

VÝROČNÁ SPRÁVA

za rok 2024

ELMAX ŽILINA, a. s.

Dlhá 85

010 09 Žilina – Bytčica

IČO: 36401676

Obsah:

- 1. Naša politika, naša vízia**
- 2. Profil spoločnosti**
- 3. Ekonomika spoločnosti**
- 4. Účtovná závierka spoločnosti k 31. 12. 2024**
- 5. Správa audítora k účtovnej závierke a k výročnej správe k 31. 12. 2024**

1. Naša politika

- **Zákazník** určuje naše konanie
- Obchodný **úspech** - naša istota
- Excelentným vedením dosahujeme špičkové **výsledky**
- Zakladáme si na stabilných obchodných **vzt'ahoch**
- **Rast** výkonnosti - naša perspektíva
- Pracujeme s vedomím spoločenskej **zodpovednosti**

Naša vízia

- Chceme byť
dlhodobo aktívnou spoločnosťou
na slovenskom trhu,
charakterizovanou trvalým profilom
a vysokým spoločenským kreditom.

2. Profil spoločnosti

2. 1. Výpis z Obchodného registra Okresného súdu Žilina, oddiel Sa, vložka č. 10316/L:

Obchodné meno a sídlo: ELMAX ŽILINA, a. s.
Dlhá 85
010 09 Žilina – Bytčica

IČO: 36401676

Právna forma: akciová spoločnosť

Dátum založenia: 11.5.2001

Dátum vzniku: 31.10.2001

Predmet činnosti:

- Maloobchod v rozsahu voľných živností
- Veľkoobchod v rozsahu voľných živností
- Sprostredkovateľská činnosť
- Výroba kovových konštrukcií
- Výroba zámočnických výrobkov
- Povrchová úprava kovov
- Reklamná a propagačná činnosť
- Prenájom nebytových priestorov
- Zváračské práce
- Výroba, montáž, oprava a údržba elektrických zariadení
- Výroba chladiacich, ventilačných a filtračných zariadení
- Výroba meracích, kontrolných, testovacích, navigačných, optických a fotografických prístrojov a zariadení
- Výskum a vývoj v oblasti prírodných a technických vied

2. 2. História a súčasnosť

História spoločnosti sa začala písať v roku 1993, kedy bola založená ako družstvo podnikateľov. Malá firma zahájila svoje pôsobenie na slovenskom trhu s dvomi zamestnancami a od počiatku sa zameriavala len na obchodnú činnosť. Významná zmena v orientácii spoločnosti sa udiala v roku 2001, kedy spoločnosť nadobudla vlastné administratívne a výrobné priestory o celkovej rozlohe takmer 4000 m², výrazne zvýšila počet zamestnancov a pretransformovala sa na akciovú spoločnosť. Rozšírením svojej činnosti o vlastnú výrobu vedenie spoločnosti prijalo nové výzvy a postavilo sa tak k novým problémom, ktoré bolo potrebné bezodkladne a dlhodobo riešiť. Medzi najdôležitejšie úlohy patrilo nielen definovanie podnikateľských zámerov a zastabilizovanie spoločnosti na trhu, ale i riešenie zastaralého strojového parku, jeho postupná modernizácia, doplnenie chýbajúcej technológie a prispôsobenie sa v tejto oblasti súčasným štandardom. Pri výbere jednotlivých technológií boli vždy na prvom mieste požiadavky na parametre strojov, ich vysoký stupeň efektivity, automatizácie a hlavne na kvalitu, ktorú sú schopné produkovať. Iba takouto filozofiou bolo

možné zabezpečiť to, že sa spoločnosti po čase podarilo zostaviť komplexne vybavenú výrobu, schopnú vyhovieť náročným požiadavkám tuzemských, ale i zahraničných zákazníkov. Pozitívnym výsledkom takéhoto prístupu bolo to, že si spoločnosť dlhodobo udržiava náskok pred konkurenciou, ako i fakt, že sa stala kvalifikovaným, stabilným a spoľahlivým partnerom pre viaceré spoločnosti s celosvetovým pôsobením.

Spoločnosť od svojho založenia sídli v Žiline, vo vlastných administratívnych a výrobných priestoroch, ktoré sa jej v posledných rokoch podarilo viac ako zdvojnásobiť. Práve to dáva vedeniu spoločnosti dobrý základ pre plánovanie ďalšieho rastu a rozširovanie výroby do budúcnosti.

Vo všetkých svojich oblastiach sa spoločnosť opiera hlavne o dlhoročnú tradíciu, kvalifikovanosť a skúsenosť svojich zamestnancov. Na kvalitu, ktorú sú schopní pracovníci spoločnosti produkovať, sú v spoločnosti patrične hrdí. Práve tá vyslúžila značke ELMAX ŽILINA vynikajúce meno a vyniesla ho medzi výrobcami v rámci Slovenskej republiky na jednu z popredných priečok. Aj vďaka tomu nachádzajú výrobky vyrobené v ELMAX-e svoje miesto nielen na území Slovenska, ale aj v zahraničí, kde smeruje približne pätina produkcie. Ďalším krokom, ktorý posunul kredit firmy ELMAX ŽILINA ešte vyššie, bolo úspešné zvládnutie procesu certifikácie výroby rozvádzačov a kontrolných panelov podľa požiadaviek noriem UL. Okrem toho, že týmto získala spoločnosť na slovenskom trhu status jedinečnosti, certifikát otvoril dvere výrobkom slovenskej spoločnosti aj na americké trhy.

Akciová spoločnosť ELMAX ŽILINA patrí v žilinskom regióne k významným a vyhľadávaným zamestnávateľom. Neustály hospodársky rast spoločnosti je od jej vzniku až po súčasnosť sprevádzaný nepretržitou tvorbou nových pracovných príležitostí. Dlhodobo pri tom spolupracuje aj so žilinským Úradom práce, strednými školami a Žilinskou univerzitou. Dnes spoločnosť ELMAX ŽILINA zamestnáva stabilne cca 140 zamestnancov, pričom miera fluktuácie dosahuje cca 10%. Spokojnosti, lojalite a stabilite zamestnancov napomáha okrem príjemného pracovného prostredia, podpora programu neustáleho vzdelávania a zvyšovania kvalifikácie, ako aj rad sociálnych výhod a zamestnaneckých benefitov.

V súčasnosti sa existencia a prosperita spoločnosti opiera o viaceré aktivity :

- Elektrovýroba
- Kovovýroba
- Priemyselná automatizácia
- Výroba filtračných a odsávacích zariadení

Elektrovýroba tvorí tradične jadro obchodného zamerania spoločnosti a sústreďí sa na výrobu elektrických rozvádzačov nízkeho napätia pre všetky oblasti využitia. Rozvádzače vyrábané pracovníkmi spoločnosti ELMAX ŽILINA sú známe svojou kvalitou, precíznym spracovaním a vysokou mierou technického prevedenia, vďaka čomu nachádzajú svoje uplatnenie v stavebníctve, priemysle, meraní a regulácii, technologických zariadeniach, výrobných linkách a strojoch prakticky po celom svete. Práve elektrovýroba je segment, ktorý v spoločnosti zadefinoval smer fungovania a dostal spoločnosť v pozitívnom svetle do povedomia odbornej verejnosti.

Ďalším z pilierov, o ktoré sa môže spoločnosť ELMAX ŽILINA opierať, je **kovovýroba**. Komplexné a špičkové technologické vybavenie na spracovanie plechu, od rezania laserom, cez vysekávanie, ohýbanie na ohraňovacích lisoch, zváranie až po konečnú povrchovú úpravu v požadovanom odtieni podľa farebnej stupnice RAL práškovou technológiou, umožňuje

realizáciu všetkých operácií potrebných na vyrobenie výrobkov z plechu v najvyššej kvalite. Nie celkom bežne rozšírená technológia na nanášanie dvojkomponentného napeňovaného polyuretánového tesnenia, ktorou spoločnosť taktiež disponuje, posúva možnosti spoločnosti ešte vyššie a umožňuje prinášať na trh výrobky určené pre tie najnáročnejšie oblasti využitia. Rozvádzačové skrine, vyrábané s podporou tejto technológie pritom vyhovejú nielen nárokom, kladených na výrobky certifikované v zmysle európskych noriem, ale i podľa americkej UL. Osobitnú pozornosť spomedzi všetkých kovových výrobkov spoločnosti ELMAX ŽILINA si právom zaslужujú výrobky z ušľachtilých ocelí. Pri nich je okrem technologickej vybavenosti potrebná aj manuálna zručnosť, ktorá je v prípade zvarovania a finalizácie povrchov nerezových výrobkov nevyhnutná. Tá, ktorou disponujú vybraní pracovníci spoločnosti, je spolu s výrobkami, ktoré spod ich šikovných rúk vychádzajú, na excelentnej úrovni.

Priemyselná automatizácia tvorí doplnkové portfólio aktivít spoločnosti ELMAX ŽILINA. Tu sa spoločnosť sústreďí hlavne na poskytovanie komplexných riešení v oblasti rekonštrukcií, robotizácie a automatizácie jednotlivých technologických uzlov výrobných liniek a servisné činnosti hlavne v tehliarskom a cementárskom priemysle, kameňolomoch, vápenkách a ďalších odvetviach výroby stavebných hmôt. Výnimkou však nie sú ani riešenia, realizované v oblasti potravinárskeho, automobilového, či chemického priemyslu.

Vzájomná kombinácia vyššie spomínaných aktivít sa po nadobudnutí 100% obchodného podielu v spoločnosti EKOKROK pretavila do ďalšej, ktorou je **výroba filtračných a odsávacích zariadení**. Táto aktivita je zaujímavá a odlišná od tých ostatných hlavne tým, že spoločnosť začala uvádzať na trh vlastné produkty. V rámci nej sa spoločnosť venuje vývoju a výrobe špeciálnych zariadení na odsávanie, filtráciu a čistenie vzduchu. Široká škála zariadení pritom využíva rôzne fyzikálno-technické princípy a svoje uplatnenie nachádza v mnohých oblastiach. Priemyselné odsávacie a filtračné zariadenia sa účinne využívajú v prašných prevádzkach priemyselných hál, výrobných linkách, zvaracích pracoviskách a pod. Bezpečnostné biologické boxy s laminárnym prúdením vzduchu, biohazard boxy, bezpečnostné izolátory, laminárne stropné modulové systémy naopak nachádzajú s veľkou perspektívou svoje využitie tam, kde je nutné vykonávať pracovné operácie v asepticky čistom, resp. bezprašnom prostredí, prípadne tam, kde je nutné chrániť personál pred škodlivými vplyvmi spracovávaných látok. Ide prevažne o zdravotnícke, life science prevádzky, farmaceutickú, potravinársku výrobu, laboratória, prípadne špecifické odvetvia priemyslu ako je elektronika, jemná mechanika, optika a pod.. Každý z výrobkov divízie filtračných a odsávacích zariadení postupne prešiel zložitým procesom modernizácie, redizajnu, zdokonaľovania technických vlastností a prispôsobovania aktuálnym trendom v tejto oblasti.

2.3. Riadenie spoločnosti

Predstavenstvo: predseda - Jozef Štalmach,
člen – Mgr. Branislav Štalmach, člen - Ing. Ivan Kubík

Výkonné riadenie: Ing. Vladimír Vrtel – výkonný riaditeľ, Ing. Ivan Kubík – obchodný riaditeľ, Ing. Dalibor Krivosudský – výrobný riaditeľ, Ing. Silvia Tomagová – ekonomická riaditeľka, Ing. Jozef Holtán – technický riaditeľ, Filip Birošík – vedúci OTK a IT, Mgr. Branislav Štalmach – riaditeľ úseku filtračných a odsávacích zariadení

3. Ekonomika spoločnosti

3. 1. Majetok (aktíva)

Celkový majetok (aktíva) spoločnosti v sume 6 555 602 EUR klesol oproti minulému roku o 6 %.

Štruktúra aktív zostala oproti roku 2023 bezo zmeny. Podiel neobežného majetku na celkovom majetku spoločnosti je 40%, podiel obežného majetku 59% a podiel časového rozlíšenia zostáva naďalej pod hodnotou 1%.

Hodnota **neobežného majetku** zaznamenala oproti minulému roku mierny pokles o 4% na sumu 2 638 323 EUR. Neobežný majetok je tvorený dlhodobým hmotným majetkom vo výške 1 349 888 EUR, dlhodobým nehmotným majetkom vo výške 11 673 EUR a dlhodobým finančným majetkom vo výške 1 276 762 EUR. Všetky zložky neobežného majetku zaznamenali oproti minulému roku mierny pokles. Spoločnosť v roku 2024 nenadobudla nové akcie a podiely v iných obchodných spoločnostiach. Spoločnosť nemá organizačnú zložku v zahraničí.

V štruktúre neobežného majetku nedošlo v roku 2024 k zmene. Podiel dlhodobého hmotného majetku a podiel dlhodobého finančného majetku na neobežnom majetku je takmer vyvážený – 51 % ku 48 %.

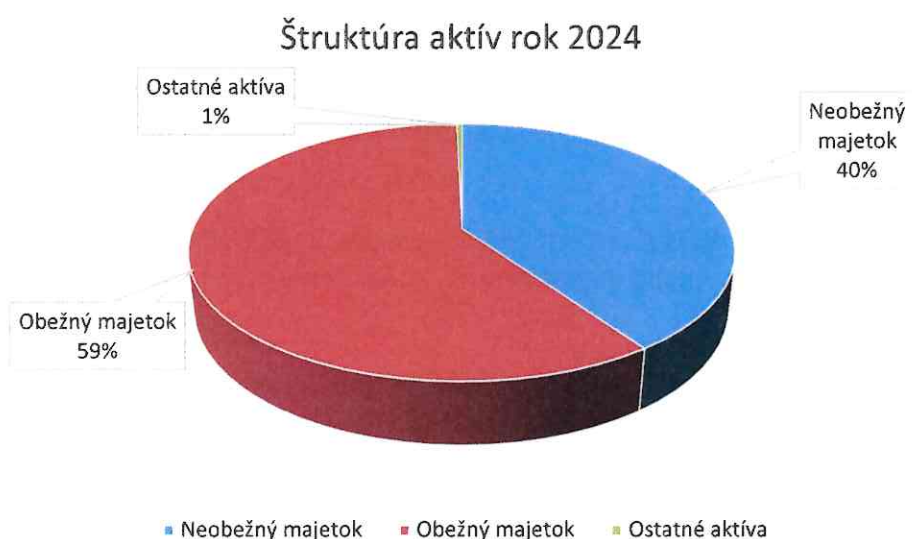
Obežný majetok v sume 3 892 114 EUR v porovnaní s minulým rokom klesol o 6%. Z jednotlivých zložiek obežného majetku najväčší pokles zaznamenali najmä zásoby, a to o 20%, klesli na hodnotu 1 751 089 EUR, čo bolo spôsobené hospodárnejším manažmentom skladových zásob. Dlhodobé pohľadávky klesli o 10 %, o rovnaké percento vzrástli krátkodobé pohľadávky v sume 2 121 594 EUR.

Obežný majetok tvorí 59 % celkových aktív. Jeho štruktúra sa oproti minulému roku obrátila. Krátkodobé pohľadávky tvoria 55 % obežných aktív a ich podiel oproti roku 2023 stúpol o 8 % na úkor zásob, ktoré sa na obežných zásobách podieľajú 45%. Sú tvorené najmä elektroinštalačným a hutným materiálom.

Časové rozlíšenie aktív v sume 25 165 EUR kleslo oproti predchádzajúcemu obdobiu o 65%. Jeho ani nie 1%- ný podiel na celkovom majetku spoločnosti je, tak ako po iné roky, zanedbateľný.

Štruktúra aktív - rok 2024

Aktíva	suma v EUR	%
Neobežný majetok	2 638 323	40%
Obežný majetok	3 892 114	59%
Ostatné aktíva	25 165	1%
Spolu:	6 555 602	100%



3. 2. Zdroje financovania (pasíva)

Celkové pasíva v sume 6 555 602 EUR zaznamenali 6% - ný pokles oproti predchádzajúcemu obdobiu.

V štruktúre pasív nedošlo oproti minulému roku k žiadnej výraznej zmene. Podiel vlastného imania na celkovom majetku naďalej tvorí 35%, podiel cudzích zdrojov financovania sa zvýšil o 1% na úroveň 63%, a to na úkor časového rozlíšenia, ktoré tvorí zvyšné 2% pasív spoločnosti.

Hoci **cudzíe zdroje** financovania v sume 4 121 691 EUR klesli oproti roku 2023 o 5 % , ich podiel na celkových pasívach spoločnosti zostáva najväčší, a to 63 %. Najväčší, 60% - ný pokles zaznamenali dlhodobé bankové úvery, bežné bankové úvery poklesli o 4 %. Ostatné zložky cudzích zdrojov vzrástli, najmä dlhodobé záväzky, čo bolo spôsobené nákupom hmotného majetku financovaného cez splátkové kalendáre na konci roka.

V štruktúre cudzích zdrojov nedošlo k výraznej zmene. Najvýznamnejším cudzím zdrojom financovania boli v roku 2024 krátkodobé záväzky, ktoré v hodnote 2 218 148 EUR tvorili 54 % - ný podiel cudzích zdrojov. Druhým najvýznamnejším cudzím zdrojom financovania boli v uplynulom roku dlhodobé a krátkodobé bankové úvery. V celkovej sume 1 641 363 EUR predstavujú 40 % cudzích zdrojov.

Vlastné imanie spoločnosti v roku 2024 mierne kleslo o 5 % na hodnotu 2 307 025 EUR. Pokles vlastného imania bol spôsobený najmä znížením oceňovacích rozdielov z precenenia obchodného podielu v dcérskej spoločnosti k poslednému dňu kalendárneho roka. Spoločnosť dosiahla za účtovné obdobie kalendárneho roka 2024 výsledok hospodárenia po zdanení 358 199 EUR, čo je pokles o 27% s minulým rokom. Ostatné zložky vlastného imania zostali oproti minulému roku na rovnakej úrovni, okrem výsledku hospodárenia za minulé roky, kde bol mierny 5 % - ný nárast.

Vlastné imanie tvorí 35% z celkových zdrojov financovania. Najväčší - 73 % - ný podiel na vlastnom imaní tvorí sumou 1 686 064 EUR výsledok hospodárenia minulých rokov. Ďalším významným zdrojom vlastného kapitálu je výsledok hospodárenia za účtovné obdobie po zdanení.

Časové rozlíšenie pasív kleslo v porovnaní s rokom 2023 o 31 %, čo bolo spôsobené najmä poklesom výdavkov a výnosov budúcich období ako dôsledok rozpúšťania dotácie z EÚ na obstaranie dlhodobého hmotného majetku do výnosov. Hodnotou 126 886 EUR predstavuje približne ako minulý rok 2 % celkových zdrojov financovania.

Štruktúra pasív - rok 2024

Pasíva	suma v EUR	%
Vlastné imanie	2 307 025	35%
Cudzie zdroje	4 121 691	63%
Ostatné pasíva	126 886	2%
Spolu:	6 555 602	100%



3. 3. Náklady

V roku 2024 došlo k nevýraznému - 1 % - nému poklesu celkových nákladov spoločnosti, ktoré v absolútnom vyjadrení dosahujú hodnotu 13 455 009 EUR. Nákladové položky, ktoré majú najväčší podiel na celkových nákladoch, a to spotreba materiálu a energie a osobné náklady zostali takmer na rovnakej úrovni ako minulý rok. Najväčší nárast nastal u opravných položiek k pohľadávkam z dôvodu vytvorenia opravnej položky voči spoločnosti TRENS SK, a.s. v konkurze do výšky istiny 428 241 EUR a úrokov z omeškania v sume 17 275 EUR. Služby ako tretia najvýznamnejšia položka nákladov zaznamenali pokles o 38 %.

V štruktúre nákladov roku 2024 došlo oproti minulému roku k zmene týkajúcej sa už spomínanej tvorbe opravnej položky k pohľadávkam v konkurze, ktoré sa podieľajú na celkových nákladoch 3 %- tami. Spoločnosť nevykazuje náklady na činnosť v oblasti výskumu a vývoja.

Nad'alej mali na výšku nákladov vplyv najmä tieto náklady:

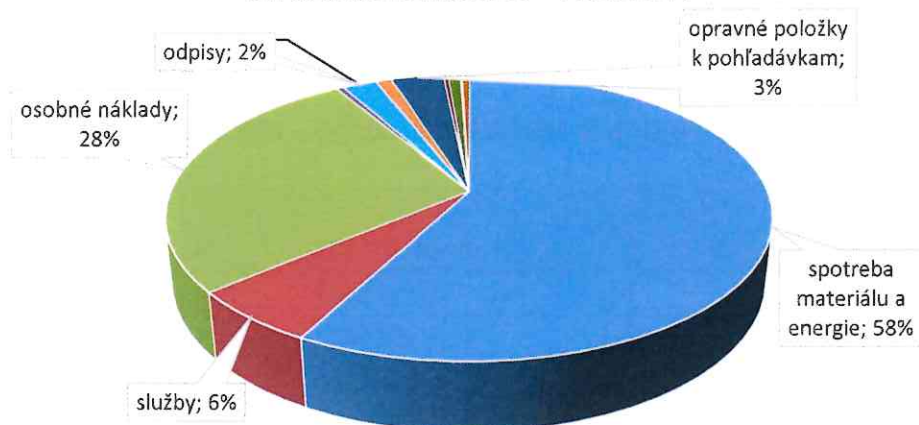
- spotreba materiálu a energie v sume 7 769 132 EUR sa podieľa na nákladoch spoločnosti takmer 58 %, podiel nezmenený
- osobné náklady v sume 3 710 432 EUR, ich podiel predstavuje skoro ako rok predtým 28 %,
- služby sa na celkovej spotrebe sumou 822 538 EUR podieľajú 6 %, ich podiel klesol o 3,6 %
- opravné položky k pohľadávkam majú 3 % podiel
- podiel odpisov činí sumou 291 946 EUR 2 %

Podiel ostatných zložiek nákladov je zanedbateľný.

Štruktúra nákladov - rok 2024

Náklad	suma v EUR	%
spotreba materiálu a energie	7 769 132	58%
služby	822 538	6%
osobné náklady	3 710 432	28%
dane a poplatky	58 715	0%
odpisy	291 946	2%
zostatková cena predaného majetku a materiálu	133 527	1%
opravné položky k pohľadávkam	447 040	3%
ostatné náklady na hosp. činnosť	40 163	0%
nákladové úroky	104 479	1%
kurzové straty	115	0%
ostatné náklady na fin. činnosť	14 203	0%
Daň z príjmov	62 719	0%
Spolu:	13 455 009	100%

Štruktúra nákladov - rok 2024



- spotreba materiálu a energie
- služby
- osobné náklady
- dane a poplatky
- odpisy
- zostatková cena predaného majetku a materiálu
- opravné položky k pohľadávkam
- ostatné náklady na hosp. činnosť
- nákladové úroky
- kurzové straty
- ostatné náklady na fin. činnosť
- Daň z príjmov

3. 4. Výnosy

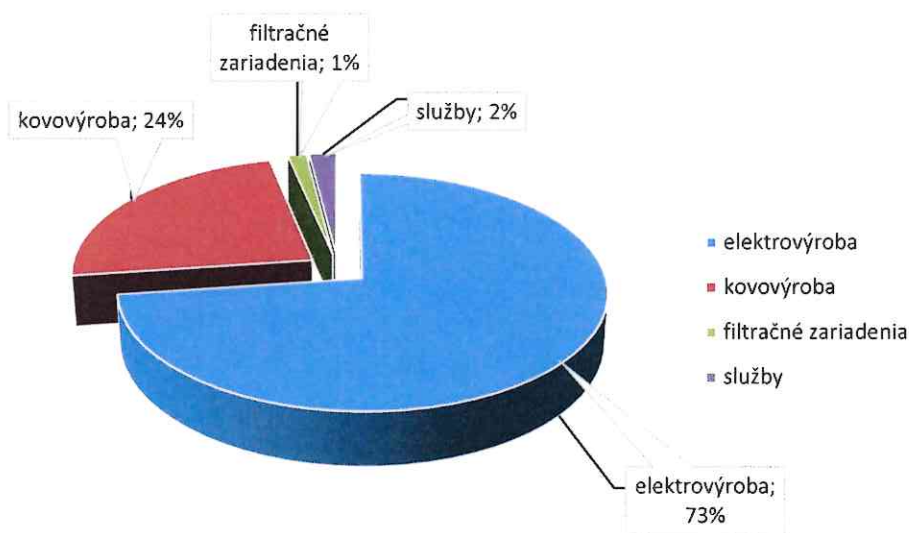
Výnosy roku 2024 dosiahli hodnotu 13 813 208 EUR a oproti minulému roku zaznamenali 2 % - ný pokles. Najvýznamnejšia výnosová položka - tržby z predaja vlastných výrobkov klesli o 2 %, tržby z predaja služieb o 7 %. Okrem výnosov z dlhodobého finančného majetku, ktoré vzrástli o 26% a tržieb z predaja dlhodobého majetku a materiálu, ktoré sa z dôvodu jedno -rázového predaja majetku strojnásobili, všetky ostatné položky výnosov klesli. Čistý obrat spoločnosti dosiahol v roku 2024 hodnotu 13 525 518 EUR a medziročne klesol o 1 %.

Štruktúra výnosov roku 2024 sa oproti minulému roku výrazne nezmenila. Najväčší podiel na celkových výnosoch majú naďalej tržby z predaja vlastných výrobkov v sume 13 053 852 EUR si zachovali rozhodujúci podiel, a to takmer 95 %. Vyplýva to z predmetu hlavnej činnosti spoločnosti, ktorou je kovovýroba, výroba elektrorozvádzačov a filtračných zariadení. Tržby z predaja služieb v sume 268 915 EUR majú necelý 2% podiel na výnosoch spoločnosti.

Komoditná štruktúra tržieb za vlastné výrobky a služby - rok 2024

Komodita	obrat v EUR	%
elektrovýroba	9 709 144	73%
kovovýroba	3 159 461	24%
filtračné zariadenia	185 247	1%
služby	268 915	2%
Spolu:	13 322 767	100%

Komoditná štruktúra tržieb v roku 2024



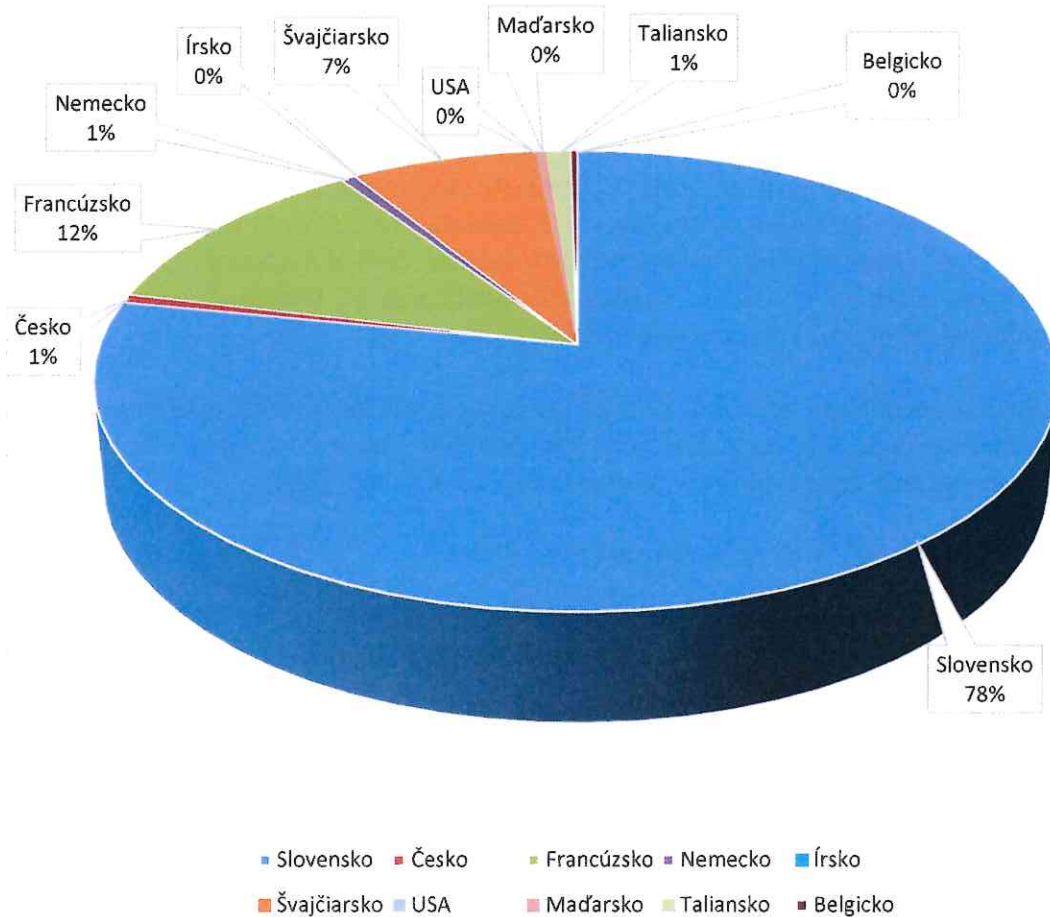
Na tržbách z predaja vlastnej výroby a služieb sa najviac podieľajú elektrovýroba 73 %, kovovýroba 24 %, filtračné zariadenia 1 % a služby 2 %. Žiadne výrazné zmeny nenastali.

V teritoriálnej štruktúre predajov vlastných výrobkov a služieb nedochádza oproti minulému roku k zmene produkcie do zahraničia. Naďalej tam smeruje približne pätina celkovej produkcie, a to najmä do Francúzska 12 %, Švajčiarska 7 %, Nemecka, Česka a Talianska po necelom 1 %, tak ako je to znázornené v nasledujúcom grafe:

Teritoriálna štruktúra tržieb za vlastné výrobky a služby - rok 2024

Teritórium	obrat v EUR	%
Slovensko	10 395 873	78,03%
Česko	78 082	0,59%
Francúzsko	1 581 475	11,87%
Nemecko	77 196	0,58%
Írsko	11 694	0,09%
Švajčiarsko	951 184	7,14%
USA	2 067	0,02%
Maďarsko	49 825	0,37%
Taliansko	128 729	0,97%
Belgicko	34 681	0,26%
Chorvátsko	2 620	0,02%
Rakúsko	9 341	0,07%
Spolu:	13 322 767	99,91%

Teritoriálna štruktúra tržieb v roku 2024



3. 5. Výsledok hospodárenia a pridaná hodnota

v EUR	r. VZaS	2023	2024	index 2024/2023
výnosy z hospodárskej činnosti	02	13 945 618	13 598 960	0,98
náklady na hospodársku činnosť	10	13 417 918	13 273 493	0,99
VH z hospodárskej činnosti	27	527 700	325 467	0,62
Pridaná hodnota	28	4 382 959	4 641 391	1,06
Čistý obrat	01	13 661 988	13 525 518	0,99
výnosy z finančnej činnosti	29	198 059	214 248	1,08
náklady na finančnú činnosť	45	116 864	118 797	1,02
VH z finančnej činnosti	55	81 195	95 451	1,18
výsledok hospodárenia pred zdanením	56	608 895	420 918	0,69
daň z príjmov	57	118 432	62 719	0,53
Výsledok hospodárenia po zdanení	61	490 463	358 199	0,73

V roku 2024 zaznamenali náklady aj výnosy z hospodárskej činnosti zanedbateľný pokles. Čistý obrat spoločnosti v sume 13 525 518 EUR klesol oproti minulému roku o 1 %, pridaná hodnota narástla o 6 %. Dynamika rastu výnosov z finančnej činnosti bola väčšia ako dynamika rastu nákladov na finančnú činnosť, čo sa prejavilo v náraste výsledku hospodárenia z finančnej činnosti o 18% na sumu 95 451 EUR. Výsledok hospodárenia po zdanení klesol v porovnaní s predchádzajúcim rokom o 27 % na sumu 358 199 EUR.

Obchodná spoločnosť ELMAX ŽILINA, a. s. vykázala za účtovné obdobie roku 2024 výsledok hospodárenia po zdanení zisk v sume 358 199 EUR, celkové výnosy 13 813 208 EUR, celkové náklady vrátane dane z príjmov predstavovali 13 455 009 EUR.

Návrh na rozdelenie výsledku hospodárenia po zdanení:

Predstavenstvo akciovej spoločnosti ELMAX ŽILINA, a. s. navrhuje výsledok hospodárenia za rok 2024 zisk po zdanení v sume 358 199 EUR preúčtovať na účet nerozdeleného zisku spoločnosti.

3. 6. Investície

Spoločnosť v roku 2024 obstarala dlhodobý hmotný majetok v sume 238 120 EUR a zaradila do používania v celkovej hodnote 218 789 EUR a obstarala a zaradila analýzu na upgrade softvéru v celkovej sume 4 710 EUR. Investovalo sa najmä do strojných zariadení, vozového parku, kancelárskeho nábytku.

3. 7. Významné skutočnosti po zostavení účtovnej závierky

Po dni, ku ktorému sa zostavuje účtovná závierka, t. j. po 31.12.2024 do dňa zostavenia účtovnej závierky nenastali žiadne také udalosti, ktoré by významným spôsobom ovplyvnili aktíva a pasíva spoločnosti.

Vedenie spoločnosti nepredpokladá významné ohrozenie predpokladu nepretržitého pokračovania v činnosti v blízkej budúcnosti (t. j. počas nasledujúcich 12 mesiacov od dátumu zostavenia účtovnej závierky).

3. 8. Zámery spoločnosti na nasledujúce roky

Spoločnosť ELMAX ŽILINA, a. s. chce aj naďalej pokračovať v rozširovaní svojho portfólia výrobkov a zabezpečenia vstupu do nového odvetia práve cez spoločnosť EKOKROK s.r.o.. Taktiež chce spoločnosť ELMAX ŽILINA, a.s. naďalej pokračovať v zefektívňovaní výrobného procesu, zvyšovaní produktivity práce , zvyšovaní výrobnéj kapacity a zabezpečovaní zvyšovania odbytu pre svoje výrobky.

3. 9. Podmienené záväzky

Účtovná jednotka neevidovala vo vykazovanom účtovnom období ani v predchádzajúcom období podmienený záväzok.

4. Účtovná zvierka spoločnosti zostavená k 31. 12. 2024

v členení:

- Súvaha k 31. 12. 2024
- Výkaz ziskov a strát k 31. 12. 2024
- Poznámky k 31. 12. 2024 vrátane výkazu Cash flow

ÚČTOVNÁ ZÁVIERKA

podnikateľov v podvojnom účtovníctve



zostavená k 31.12.2024

Číselné údaje sa zarovnávajú vpravo, ostatné údaje sa píšú zľava. Nevyplnené riadky sa ponechávajú prázdne.

Údaje sa vyplňajú paličkovým písmom (podľa tohto vzoru), písacím strojom alebo tlačiarňou, a to čiernou alebo tmavomodrou farbou.

Á Ā B Ć D Ě F G H Í J K L M N O P Q R Š T Ú V X Ý Ž 0 1 2 3 4 5 6 7 8 9

Daňové identifikačné číslo 2 0 2 0 0 9 9 5 5 4	Účtovná závierka X riadna	Účtovná jednotka malá	Mesiac Rok od 1 2 0 2 4
IČO 3 6 4 0 1 6 7 6	mimoriadna	X veľká	Za obdobie do 1 2 2 0 2 4
SK NACE 2 7 . 1 2 . 0	priebežná	(vyznačí sa x)	Bezprostredne predchádzajúce obdobie od 1 2 0 2 3 do 1 2 2 0 2 3

Priložené súčasti účtovnej závierky

Súvaha (Úč POD 1-01)
(v celých eurách)

Výkaz ziskov a strát (Úč POD 2-01)
(v celých eurách)

Poznámky (Úč POD 3-01)
(v celých eurách alebo eurocentoch)

Obchodné meno (názov) účtovnej jednotky

ELMAX ŽILINA, a . s .

Sídlo účtovnej jednotky

Ulica

DLHÁ

Číslo

8 5

PSČ

Obec

0 1 0 0 9 ŽILINA - BYTČICA

Označenie obchodného registra a číslo zápisu obchodnej spoločnosti

OKRESNÝ SÚD ŽILINA, ODDIEL I SA, VLOŽKA

Č . 1 0 3 1 6 / L

Telefónne číslo

0 4 1 7 6 4 7 5 2 5

Faxové číslo

E-mailová adresa

ELMAX@ELMAXZILINA.SK

Zostavená dňa:

2 5 . 0 4 . 2 0 2 5

Schválená dňa:

. . 2 0

Podpisový záznam štatutárneho orgánu účtovnej jednotky alebo člena štatutárneho orgánu účtovnej jednotky alebo podpisový záznam fyzickej osoby, ktorá je účtovnou jednotkou:

Záznamy daňového úradu

Miesto pre evidenčné číslo

Odtlačok prezentačnej pečiatky daňového úradu



Označenie a	STRANA AKTÍV b	Číslo riadku c	Bežné účtovné obdobie		Bezprostredne predchádzajúce účtovné obdobie	
			1	Brutto - časť 1	Netto 2	Netto 3
				Korekcia - časť 2		
	SPOLU MAJETOK r. 02 + r. 33 + r. 74	01	1 1 7 8 0 9 8 7	6 5 5 5 6 0 2		
			5 2 2 5 3 8 5		6 9 4 9 4 2 5	
A.	Neobežný majetok r. 03 + r. 11 + r. 21	02	7 3 9 6 3 9 5	2 6 3 8 3 2 3		
			4 7 5 8 0 7 2		2 7 5 9 2 0 6	
A.I.	Dlhodobý nehmotný majetok súčet (r. 04 až r. 10)	03	1 5 9 6 2 7	1 1 6 7 3		
			1 4 7 9 5 4		1 3 2 1 2	
A.I.1.	Aktívované náklady na vývoj (012) - /072, 091A/	04	0	0		
			0		0	
2.	Softvér (013) - /073, 091A/	05	1 3 7 7 7 3	4 9 5 5		
			1 3 2 8 1 8		6 4 9 4	
3.	Oceniteľné práva (014) - /074, 091A/	06	0	0		
			0		0	
4.	Goodwill (015) - /075, 091A/	07	0	0		
			0		0	
5.	Ostatný dlhodobý nehmotný majetok (019, 01X) - /079, 07X, 091A/	08	1 5 1 3 6	0		
			1 5 1 3 6		0	
6.	Obstarávaný dlhodobý nehmotný majetok (041) - /093/	09	6 7 1 8	6 7 1 8		
			0		6 7 1 8	
7.	Poskytnuté preddavky na dlhodobý nehmotný majetok (051) - /095A/	10	0	0		
			0		0	
A.II.	Dlhodobý hmotný majetok súčet (r. 12 až r. 20)	11	5 9 6 0 0 0 6	1 3 4 9 8 8 8		
			4 6 1 0 1 1 8		1 3 9 7 4 6 6	
A.II.1.	Pozemky (031) - /092A/	12	2 7 3 1 9 0	2 7 3 1 9 0		
			0		2 7 3 1 9 0	
2.	Stavby (021) - /081, 092A/	13	1 0 0 8 1 7 8	4 5 0 9 4 4		
			5 5 7 2 3 4		4 8 8 9 1 2	
3.	Samostatné hnutelné veci a súbory hnutelných vecí (022) - /082, 092A/	14	4 6 5 8 6 5 7	6 0 5 7 7 3		
			4 0 5 2 8 8 4		6 3 4 7 1 4	



Ozna- čenie a	STRANA AKTÍV b	Číslo riadku c	Bežné účtovné obdobie		Bezprostredne predchádzajúce účtovné obdobie
			1	2	
			Brutto - časť 1	Netto	Netto
			Korekcia - časť 2		
4.	Pestovateľské celky trvalých porastov (025) - /085, 092A/	15	0	0	0
			0		0
5.	Základné stádo a ľahné zvieratá (026) - /086, 092A/	16	0	0	0
			0		0
6.	Ostatný dlhodobý hmotný majetok (029, 02X, 032) - /089, 08X, 092A/	17	0	0	0
			0		0
7.	Obstarávaný dlhodobý hmotný majetok (042) - /094/	18	1 9 9 8 1	1 9 9 8 1	
			0		6 5 0
8.	Poskytnuté preddavky na dlhodobý hmotný majetok (052) - /095A/	19	0	0	0
			0		0
9.	Opravná položka k nadobudnutému majetku (+/- 097) +/- 098	20	0	0	0
			0		0
A.III.	Dlhodobý finančný majetok súčet (r. 22 až r. 32)	21	1 2 7 6 7 6 2	1 2 7 6 7 6 2	
			0		1 3 4 8 5 2 8
A.III.1.	Podielové cenné papiere a podiely v prepojených účtovných jednotkách (061A, 062A, 063A) - /096A/	22	1 2 6 7 6 2	1 2 6 7 6 2	
			0		1 9 8 5 2 8
2.	Podielové cenné papiere a podiely s podielovou účasťou okrem v prepojených účtovných jednotkách (062A) - /096A/	23	0	0	0
			0		0
3.	Ostatné realizovateľné cenné papiere a podiely (063A) - /096A/	24	0	0	0
			0		0
4.	Pôžičky prepojeným účtovným jednotkám (066A) - /096A/	25	0	0	0
			0		0
5.	Pôžičky v rámci podielovej účasti okrem prepojeným účtovným jednotkám (066A) - /096A/	26	0	0	0
			0		0
6.	Ostatné pôžičky (067A) - /096A/	27	6 0 0 0 0 0	6 0 0 0 0 0	
			0		8 0 0 0 0 0
7.	Dlhové cenné papiere a ostatný dlhodobý finančný majetok (065A, 069A, 06XA) - /096A/	28	0	0	0
			0		0



Označenie a	STRANA AKTÍV b	Číslo riadku c	Bežné účtovné obdobie		Bezprostredne predchádzajúce účtovné obdobie	
			1	2		3
			Brutto - časť 1 Korekcia - časť 2	Netto		
8.	Pôžičky a ostatný dlhodobý finančný majetok so zostatkovou dobou splatnosti najviac jeden rok (066A, 067A, 069A, 06XA) - /096A/	29	5 5 0 0 0 0 0	5 5 0 0 0 0	3 5 0 0 0 0	
9.	Účty v bankách s dobou viazanosti dlhšou ako jeden rok (22XA)	30	0 0	0	0	
10.	Obstarávaný dlhodobý finančný majetok (043) - /096A/	31	0 0	0	0	
11.	Poskytnuté preddavky na dlhodobý finančný majetok (053) - /095A/	32	0 0	0	0	
B.	Obežný majetok r. 34 + r. 41 + r. 53 + r. 66 + r. 71	33	4 3 5 9 4 2 7 4 6 7 3 1 3	3 8 9 2 1 1 4	4 1 1 9 1 2 3	
B.I.	Zásoby súčet (r. 35 až r. 40)	34	1 7 5 1 0 8 9 0	1 7 5 1 0 8 9	2 1 8 0 6 0 7	
B.I.1.	Materiál (112, 119, 11X) - /191, 19X/	35	1 1 8 1 4 5 1 0	1 1 8 1 4 5 1	1 5 0 5 4 1 6	
2.	Nedokončená výroba a polotovary vlastnej výroby (121, 122, 12X) - /192, 193, 19X/	36	4 5 8 3 6 4 0	4 5 8 3 6 4	3 2 2 8 1 9	
3.	Výrobky (123) - /194/	37	1 0 5 8 6 2 0	1 0 5 8 6 2	3 5 1 7 1 0	
4.	Zvieratá (124) - /195/	38	0 0	0	0	
5.	Tovar (132, 133, 13X, 139) - /196, 19X/	39	0 0	0	0	
6.	Poskytnuté preddavky na zásoby (314A) - /391A/	40	5 4 1 2 0	5 4 1 2	6 6 2	
B.II.	Dlhodobé pohľadávky súčet (r. 42 + r. 46 až r. 52)	41	1 4 1 3 1 0	1 4 1 3 1	1 5 7 8 0	
B.II.1.	Pohľadávky z obchodného styku súčet (r. 43 až r. 45)	42	0 0	0	0	



Označenie a	STRANA AKTÍV b	Číslo riadku c	Bežné účtovné obdobie		Bezprostredne predchádzajúce účtovné obdobie
			1	2	
			Brutto - časť 1	Netto	Netto
			Korekcia - časť 2		
1.a.	Pohľadávky z obchodného styku voči prepojeným účtovným jednotkám (311A, 312A, 313A, 314A, 315A, 31XA) - /391A/	43	0		0
			0		0
1.b.	Pohľadávky z obchodného styku v rámci podielovej účasti okrem pohľadávok voči prepojeným účtovným jednotkám (311A, 312A, 313A, 314A, 315A, 31XA) - /391A/	44	0		0
			0		0
1.c.	Ostatné pohľadávky z obchodného styku (311A, 312A, 313A, 314A, 315A, 31XA) - /391A/	45	0		0
			0		0
2.	Čistá hodnota zákazky (316A)	46	0		0
			0		0
3.	Ostatné pohľadávky voči prepojeným účtovným jednotkám (351A) - /391A/	47	0		0
			0		0
4.	Ostatné pohľadávky v rámci podielovej účasti okrem pohľadávok voči prepojeným účtovným jednotkám (351A) - /391A/	48	0		0
			0		0
5.	Pohľadávky voči spoločníkom, členom a združeniu (354A, 355A, 358A, 35XA) - /391A/	49	0		0
			0		0
6.	Pohľadávky z derivátových operácií (373A, 376A)	50	0		0
			0		0
7.	Iné pohľadávky (335A, 336A, 33XA, 371A, 374A, 375A, 378A) - /391A/	51	0		0
			0		0
8.	Odložená daňová pohľadávka (481A)	52	1 4 1 3 1	1 4 1 3 1	
			0		1 5 7 8 0
B.III.	Krátkodobé pohľadávky súčet (r. 54 + r. 58 až r. 65)	53	2 5 8 8 9 0 7	2 1 2 1 5 9 4	
			4 6 7 3 1 3		1 9 2 0 7 2 8
B.III.1.	Pohľadávky z obchodného styku súčet (r. 55 až r. 57)	54	2 3 2 3 2 0 5	1 8 5 5 8 9 2	
			4 6 7 3 1 3		1 7 4 7 6 6 9
1.a.	Pohľadávky z obchodného styku voči prepojeným účtovným jednotkám (311A, 312A, 313A, 314A, 315A, 31XA) - /391A/	55	0		0
			0		0
1.b.	Pohľadávky z obchodného styku v rámci podielovej účasti okrem pohľadávok voči prepojeným účtovným jednotkám (311A, 312A, 313A, 314A, 315A, 31XA) - /391A/	56	6 4 3 2	6 4 3 2	
			0		6 5 7 1



Označenie a	STRANA AKTÍV b	Číslo riadku c	Bežné účtovné obdobie		Bezprostredne predchádzajúce
			1		účetné obdobie
			Brutto - časť 1 Korekcia - časť 2	Netto 2	Netto 3
1.c.	Ostatné pohľadávky z obchodného styku (311A, 312A, 313A, 314A, 315A, 31XA) - /391A/	57	2 3 1 6 7 7 3	1 8 4 9 4 6 0	
			4 6 7 3 1 3		1 7 4 1 0 9 8
2.	Čistá hodnota zákazky (316A)	58	0	0	
			0		0
3.	Ostatné pohľadávky voči prepojeným účtovným jednotkám (351A) - /391A/	59	0	0	
			0		0
4.	Ostatné pohľadávky v rámci podielovej účasti okrem pohľadávok voči prepojeným účtovným jednotkám (351A) - /391A/	60	0	0	
			0		0
5.	Pohľadávky voči spoločníkom, členom a združeniu (354A, 355A, 358A, 35XA, 398A) - /391A/	61	2 3 3 2 4 4	2 3 3 2 4 4	
			0		1 7 1 6 5 0
6.	Sociálne poistenie (336A) - /391A/	62	0	0	
			0		0
7.	Daňové pohľadávky a dotácie (341, 342, 343, 345, 346, 347) - /391A/	63	3 1 0 6 3	3 1 0 6 3	
			0		0
8.	Pohľadávky z derivátových operácií (373A, 376A)	64	0	0	
			0		0
9.	Iné pohľadávky (335A, 33XA, 371A, 374A, 375A, 378A) - /391A/	65	1 3 9 5	1 3 9 5	
			0		1 4 0 9
B.IV.	Krátkodobý finančný majetok súčet (r. 67 až r. 70)	66	0	0	
			0		0
B.IV.1.	Krátkodobý finančný majetok v prepojených účtovných jednotkách (251A, 253A, 256A, 257A, 25XA) - /291A, 29XA/	67	0	0	
			0		0
2.	Krátkodobý finančný majetok bez krátkodobého finančného majetku v prepojených účtovných jednotkách (251A, 253A, 256A, 257A, 25XA) - /291A, 29XA/	68	0	0	
			0		0
3.	Vlastné akcie a vlastné obchodné podiely (252)	69	0	0	
			0		0
4.	Obstarávaný krátkodobý finančný majetok (259, 314A) - /291A/	70	0	0	
			0		0



Označenie a	STRANA AKTÍV b	Číslo riadku c	Bežné účtovné obdobie		Bezprostredne predchádzajúce účtovné obdobie
			1	2	
			Brutto - časť 1		Netto
			Korekcia - časť 2		
B.V.	Finančné účty r. 72 + r. 73	71	5 3 0 0	5 3 0 0	
			0		2 0 0 8
B.V.1.	Peniaze (211, 213, 21X)	72	5 2 7 0	5 2 7 0	
			0		2 0 5 4
2.	Účty v bankách (221A, 22X, +/- 261)	73	3 0	3 0	
			0		- 4 6
C.	Časové rozlíšenie súčet (r. 75 až r. 78)	74	2 5 1 6 5	2 5 1 6 5	
			0		7 1 0 9 6
C.1.	Náklady budúcich období dlhodobé (381A, 382A)	75	1 2 9 6	1 2 9 6	
			0		1 3 5 3
2.	Náklady budúcich období krátkodobé (381A, 382A)	76	1 8 3 2 4	1 8 3 2 4	
			0		1 8 2 5 3
3.	Prijmy budúcich období dlhodobé (385A)	77	0	0	
			0		0
4.	Prijmy budúcich období krátkodobé (385A)	78	5 5 4 5	5 5 4 5	
			0		5 1 4 9 0

Označenie a	STRANA PASÍV b	Číslo riadku c	Bežné účtovné obdobie 4	Bezprostredne predchádzajúce účtovné obdobie 5
	SPOLU VLASTNÉ IMANIE A ZÁVÄZKY r. 80 + r. 101 + r. 141	79	6 5 5 5 6 0 2	6 9 4 9 4 2 5
A.	Vlastné imanie r. 81 + r. 85 + r. 86 + r. 87 + r. 90 + r. 93 + r. 97 + r. 100	80	2 3 0 7 0 2 5	2 4 2 3 3 2 5
A.I.	Základné imanie súčet (r. 82 až r. 84)	81	2 8 0 0 0 0	2 8 0 0 0 0
A.I.1.	Základné imanie (411 alebo +/- 491)	82	2 8 0 0 0 0	2 8 0 0 0 0
2.	Zmena základného imania +/- 419	83	0	0
3.	Pohľadávky za upísané vlastné imanie (/-/353)	84	0	0
A.II.	Emisné ážio (412)	85	0	0
A.III.	Ostatné kapitálové fondy (413)	86	0	0
A.IV.	Zákonné rezervné fondy r. 88 + r. 89	87	5 6 0 0 0	5 6 0 0 0
A.IV.1.	Zákonný rezervný fond a nedeliteľný fond (417A, 418, 421A, 422)	88	5 6 0 0 0	5 6 0 0 0
2.	Rezervný fond na vlastné akcie a vlastné podiely (417A, 421A)	89	0	0



Označenie a	STRANA PASÍV b	Číslo riadku c	Bežné účtovné obdobie 4	Bezprostredne predchádzajúce účtovné obdobie 5
A.V.	Ostatné fondy zo zisku r. 91 + r. 92	90	0	0
A.V.1.	Štatutárne fondy (423, 42X)	91	0	0
2.	Ostatné fondy (427, 42X)	92	0	0
A.VI.	Oceňovacie rozdiely z precenenia súčet (r. 94 až r. 96)	93	- 7 3 2 3 8	- 1 4 7 2
A.VI.1.	Oceňovacie rozdiely z precenenia majetku a záväzkov (+/- 414)	94	- 7 3 2 3 8	- 1 4 7 2
2.	Oceňovacie rozdiely z kapitálových účastín (+/- 415)	95	0	0
3.	Oceňovacie rozdiely z precenenia pri zlúčení, splnutí a rozdelení (+/- 416)	96	0	0
A.VII.	Výsledok hospodárenia minulých rokov r. 98 + r. 99	97	1 6 8 6 0 6 4	1 5 9 8 3 3 4
A.VII.1.	Nerozdelený zisk minulých rokov (428)	98	1 6 8 6 0 6 4	1 5 9 8 3 3 4
2.	Neuhradená strata minulých rokov (-/429)	99	0	0
A.VIII.	Výsledok hospodárenia za účtovné obdobie po zdanení /+/-/ r. 01 - (r. 81 + r. 85 + r. 86 + r. 87 + r. 90 + r. 93 + r. 97 + r. 101 + r. 141)	100	3 5 8 1 9 9	4 9 0 4 6 3
B.	Záväzky r. 102 + r. 118 + r. 121 + r. 122 + r. 136 + r. 139 + r. 140	101	4 1 2 1 6 9 1	4 3 4 1 1 4 3
B.I.	Dlhodobé záväzky súčet (r. 103 + r. 107 až r. 117)	102	1 6 9 3 6 3	1 0 1 3 5 7
B.I.1.	Dlhodobé záväzky z obchodného styku súčet (r. 104 až r. 106)	103	0	0
1.a.	Záväzky z obchodného styku voči prepojeným účtovným jednotkám (321A, 475A, 476A)	104	0	0
1.b.	Záväzky z obchodného styku v rámci podielovej účasti okrem záväzkov voči prepojeným účtovným jednotkám (321A, 475A, 476A)	105	0	0
1.c.	Ostatné záväzky z obchodného styku (321A, 475A, 476A)	106	0	0
2.	Čistá hodnota zákazky (316A)	107	0	0
3.	Ostatné záväzky voči prepojeným účtovným jednotkám (471A, 47XA)	108	0	0
4.	Ostatné záväzky v rámci podielovej účasti okrem záväzkov voči prepojeným účtovným jednotkám (471A, 47XA)	109	0	0
5.	Ostatné dlhodobé záväzky (479A, 47XA)	110	1 4 8 4 5 0	8 0 2 3 6
6.	Dlhodobé prijaté preddavky (475A)	111	0	0
7.	Dlhodobé zmenky na úhradu (478A)	112	0	0
8.	Vydané dlhopisy (473A/-/255A)	113	0	0
9.	Záväzky zo sociálneho fondu (472)	114	2 0 9 1 3	2 1 1 2 1
10.	Iné dlhodobé záväzky (336A, 372A, 474A, 47XA)	115	0	0
11.	Dlhodobé záväzky z derivátových operácií (373A, 377A)	116	0	0
12.	Odložený daňový záväzok (481A)	117	0	0



Označenie a	STRANA PASÍV b	Číslo riadku c	Bežné účtovné obdobie 4	Bezprostredne predchádzajúce účtovné obdobie 5
B.II.	Dlhodobé rezervy r. 119 + r. 120	118	0	0
B.II.1.	Zákonné rezervy (451A)	119	0	0
2.	Ostatné rezervy (459A, 45XA)	120	0	0
B.III.	Dlhodobé bankové úvery (461A, 46XA)	121	3 3 9 2 5 4	8 5 2 5 6 2
B.IV.	Krátkodobé záväzky súčet (r. 123 + r. 127 až r. 135)	122	2 2 1 8 1 4 8	1 9 5 0 5 9 5
B.IV.1.	Záväzky z obchodného styku súčet (r. 124 až r. 126)	123	1 7 9 5 5 1 4	1 3 4 3 4 1 3
1.a.	Záväzky z obchodného styku voči prepojeným účtovným jednotkám (321A, 322A, 324A, 325A, 326A, 32XA, 475A, 476A, 478A, 47XA)	124	0	0
1.b.	Záväzky z obchodného styku v rámci podielovej úasti okrem záväzkov voči prepojeným účtovným jednotkám (321A, 322A, 324A, 325A, 326A, 32XA, 475A, 476A, 478A, 47XA)	125	0	0
1.c.	Ostatné záväzky z obchodného styku (321A, 322A, 324A, 325A, 326A, 32XA, 475A, 476A, 478A, 47XA)	126	1 7 9 5 5 1 4	1 3 4 3 4 1 3
2.	Čistá hodnota zákazky (316A)	127	0	0
3.	Ostatné záväzky voči prepojeným účtovným jednotkám (361A, 36XA, 471A, 47XA)	128	0	0
4.	Ostatné záväzky v rámci podielovej úasti okrem záväzkov voči prepojeným účtovným jednotkám (361A, 36XA, 471A, 47XA)	129	0	0
5.	Záväzky voči spoločníkom a združeniu (364, 365, 366, 367, 368, 398A, 478A, 479A)	130	0	0
6.	Záväzky voči zamestnancom (331, 333, 33X, 479A)	131	1 7 6 1 7 8	1 6 5 8 8 0
7.	Záväzky zo sociálneho poistenia (336A)	132	1 0 9 7 9 8	2 2 4 5 4 5
8.	Daňové záväzky a dotácie (341, 342, 343, 345, 346, 347, 34X)	133	5 1 3 7 4	1 5 3 3 3 8
9.	Záväzky z derivátových operácií (373A, 377A)	134	0	0
10.	Iné záväzky (372A, 379A, 474A, 475A, 479A, 47XA)	135	8 5 2 8 4	6 3 4 1 9
B.V.	Krátkodobé rezervy r. 137 + r. 138	136	9 2 8 1 7	8 6 4 3 3
B.V.1.	Zákonné rezervy (323A, 451A)	137	8 5 8 1 7	7 9 4 3 3
2.	Ostatné rezervy (323A, 32X, 459A, 45XA)	138	7 0 0 0	7 0 0 0
B.VI.	Bežné bankové úvery (221A, 231, 232, 23X, 461A, 46XA)	139	1 3 0 2 1 0 9	1 3 5 0 1 9 6
B.VII.	Krátkodobé finančné výpomoci (241, 249, 24X, 473A, /-/255A)	140	0	0
C.	Časové rozlíšenie súčet (r. 142 až r. 145)	141	1 2 6 8 8 6	1 8 4 9 5 7
C.1.	Výdavky budúcich období dlhodobé (383A)	142	0	0
2.	Výdavky budúcich období krátkodobé (383A)	143	1 1 0 2 2	5 8 9 4
3.	Výnosy budúcich období dlhodobé (384A)	144	7 3 7 3 2	1 1 5 8 6 4
4.	Výnosy budúcich období krátkodobé (384A)	145	4 2 1 3 2	6 3 1 9 9



Ozna- čenie a	Text b	Číslo riadku c	Skutočnosť	
			bežné účtovné obdobie 1	bezprostredne predchádzajúce účtovné obdobie 2
			*	Čistý obrat (časť účt. tr. 6 podľa zákona)
**	Výnosy z hospodárskej činnosti spolu súčet (r. 03 až r. 09)	02	1 3 5 9 8 9 6 0	1 3 9 4 5 6 1 8
I.	Tržby z predaja tovaru (604, 607)	03	0	0
II.	Tržby z predaja vlastných výrobkov (601)	04	1 3 0 5 3 8 5 2	1 3 2 6 9 3 8 2
III.	Tržby z predaja služieb (602, 606)	05	2 6 8 9 1 5	2 8 9 9 0 8
IV.	Zmeny stavu vnútroorganizačných zásob (+/-) (účtová skupina 61)	06	- 1 0 9 6 6 0	- 5 1 5 4
V.	Aktivácia (účtová skupina 62)	07	1 9 9 5 4	2 1 9 4 2
VI.	Tržby z predaja dlhodobého nehmotného majetku, dlhodobého hmotného majetku a materiálu (641, 642)	08	1 7 5 9 3 3	6 2 4 0 3
VII.	Ostatné výnosy z hospodárskej činnosti (644, 645, 646, 648, 655, 657)	09	1 8 9 9 6 6	3 0 7 1 3 7
**	Náklady na hospodársku činnosť spolu r. 11 + r. 12 + r. 13 + r. 14 + r. 15 + r. 20 + r. 21 + r. 24 + r. 25 + r. 26	10	1 3 2 7 3 4 9 3	1 3 4 1 7 9 1 8
A.	Náklady vynaložené na obstaranie predaného tovaru (504, 507)	11	0	0
B.	Spotreba materiálu, energie a ostatných neskladovateľných dodávok (501, 502, 503)	12	7 7 6 9 1 3 2	7 8 6 9 6 7 3
C.	Opravné položky k zásobám (+/-) (505)	13	0	0
D.	Služby (účtová skupina 51)	14	8 2 2 5 3 8	1 3 2 3 4 4 6
E.	Osobné náklady (r. 16 až r. 19)	15	3 7 1 0 4 3 2	3 6 7 7 6 2 6
E.1.	Mzdové náklady (521, 522)	16	2 6 3 2 0 2 7	2 6 2 2 5 6 4
2.	Odmeny členom orgánov spoločnosti a družstva (523)	17	0	0
3.	Náklady na sociálne poistenie (524, 525, 526)	18	9 5 0 0 3 3	9 1 8 4 7 3
4.	Sociálne náklady (527, 528)	19	1 2 8 3 7 2	1 3 6 5 8 9
F.	Dane a poplatky (účtová skupina 53)	20	5 8 7 1 5	4 6 0 8 6
G.	Odpisy a opravné položky k dlhodobému nehmotnému majetku a dlhodobému hmotnému majetku (r. 22 + r. 23)	21	2 9 1 9 4 6	3 8 6 4 0 0
G.1.	Odpisy dlhodobého nehmotného majetku a dlhodobého hmotného majetku (551)	22	2 9 1 9 4 6	3 8 6 4 0 0
2.	Opravné položky k dlhodobému nehmotnému majetku a dlhodobému hmotnému majetku (+/-) (553)	23	0	0
H.	Zostatková cena predaného dlhodobého majetku a predaného materiálu (541, 542)	24	1 3 3 5 2 7	3 9 9 9 5
I.	Opravné položky k pohľadávkam (+/-) (547)	25	4 4 7 0 4 0	8 9 1
J.	Ostatné náklady na hospodársku činnosť (543, 544, 545, 546, 548, 549, 555, 557)	26	4 0 1 6 3	7 3 8 0 1
***	Výsledok hospodárenia z hospodárskej činnosti (+/-) (r. 02 - r. 10)	27	3 2 5 4 6 7	5 2 7 7 0 0



Označenie a	Text b	Číslo riadku c	Skutočnosť	
			bežné účtovné obdobie 1	bezprostredne predchádzajúce účtovné obdobie 2
			*	Pridaná hodnota (r. 03 + r. 04 + r. 05 + r. 06 + r. 07) - (r. 11 + r. 12 + r. 13 + r. 14)
**	Výnosy z finančnej činnosti spolu r. 30 + r. 31 + r. 35 + r. 39 + r. 42 + r. 43 + r. 44	29	2 1 4 2 4 8	1 9 8 0 5 9
VIII.	Tržby z predaja cenných papierov a podielov (661)	30	0	0
IX.	Výnosy z dlhodobého finančného majetku súčet (r. 32 až r. 34)	31	1 3 4 0 8 0	1 0 6 7 7 6
IX.1.	Výnosy z cenných papierov a podielov od prepojených účtovných jednotiek (665A)	32	0	0
2.	Výnosy z cenných papierov a podielov v podielovej účasti okrem výnosov prepojených účtovných jednotiek (665A)	33	0	0
3.	Ostatné výnosy z cenných papierov a podielov (665A)	34	1 3 4 0 8 0	1 0 6 7 7 6
X.	Výnosy z krátkodobého finančného majetku súčet (r. 36 až r. 38)	35	0	0
X.1.	Výnosy z krátkodobého finančného majetku od prepojených účtovných jednotiek (666A)	36	0	0
2.	Výnosy z krátkodobého finančného majetku v podielovej účasti okrem výnosov prepojených účtovných jednotiek (666A)	37	0	0
3.	Ostatné výnosy z krátkodobého finančného majetku (666A)	38	0	0
XI.	Výnosové úroky (r. 40 + r. 41)	39	6 1 5 9 4	6 1 7 8 4
XI.1.	Výnosové úroky od prepojených účtovných jednotiek (662A)	40	0	0
2.	Ostatné výnosové úroky (662A)	41	6 1 5 9 4	6 1 7 8 4
XII.	Kurzové zisky (663)	42	4	0
XIII.	Výnosy z precenenia cenných papierov a výnosy z derivátových operácií (664, 667)	43	0	0
XIV.	Ostatné výnosy z finančnej činnosti (668)	44	1 8 5 7 0	2 9 4 9 9
**	Náklady na finančnú činnosť spolu r. 46 + r. 47 + r. 48 + r. 49 + r. 52 + r. 53 + r. 54	45	1 1 8 7 9 7	1 1 6 8 6 4
K.	Predané cenné papiere a podiely (561)	46	0	0
L.	Náklady na krátkodobý finančný majetok (566)	47	0	0
M.	Opravné položky k finančnému majetku (+/-) (565)	48	0	0
N.	Nákladové úroky (r. 50 + r. 51)	49	1 0 4 4 7 9	1 0 0 9 8 3
N.1.	Nákladové úroky pre prepojené účtovné jednotky (562A)	50	0	0
2.	Ostatné nákladové úroky (562A)	51	1 0 4 4 7 9	1 0 0 9 8 3
O.	Kurzové straty (563)	52	1 1 5	3 3 4
P.	Náklady na precenenie cenných papierov a náklady na derivátové operácie (564, 567)	53	0	0
Q.	Ostatné náklady na finančnú činnosť (568, 569)	54	1 4 2 0 3	1 5 5 4 7



Ozna- čenie a	Text b	Číslo riadku c	Skutočnosť	
			bežné účtovné obdobie 1	bezprostredne predchádzajúce účtovné obdobie 2
***	Výsledok hospodárenia z finančnej činnosti (+/-) (r. 29 - r. 45)	55	9 5 4 5 1	8 1 1 9 5
****	Výsledok hospodárenia za účtovné obdobie pred zdanením (+/-) (r. 27 + r. 55)	56	4 2 0 9 1 8	6 0 8 8 9 5
R.	Daň z príjmov (r. 58 + r. 59)	57	6 2 7 1 9	1 1 8 4 3 2
R.1.	Daň z príjmov splatná (591, 595)	58	6 1 0 7 0	1 1 9 4 7 9
2.	Daň z príjmov odložená (+/-) (592)	59	1 6 4 9	- 1 0 4 7
S.	Prevod podielov na výsledku hospodárenia spoločníkom (+/- 596)	60	0	0
****	Výsledok hospodárenia za účtovné obdobie po zdanení (+/-) (r. 56 - r. 57 - r. 60)	61	3 5 8 1 9 9	4 9 0 4 6 3

A. Základné informácie o účtovnej jednotke**A.a)**

Obchodné meno a sídlo: ELMAX ŽILINA, a. s.
 Dlhá 85
 010 09 Žilina – Bytčica

Právna forma: akciová spoločnosť

Dátum založenia: 11.5.2001

Dátum vzniku: 31.10.2001

A.b) Predmet činnosti:

- Maloobchod v rozsahu voľných živností
- Veľkoobchod v rozsahu voľných živností
- Sprostredkovateľská činnosť
- Výroba kovových konštrukcií
- Výroba zámočnických výrobkov
- Povrchová úprava kovov
- Reklamná a propagačná činnosť
- Prenájom nebytových priestorov
- Zváračské práce
- Výroba, montáž, oprava a údržba elektrických zariadení
- Výroba chladiacich, ventilačných a filtračných zariadení
- Výroba meracích, kontrolných, testovacích, navigačných, optických a fotografických prístrojov a zariadení
- Výskum a vývoj v oblasti prírodných a technických vied

A.c) Počet zamestnancov

Názov položky	Bezprostredne predchádzajúce účtovné obdobie r.2023	Bežné účtovné obdobie r.2024
Priemerný prepočítaný počet zamestnancov	144,4	138,3
Stav zamestnancov ku dňu, ku ktorému sa zostavuje účtovná závierka, z toho:	142	140
počet vedúcich zamestnancov	7	7

Vedúci: Ing. Vladimír Vrtel – generálny riaditeľ
 Ing. Ivan Kubík – obchodný riaditeľ
 Ing. Dalibor Krivosudský – výrobný riaditeľ
 Ing. Jozef Holtán – technický riaditeľ
 Ing. Silvia Tomagová – ekonomická riaditeľka
 Filip Birošík – vedúci OTK a IS
 Mgr. Branislav Štalmach – riaditeľ úseku filtračných a odsávacích zariadení

A.d) Podnik je neobmedzene ručiacim spoločníkom v iných účtovných jednotkách Áno Nie**A.e) Právny dôvod na zostavenie účtovnej závierky:** riadna mimoriadna

Táto účtovná závierka je riadna individuálna účtovná závierka obchodnej spoločnosti ELMAX ŽILINA, a. s.. Bola zostavená za účtovné obdobie od 1. 1. 2024 do 31.12. 2024 v zmysle zákona č. 431/2002 Z. z. o účtovníctve v znení neskorších predpisov, Opatrenia MF SR č. 23054/2002-92, ktorým sa ustanovujú podrobnosti o postupoch účtovania a rámcovej účtovnej osnove pre podnikateľov účtujúcich v sústave podvojného účtovníctva v znení neskorších predpisov, a Opatrenia MF SR č. MF/23377/2014-74, ktorým sa ustanovujú podrobnosti o individuálnej účtovnej závierke a rozsahu údajov určených z individuálnej účtovnej závierky na zverejnenie pre veľké účtovné jednotky a subjekty verejného záujmu, v znení neskorších predpisov.

A.f) Dátum schválenia účtovnej závierky za bezprostredne predchádzajúce účtovné obdobie príslušným orgánom účtovnej jednotky:

Riadna individuálna účtovná závierka spoločnosti ELMAX ŽILINA, a. s. k 31.12.2023 bola schválená na riadnom Valnom zhromaždení, ktoré sa konalo dňa 1. 10. 2024.

B. Informácie o konsolidovanom celku, ak je účtovná jednotka jeho súčasťou**B.a) Podnik má dcérsky, spoločný alebo pridružený podnik** Áno Nie

Spoločnosť ELMAX ŽILINA a. s. je materskou účtovnou jednotkou a v zmysle § 22 ods. 10 zákona č. 431/2002 Z. z. o účtovníctve v znení neskorších predpisov, nemá povinnosť zostavovať konsolidovanú účtovnú závierku.

Dcérska účtovná jednotka:

Obchodné meno a sídlo: EKOKROK, s.r.o.
Dlhá 85
010 09 Žilina

C. Ďalšie informácie

a/ rozpracované v časti D.
b/ rozpracované v časti E.
c/ rozpracované v časti F.
d/ rozpracované v časti G.

e/ rozpracované v časti H.
f/ rozpracované v časti I.
g/ rozpracované v časti J.
h/ rozpracované v časti K.

i/ rozpracované v časti L.
j/ rozpracované v časti M.
k/ rozpracované v časti N.

D. Informácie o účtovných zásadách a účtovných metódach.

D.a) Účtovná jednotka bude nepretržite pokračovať vo svojej činnosti: Áno Nie

V súvislosti s vojnovým konfliktom na Ukrajine vedenie spoločnosti urobilo analýzu možných účinkov a následkov na spoločnosť a dospelo k názoru, že v súčasnosti nemajú významné nepriaznivé dopady na spoločnosť (okrem rastúcich cien vstupov, najmä pohonných hmôt, energií, materiálov, tovarov a služieb). Vedenie spoločnosti nepredpokladá významné ohrozenie predpokladu nepretržitého pokračovania v činnosti v blízkej budúcnosti (t.j. počas nasledujúcich 12 mesiacov od dátumu zostavenia účtovnej závierky).

D.b) Zmeny účtovných zásad a metód Áno Nie

Účtovné metódy a zásady boli aplikované v rámci platného zákona o účtovníctve, s osobitosťami:

Druh zmeny zásady alebo metódy	Dôvod zmeny	Hodnota vplyvu na príslušnú zložku bilancie

D.c) Spôsob oceňovania jednotlivých zložiek majetku a záväzkov:

Spoločnosť uplatňuje účtovné princípy a postupy účtovania v súlade so zákonom o účtovníctve a postupmi účtovania pre podnikateľov, ktoré platia v SR. V súlade s týmito predpismi je účtovná závierka zostavená na základe účtovníctva, ktoré je vedené v peňažných jednotkách meny EUR.

Majetok a záväzky v cudzej mene sú účtované v eurách aj v cudzej mene.

Účtovníctvo je vedené na základe dodržania časovej a vecnej súvislosti nákladov a výnosov. Ak túto zásadu nemožno dodržať, spoločnosť ich zaúčtuje v období, keď sa tieto skutočnosti zistili.

Účtovným obdobím je kalendárny rok.

Účtovníctvo je vedené tak, aby účtovná závierka poskytovala pravdivý a verný obraz o skutočnostiach, ktoré sú predmetom účtovníctva a o finančnej situácii spoločnosti.

Spoločnosť je povinná viesť účtovníctvo správne, úplne, preukázateľne, zrozumiteľne a spôsobom zaručujúcim trvalosť účtovných záznamov.

Spoločnosť používa v jednom účtovnom období rovnaké účtovné metódy a zásady.

Uplatňuje sa princíp opatrnosti, sú vyjadrené riziká, znehodnotenia a straty, ktoré sa týkajú majetku a záväzkov a sú známe ku dňu zostavenia účtovnej závierky.

Majetok a záväzky spoločnosť oceňuje ku dňu uskutočnenia účtovného prípadu a ku dňu, ku ktorému sa zostavuje účtovná závierka.

Majetok a záväzky vyjadrené v cudzej mene sa prepočítavajú na menu euro referenčným výmenným kurzom určeným a vyhláseným ECB alebo NBS ku dňu predchádzajúcemu dňu uskutočnenia účtovného prípadu a v účtovnej závierke ku dňu, ku ktorému sa zostavuje, okrem prijatých a poskytnutých preddavkov. Pri kúpe a predaji cudzej meny za menu euro a pri prevode peňažných prostriedkov z účtu zriadeného v cudzej mene na účet zriadený v eurách a naopak sa použil kurz, za ktorý boli tieto hodnoty nakúpené alebo predané.

Spôsob oceňovania jednotlivých zložiek majetku a záväzkov:

- a) Dlhodobý hmotný a dlhodobý nehmotný majetok
- Obstaraný kúpou spoločnosť oceňovala obstarávacími cenami, do vedľajších nákladov vstupuje doprava a montáž
 - Tvorený vlastnou činnosťou spoločnosť oceňuje vlastnými nákladmi v členení priame mzdy, priamy materiál, ostatné priame náklady a výrobná réžia
 - Obstaraný formou finančného prenájomu oceňovala obstarávacou cenou
- b) Dlhodobý finančný majetok
- obstarávacou cenou
 - reálnou hodnotou metódou vlastného imania ku dňu zostavenia účtovnej závierky
- c) Zásoby
- Nakupovaný materiál – obstarávacími cenami, do vedľajších nákladov vstupuje prepravné, clo
 - Ocenenie úbytku materiálu – pri rovnakom druhu sa používa metóda FIFO
 - Zásoby tvorené vlastnou činnosťou sa oceňujú vlastnými nákladmi v členení priame mzdy, priamy materiál, ostatné priame náklady a výrobná réžia
 - Nedokončená výroba a výrobky sa oceňujú v skutočných vlastných nákladoch v štruktúre priamy materiál, priame mzdy, ostatné priame náklady a výrobná réžia
- d) Pohľadávky
- Pri ich vzniku menovitou hodnotou
 - Pri odplatnom prevzatí obstarávacou cenou
- e) Záväzky
- Pri ich vzniku menovitou hodnotou
 - Pri ich prevzatí obstarávacou cenou
- f) Peňažné prostriedky a ceniny
- Menovitou hodnotou
 - Ocenenie úbytku peňažných prostriedkov v rovnakej cudzej mene v pokladnici – metóda FIFO
 - ÚJ používa pri oceňovaní prírastku cudzej meny v hotovosti alebo na bankový účet – zmenárenský kurz konkrétnej banky.
- g) Časové rozlíšenie aktív a pasív – menovitou hodnotou- je vo výške, ktorá je potrebná na dodržanie vecnej a časovej súvislosti s účtovným obdobím
- h) Rezervy – menovitou hodnotou - v očakávanej výške záväzku
- i) Pôžičky, úvery, finančné výpomoci – menovitou hodnotou
- j) Daň z príjmov splatnú a daň z príjmov odloženú oceňoval menovitou hodnotou

D.d) Spôsob zostavenia odpisového plánu:

Odpisový plán účtovných odpisov dlhodobého hmotného a nehmotného majetku bol stanovený interným predpisom tak, že vzal za základ spôsob odpisovania podľa daňových odpisov. Majetok sa odpisuje len do výšky jeho ocenenia v účtovníctve. Účtovné odpisy dlhodobého majetku zaradeného do 1. a 5. odpisovej skupiny sú vypočítané metódou rovnomerného odpisovania a účtovné odpisy dlhodobého majetku zaradeného do 2. a 3. odpisovej skupiny sú vypočítané metódou zrýchleného

odpisovania. V prvom roku odpisovania sa začína odpisovať v mesiaci zaradenia majetku do užívania. Daňové a účtovné odpisy sa nerovnajú.

Doba odpisovania dlhodobého nehmotného majetku sa účtovne aj daňovo stanovila na 4 roky. Pozemky sa neodpisujú.

Účtovné odpisy dlhodobého hmotného a nehmotného majetku boli stanovené:

Druh majetku	Metóda odpisovania	Doba odpisovania v rokoch
Budovy a stavby	rovnomerná	20
Stroje a zariadenia	Zrýchlená	8
Stroje a zariadenia	Zrýchlená	6
Dopravné prostriedky	Rovnomerná	4
Software	rovnomerne	4

Daňové odpisy sa uplatňujú podľa sadzieb v zákone o dani z príjmov.

Spôsob odpisovania drobného nehmotného a hmotného majetku:

- Hmotný majetok, ktorého obstarávacia cena je rovná alebo nižšia ako 1 700 € a doba použiteľnosti je dlhšia ako jeden rok sa účtuje na účet 501.
- Nehmotný majetok, ktorého obstarávacia cena je rovná alebo nižšia ako 2 400 € a doba použiteľnosti je dlhšia ako jeden rok sa účtuje na účet 518.

D.e) Dotácie poskytnuté na obstaranie majetku s uvedením zložky majetku a ich ocenenia:

V roku 2021 spoločnosť obstarala stroj: Laserový rezací stroj s automatizáciou TruLaser 3030 v obstarávacej cene bez DPH: 842 650,00 EUR, na ktorý mu bola poskytnutá dotácia z fondov EÚ a štátneho rozpočtu SR na základe Zmluvy o poskytnutí nenávratného finančného príspevku č. 78/2020-2060-2230-W197 v sume 379 192,50 EUR.

V roku 2024 spoločnosť prijala energodotácie v pôsobnosti MH SR a schválenej Schémy štátnej pomoci na podporu podnikov v zmysle Dočasného krízového rámca pre opatrenia štátnej pomoci na podporu hospodárstva v dôsledku agresie Ruska proti Ukrajine č. SA.104846 (2022/N) v celkovej sume 33 769,98 EUR.

V roku 2024 spoločnosť prijala finančnú pomoc vo forme úhrady úroku z úveru poskytnutého na zmiernenie negatívnych dôsledkov pandémie a na podporu udržiavania prevádzky v malých a stredných podnikoch, ktorej poskytovateľom je MH SR v celkovej sume 17 641,85 EUR.

D.f) Informácie o oprave významných chýb minulých účtovných období účtovaných v bežnom účtovnom období s uvedením sumy vplyvu na nerozdelený zisk minulých rokov alebo na neuhradenú stratu minulých rokov; súčasne môže účtovná jednotka uviesť aj informácie o oprave nevýznamných chýb minulých účtovných období účtovaných v bežnom účtovnom období s uvedením sumy vplyvu na výsledok hospodárenia bežného účtovného obdobia:

Spoločnosť v bežnom účtovnom období roku 2024 neúčtovala o oprave významných chýb minulých účtovných období.

E. Informácie k údajom vykázaným na strane aktív súvahy**E.a) Informácie o dlhodobom nehmotnom majetku**

Tabuľka č. 1

Dlhodobý nehmotný majetok a	Bezprostredne predchádzajúce účtovné obdobie r. 2023							
	Aktivovacie náklady na vývoj b	Softvér c	Oceniteľné práva d	Goodwill e	Ostatný DNM f	Obstarávaný DNM g	Poskytnuté preddavky na DNM h	Spolu i
Prvotné ocenenie								
Stav na začiatku účtovného obdobia		142 159			15 137	2 032		159 328
Prírastky						4 686		4 686
Úbytky								
Presuny								
Stav na konci účtovného obdobia		142 159			15 137	6 718		164 014
Oprávkový								
Stav na začiatku účtovného obdobia		125 505			15 137			140 642
Prírastky		10 160						10 160
Úbytky								
Stav na konci účtovného obdobia		135 665			15 137			150 802
Opravné položky								
Stav na začiatku účtovného obdobia								
Prírastky								
Úbytky								
Stav na konci účtovného obdobia								
Zostatková cena								
Stav na začiatku účtovného obdobia		16 654			0	2 032		18 686
Stav na konci účtovného obdobia		6 494			0	6 718		13 212

Spoločnosť v roku 2023 obstarala analýzu na uprade softvéru v celkovej sume 4 686 EUR.

Tabuľka č. 2

Dlhodobý nehmotný majetok a	Bežné účtovné obdobie r. 2024							
	Aktivovane náklady na vývoj b	Softvér c	Oceniteľ- né práva d	Goodwill e	Ostatný DNM f	Obsta- rávaný DNM g	Poskytnuté preddavky na DNM h	Spolu i
Prvotné ocenenie								
Stav na začiatku účtovného obdobia		142 159			15 136	6 718		164 013
Prírastky						4 710		4 710
Úbytky		9 096						9 096
Presuny		4 710				-4 710		0
Stav na konci účtovného obdobia		137 773			15 136	6 718		159 627
Oprávky								
Stav na začiatku účtovného obdobia		135 665			15 136			150 801
Prírastky		6 249						6 249
Úbytky		9 096						9 096
Stav na konci účtovného obdobia		132 818			15 136			147 954
Opravné položky								
Stav na začiatku účtovného obdobia								
Prírastky								
Úbytky								
Stav na konci účtovného obdobia								
Zostatková cena								
Stav na začiatku účtovného obdobia		6 494			0	6 718		13 212
Stav na konci účtovného obdobia		4 955			0	6 718		11 673

Spoločnosť v roku 2024 obstarala analýzu na uprade softvéru v celkovej sume 4 710 EUR a vyradila softvér z dôvodu morálneho opotrebenia v hodnote 9 096 EUR.

E.b) informácie o dlhodobom hmotnom majetku

Tabuľka č. 1

Dlhodobý hmotný majetok	Bezprostredne predchádzajúce účtovné obdobie r. 2023								
	Pozemky	Stavby	Samostatné hnutelné veci a súbory hnutelných vecí	Pestovateľské celky trvalých porastov	Základné stádo a ťažné zvieratá	Ostatný DHM	Obstarávaný DHM	Poskytnuté preddavky na DHM	Spolu
a	b	c	d	e	f	g	h	i	j
Prvotné ocenenie									
Stav na začiatku účtovného obdobia	273 190	1 004 578	4 446 942				650	0	5 725 360
Prírastky							103 265	34 880	138 145
Úbytky			38 414					34 880	73 294
Presuny			103 265				-103 265		0
Stav na konci účtovného obdobia	273 190	1 004 578	4 511 793				650	0	5 790 211
Oprávky									
Stav na začiatku účtovného obdobia		474 279	3 580 641						4 054 920
Prírastky		41 387	334 852						376 239
Úbytky			38 414						38 414
Stav na konci účtovného obdobia		515 666	3 877 079						4 392 745
Zostatková cena									
Stav na začiatku účtovného obdobia	273 190	530 299	866 301				650	0	1 670 440
Stav na konci účtovného obdobia	273 190	488 912	634 714				650	0	1 397 466

Spoločnosť v roku 2023 obstarala a zaradila do používania dlhodobý hmotný majetok v celkovej sume 103 265 EUR, a to:

- 1) Stroje a zariadenia do výroby v sume 15 315 EUR
- 2) Kancelárske stroje – 2 419 EUR
- 3) Osobné automobily – 30 128 EUR
- 4) Nákladné automobily – 55 403 EUR

V roku 2023 k vyradeniu dlhodobého hmotného majetku z dôvodu predaja motorových vozidiel za 38 414 EUR.

Tabuľka č. 2

Dlhodobý hmotný majetok	Bežné účtovné obdobie r. 2024								
	Pozemky	Stavby	Samostatné hnutelné veci a súbory hnutelných vecí	Pestovateľské celky trvalých porastov	Základné stádo a ťažné zvieratá	Ostatný DHM	Obstarávaný DHM	Poskytnuté preddavky na DHM	Spolu
a	b	c	d	e	f	g	h	i	j
Prvotné ocenenie									
Stav na začiatku účtovného obdobia	273 190	1 004 578	4 511 793				650	0	5 790 211
Prírastky							238 120	26 413	264 533
Úbytky			68 325					26 413	94 738
Presuny		3 600	215 189				-218 789		0
Stav na konci účtovného obdobia	273 190	1 008 178	4 658 657				19 981	0	5 960 006
Oprávky									
Stav na začiatku účtovného obdobia		515 666	3 877 079						4 392 745
Prírastky		41 568	244 130						285 698
Úbytky			68 325						68 325
Stav na konci účtovného obdobia		557 234	4 052 884						4 610 118
Zostatková cena									
Stav na začiatku účtovného obdobia	273 190	488 912	634 714				650	0	1 397 466
Stav na konci účtovného obdobia	273 190	450 944	605 773				19 981	0	1 349 888

Spoločnosť v roku 2024 obstarala dlhodobý hmotný majetok v celkovej sume 238 120 EUR, z toho zaradila do používania majetok v hodnote 218 789 EUR, konkrétne:

- 1) Technické zhodnotenie budovy s sume 3 600 EUR
- 2) Kancelársky nábytok – 9 728 EUR
- 3) Stroje a zariadenia – 9 245 EUR
- 4) Dopravné prostriedky – 196 216 EUR

V roku 2024 došlo k vyradeniu dlhodobého hmotného majetku z dôvodu predaja motorového vozidla za 68 325 EUR.

E.c) Spôsob a výška poistenia dlhodobého majetku

Poistený majetok	Poistná sumav EUR	Platnosť zmluvy od-do
Poistenie budov-živel	6 100 000	2023 - neurčito
Poistenie strojov a hnuiteľných vecí – živel, krádež, ostatné	3 281 418	2023 -neurčito
Poistenie strojov – elektronika a lom stroja (strojové riziká)	3 133 730	2023 -neurčito
Havarijné poistenie motorových vozidiel	695 123	- neurčito

E.d) prehľad o dlhodobom nehmotnom a dlhodobom hmotnom majetku, na ktorý je zriadené záložné právo a o dlhodobom majetku, pri ktorom má účtovná jednotka obmedzené právo s ním nakladať

Dlhodobý hmotný majetok	Hodnota za bežné účtovné obdobie
Dlhodobý hmotný majetok, na ktorý je zriadené záložné právo	1 083 643
Dlhodobý hmotný majetok, pri ktorom má účtovná jednotka obmedzené právo s ním nakladať	1 083 643

Laserový rezačí stroj s automatizáciou TruLaser 3030 (842 651 EUR)

Pozemky a výrobná hala (240 992 EUR)

E.e) Prehľad o dlhodobom nehnuteľnom majetku, pri ktorom nebolo vlastnícke právo zapísané do katastra nehnuteľností ku dňu zostavenia účtovnej závierky a táto ho užíva

Majetok	Hodnota	
	BO	PO

E.f) Charakteristika Goodwilu

Spôsob nadobudnutia goodwillu	Hodnota	Spôsob výpočtu hodnoty

E.g) Prehľad o položkách účtovaných na účte 097 – opravná položka k nadobudnutému majetku

Dôvod účtovania	Obstarávacia hodnota	Oprávky	Zostatková hodnota

E.h) Prehľad o výskumnej a vývojovej činnosti v bežnom období

Náklady	Náklady na výskum	Náklady vynaložené v bežnom období na vývoj – neaktivované	Náklady vynaložené v bežnom období na vývoj - aktivované

E.i) Štruktúra dlhodobého finančného majetku podľa položiek súvahy

Charakteristika podnikov v členení podľa položiek súvahy (podielové cenné papiere a podiely v ovládanej osobe, v spoločnosti s podstatným vplyvom):

Tabuľka č. 1

Obchodné meno a sídlo spoločnosti, v ktorej má ÚJ umiestnený DFM	Bezprostredne predchádzajúce účtovné obdobie r. 2023				
	Podiel ÚJ na ZI v %	Podiel ÚJ na hlasovacích právach v %	Hodnota vlastného imania ÚJ, v ktorej má ÚJ umiestnený DFM	Výsledok hospodárenia ÚJ, v ktorej má ÚJ umiestnený DFM	Účtovná hodnota DFM
a	b	c	d	e	f
Dcérske účtovné jednotky					
EKOKROK, s.r.o.	100	100	198 528	134 080	198 528
Dlhá 85, Žilina					
Účtovné jednotky s podstatným vplyvom					
Ostatné realizovateľné CP a podiely					
Obstarávaný DFM na účely vykonania vplyvu v inej ÚJ					
Dlhodobý finančný majetok spolu	x	x	x	x	

Tabuľka č. 2

Obchodné meno a sídlo spoločnosti, v ktorej má ÚJ umiestnený DFM	Bežné účtovné obdobie r. 2024				
	Podiel ÚJ na ZI v %	Podiel ÚJ na hlasovacích právach v %	Hodnota vlastného imania ÚJ, v ktorej má ÚJ umiestnený DFM	Výsledok hospodárenia Ú J, v ktorej má ÚJ umiestnený DFM	Účtovná hodnota DFM
a	b	c	d	e	f
Dcérske účtovné jednotky					
EKOKROK, s.r.o.	100	100	126 762	62 313	126 762
Dlhá 85, Žilina					
Účtovné jednotky s podstatným vplyvom					
Ostatné realizovateľné CP a podiely					
Obstarávaný DFM na účely vykonania vplyvu v inej ÚJ					
Dlhodobý finančný majetok spolu	x	x	x	x	

E.j) informácie o dlhodobom finančnom majetku

Tabuľka č. 1

Dlhodobý finančný majetok a	Bezprostredne predchádzajúce účtovné obdobie r. 2023								
	Podielové CP a podiely v DÚJ b	Podielové CP a podiely v spoločnosti s podstatným vplyvom c	Ostatné dlhodobé CP a podiely d	Pôžičky ÚJ v kons. celku e	Ostatný DFM f	Ostatné pôžičky (vrátane krát.časti) g	Obstarávaný DFM h	Poskytnuté predda v-ky na DFM i	Spolu j
Prvotné ocenenie									
Stav na začiatku účtovného obdobia	171 224					1 800 000			1 971 224
Prírastky	27 304								27 304
Úbytky						650 000			650 000
Presuny									
Stav na konci účtovného obdobia	198 528					1 150 000			1 348 528
Opravné položky									
Stav na začiatku účtovného obdobia									
Prírastky									
Úbytky									
Stav na konci účtovného obdobia									
Účtovná hodnota									
Stav na začiatku účtovného obdobia	171 224					1 800 000			1 971 224
Stav na konci účtovného obdobia	198 528					1 150 000			1 348 528

Tabuľka č. 2

Dlhodobý finančný majetok	Bežné účtovné obdobie r. 2024								
	Podielové CP a podiely v DÚJ	Podielové CP a podiely v spoločnosti s podstatným vplyvom	Ostatné dlhodobé CP a podiely	Pôžičky ÚJ v kons. celku	Ostatný DFM	Ostatné pôžičky (vrátane krát.časti)	Obstarávaný DFM	Poskytnuté preddávky na DF M	Spolu
a	b	c	d	e	f	g	h	i	j
Prvotné ocenenie									
Stav na začiatku účtovného obdobia	198 528					1 150 000			1 348 528
Prírastky									
Úbytky	71 766								71 766
Presuny									
Stav na konci účtovného obdobia	126 762					1 150 000			1 276 762
Opravné položky									
Stav na začiatku účtovného obdobia									
Prírastky									
Úbytky									
Stav na konci účtovného obdobia									
Účtovná hodnota									
Stav na začiatku účtovného obdobia	198 528					1 150 000			1 348 528
Stav na konci účtovného obdobia	126 762					1 150 000			1 276 762

E.k) vývoj opravnej položky k pohľadávkam

Pohľadávky a	Bežné účtovné obdobie r. 2024				
	Stav OP na začiatku účtovného obdobia b	Tvorba OP c	Zúčtovanie OP z dôvodu zániku opodstatnenosti d	Zúčtovanie OP z dôvodu vyradenia majetku z účtovníctva e	Stav OP na konci účtovného obdobia f
Pohľadávky z obchodného styku	20 273	447 050	10		467 313
Pohľadávky voči dcérskej účtovnej jednotke a materskej účtovnej jednotke					
Ostatné pohľadávky v rámci kons. celku					
Pohľadávky voči spoločníkom, členom a združeniu					
Iné pohľadávky					
Pohľadávky spolu	20 273	447 050	10		467 313

Spoločnosť v roku 2024 tvorila opravnú položku k pohľadávke z obchodného styku voči spoločnosti TRENDS – SK, a.s. v konkurze v sume 445 516 EUR a voči spoločnostiam, kde existuje riziko nezaplatenia pohľadávky v celkovej sume 1 534 EUR.

Spoločnosť rušila opravnú položku v čiastočnej sume 10 EUR z dôvodu čiastočnej úhrady pohľadávky v zmysle reštrukturalizačného plánu.

E.1) veková štruktúra pohľadávok

Tabuľka č. 1

Názov položky a	V lehote splatnosti b	Po lehote splatnosti c	Pohľadávky spolu d
Dlhodobé pohľadávky			
Pohľadávky z obchodného styku			
Pohľadávky voči dcérskej účtovnej jednotke a materskej účtovnej jednotke			
Ostatné pohľadávky v rámci konsolidovaného celku			
Pohľadávky voči spoločníkom, členom a združeniu			
Iné pohľadávky	14 131		14 131
Dlhodobé pohľadávky spolu	14 131		14 131
Krátkodobé pohľadávky			
Pohľadávky z obchodného styku	1 758 361	91 099	1 849 460
Pohľadávky voči dcérskej účtovnej jednotke a materskej účtovnej jednotke	6 432	0	6 432
Ostatné pohľadávky v rámci konsolidovaného celku			
Pohľadávky voči spoločníkom, členom a združeniu	0	233 244	233 244
Sociálne poistenie			
Daňové pohľadávky a dotácie	31 063		31 063
Iné pohľadávky	1 395		1 395
Krátkodobé pohľadávky spolu	1 797 251	324 343	2 121 594

Tabuľka č. 2

Pohľadávky podľa zostatkovej doby splatnosti a	Bezprostredne predchádzajúce účtovné obdobie r.2023 b	Bežné účtovné obdobie r.2024 c
Pohľadávky po lehote splatnosti	857 681	324 343
Pohľadávky so zostatkovou dobou splatnosti do jedného roka	1 063 047	1 797 251
Krátkodobé pohľadávky spolu	1 920 728	2 121 594
Pohľadávky so zostatkovou dobou splatnosti jeden rok až päť rokov	15 780	14 131
Pohľadávky so zostatkovou dobou splatnosti dlhšou ako päť rokov		
Dlhodobé pohľadávky spolu	15 780	14 131

E.m) Pohľadávky zabezpečené záložným právom, alebo inou formou zabezpečenia

Opis predmetu záložného práva	Bežné účtovné obdobie	
	Hodnota predmetu	Hodnota pohľadávky
Pohľadávky kryté záložným právom alebo inou formou zabezpečenia		788 720
Hodnota pohľadávok, na ktoré sa zriadilo záložné právo	x	788 720
Hodnota pohľadávok, pri ktorých je obmedzené právo s nimi nakladať	x	

Pohľadávky existujúce a budúce z titulu kontokorentu na bankovom účte .

E.n) Odložená daňová pohľadávka – uvedené v časti F.e)**E.o) krátkodobý finančný majetok**

Tabuľka č. 1

Názov položky	Bezprostredne predchádzajúce účtovné obdobie r.2023	Bežné účtovné obdobie r.2024
Pokladnica, ceniny	2 054	5 270
Bežné bankové účty	30	30
Bankové účty termínované		
Peniaze na ceste	-76	
Spolu	2 008	5 300

E.p) Významné položky časového rozlíšenia na strane aktív

Opis položky časového rozlíšenia	Bezprostredne predchádzajúce účtovné obdobie r.2023	Bežné účtovné obdobie r.2024
Náklady budúcich období dlhodobé, z toho:	1 353	1 296
- certifikáty, diaľničné známky	23	3
- prenájom licencií	1 330	1 293
Náklady budúcich období krátkodobé, z toho:	18 253	18 324
- predplatné, licencie, diaľ. známky	5 715	7 905
- poisťné	12 364	10 338
- úroky	174	81
Príjmy budúcich období dlhodobé, z toho:	0	0
Príjmy budúcich období krátkodobé, z toho:	51 490	5 545
- refakturácie el. energií, množ. bonusy	9 830	5 545
- energodotácie neschválené do 31.12.2023	41 660	

E.r) Majetok prenajatý formou finančného prenájmu

Názov položky a	Bezprostredne predchádzajúce účtovné obdobie r.2023			Bežné účtovné obdobie r.2024		
	Splatnosť			Splatnosť		
	do jedného roka vrátane b	od jedného roka do piatich rokov vrátane f	viac ako päť rokov d	do jedného roka vrátane e	od jedného roka do piatich rokov vrátane f	viac ako päť rokov g
Istina	19 510	0		0	0	
Finančný výnos	195	0		0	0	
Spolu	19 705	0		0	0	

F. Informácie k údajom vykázaným na strane pasív súvahy**F.a) Údaje o vlastnom imaní**

Popis základného imania, výška upísaného imania nezapisovaného v OR

Text	V EUR	
	Bezprostredne predch.účet.obdobie r.2023	Bežné účtovné obdobie r.2024
Základné imanie celkom	280 000	280 000
Počet akcií (a.s.)	28	28
Nominálna hodnota 1 akcie (a.s.)	10 000	10 000
Hodnota podielov podľa spoločníkov (obchodná spoločnosť)	280 000	280 000
- AKCIONÁR I	280 000	280 000
Zisk na akciu, alebo na podiel na základnom imaní	1,75	1,27
Hodnota upísaného vlastného imania	280 000	280 000
Hodnota splateného základného imania	280 000	280 000
Hodnota vlastných akcií vlastnená účtovnou jednotkou , alebo ňou ovládanými osobami a osobami, v ktorých má účtovná jednotka podstatný vplyv.		

V priebehu roka 2024 nedošlo oproti minulému roku k zmene základného imania spoločnosti.

Základné imanie pozostáva z 28 ks akcií na meno v zaknihovanej podobe s menovitou hodnotou jednej akcie 10 000 €. Hlasovacie právo patriace akcionárovi sa riadi menovitou hodnotou jeho akcií, pričom na každých 1 000 € pripadá jeden hlas.

F.b) Rozdelenie účtovného zisku alebo straty z predchádzajúceho roka

Tabuľka č. 1

Názov položky	Bezprostredne predchádzajúce účtovné obdobie r.2023
Účtovný zisk	490 463
Rozdelenie účtovného zisku	Bežné účtovné obdobie
Prídel do zákonného rezervného fondu	
Prídel do štatutárnych a ostatných fondov	
Prídel do sociálneho fondu	
Prídel na zvýšenie základného imania	
Úhrada straty minulých období	
Prevod do nerozdeleného zisku minulých rokov	490 463
Rozdelenie podielu na zisku spoločníkom, členom	
Iné	
Spolu	490 463

Akciová spoločnosť dosiahla za rok 2023 zisk po zdanení vo výške 490 463 EUR. Na riadnom Valnom zhromaždení spoločnosti, ktoré sa konalo dňa 1. 10. 2024 sa rozhodlo o rozdelení hospodárskeho výsledku po zdanení za rok 2023 nasledovne:

- 490 463 EUR - preúčtovanie na nerozdelený zisk minulých rokov

Tabuľka č. 2

Názov položky	Bezprostredne predchádzajúce účtovné obdobie
Účtovná strata	
Vysporiadanie účtovnej straty	Bežné účtovné obdobie
Zo zákonného rezervného fondu	
Zo štatutárnych a ostatných fondov	
Z nerozdeleného zisku minulých rokov	
Úhrada straty spoločníkmi	
Prevod do neuhradenej straty minulých rokov	
Iné	
Spolu	

F.c) Informácie o rezervách

Tabuľka č. 1

Názov položky	Bezprostredne predchádzajúce účtovné obdobie r.2023				
	Stav na začiatku účtovného obdobia	Tvorba	Použitie	Zrušenie	Stav na konci účtovného obdobia
a	b	c	d	e	f
Dlhodobé rezervy, z toho:					
Krátkodobé rezervy, z toho:	90 005	86 433	90 005		86 433
Ostatné krátkodobé rezervy	7 000	7 000	7 000		7 000
-účet. Závierka a audit	7 000	7 000	7 000		7 000
Zákonné krátkodobé rezervy	83 005	79 433	83 005		79 433
mzdy a odvody Na nevyčep. dovolenky	83 005	79 433	83 005		79 433

Tabuľka č. 2

Názov položky a	Bežné účtovné obdobie r.2024				Stav na konci účtovného obdobia f
	Stav na začiatku účtovného obdobia b	Tvorba c	Použitie d	Zrušenie e	
Dlhodobé rezervy, z toho:					
Krátkodobé rezervy, z toho:	86 433	92 817	86 433		92 817
Ostatné krátkodobé rezervy	7 000	7 000	7 000		7 000
-účt. závierka a audit	7 000	7 000	7 000		7 000
Zákonné krátkodobé rezervy	79 433	85 817	79 433		85 817
-mzdy a odvody na nevyčep. dovolenky	79 433	85 817	79 433		85 817

F. d) Informácie o záväzkoch

Názov položky	Bezprostredne predchádzajúce účtovné obdobie r. 2023	Bežné účtovné obdobie r.2024
Záväzky po lehote splatnosti	251 169	220 888
Záväzky so zostatkovou dobou splatnosti do jedného roka vrátane	1 699 426	1 997 260
Krátkodobé záväzky spolu	1 950 595	2 218 148
Záväzky so zostatkovou dobou splatnosti jeden rok až päť rokov	101 357	169 363
Záväzky so zostatkovou dobou splatnosti nad päť rokov		
Dlhodobé záväzky spolu	101 357	169 363

F.e) a .f) Odložená daňová pohľadávka alebo o odložený daňový záväzok

Názov položky	Bezprostredne predchádzajúce účtovné obdobie r.2023	Bežné účtovné obdobie r.2024
Dočasné rozdiely medzi účtovnou hodnotou majetku a daňovou základňou, z toho:	51 038	44 599
odpočítateľné		
zdaniteľné	51 038	44 599
Dočasné rozdiely medzi účtovnou hodnotou záväzkov a daňovou základňou, z toho:	24 107	14 281
odpočítateľné	24 107	14 281
zdaniteľné		
Možnosť umorovať daňovú stratu v budúcnosti		
Možnosť previesť nevyužitú daňovú odpočty		
Sadzba dane z príjmov (v %)	21	24
Odložená daňová pohľadávka	15 780	14 131
Uplatnená daňová pohľadávka		
Zaúčtovaná ako zníženie nákladov	15 780	14 131
Zaúčtovaná do vlastného imania		
Odložený daňový záväzok	0	0
Zmena odloženého daňového záväzku		
Zaúčtovaná ako náklad	0	0
Zaúčtovaná do vlastného imania		

F.g) Záväzky zo sociálneho fondu

Názov položky	Bezprostredne predchádzajúce účtovné obdobie r. 2023	Bežné účtovné obdobie r. 2024
Začiatkový stav sociálneho fondu	22 784	21 121
Tvorba sociálneho fondu na ťarchu nákladov	22 409	22 644
Tvorba sociálneho fondu zo zisku		
Ostatná tvorba sociálneho fondu		
Tvorba sociálneho fondu spolu	22 409	22 644
Čerpanie sociálneho fondu	24 072	22 852
Konečný zostatok sociálneho fondu	21 121	20 913

F.h) Informácie o bankových úveroch, pôžičkách a krátkodobých finančných výpomociach

Tabuľka č. 1

	Mena	Úrok p. a. v % k 31.12 2024	Dátum splatnosti	Suma istiny v príslušnej mene za bezprostredne predchádzajúce účetné obdobie r.2023	Suma istiny v príslušnej mene za bežné účetné obdobie r.2024
	b	c	d	e	f
Dlhodobé bankové úvery					
Investičný úver	EUR	4,684	20.10.2025	240 992	0
Investičný úver	EUR	1,27	20.04.2029	285 858	219 058
Investičný úver	EUR	4,371	25.7.2026	325 712	119 996
Spolu:				852 562	339 254
bežný účet - kontokorent	EUR	4,387	27.5.2025	784 896	788 720
investičný úver – krátk.časť	EUR	4,684	31.12.2024	291 886	241 023
Investičný úver – krátk. časť	EUR	1,27	31.12.2024	67 002	66 610
Investičný úver – krátkodobá časť	EUR	4,371	31.12.2024	206 412	205 756
Spolu:				1 350 196	1 302 109

Tabuľka č. 2

Názov položky a	Mena b	Úrok p. a. v % c	Dátum splatnosti d	Suma istiny v príslušnej mene za bezprostredne predchádzajúce účtovné obdobie r. 2023 e	Suma istiny v príslušnej mene za bežné účtovné obdobie r. 2024 f
Dlhodobé pôžičky					
Úver spotrebný na OA	EUR		19.4.2026	10 102	2 551
Úver spotrebný na OA	EUR		4.5.2026	28 681	8 558
Úver spotrebný na OA	EUR		20.3.2027	10 901	6 231
Úver spotrebný na OA	EUR		3.5.2027	13 282	8 025
Úver spotrebný na OA	EUR		19.6.2027	17 270	10 693
Úver spotrebný na OA	EUR		19.11.2028	0	74 701
Úver spotrebný na OA	EUR		13.12.2027	0	37 691
Spolu:				80 236	148 450
Krátkodobá časť :					
Úver spotrebný na OA-krátk. časť	EUR		31.12.2024	7 403	7 551
Úver spotrebný na OA-krátk. časť	EUR		31.12.2024	19 551	20 124
Úver spotrebný na OA-krátk. časť	EUR		31.12.2024	4 407	4 670
Úver spotrebný na OA-krátk. časť	EUR		31.12.2024	4 944	5 258
Úver spotrebný na OA-krátk. časť	EUR		31.12.2024	6 168	6 577
Úver spotrebný na OA-krátk. časť	EUR		31.12.2024	0	23 387
Úver spotrebný na OA-krátk. časť	EUR		31.12.2024	0	17 601
Spolu:				42 473	85 168
Krátkodobé finančné výpomoci					

F.i) Významné položky časového rozlíšenia na strane pasív

Názov položky	Bezprostredne predchádzajúce účtovné obdobie r. 2023	Bežné účtovné obdobie r. 2024
Výdavky budúcich období dlhodobé, z toho:		
Výdavky budúcich období krátkodobé, z toho:	5 894	11 022
Dobropisy k vystaveným faktúram	5 894	11 022
Výnosy budúcich období dlhodobé, z toho:	115 864	73 732
Dotácia na obstaranie dlhodobého majetku	115 864	73 732
Výnosy budúcich období krátkodobé, z toho:	63 199	42 132
Dotácie na obstaranie dlhodobého majetku	63 199	42 132
Dotácia na testovanie zamestnancov		

G. Informácie k údajom vykázaným vo výnosoch**G.a) Informácie o tržbách**

Oblasť odbytu	Typ výrobkov, tovarov, služieb (Kovovýroba)		Typ výrobkov, tovarov, služieb (Elektrovýroba)		Typ výrobkov, tovarov, služieb (Filtročné zar.)		Typ výrobkov, tovarov, služieb (Služby)	
	Bezprostredne predchádzajúce účtovné obdobie r.2023	Bežné účtovné obdobie r.2024	Bezprostredne predchádzajúce účtovné obdobie r.2023	Bežné účtovné obdobie r.2024	Bezprostredne predchádzajúce účtovné obdobie r.2023	Bežné účtovné obdobie r.2024	Bezprostredne predchádzajúce účtovné obdobie r.2023	Bežné účtovné obdobie r.2024
a	b	c	d	e	f	g	h	i
SR	2 055 867	1 136 162	8 366 231	8 805 549	582 099	185 247	289 908	268 915
ČR	54 047	14 704		63 378				
Francúzsko	164 660	777 196	972 874	804 279				
Nemecko	200 619	41 258	102 397	35 938				
USA	48 230	2 067						
Belgicko	67 104	34 681						
Írsko	5 282	11 694						
Madarsko	78 409	49 825						
Taliansko	70 707	128 729						
Švajčiarsko	99 730	951 184	398 923					
Chorvátsko	1 510	2 620						
Poľsko	693							
Rakúsko	0	9 341						
Spolu	2 846 858	3 159 461	9 840 425	9 709 144	582 099	185 247	289 908	268 915

G.b) Zmena stavu vnútroorganizačných zásob

Názov položky a	Bez. predch. účtovné obdobie r.2023	Bežné účtovné obdobie r.2024		Zmena stavu vnútroorganizačných zásob	
	Konečný zostatok b	Konečný zostatok c	Začiatkový stav d	Bezprostredne predchádzajúce účtovné obdobie r. 2023 e	Bežné účtovné obdobie r. 2024 f
Nedokončená výroba a polotovary vlastnej výroby	322 819	458 364	322 819	-207 936	135 545
Výrobky	351 710	105 862	351 710	202 576	-245 848
Zvieratá					
Spolu	674 529	564 226	674 529	-5 360	-110 303
Manká a škody	x	x	x	206	643
Reprezentačné	x	x	x		
Dary	x	x	x		
Spolu	674 529	564 226	674 529	-5 154	
Zmena stavu vnútroorganizačných zásob vo výkaze ZaS	x	x	X	-5 154	-109 660

G. c) Výnosy pri aktivácii nákladov a o výnosoch z hospodárskej činnosti, finančnej činnosti

Názov položky	Bezprostredne predchádzajúce účtovné obdobie r. 2023	Bežné účtovné obdobie r. 2024
Významné položky pri aktivácii nákladov, z toho:	21 942	19 954
- Aktivácia materiálu	12 629	10 872
- Aktivácia služieb	9 313	9 082
- Aktivácia dlhodobého hmotného majetku	0	0
Ostatné významné položky výnosov z hospodárskej činnosti, z toho:		
Ostatné výnosy z HČ	49 237	55 770
Tržby z predaja majetku	8 942	29 167
Tržby z predaja materiálu	53 461	146 766
Ostatné výnosy - dotácie	252 818	97 969
Dopravné služby	0	215
Náhrady od poisťovní	4 897	13 211
Zmluvné pokuty, úroky z omeškania		17 469
Finančné výnosy, z toho:	198 059	214 248
<i>Kurzové zisky, z toho:</i>	0	4
kurzové zisky ku dňu, ku ktorému sa zostavuje účtovná závierka	0	0
<i>Ostatné významné položky finančných výnosov, z toho:</i>		
Ostatné výnosy z CP a podielov	106 776	134 080
Výnosové úroky	61 784	61 594
Ostatné finančné výnosy – bonifikácia úrokov	29 499	18 570

G.d) Čistý obrat

Názov položky	Bezprostredne predchádzajúce účtovné obdobie r. 2023	Bežné účtovné obdobie r. 2024
Tržby za vlastné výrobky	13 269 382	13 053 852
Tržby z predaja služieb	289 908	268 915
Tržby za tovar		
Výnosy zo zákazky		
Výnosy z nehnuteľnosti na predaj		
Iné výnosy súvisiace s bežnou činnosťou -predaj materiálu	53 461	146 766
- Ostatné výnosy z hospodárskej činnosti	49 237	55 770
- služby		215
Čistý obrat celkom	13 661 988	13 525 518

H. Informácie k údajom vykázaným v nákladoch**H.a) Informácie o nákladoch**

Názov položky	Bezprostredne predchádzajúce účtovné obdobie r. 2023	Bežné účtovné obdobie r. 2024
Náklady za poskytnuté služby, z toho:	1 323 446	822 538
<i>Náklady voči audítorovi, audítorskej spoločnosti, z toho:</i>	<i>7 000</i>	<i>7 000</i>
náklady za overenie individuálnej účtovnej závierky	7 000	7 000
iné uisťovacie audítorské služby		
súvisiace audítorské služby		
daňové poradenstvo		
ostatné neaudítorské služby		
<i>Ostatné významné položky nákladov za poskytnuté služby, z toho:</i>	<i>1 316 446</i>	<i>815 538</i>
Opravy a udržiavanie	673 295	237 520
Cestovné	9 825	19 511
Náklady na reprezentáciu	14 721	8 088
Ostatné služby	618 605	550 419
Ostatné významné položky nákladov z hospodárskej činnosti, z toho:	12 019 780	11 963 752
Spotreba materiálu a energie	7 869 673	7 769 132
Mzdové náklady	2 622 564	2 632 027
N. na sociálne zabezpečenie	918 473	950 033
Sociálne náklady	136 589	128 372
Dane a poplatky	46 086	58 715
Odpisy	386 400	291 946
Zostatková cena predaného majetku a materiálu	39 995	133 527
Finančné náklady, z toho:	116 864	118 797
<i>Kurzové straty, z toho:</i>	<i>334</i>	<i>115</i>
kurzové straty ku dňu, ku ktorému sa zostavuje účtovná závierka	15	4
<i>Ostatné významné položky finančných nákladov, z toho:</i>	<i>116 530</i>	<i>118 682</i>
Nákladové úroky	100 983	104 479
Ostatné finančné náklady	15 547	14 203

I. Informácie k údajom o daniach z príjmov**I.a) informácie o daniach z príjmov**

Názov položky	Bezprostredne predchádzajúce účtovné obdobie r. 2023	Bežné účtovné obdobie r. 2024
Suma odloženej daňovej pohľadávky účtovanej ako náklad alebo výnos vyplývajúca zo zmeny sadzby dane z príjmov		
Suma odloženého daňového záväzku účtovaného ako náklad alebo výnos vyplývajúci zo zmeny sadzby dane z príjmov		
Suma odloženej daňovej pohľadávky týkajúca sa umorenia daňovej straty, nevyužitých daňových odpočtov a iných nárokov, ako aj dočasných rozdielov predchádzajúcich účtovných období, ku ktorým sa v predchádzajúcich účtovných obdobiach odložená daňová pohľadávka neúčtovala		
Suma odloženého daňového záväzku, ktorý vznikol z dôvodu neúčtovania tej časti odloženej daňovej pohľadávky v bežnom účtovnom období, o ktorej sa účtovalo v predchádzajúcich účtovných obdobiach		
Suma neuplatneného umorenia daňovej straty, nevyužitých daňových odpočtov a iných nárokov a odpočítateľných dočasných rozdielov, ku ktorým nebola účtovaná odložená daňová pohľadávka		
Suma odloženej dani z príjmov, ktorá sa vzťahuje na položky účtované priamo na účty vlastného imania bez účtovania na účty nákladov a výnosov		

I.b) Informácie o daniach z príjmov

Názov položky a	Bezprostredne predchádzajúce účtovné obdobie r. 2023			Bežné účtovné obdobie r. 2024		
	Základ dane b	Daň c	Daň v % d	Základ dane e	Daň f	Daň v % g
Výsledok hospodárenia pred zdanením, z toho:	608 895	x	x	420 918	x	x
Daňovo neuznané náklady	87 551			34 517		
Výnosy nepodliehajúce dani	127 498			164 627		
Umorenie daňovej straty						
Základ dane	568 948			290 808		
Splatná daň z príjmov	x	119 479	21	x	61 070	21
Odložená daň z príjmov	X	-1 047	21	X	1 649	24
Celková daň z príjmov	x	118 432		x	62 719	

J. Informácie k údajom o ekonomických vzťahoch so spriaznenými osobami

Spriaznenými osobami sú právnické osoby, ktoré sú vo vzťahu k účtovnej jednotke ovládanou osobou alebo ovládajúcou osobou, ktoré vykonávajú podstatný vplyv v účtovnej jednotke, alebo je v nich vykonávaný podstatný vplyv účtovnou jednotkou, fyzické osoby, prostredníctvom ktorých vykonáva iná osoba v účtovnej jednotke podstatný vplyv, zamestnanci zodpovední za riadenie a kontrolu činnosti účtovnej jednotky a ich blízke osoby a osoby zodpovedné za riadenie a kontrolu činnosti účtovnej jednotky a ich blízke osoby, právnické osoby, ktoré vykonávajú v účtovnej jednotke a súčasne v inej účtovnej jednotke prostredníctvom členov a štatutárnych orgánov, dozorných orgánov a iných orgánov taký vplyv, že sú schopné ovplyvniť ekonomické zámery oboch účtovných jednotiek, osoby, ktoré poskytli účtovnej jednotke úver, a z toho dôvodu sú schopné ovplyvniť ekonomické vzťahy s účtovnou jednotkou, osoby, s ktorými účtovná jednotka realizuje taký objem obchodov, že je od týchto osôb hospodársky závislá, vplyvom sa rozumie priamy aj sprostredkovaný vplyv.

J. a) Ekonomické vzťahy medzi účtovnou jednotkou a spriaznenými osobami

Tabuľka č. 1

Spriaznená osoba a	Kód druhu obchodu b	Hodnotové vyjadrenie obchodu	
		Bezprostredne predchádzajúce účtovné obdobie r. 2023 c	Bežné účtovné obdobie r.2024 d
EKOKROK s.r.o.	02	583 975	186 316
EKOKROK s.r.o.	01	645	459
EKOKROK s.r.o.	03	95 992	85 408
Jozef Štalmach	08	61 784	61 594

Transakcie medzi týmito spriaznenými osobami a spoločnosťou sa uskutočňujú za obvyklých podmienok za obvyklé ceny.

Kód druhu obchodu	Druh obchodu:
01	kúpa
02	predaj
03	poskytnutie služby
04	obchodné zastúpenie
05	licencia
06	transfer
07	know-how
08	úver, pôžička
09	výpomoc
10	záruka
11	iný obchod

K. Informácie o skutočnostiach, ktoré nastali po dni, ku ktorému sa zostavuje účtovná závierka do dňa zostavenia účtovnej závierky

Po dni, ku ktorému sa zostavuje účtovná závierka, t. j. po 31.12.2024 do dňa zostavenia účtovnej závierky nenastali žiadne také udalosti, ktoré by významným spôsobom ovplyvnili aktíva a pasíva spoločnosti.

*L. Informácie k údajom o zmenách vlastného imania***L. a) Zmeny vlastného imania**

Tabuľka č. 1

Položka vlastného imania	Bežné účtovné obdobie r. 2023				
	Stav na začiatku účtovného obdobia	Prírastky	Úbytky	Presuny	Stav na konci účtovného obdobia
a	b	c	d	e	f
Základné imanie	280 000				280 000
Vlastné akcie a vlastné obchodné podiely					
Zmena základného imania					
Pohľadávky za upísané vlastné imanie					
Emisné ážio					
Ostatné kapitálové fondy					
Zákonný rezervný fond (nedeliteľný fond) z kapitálových vkladov					
Oceňovacie rozdiely z precenenia majetku a záväzkov	-28 776	27 304			-1 472
Oceňovacie rozdiely z kapitálových účastín					
Oceňovacie rozdiely z precenenia pri zlúčení, splnutí a rozdelení					
Zákonný rezervný fond	56 000				56 000
Nedeliteľný fond					
Štatutárne fondy a ostatné fondy					
Nerozdelený zisk minulých rokov	2 234 531		850 000	213 803	1 598 334
Neuhradená strata minulých rokov					
Výsledok hospodárenia bežného účtovného obdobia	213 803	490 463		-213 803	490 463
Vyplatené dividendy					
Ostatné položky vlastného imania					
Účet 491 - Vlastné imanie fyzickej osoby - podnikateľa					

Tabuľka č. 2

Položka vlastného imania	Bežné účtovné obdobie r. 2024				
	Stav na začiatku účtovného obdobia	Prírastky	Úbytky	Presuny	Stav na konci účtovného obdobia
a	b	c	d	e	f
Základné imanie	280 000				280 000
Vlastné akcie a vlastné obchodné podiely					
Zmena základného imania					
Pohľadávky za upísané vlastné imanie					
Emisné ážio					
Ostatné kapitálové fondy					
Zákonný rezervný fond (nedeliteľný fond) z kapitálových vkladov					
Oceňovacie rozdiely z precenenia majetku a záväzkov	-1 472		71 766		-73 238
Oceňovacie rozdiely z kapitálových účastín					
Oceňovacie rozdiely z precenenia pri zlúčení, splnutí a rozdelení					
Zákonný rezervný fond	56 000				56 000
Nedeliteľný fond					
Štatutárne fondy a ostatné fondy					
Nerozdelený zisk minulých rokov	1 598 334		402 733	490 463	1 686 064
Neuhradená strata minulých rokov					
Výsledok hospodárenia bežného účtovného obdobia	490 463	358 199		-490 463	358 199
Vyplatené dividendy					
Ostatné položky vlastného imania					
Účet 491 - Vlastné imanie fyzickej osoby - podnikateľa					

VÝKAZ CASH FLOW - Prehľad o finančných tokoch
za obdobie od 1.1.2024 do 31.12.2024

ELMAX ŽILINA, a.s.

Označenie položky	Obsah položky	Bežné účtovné obdobie	Bezprostredne predchádzajúce účtovné obdobie
	Peňažné toky z prevádzkovej činnosti		
Z/S	Výsledok hospodárenia z bežnej činnosti pred zdanením daňou z príjmov (+/-)	420 918	608 895
	<i>Nepeňažné operácie ovplyvňujúce výsledok hospodárenia z bežnej činnosti pred zdanením daňou z príjmov (+/-), (súčet A. 1. 1. až A. 1. 13.)</i>	606 485	201 759
A. 1. 1.	Odpisy dlhodobého nehmotného majetku a dlhodobého hmotného majetku (+)	291 946	386 400
A. 1. 2.	Zostatková hodnota dlhodobého nehmotného majetku a dlhodobého hmotného majetku účtovaná pri vyradení tohto majetku do nákladov na bežnú činnosť, s výnimkou jeho predaja (+)		
A. 1. 3.	Odpis opravnej položky k nadobudnutému majetku (+/-)		
A. 1. 4.	Zmena stavu dlhodobých rezerv (+/-)		
A. 1. 5.	Zmena stavu opravných položiek (+/-)	447 040	891
A. 1. 6.	Zmena stavu položiek časového rozlíšenia nákladov a výnosov (+/-)	-12 140	-117 955
A. 1. 7.	Dividendy a iné podiely na zisku účtované do výnosov (-)	-134 080	-106 776
A. 1. 8.	Úroky účtované do nákladov (+)	104 479	100 983
A. 1. 9.	Úroky účtované do výnosov (-)	-61 594	-61 784
A. 1. 10.	Kurzový zisk vyčíslený k peňažným prostriedkom a peňažným ekvivalentom ku dňu, ku ktorému sa zostavuje účtovná závierka (-)	-4	
A. 1. 11.	Kurzová strata vyčíslená k peňažným prostriedkom a peňažným ekvivalentom ku dňu, ku ktorému sa zostavuje účtovná závierka (+)	4	
A. 1. 12.	Výsledok z predaja dlhodobého majetku, s výnimkou majetku, ktorý sa považuje za peňažný ekvivalent (+/-)	-29 167	
A. 1. 13.	Ostatné položky nepeňažného charakteru, ktoré ovplyvňujú výsledok hospodárenia z bežnej činnosti, s výnimkou tých, ktoré sa uvádzajú osobitne v iných častiach prehľadu peňažných tokov (+/-)		
	<i>Vplyv zmien stavu pracovného kapitálu, ktorým sa na účely tohto opatrenia rozumie rozdiel medzi obežným majetkom a krátkodobými záväzkami s výnimkou položiek obežného majetku, ktoré sú súčasťou peňažných prostriedkov a peňažných ekvivalentov, na výsledok hospodárenia z bežnej činnosti (súčet A. 2. 1. až A. 2. 4.)</i>	141 490	-186 435
A. 2. 1.	Zmena stavu pohľadávok z prevádzkovej činnosti (-/+)	-621 715	-368 947
A. 2. 2.	Zmena stavu záväzkov z prevádzkovej činnosti (+/-)	328 936	-39 219
A. 2. 3.	Zmena stavu zásob (-/+)	434 269	221 731
A. 2. 4.	Zmena stavu krátkodobého finančného majetku, s výnimkou majetku, ktorý je súčasťou peňažných prostriedkov a peňažných ekvivalentov (-/+)		
	Peňažné toky z prevádzkovej činnosti s výnimkou príjmov a výdavkov, ktoré sa uvádzajú osobitne v iných častiach prehľadu peňažných tokov (+/-), (súčet Z/S + A. 1. + A. 2.)	1 168 893	624 219
A. 3.	Prijaté úroky, s výnimkou tých, ktoré sa začleňujú do investičných činností (+)	61 594	61 784
A. 4.	Výdavky na zaplatené úroky, s výnimkou tých, ktoré sa začleňujú do finančných činností (-)	-104 479	-100 983
A. 5.	Príjmy z dividend a iných podielov na zisku, s výnimkou tých, ktoré sa začleňujú do investičných činností (+)	134 080	106 776
A. 6.	Výdavky na vyplatené dividendy a iné podiely na zisku, s výnimkou tých, ktoré sa začleňujú do finančných činností (-)	-402 733	-790 500
	Peňažné toky z prevádzkovej činnosti (+/-), (súčet Z/S + A. 1. až A. 6.)	857 354	-98 704
A. 7.	Výdavky na daň z príjmov účtovnej jednotky, s výnimkou tých, ktoré sa začleňujú do investičných činností alebo finančných činností (-/+)	-174 200	-17 308
A. 8.	Príjmy mimoriadneho charakteru vzťahujúce sa na prevádzkovú činnosť (+)		
A. 9.	Výdavky mimoriadneho charakteru vzťahujúce sa na prevádzkovú činnosť (-)		
A.	Čisté peňažné toky z prevádzkovej činnosti (+/-), (súčet Z/S + A. 1. až A. 9.)	683 154	-116 012
	Peňažné toky z investičnej činnosti		
B. 1.	Výdavky na obstaranie dlhodobého nehmotného majetku (-)	-4 710	-4 686
B. 2.	Výdavky na obstaranie dlhodobého hmotného a nehmotného majetku (-)	-238 120	-103 265
B. 3.	Výdavky na obstaranie dlhodobých cenných papierov a podielov v iných účtovných jednotkách, s výnimkou cenných papierov, ktoré sa považujú za peňažné ekvivalenty a cenných papierov určených na predaj alebo na obchodovanie (-)		
B. 4.	Príjmy z predaja dlhodobého nehmotného majetku (+)		
B. 5.	Príjmy z predaja dlhodobého hmotného majetku (+)	29 167	
B. 6.	Príjmy z predaja dlhodobých cenných papierov a podielov v iných účtovných jednotkách, s výnimkou cenných papierov, ktoré sa považujú za peňažné ekvivalenty a cenných papierov určených na predaj alebo na obchodovanie (+)		
B. 7.	Výdavky na dlhodobé pôžičky poskytnuté účtovnou jednotkou inej účtovnej jednotke, ktorá je súčasťou konsolidovaného celku (-)		
B. 8.	Príjmy zo splácania dlhodobých pôžičiek poskytnutých účtovnou jednotkou inej účtovnej jednotke, ktorá je súčasťou konsolidovaného celku (+)		
B. 9.	Výdavky na dlhodobé pôžičky poskytnuté účtovnou jednotkou tretím osobám s výnimkou dlhodobých pôžičiek poskytnutých účtovnej jednotke, ktorá je súčasťou konsolidovaného celku (-)		
B. 10.	Príjmy zo splácania pôžičiek poskytnutých účtovnou jednotkou tretím osobám, s výnimkou pôžičiek poskytnutých účtovnej jednotke, ktorá je súčasťou konsolidovaného celku (+)		650 000
B. 11.	Prijaté úroky, s výnimkou tých, ktoré sa začleňujú do prevádzkových činností (+)		
B. 12.	Príjmy z dividend a iných podielov na zisku, s výnimkou tých, ktoré sa začleňujú do prevádzkových činností (+)		
B. 13.	Výdavky súvisiace s derivátmi s výnimkou, ak sú určené na predaj alebo na obchodovanie, alebo ak sa tieto výdavky považujú za peňažné toky z finančnej činnosti (-)		
B. 14.	Príjmy súvisiace s derivátmi s výnimkou, ak sú určené na predaj alebo na obchodovanie, alebo ak sa tieto výdavky považujú za peňažné toky z finančnej činnosti (+)		
B. 15.	Výdavky na daň z príjmov účtovnej jednotky, ak je ju možné začleniť do investičných činností (-)		
B. 16.	Príjmy mimoriadneho charakteru vzťahujúce sa na investičnú činnosť (+)		
B. 17.	Výdavky mimoriadneho charakteru vzťahujúce sa na investičnú činnosť (-)		
B. 18.	Ostatné príjmy vzťahujúce sa na investičnú činnosť (+)		
B. 19.	Ostatné výdavky vzťahujúce sa na investičnú činnosť (-)		
B.	Čisté peňažné toky z investičnej činnosti (súčet B. 1. až B. 19.)	-213 664	542 049
	Peňažné toky z finančnej činnosti		
C. 1.	Peňažné toky vo vlastnom imaní (súčet C. 1. 1. až C. 1. 8.)	0	0
C. 1. 1.	Príjmy z upísaných akcií a obchodných podielov (+)		
C. 1. 2.	Príjmy z ďalších vkladov do vlastného imania spoločníkmi alebo fyzickou osobou, ktorá je účtovnou jednotkou (+)		
C. 1. 3.	Prijaté peňažné dary (+)		
C. 1. 4.	Príjmy z úhrady straty spoločníkmi (+)		

C. 1. 5.	Výdavky na obstaranie alebo spätné odkúpenie vlastných akcií a vlastných obchodných podielov (-)		
C. 1. 6.	Výdavky spojené so znížením fondov vytvorených účtovnou jednotkou (-)		
C. 1. 7.	Výdavky na vyplatenie podielu na vlastnom imaní spoločníkmi účtovnej jednotky a fyzickou osobou, ktorá je účtovnou jednotkou (-)		
C. 1. 8.	Výdavky z iných dôvodov, ktoré súvisia so znížením vlastného imania (-)		
C. 2.	Peňažné toky vznikajúce z dlhodobých záväzkov a krátkodobých záväzkov z finančnej činnosti, (súčet C. 2. 1. až C. 2. 9.)	-466 244	-424 540
C. 2. 1.	Príjmy z emisie dlhových cenných papierov (+)		
C. 2. 2.	Výdavky na úhradu záväzkov z dlhových CP (-)		
C. 2. 3.	Príjmy z úverov, ktoré účtovnej jednotke poskytla banka alebo pobočka zahraničnej banky, s výnimkou úverov, ktoré boli poskytnuté na zabezpečenie hlavného predmetu činnosti (+)	3 824	
C. 2. 4.	Výdavky na splácanie úverov, ktoré účtovnej jednotke poskytla banka alebo pobočka zahraničnej banky, s výnimkou úverov, ktoré boli poskytnuté na zabezpečenie hlavného predmetu činnosti (-)	-561 468	-424 540
C. 2. 5.	Príjmy z prijatých pôžičiek (+)		
C. 2. 6.	Výdavky na splácanie pôžičiek (-)		
C. 2. 7.	Výdavky na úhradu záväzkov z používania majetku, ktorý je predmetom zmlúvy o kúpe prenajatej veci (-)	-63 883	
C. 2. 8.	Príjmy z ostatných dlhodobých záväzkov a krátkodobých záväzkov vyplývajúcich z finančnej činnosti účtovnej jednotky, s výnimkou tých, ktoré sa uvádzajú osobitne v inej časti prehľadu peňažných tokov (+)	155 283	
C. 2. 9.	Výdavky na splácanie ostatných dlhodobých záväzkov a krátkodobých záväzkov vyplývajúcich z finančnej činnosti účtovnej jednotky, s výnimkou tých, ktoré sa uvádzajú osobitne v inej časti prehľadu peňažných tokov (-)		
C. 3.	Výdavky na zaplatené úroky, s výnimkou tých, ktoré sa začleňujú do prevádzkových činností (-)		
C. 4.	Výdavky na vyplatené dividendy a iné podiely na zisku, s výnimkou tých, ktoré sa začleňujú do prevádzkových činností (-)		
C. 5.	Výdavky súvisiace s derivátmi, s výnimkou, ak sú určené na predaj alebo na obchodovanie, alebo ak sa považujú za peňažné toky z investičnej činnosti (-)		
C. 6.	Príjmy súvisiace s derivátmi, s výnimkou, ak sú určené na predaj alebo na obchodovanie, alebo ak sa považujú za peňažné toky z investičnej činnosti (+)		
C. 7.	Výdavky na daň z príjmov účtovnej jednotky, ak ich možno začleniť do finančných činností (-)		
C. 8.	Príjmy mimoriadneho charakteru vzťahujúce sa na finančnú činnosť (+)		
C. 9.	Výdavky mimoriadneho charakteru vzťahujúce sa na finančnú činnosť (-)		
C.	Cisté peňažné toky z finančnej činnosti (súčet C. 1. až C. 9.)	-466 244	-424 540
D.	Cisté zvýšenie alebo čisté zníženie peňažných prostriedkov (+/-), (súčet A + B + C)	3 246	1 497
E.	Stav peňažných prostriedkov a peňažných ekvivalentov na začiatku účtovného obdobia (+/-)	2 054	557
F.	Stav peňažných prostriedkov a peňažných ekvivalentov na konci účtovného obdobia pred zohľadnením kurzových rozdielov vyčíslených ku dňu, ku ktorému sa zostavuje účtovná závierka (+/-)	5 300	2 054
G.	Kurzové rozdiely vyčíslené k peňažným prostriedkom a peňažným ekvivalentom ku dňu, ku ktorému sa zostavuje účtovná závierka (+/-)		
H.	Zostatok peňažných prostriedkov a peňažných ekvivalentov na konci účtovného obdobia upravený o kurzové rozdiely vyčíslené ku dňu, ku ktorému sa zostavuje účtovná závierka (+/-)	5 300	2 054

5. Správa audítora k účtovnej závierke a k výročnej správe k 31. 12. 2024

SPRÁVA NEZÁVISLÉHO AUDÍTORA

o overení ročnej účtovnej závierky k 31.12.2024

Názov overovanej spoločnosti : ELMAX ŽILINA, a.s.

Preverované obdobie: 01.01.2024 – 31.12.2024

Audítor: ALDEASA AUDIT s.r.o., licencia SKAU číslo 268
audítor projektu: Ing. Michal Faith, č. dekrétu 629

Dátum vyhotovenia správy: 20.06.2025

Správa nezávislého audítora

Akcionárom, dozornej rade a predstavenstvu spoločnosti ELMAX ŽILINA, a.s.

Správa z auditu účtovnej závierky

Názor

Uskutočnili sme audit priloženej účtovnej závierky spoločnosti ELMAX ŽILINA, a.s., ktorá obsahuje súvahu k 31. decembru 2024, výkaz ziskov a strát za rok končiaci k tomuto dátumu a poznámky, ktoré obsahujú súhrn významných účtovných zásad a účtovných metód a ďalšie vysvetľujúce informácie.

Podľa nášho názoru, účtovná závierka poskytuje vo všetkých významných súvislostiach pravdivý a verný obraz finančnej situácie spoločnosti ELMAX ŽILINA, a.s. k 31. decembru 2024 a výsledku jej hospodárenia za rok končiaci k uvedenému dátumu v súlade so zákonom o účtovníctve.

Základ pre názor

Audit sme vykonali podľa medzinárodných audítorských štandardov (International Standards on Auditing, ISA). Naša zodpovednosť podľa týchto štandardov je uvedená v odseku Zodpovednosť audítora za audit účtovnej závierky. Od Spoločnosti sme nezávislí podľa ustanovení zákona č. 423/2015 o štatutárnom audite a o zmene a doplnení zákona č. 431/2002 Z. z. o účtovníctve v znení neskorších predpisov (ďalej len „zákon o štatutárnom audite“) týkajúcich sa etiky, vrátane Etického kódexu audítora, relevantných pre náš audit účtovnej závierky a splnili sme aj ostatné požiadavky týchto ustanovení týkajúcich sa etiky. Sme presvedčení, že audítorské dôkazy, ktoré sme získali, poskytujú dostatočný a vhodný základ pre náš názor.

Zodpovednosť štatutárneho orgánu a osôb poverených spravovaním za účtovnú závierku

Štatutárny orgán je zodpovedný za zostavenie tejto účtovnej závierky tak, aby poskytovala pravdivý a verný obraz podľa zákona o účtovníctve a za tie interné kontroly, ktoré považuje za potrebné na zostavenie účtovnej závierky, ktorá neobsahuje významné nesprávnosti, či už v dôsledku podvodu alebo chyby.

Pri zostavovaní účtovnej závierky je štatutárny orgán zodpovedný za zhodnotenie schopnosti Spoločnosti nepretržite pokračovať vo svojej činnosti, za opísanie skutočností týkajúcich sa nepretržitého pokračovania v činnosti, ak je to potrebné, a za použitie predpokladu nepretržitého pokračovania v činnosti v účtovníctve, ibaže by mal v úmysle Spoločnosť zlikvidovať alebo ukončiť jej činnosť, alebo by nemal inú realistickú možnosť než tak urobiť.

Osoby poverené spravovaním sú zodpovedné za dohľad nad procesom finančného výkazníctva Spoločnosti.

Zodpovednosť audítora za audit účtovnej závierky

Našou zodpovednosťou je získať primerané uistenie, či účtovná závierka ako celok neobsahuje významné nesprávnosti, či už v dôsledku podvodu alebo chyby, a vydať správu audítora, vrátane názoru. Primerané uistenie je uistenie vysokého stupňa, ale nie je zárukou toho, že audit vykonaný podľa medzinárodných audítorských štandardov vždy odhalí významné nesprávnosti, ak také existujú. Nesprávnosti môžu vzniknúť v dôsledku podvodu alebo chyby a za významné sa považujú vtedy, ak by sa dalo odôvodnene očakávať, že jednotlivito alebo v súhrne by mohli ovplyvniť ekonomické rozhodnutia používateľov, uskutočnené na základe tejto účtovnej závierky.

V rámci auditu uskutočneného podľa medzinárodných audítorských štandardov, počas celého auditu uplatňujeme odborný úsudok a zachovávame profesionálny skepticizmus. Okrem toho:

- Identifikujeme a posudzujeme riziká významnej nesprávnosti účtovnej závierky, či už v dôsledku podvodu alebo chyby, navrhujeme a uskutočňujeme audítorské postupy reagujúce na tieto riziká a získavame audítorské dôkazy, ktoré sú dostatočné a vhodné na poskytnutie základu pre náš názor. Riziko neodhalenia významnej nesprávnosti v dôsledku podvodu je vyššie ako toto riziko v dôsledku chyby, pretože podvod môže zahŕňať tajnú dohodu, falšovanie, úmyselné vynechanie, nepravdivé vyhlásenie alebo obídenie internej kontroly.
- Oboznamujeme sa s internými kontrolami relevantnými pre audit, aby sme mohli navrhnúť audítorské postupy vhodné za daných okolností, ale nie za účelom vyjadrenia názoru na efektívnosť interných kontrol Spoločnosti.
- Hodnotíme vhodnosť použitých účtovných zásad a účtovných metód a primeranosť účtovných odhadov a uvedenie s nimi súvisiacich informácií, uskutočnené štatutárnym orgánom.
- Robíme záver o tom, či štatutárny orgán vhodne v účtovníctve používa predpoklad nepretržitého pokračovania v činnosti a na základe získaných audítorských dôkazov záver o tom, či existuje významná neistota v súvislosti s udalosťami alebo okolnosťami, ktoré by mohli významne spochybníť schopnosť Spoločnosti nepretržite pokračovať v činnosti. Ak dospejeme k záveru, že významná neistota existuje, sme povinní upozorniť v našej správe audítora na súvisiace informácie uvedené v účtovnej závierke alebo, ak sú tieto informácie nedostatočné, modifikovať náš názor. Naše závery vychádzajú z audítorských dôkazov získaných do dátumu vydania našej správy audítora. Budúce udalosti alebo okolnosti však môžu spôsobiť, že Spoločnosť prestane pokračovať v nepretržitej činnosti.
- Hodnotíme celkovú prezentáciu, štruktúru a obsah účtovnej závierky vrátane informácií v nej uvedených, ako aj to, či účtovná závierka zachytáva uskutočnené transakcie a udalosti spôsobom, ktorý vedie k ich vernému zobrazeniu.

S osobami poverenými spravovaním komunikujeme okrem iného o plánovanom rozsahu a harmonograme auditu a o významných zisteniach auditu, vrátane všetkých významných nedostatkov internej kontroly, ktoré počas nášho auditu zistíme.

Správa k ďalším požiadavkám zákonov a iných právnych predpisov

Správa k informáciám, ktoré sa uvádzajú vo výročnej správe

Štatutárny orgán je zodpovedný za informácie uvedené vo výročnej správe, zostavenej podľa požiadaviek zákona o účtovníctve. Náš vyššie uvedený názor na účtovnú závierku sa nevzťahuje na iné informácie vo výročnej správe.

V súvislosti s auditom účtovnej závierky je našou zodpovednosťou oboznámenie sa s informáciami uvedenými vo výročnej správe a posúdenie, či tieto informácie nie sú vo významnom nesúlade s auditovanou účtovnou závierkou alebo našimi poznatkami, ktoré sme získali počas auditu účtovnej závierky, alebo sa inak zdajú byť významne nesprávne.

Posúdili sme, či výročná správa spoločnosti ELMAX ŽILINA, a.s. obsahuje informácie, ktorých uvedenie vyžaduje zákon o účtovníctve.

Na základe prác vykonaných počas auditu účtovnej závierky, podľa nášho názoru:

- *informácie uvedené vo výročnej správe zostavenej za rok 2024 sú v súlade s účtovnou závierkou za daný rok*
- *výročná správa obsahuje informácie podľa zákona o účtovníctve.*

Okrem toho, na základe našich poznatkov o účtovnej jednotke a situácii v nej, ktoré sme získali počas auditu účtovnej závierky, sme povinní uviesť, či sme zistili významné nesprávnosti vo výročnej správe, ktorú sme obdržali pred dátumom vydania tejto správy audítora V tejto súvislosti neexistujú zistenia, ktoré by sme mali uviesť.

Dátum dokončenia auditu: 20.06.2025

ALDEASA AUDIT, s.r.o.

Závodská cesta 4, Žilina 010 01

Obchodný register okresného súdu Žilina,

oddiel Sro, vložka č.14249/L

Licencia SKAU č.268



Ing. Michal Faith

Zodpovedný auditor

Licencia SKAU č.629