



# VÝROČNÁ SPRÁVA

# MESTA SABINOV

## 2024

spracovala:

**Ing. Alžbeta Semanová**

vedúca oddelenia rozpočtu a financií



# obsah

## I. ČASŤ - VÝROČNÁ SPRÁVA MESTA SABINOV ZA ROK 2024

1. ZÁKLADNÉ IDENTIFIKAČNÉ ÚDAJE MESTA SABINOV .....	6
2. CHARAKTERISTIKA A HISTÓRIA MESTA SABINOV .....	7
Kultúrne pamiatky.....	8
Symboly mesta : .....	10
Základné úlohy mesta Sabinov :.....	12
3. ORGANIZAČNÁ ŠTRUKTÚRA MESTA SABINOV V ROKU 2024 .....	14
4. ORGÁNY SAMOSPRÁVY .....	15
5. ORGANIZÁCIE MESTA .....	16
6. PLNENIE ÚLOH MESTA (PRENESENÉ KOMPETENCIE, ORIGINÁLNE KOMPETENCIE).....	17
6.1. VÝCHOVA A VZDELÁVANIE .....	187
6.2 ZDRAVOTNÍCTVO .....	20
6.3. SOCIÁLNE ZABEZPEČENIE .....	20
6.4 KULTÚRA.....	21
6.5. DOPRAVA .....	22
6.6 ÚZEMNÉ PLÁNOVANIE .....	22
6.7 HOSPODÁRSTVO .....	22
7. ROZPOČET MESTA SABINOV .....	23
7.1. Príjmy rozpočtu mesta .....	24

7.1.1. Bežné príjmy .....	25
7.1.2. Kapitálové príjmy .....	26
7.1.3. Príjmové finančné operácie .....	28
7.1.4. Plnenie príjmovej časti rozpočtu podľa funkčnej klasifikácie .....	30
7.2. Údaje o plnení rozpočtu mesta a výdavky mesta .....	31
7.2.1. Výdavky v programovej štruktúre .....	32
7.2.2. Plnenie výdavkovej časti rozpočtu podľa funkčnej klasifikácie .....	33
7.3. Rozpočet na roky 2025-2027 .....	36
<b>8. ROZVOJ MESTA - INVESTIČNÉ AKCIE MESTA V ROKU 2024 .....</b>	<b>38</b>
8.1. Vybrané investičné akcie.....	39
<b>9. VÝZNAMNÉ UDALOSTI V ROKU 2024 .....</b>	<b>43</b>
<b>10. FINANČNÉ VÝKAZY .....</b>	<b>45</b>
10.1. Bilancia aktív a pasív .....	45
10.2. Údaje o výnosoch a nákladoch.....	47
10.2.1. Náklady .....	47
10.2.2. Výnosy.....	48
<b>11. UDALOSTI OSOBITNÉHO VÝZNAMU, KTORÉ NASTALI PO SKONČENÍ HODNOTENÉHO ÚČTOVNÉHO OBDOBIA .....</b>	<b>49</b>
<b>12. PREDPOKLADANÝ BUDÚCI VÝVOJ ČINNOSTI ÚČTOVNEJ JEDNOTKY .....</b>	<b>50</b>
12.1. Predpokladané činnosti na rok 2025 .....	50
<b>13. ÚDAJE O NÁKLADOCH A VÝNOSOCH Z PODNIKATEĽSKEJ ČINNOSTI MESTA .....</b>	<b>51</b>
<b>14. ÚDAJE O NÁKLADOCH NA ČINNOSŤ V OBLASTI VÝSKUMU A VÝVOJA.....</b>	<b>52</b>
<b>15. ÚDAJE O NADOBÚDANÍ VLASTNÝCH AKCIÍ, DOČASNÝCH LISTOV, OBCHODNÝCH PODIELOV A AKCIÍ .....</b>	<b>53</b>
<b>16. HOSPODÁRSKY VÝSLEDOK MESTA A TVORBA REZERVNÉHO FONDU .....</b>	<b>54</b>
16.1. Záverečný účet mesta Sabinov na rok 2024 .....	54
16.2. Hospodársky výsledok účtovný.....	56
<b>17. ÚDAJE O ORGANIZAČNEJ ZLOŽKE V ZAHRANIČÍ .....</b>	<b>58</b>

1. ÚVOD.....	60
2. VYMEDZENIE KONSOLIDOVANÉHO CELKU .....	61
2.1. Použité metódy konsolidácie .....	61
2.2. Zoznam spoločností, ktoré spadajú do konsolidovaného celku .....	61
2.3. Informácie o účtovných jednotkách .....	62
2.3.1. Rozpočtové organizácie .....	62
2.3.2. Príspevková organizácia.....	63
2.3.3. Obchodné spoločnosti .....	63
3. BILANCIA AKTÍV A PASÍV ZA KONSOLIDOVANÝ CELOK .....	66
3.1 Aktíva.....	66
3.2 Pasíva .....	68
4. VÝVOJ POHĽADÁVOK A ZÁVÄZKOV ZA KONSOLIDOVANÝ CELOK .....	70
4.1. Pohľadávky .....	70
4.2 Závazky.....	71
5. HOSPODÁRSKY VÝSLEDOK ZA KONSOLIDOVANÝ CELOK .....	72
ZÁVER .....	75
PRÍLOHY .....	76



**Včast**

# **VÝROČNÁ SPRÁVA**

**MESTA SABINOV**

**ZA ROK 2024**

# 1. Základné identifikačné údaje mesta Sabinov



**Názov mesta:** Sabinov

**Okres:** Sabinov

**Kraj:** Prešovský

**Počet obyvateľov:** 12 110 (stav k 31.12.2024 )

**Prvá písomná zmienka:** rok 1248

## Geografická rozloha mesta:

- najsevernejší bod: 49° 07' 43" severnej geografickej šírky,
- najjužnejší bod: 49° 04' 00" severnej geografickej šírky,
- najzápadnejší bod: 21° 04' 06" východnej geografickej dĺžky,
- najvýchodnejší bod: 21° 08' 12" východnej geografickej dĺžky,
- stred mesta: priesečník rovnobežky 49° 06' 13" severnej geografickej šírky a poludníka 21° 05' 53" "východnej geografickej dĺžky (farský Kostol Sťatia sv. Jána Krstiteľa).

**Rozloha správneho územia Sabinov:** 2 339,1295 ha (23,391259 km<sup>2</sup>)

## Pozostáva z katastrálnych území:

- **Sabinov** 1 233,5369 ha (12,335369 km<sup>2</sup>),
- **Orkucany** 582,7332 ha (5,827332 km<sup>2</sup>),
- **Zálesie** 522,8594 ha (5,228594 km<sup>2</sup>).

## Primátor:

- Ing. Michal Repaský ( od decembra 2018).

## 2. Charakteristika a história mesta Sabinov

Prvá písomná zmienka o Sabinove, v tom čase už značne rozvinutej kráľovskej obci, pochádza z roku 1248. Obyvatelia tejto obce sa zaoberali prevažne roľníctvom, neskôr sa začali rozvíjať aj remeselnú výrobu. Významný medzník vo vývoji Sabinova predstavuje 28. január 1299, keď mu uhorský kráľ Ondrej III. udelil spolu s Prešovom a Veľkým Šarišom spišské práva, teda právo voliť richtára a farára, právo súdu, lovu a rybolovu, oslobodenie od daní, mýta, cla a vojenskej služby. Od toho dňa sa zmenilo právne postavenie Sabinova, ktorý sa stal mestom. V roku 1405 bol Sabinov povýšený na slobodné kráľovské mesto.

Mesto Sabinov je od roku 1996 okresným mestom. Jeho poloha je excentrická, nachádza sa v juhovýchodnej časti okresu. Podľa rozlohy chotára patrí Sabinov, v rámci 43 obcí okresu, na druhé miesto po Olejníkove, medzi päť sídiel okresu, ktorých rozloha katastra je nad 2 000 ha (Olejníkovo 4446 ha, Nižný Slavkov 2314ha, Kamenica 2130 ha, Jarovnice 2017 ha).

Súčasný Sabinov je perspektívnym mestom s vyše 12-tisíc obyvateľmi, s bohatou infraštruktúrou, ktorá zahŕňa všetky potrebné vybavenia a služby. Mesto má niekoľko miestnych častí: Sabinov stred, Pri ihrisku, Nad stráňou, Priemyselný obvod, Gelbeše, Husí hrb, Malá hora, Sídliisko, Pod Malou horou. Pýchou mesta sú štyri základné školy, Súkromné gymnázium DSA, Spojená škola. O zdravie občanov sa stará samostatná Poliklinika a niekoľko súkromných zdravotných ambulancií. Kultúrny život mesta rozvíja Mestské kultúrne stredisko a mestská knižnica. Jeho folklórny súbor Sabinovčan, účastník viacerých zahraničných festivalov, detský súbor Sabiník a dychová hudba Sabinka reprezentujú Sabinov ďaleko za hranicami mesta. Estetické cítenie a umeleckú výchovu mládeže rozvíja Základná umelecká škola s niekoľkými odbormi. V meste pôsobí aj Špeciálna základná škola. Rozvoj športu umožňuje zimný štadión s umelou ľadovou plochou, športová hala a letné kúpalisko s predhrievanou vodou. K nevšedným zážitkom návštevníkov Sabinova patrí prechádzka jeho historickým jadrom - námestím i bočnými romantickými uličkami, kde sa nachádzajú bašty a múry niekdajšieho opevnenia mesta, zvyrazňujúce jeho stredovekú slávu. Veľmi pekné sú vychádzky do lesoparku Švabľovka, pre turistov sú vyznačené trasy v okolitých pohoriach Čergov a Bachureň s prekrásnymi prírodnými scenériami a zrúcaninami Hanigovského hradu.

Súčasná miestna časť Orkucany sa k mestu Sabinov pridala až na konci roka 1985, dovtedy bola samostatnou obcou.

## Kultúrne pamiatky

Rímskokatolícky kostol



Evanjelický kostol



Gréckokatolícky kostol a bašta



Mestská radnica



Piaristické gymnázium





### **Symboly mesta :**

Symboly Mesta Sabinov sú zapísané v Heraldickom registri Slovenskej republiky pod signatúrou S-1/1991.




**Erb mesta**

Popis: V červeno-modro ľavošikmo delenom štíte na striebornom tanieri strieborná zlatovlasá a zlatobradá vpravootočená hlava svätého Jána Krstiteľa.



### **Pečať mesta**

Popis: Pečať mesta je okrúhla, v strede nesie mestský erb, okolo ktorého je tenkopis Mesto Sabinov.



### **Vlajka mesta**

Popis: Vlajka mesta pozostáva z dvoch pozdĺžnych pruhov vo farbách červenej a modrej. Vlajka má pomer strán 2:3 a je ukončená dvomi cípmi, t.j. jedným zástrihom siahajúcim do tretiny jej listu.

## Základné úlohy mesta Sabinov :

- Mesto je samostatný územný samosprávny a správny celok Slovenskej republiky; združuje osoby, ktoré majú na jeho území trvalý pobyt.
- Mesto je právnickou osobou, ktorá za podmienok ustanovených zákonom samostatne hospodári s vlastným majetkom a s vlastnými príjmami.
- Základnou úlohou mesta pri výkone samosprávy je starostlivosť o všestranný rozvoj jeho územia a o potreby jeho obyvateľov. Mestu pri výkone samosprávy možno ukladať povinnosti a obmedzenia len zákonom a na základe medzinárodnej zmluvy.
- Mesto má právo združovať sa s inými mestami alebo obcami v záujme dosiahnutia spoločného prospechu.

Mesto samostatne rozhoduje a uskutočňuje všetky úkony súvisiace so správou mesta a jeho majetku, všetky záležitosti, ktoré ako jeho samosprávnou pôsobnosť upravuje osobitný zákon, ak takéto úkony podľa zákona nevykonáva štát alebo iná právnická osoba alebo fyzická osoba. Orgánmi mesta sú:

- [Mestské zastupiteľstvo](#)
- [primátor mesta](#)

Mestské zastupiteľstvo je zastupiteľský zbor mesta zložený z poslancov zvolených v priamych voľbách obyvateľmi mesta. Volebné pravidlá upravuje osobitný predpis. Funkčné obdobie mestského zastupiteľstva sa končí zložením sľubu poslancov novozvoleného mestského zastupiteľstva na štyri roky.

Primátor je predstaviteľom mesta a jeho najvyšším výkonným orgánom. Funkcia primátora je verejnou funkciou. Funkčné obdobie primátora sa skončí zložením sľubu novozvoleného primátora. Spôsob voľby primátora upravuje osobitný zákon.

Mesto Sabinov pri výkone samosprávy najmä:

- vykonáva úkony súvisiace s riadnym hospodárením s hnutelným a nehnuteľným majetkom mesta a s majetkom vo vlastníctve štátu prenechaným mestu do užívania,
- zostavuje a schvaľuje rozpočet mesta a záverečný účet mesta,
- rozhoduje vo veciach miestnych daní a miestnych poplatkov a vykonáva ich správu,
- usmerňuje ekonomickú činnosť v meste, a ak tak ustanovuje osobitný predpis, vydáva súhlas, záväzné stanovisko, stanovisko alebo vyjadrenie k podnikateľskej a inej činnosti právnických osôb a fyzických osôb a k umiestneniu prevádzky na území mesta, vydáva záväzné stanoviská k investičnej činnosti v meste,
- utvára účinný systém kontroly a vytvára vhodné organizačné, finančné, personálne a materiálne podmienky na jeho nezávislý výkon,
- zabezpečuje výstavbu a údržbu a vykonáva správu miestnych komunikácií, verejných priestranstiev, mestského cintorína, kultúrnych, športových a ďalších mestských zariadení, kultúrnych pamiatok, pamiatkových území a pamätihodností mesta,
- zabezpečuje verejnoprospešné služby, najmä nakladanie s komunálnym odpadom, udržiavanie čistoty v meste, správu a údržbu verejnej zelene a verejného osvetlenia, zásobovanie vodou, odvádzanie odpadových vôd, nakladanie s odpadovými vodami zo žump a miestnu verejnú dopravu,

- utvára a chráni zdravé podmienky a zdravý spôsob života a práce obyvateľov mesta, chráni životné prostredie, ako aj utvára podmienky na zabezpečovanie zdravotnej starostlivosti, na vzdelávanie, kultúru, osvetovú činnosť, záujmovú umeleckú činnosť, telesnú kultúru a šport,
- plní úlohy na úseku ochrany spotrebiteľa a utvára podmienky na zásobovanie mesta, určuje nariadením pravidlá času predaja v obchode, času prevádzky služieb a spravuje trhoviská,
- obstaráva a schvaľuje územnoplánovaciú dokumentáciu sídelných útvarov a zón, koncepciu rozvoja jednotlivých oblastí života mesta, obstaráva a schvaľuje programy rozvoja bývania a spolupôsobí pri utváraní vhodných podmienok na bývanie v meste,
- vykonáva vlastnú investičnú činnosť a podnikateľskú činnosť v záujme zabezpečenia potrieb obyvateľov mesta a rozvoja mesta,
- zakladá, zriaďuje, zrušuje a kontroluje podľa osobitných predpisov svoje rozpočtové a príspevkové organizácie, iné právnické osoby a zariadenia,
- organizuje hlasovanie obyvateľov mesta o dôležitých otázkach života a rozvoja mesta, zabezpečuje verejný poriadok v meste; nariadením môže ustanoviť činnosti, ktorých vykonávanie je zakázané alebo obmedzené na určitý čas alebo na určitom mieste,
- zabezpečuje ochranu kultúrnych pamiatok v rozsahu podľa osobitných predpisov a dbá o zachovanie prírodných hodnôt,
- plní úlohy na úseku sociálnej pomoci v rozsahu podľa osobitného predpisu,
- vykonáva osvedčovanie listín a podpisov na listinách,
- vedie mestskú kroniku v štátnom jazyku.

Na mesto možno zákonom preniesť niektoré úlohy štátnej správy, ak je ich plnenie týmto spôsobom racionálnejšie a efektívnejšie. S prenesením úloh na mesto štát poskytne mestu potrebné finančné a iné materiálne prostriedky.

### 3. Organizačná štruktúra mesta Sabinov v roku 2024

Mesto riadi a spravuje mestské zastupiteľstvo a primátor mesta, ktorým prináleží ako orgánom Mesta Sabinov v zmysle zákona, rozhodovať o základných otázkach jeho života.

Exekutívnou zložkou je Mestský úrad, na čele ktorého stojí prednosta podliehajúci priamo štatutárnemu zástupcovi mesta a riadiaci činnosti jednotlivých odborov a im podliehajúcim organizáciám. V zmysle zákona 369/1990 Z. z. o obecnom zriadení v zmysle neskorších zmien a doplnkov mestské zastupiteľstvo zvolilo hlavného kontrolóra na obdobie 6 rokov.

#### Oddelenia Mestského úradu v Sabinove

- Úsek prednostu mestského úradu;
- Oddelenie rozpočtu a financií;
- Oddelenie školstva, a spoločný školský úrad;
- Oddelenie rozvoja, výstavby a spoločný stavebný úrad;
- Oddelenie právne a správy majetku;
- Oddelenie sociálnych vecí;
- Oddelenie komunálnych služieb;
- Mestská polícia.

Pod správu a financovanie mesta Sabinov patria materské škôlky, školské jedálne pri MŠ, školské jedálne pri ZŠ, školské kluby pri ZŠ, Komunitné centrum a Centrum sociálnych služieb.

## 4. Orgány samosprávy

Mesto Sabinov, ako samostatný samosprávny územný celok, je súčasťou verejnej správy, ktorá samostatne hospodári so svojím majetkom a finančnými zdrojmi v oblasti riešenia otázok lokálneho významu. Orgánmi mesta sú mestské zastupiteľstvo a primátor mesta. Primátor predstavuje najvyšší výkonný orgán mesta a štatutárny orgán v majetkovoprávných a pracovnoprávných vzťahoch mesta. Mestské zastupiteľstvo je orgánom, zloženým z poslancov zvolených v priamych voľbách obyvateľmi mesta.

### V roku 2024 pri Mestskom zastupiteľstve pracovali nasledovné komisie

- Komisia finančná a správy majetku;
- Komisia pre investície a rozvoj mesta;
- Komisia sociálna a bytová ;
- Komisia pre vzdelávanie, mládež, šport a kultúru;
- Komisia pre verejný poriadok a prevenciu kriminality;
- Komisia pre cestovný ruch, rozvoj podnikania a ochrany životného prostredia;
- Komisia na ochranu verejného záujmu;
- Komisia pre posudzovanie žiadostí o dotácie z rozpočtu mesta

### Mestská rada

Mestská rada Mesta Sabinov je iniciatívnym, výkonným a kontrolným orgánom mestského zastupiteľstva. Zároveň plní funkciu poradného orgánu primátora. Je zložená z poslancov mestského zastupiteľstva, pričom počet členov mestskej rady tvorí najviac tretinu počtu poslancov mestského zastupiteľstva. V roku 2024 mala päť členov.

## 5. Organizácie mesta

### *Rozpočtové vzdelávacie organizácie*

Mesto Sabinov je zriaďovateľom týchto rozpočtových vzdelávacích organizácií:

- **Základná škola 17. novembra**, 17. novembra 31, 083 01 Sabinov
- **Základná škola Komenského**, Komenského 13, 083 01 Sabinov
- **Základná umelecká škola**, Námestie slobody 29, 083 01 Sabinov

### *Príspevkové organizácie*

Mesto Sabinov je zriaďovateľom týchto príspevkových organizácií:

- **Mestské kultúrne stredisko**, Janka Borodáča 18, 083 01 Sabinov

### *Obchodné organizácie*

Mesto Sabinov má účasť v nasledujúcich obchodných organizáciách:

- **Verejnoprospešné služby s.r.o.**, Hollého 35, 083 01 Sabinov - účasť mesta 100 %
- **Mestské lesy Sabinov s.r.o.**, Nám. slobody 57, 083 01 Sabinov - účasť mesta 100 %
- **Sabyt s.r.o. Sabinov**, ul. Mieru 8, 083 01 Sabinov – účasť mesta 51 %

### *Neziskové organizácie*

- **Poliklinika Sabinov n.o.**, SNP 1, 083 01 Sabinov
- **Centrum integrovanej zdravotnej starostlivosti, n.o.** SNP 1, 08301 Sabinov

## 6. Plnenie úloh mesta (prenesené kompetencie, originálne kompetencie)

### 6.1. Výchova a vzdelanie

V súčasnosti výchovu a vzdelávanie detí ako povinnú školskú dochádzku v meste poskytujú:

V zriaďovateľskej pôsobnosti mesta: 2 základné školy – Základná škola 17. novembra

– Základná škola Komenského

Ministerstvo školstva SR prostredníctvom Regionálneho úradu školskej správy v Prešove poskytuje mestu dotáciu na prenesený výkon štátnej správy v oblasti školstva (dotácia na bežné výdavky vrátane výdavkov na mzdy, platy, služobné príjmy a ostatné osobné vyrovnania, poistné a príspevky do poisťovní, dotácia na osobné náklady asistentov učiteľov, na vykrytie nákladov súvisiacich s poskytovaním záujmového vzdelávania prostredníctvom vzdelávacích poukazov, dotácia na dopravu žiakov a podobne).

Počet detí sa podľa štatistiky počíta nie na kalendárny rok, ale na školský rok, takže k 15.9.2024 bolo v ZŠ 1580 žiakov.

K 31.12.2024 navštevovalo základné školy v zriaďovateľskej pôsobnosti mesta Sabinov 1580 žiakov. Z toho 112 žiakov pochádza zo sociálne znevýhodneného prostredia / žiak, ktorý je členom domácnosti, ktorej členovi sa poskytuje pomoc v hmotnej núdzi a zákonný zástupca žiaka túto skutočnosť preukáže riaditeľovi základnej školy/. V oboch základných školách pôsobili aj asistenti učiteľa. Mzdové náklady a náklady na materiálno-technické zabezpečenie a didaktické pomôcky pre týchto žiakov boli kompenzované z príspevku na sociálne znevýhodnené prostredie, ktorý prideluje MŠVVaŠ SR podľa §4e zákona č. 597/2003 Z.z. o financovaní základných škôl, stredných škôl a školských zariadení v znení neskorších predpisov.

Rozpočet na 2 základné školy bol schválený vo výške **5 268 961 €** na bežné výdavky a **0 €** na kapitálové výdavky. Čerpaný bol vo výške **5 188 881,70 €** na bežné výdavky. Z toho tvorili

- Mzdy 3 118 625,43 €
- Odvody 1 173 717,72 €
- tovary a služby 763 932,24 €
- bežné transfery 132 606,31 €.

Na kapitálové výdavky bolo čerpaných 0 €.

### *V zriaďovateľskej pôsobnosti mesta: 1 základná umelecká škola*

Základná umelecká škola zabezpečuje umeleckú výchovu a umelecké vzdelávanie podľa vzdelávacieho programu odboru vzdelávania.

Základná umelecká škola organizuje prípravné štúdium, základné štúdium, štúdium s rozšíreným počtom vyučovacích hodín, skrátené štúdium a štúdium pre dospelých.

Prípravné štúdium má najviac dva ročníky. Je určené pre žiakov prvého stupňa základnej školy a pre nadané deti vo veku pred plnením povinnej školskej dochádzky.

Základné štúdium sa člení na dva stupne. Prvý stupeň má najviac deväť ročníkov a druhý stupeň má najviac štyri ročníky.

Vyučovanie je individuálne a skupinové. Počty žiakov v jednotlivých vyučovacích predmetoch určujú učebné plány.

Počet detí sa podľa štatistiky počíta nie na kalendárny rok, ale na školský rok, takže k 15.9.2023 bolo v ZUŠ 600 žiakov a podľa štatistiky **k 15.9.2024 - 572 žiakov**, v tabuľke uvádzam posledný zisťovaný počet detí.

Rozpočet bol schválený vo výške **949 056,00 € na bežné výdavky a 5 500 € na kapitálové výdavky**. Čerpaný bol vo výške **949 032,72 €** na bežné výdavky. Z toho tvorili

- Mzdy 606 867,78 €
- Odvody 220 637,49 €
- tovary a služby 91 956,13 €
- bežné transfery 29 571,32 €

Na kapitálové výdavky bolo čerpaných **5 450,00 €**

### *V zriaďovateľskej pôsobnosti mesta: 5 materských škôl*

Počet detí sa podľa štatistiky počíta nie na kalendárny rok, ale na školský rok, takže k 15.9.2023 bolo v MŠ 432 detí a podľa štatistiky k 15.9.2024 **441** detí, v tabuľke uvádzam posledný zisťovaný počet detí.

Rozpočet bol schválený vo výške 1 605 392 € na bežné výdavky a 24 254 € na kapitálové výdavky.

Čerpaný bol vo výške 1 702 357,45 € na bežné výdavky. Z toho tvorili 1 000 407,17 € mzdy, 346 998,27 € odvody, tovary a služby 314 593,93 €, bežné transfery 40 358,08 €. Na kapitálové výdavky bolo čerpaných 22 650,04 €.

### *V zriaďovateľskej pôsobnosti mesta: 7 školských jedální – 5 školských jedální pri MŠ a 2 školské jedálne pri ZŠ*

Školská jedáleň poskytuje riadne alebo diétne stravovanie deťom a žiakom za čiastočnú úhradu nákladov, ktoré uhradza zákonný zástupca, pričom výška nákladov na nákup potravín sa určuje podľa

Finančných pásiem. S účinnosťou **od 1.1.2023** boli MŠVVaŠ SR vydané **nové Finančné pásma** – zložené z piatich pásiem na nákup potravín na jedno jedlo:

a/. podľa vekových kategórií stravníkov – Finančné pásmo A

b/. podľa vekových kategórií stravníkov - Finančné pásmo B - pre diétne stravovanie, stravovanie športovcov, celoročné stravovanie a stravovanie zamestnancov školy, školských zariadení a iných fyzických osôb.

Školské jedálne pri MŠ poskytovali v sledovanom období deťom, navštevujúcim materskú školu, hlavné aj doplnkové jedlá.

#### **Školské jedálne pri materských školách:**

Rozpočet bol schválený vo výške 491 580,00 € na bežné výdavky a 0 € na kapitálové výdavky.

Čerpaný bol vo výške 443 387,27 € na bežné výdavky. Z toho tvorili

- Mzdy 208 840,85 €
- Odvody 71 405,54 €
- tovary a služby 148 945,17 €
- bežné transfery 14 195,71 €

Na kapitálové výdavky bolo čerpaných 0 €.

#### **Školské jedálne pri základných školách:**

Rozpočet bol schválený vo výške 964 554,00 € na bežné výdavky a 27 307 € na kapitálové výdavky.

Čerpaný bol vo výške 864 577,98 € na bežné výdavky. Z toho tvorili

- Mzdy 210 289,53 €
- Odvody 78 837,47 €
- tovary a služby 564 626,07 €
- bežné transfery 10 824,91 €

Na kapitálové výdavky bolo čerpaných 27 307,30 €.

#### ***V zriaďovateľskej pôsobnosti mesta: 2 školské kluby detí – pri Základnej škole ul. 17. novembra a ZŠ Komenského***

Školský klub detí je súčasťou školy, ktorá zabezpečuje pre deti, ktoré plnia povinnú školskú dochádzku na základnej škole, činnosť podľa výchovného programu školského zariadenia zameranú na ich prípravu na vyučovanie, záujmovú činnosť a na oddych v čase mimo vyučovania a v čase školských prázdnin.

Rozpočet bol schválený vo výške 328 913,00 € na bežné výdavky a 0 € na kapitálové výdavky.

Čerpaný bol vo výške 326 483,05 € na bežné výdavky. Z toho tvorili

- mzdy 216 456,49 €
- odvody 79 859,96 €
- tovary a služby 25 436,20 €
- bežné transfery 4 730,40 €

### *Neštátne školské zariadenia:*

- 2 materské školy
- 1 centrum voľného času
- 2 školské kluby detí
- 3 školské jedálne

V zmysle § 6 ods.12 písm. b/ a d/ a § 9aa zákona č. 596/2003 Z.z. o štátnej správe v školstve a školskej samospráve a o zmene a doplnení niektorých zákonov v znení neskorších predpisov mesto Sabinov uzatvorilo Zmluvu o poskytnutí finančných prostriedkov na prevádzku a mzdy škôl a školských zariadení s týmito subjektmi:

- Košická arcidiecéza, Biskupský úrad Košice – pre Cirkevnú ZŠ v Sabinove
- OZ Lienka Sabinov
- Súkromná materská škola s materskou školou

V januári bol určený predpokladaný jednotkový koeficient na prepočet sumy vo výške **107,08 €**. Na základe určeného koeficientu bolo mesto povinné neštátnym zriaďovateľom vyplatiť spolu – **342 151,00 €**

### *6.2 Zdravotníctvo*

Zdravotnú starostlivosť v meste poskytujú nezisková organizácia mesta Sabinov – Poliklinika Sabinov, n.o. a súkromné zdravotné spoločnosti a lekári.

Poliklinika Sabinov, n.o. – jej hlavnou činnosťou je poskytovanie zdravotnej starostlivosti, od 1.1.2020 je zdravotníckym zariadením a zdravotníckou činnosťou aj dopravná zdravotná služba – prevozy poistencov, podnikateľskou činnosťou je podnájom priestorov pre ostatné subjekty pôsobiace v budove polikliniky, kopírovanie a poliklinická lekáreň . Tieto činnosti sú financované v prevažnej miere z prostriedkov zdravotných poisťovní - Všeobecná zdravotná poisťovňa, Dôvera – zdravotná poisťovňa a UNION – zdravotná poisťovňa, prípadne od iných subjektov.

### *6.3 Sociálne zabezpečenie*

Mesto Sabinov **zastrešuje tieto oblasti poskytovania sociálnych služieb v zmysle zákona č. 448/2008 Z.z. o sociálnych službách**

- ✓ Poskytovanie sociálnej služby v denných centrách
- ✓ Sociálnoprávna ochrana detí a sociálna kuratela
- ✓ Pochovanie občana
- ✓ Samosprávne dávky
- ✓ Terénna sociálna práca
- ✓ Komunitné centrum
- ✓ Opatrovateľská služba
- ✓ Posudzovanie odkázanosti občana na sociálnu službu
- ✓ Poskytovanie finančných prostriedkov na prevádzku neverejnému poskytovateľovi sociálnych služieb
- ✓ Spoločný obecný úrad pre sociálne služby
- ✓ Centrum sociálnych služieb
- ✓ Poskytovanie sociálnej služby v jedálni
- ✓ Rozvoz stravy

✓ Inštitút osobitného príjemcu

**Tabuľka 1** Prehľad príjmov a výdavkov za sociálne služby za rok 2024 :

Program 5	Výdaj v €	Príjem v €	Náklad mesta
Denné centrum Orkucany	998,78	0	998,78
Denné centrum Sabinov	3 224,30	0	3 224,30
Služba pre denné centrá	8 335,70	0	8 335,70
SPO a kuratela	0	0	0
Pochovanie občana	0	0	0
Jednorazová dávka	820	0	820
Krízové bývanie	3 321,10	0	3 321,10
Komunitné centrum	80 965,13	61 769,07	19 196,06
TSP	135 721,59	133 498,19	2 223,40
Opatrovateľská služba	496 433,64	405 858,91	90 574,73
Posudzovanie odkázanosti	3 682,09	0	3 682,09
úhrada za zdravotné úkony	215	0	215
Spoločný obecný úrad	30 525,65	13 268,28	17 257,37
Rozvoz stravy	39 135,08	16 725,10	22 409,98
príspevok neverejnému poskytovateľovi	65 539,16	0	65 539,16
CSS (ZpS, DSS, stravovanie dôchodcov)	475 785,53	298 696,10	177 089,43
Rodinné prídavky - osobitný príjemca	58 055,60	58 055,60	0
Dávka v HN - osobitný príjemca	38 239,00	38 239,00	0
dotácia na osobitného príjemcu	0	1 766,00	-1 766,00
Rodičovský príspevok - osobitný príjemca	13 462,80	13 462,80	0
<b>Celkom:</b>	<b>1 454 460,15</b>	<b>1 041 339,05</b>	<b>413 121,10</b>

## 6.4 Kultúra

Spoločenský a kultúrny život v meste zabezpečuje:

Mestské kultúrne stredisko Sabinov, príspevková organizácia v zriaďovateľskej pôsobnosti mesta – pod jeho správu patrí Knižnica B.N. Nezabudova, kino Torysa, Centrum na korze, súbory a kluby a športový areál.

Mestské kultúrne stredisko je koordinátorom kultúrno-spoločenských podujatí v meste. Je udržiavateľom folklórnych tradícií regiónu a zároveň ich rozvíja prostredníctvom činnosti folklórnych zoskupení, vystúpení a prehliadok. Reprezentuje Sabinov a kultúru regiónu v zahraničí, predovšetkým

v partnerskom meste Siedlce (PL), Kenderes (MR), Soběslav (ČR) a Čubuk (TR) ale aj po celom svete účasťou na medzinárodných folklórnych festivaloch.

Udržiava a podporuje ochotnícku divadelnú tradíciu v meste a tradíciu dychovej hudby, kurzovú činnosť, tanečné aktivity a zdravotné cvičenia. Organizuje výtvarný život v meste, pripravuje výstavy profesionálov i amatérov, organizuje tvorivé výtvarné dielne, spravuje pamätnú sieň filmu Obchod na korze a od roku 2012 prevádzkuje Múzeum bašta. Zabezpečuje pre obyvateľov mesta, ale aj návštevníkov možnosť športovo rekreačného vyžitia v Športovom areáli.

## 6.5. Doprava

**Mesto Sabinov leží** na dôležitej hlavnej ceste č. 68 Prešov - Stará Ľubovňa - Mníšek nad Popradom – Poľsko a železničnej trati č. 188 Košice - Prešov - Plaveč - Poľsko. Od krajského mesta je **centrum Sabinova vzdialené iba 18 km**.

V rámci bežných výdavkov bola realizovaná pravidelná oprava a údržba miestnych komunikácií:

- Oprava, doplnenie a výmena poškodeného zvislého dopravného značenia
- Čistenie a výmena bahenných košov uličných vpustí
- Asfaltovanie a opravy výtlkov na miestnych komunikáciách
- Oprava uličných vpustí
- Oprava lávky cez Drienický potok

Celkové náklady v rámci bežných výdavkov boli vo výške 52 347,58 €.

V rámci kapitálových výdavkov boli v rámci prvku výstavba pozemných komunikácií zrealizované nasledovné investičné akcie:

1. Zvýšenie bezpečnosti priechodu pre chodcov na Ul. Murgašovej
2. Výstavba odstavnej plochy na Ul. 9. Mája

Celková suma čerpaná na rekonštrukciu miestnych komunikácií za rok 2024 bola 31 962,52 €.

## 6.6 Územné plánovanie

Mesto Sabinov má územný plán od roku 1996. Schválený územný plán definuje zásady urbanistického usporiadania a funkčnej štruktúry zastavaného územia mesta, jeho príslušného záujmového územia a ostatného územia v hraniciach katastra, ktoré tvoria mesto Sabinov. Obsahuje charakteristiku potenciálu územia a limity jeho využitia, koncepciu optimálneho rozvoja funkcií a štruktúr územia, regulatívy rozvoja a jeho územného priemetu, zásady rozvoja technickej vybavenosti, princípy miestneho územného systému ekologickej stability. Územný plán bol menený viacerými zmenami a doplnkami.

## 6.7 Hospodárstvo

**Najvýznamnejší priemysel v meste tvorí:**

**strojárstvo:** WEP TRADING, a.s Sabinov  
ZŤS Sabinov, a.s. Sabinov  
MSK Cabins, s.r.o. Sabinov

**Stavebníctvo :** EKO SVIP, s.r.o. Sabinov

**Poľnohospodárstvo** : Agrokombinát, a.s. Sabinov  
**Priemysel – výroba nábytku** : SANAS, a.s. Sabinov  
**výroba textilných výrobkov** : EMI EU s.r.o. Sabinov  
**Potravinárstvo** : MILK – AGRO spo.s.r.o. – so dídлом firmy v Prešove

## 7. Rozpočet mesta Sabinov

Rozpočet je základným nástrojom finančného hospodárenia a plánovania finančných tokov Mesta Sabinov. Bol schválený uznesením mestského zastupiteľstva č. 107 zo dňa 14.12.2023 s výškou celkových príjmov 19 725 455 € a celkovými výdavkami v objeme 19 725 455 €.

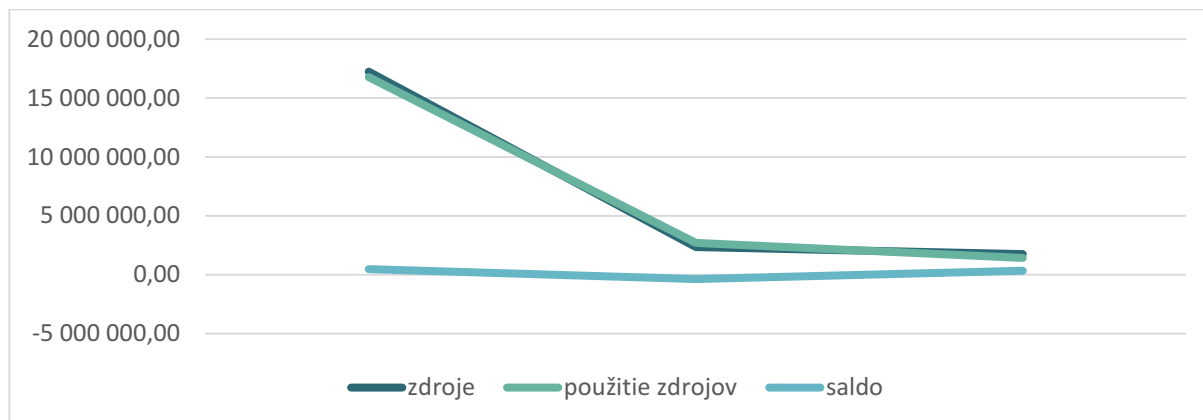
Schválený rozpočet bol aktualizovaný rozpočtovými zmenami, prostredníctvom ktorých došlo k úprave vo forme navýšenia v príjmovej oblasti na výšku 21 609 917 €. **Reálne príjmy** napokon **dosiahli výšku 21 350 527,26 €**, teda 98,80 % plnenia príjmovej časti rozpočtu.

Výdavková časť rozpočtu bola v priebehu roku 2024 úpravami navýšená na konečnú výšku 21 609 917 €. **Skutočné výdavky boli čerpané vo výške 19 558 421,6020 904 120,43 €**, čiže 96,73 % z naplánovaných výdavkov zostalo nedočerpaných.

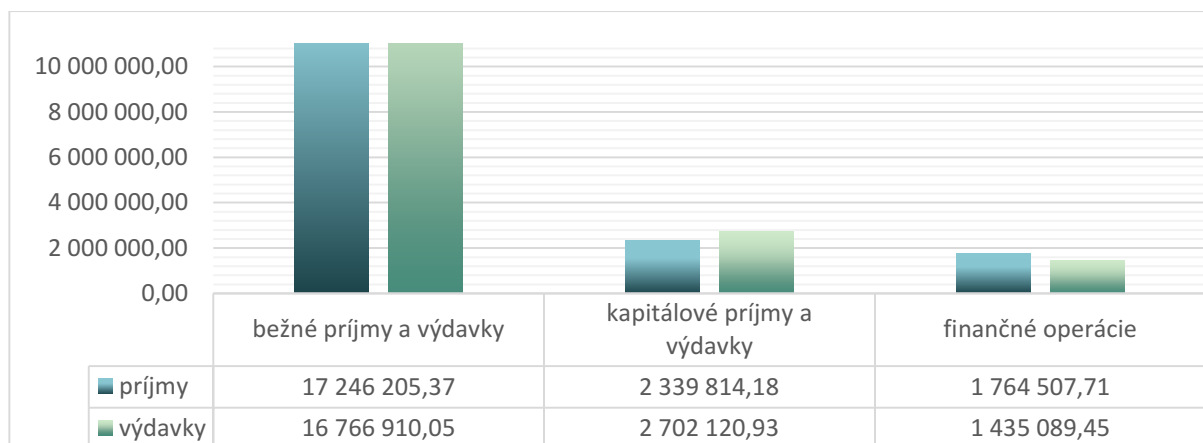
**Tabuľka 2** Rekapitulácia zdrojov a ich použitia v roku 2024 (rozdiel skutočne dosiahnutých príjmov a výdavkov)

ZDROJE	SKUTOČNOSŤ	POUŽITIE ZDROJOV	SKUTOČNOSŤ	SALDO
Bežné príjmy	17 246 205,37 €	Bežné výdavky	16 766 910,05 €	479 295,32 €
Kapitálové príjmy	2 339 814,18 €	Kapitál. výdavky	2 702 120,93 €	-362 306,75 €
<b>Príjmy spolu</b>	<b>19 586 019,55 €</b>	<b>Výdavky spolu</b>	<b>19 469 030,98 €</b>	<b>+116 988,57 €</b>
Finančné operácie príjmové	1 764 507,71 €	Finanč. operácie výdajové	1 435 089,45 €	329 418,26 €
<b>SPOLU</b>	<b>21 350 527,26 €</b>	<b>SPOLU</b>	<b>20 904 120,43 €</b>	<b>446 406,836 €</b>

**Graf 1** Finančné zdroje a ich skutočné čerpanie v roku 2024



**Graf 2** Porovnanie skutočne dosiahnutých príjmov a výdavkov v roku 2024



## 7.1. Príjmy rozpočtu mesta

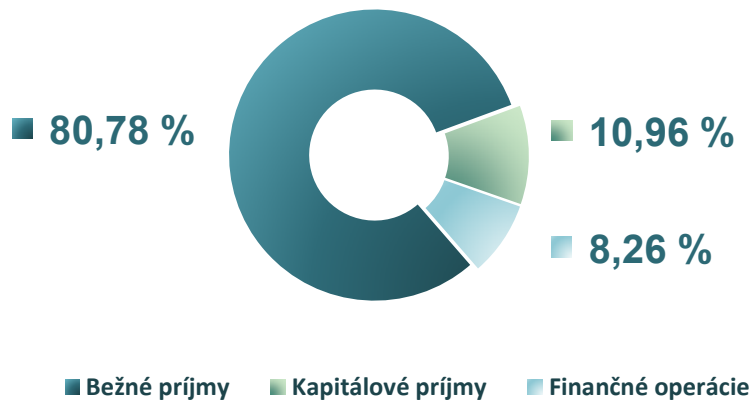
Príjmy rozpočtu mesta dosiahli v roku 2024 výšku **21 350 527,26 €**. Príjmová časť rozpočtu je tvorená bežnými príjmami, kapitálovými príjmami a finančnými operáciami. Najväčší podiel na celkových príjmoch mesta majú bežné príjmy a to v podiele 80,78 %.

**Tabuľka 3** Príjmy rozpočtu mesta na rok 2024

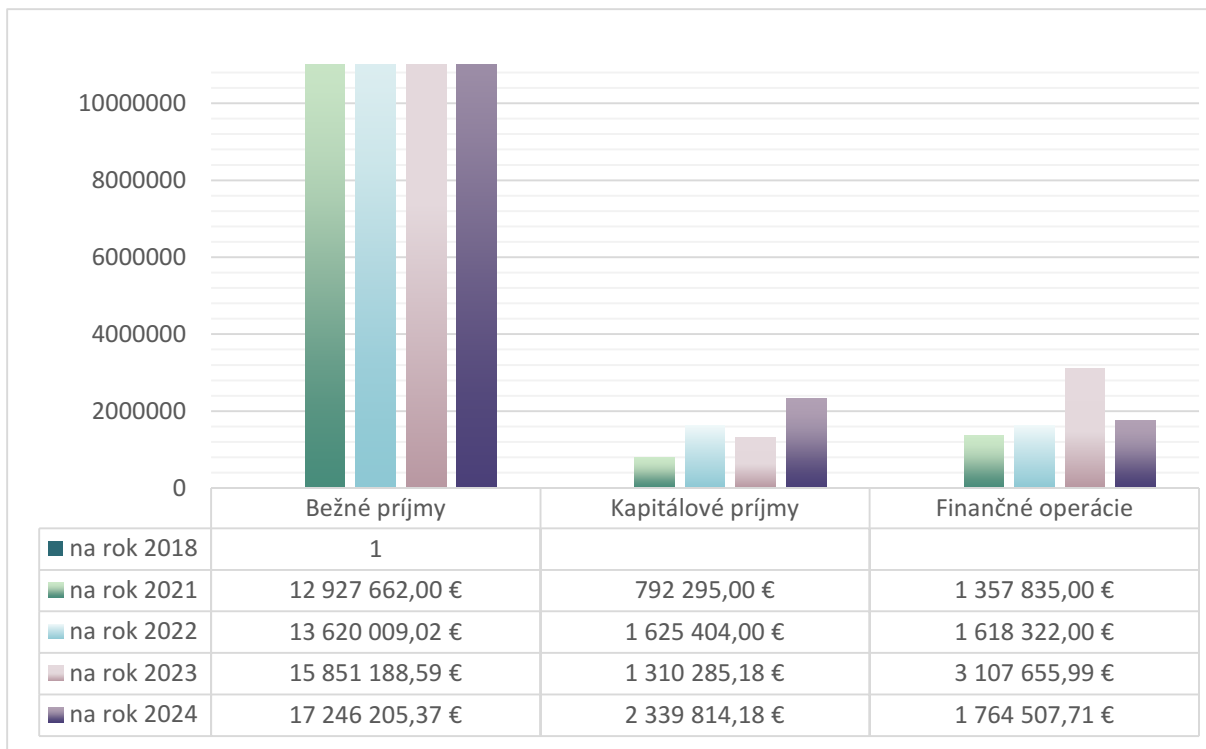
PRÍJMY ROZPOČTU	FINANČNÝ OBJEM	PODIEL NA CELKOVÝCH PRÍJMOCH
Bežné príjmy	17 246 205,37 €	80,78 %
Kapitálové príjmy	2 339 814,18 €	10,96 %

Finančné operácie	1 764 507,71 €	8,26 %
<b>PRÍJMY CELKOM</b>	<b>21 350 527,26 €</b>	<b>100 %</b>

**Graf 3** Rozdelenie príjmovej časti rozpočtu mesta za rok 2024



**Graf 4** Komparácia príjmovej časti rozpočtu za roky 2021 - 2024



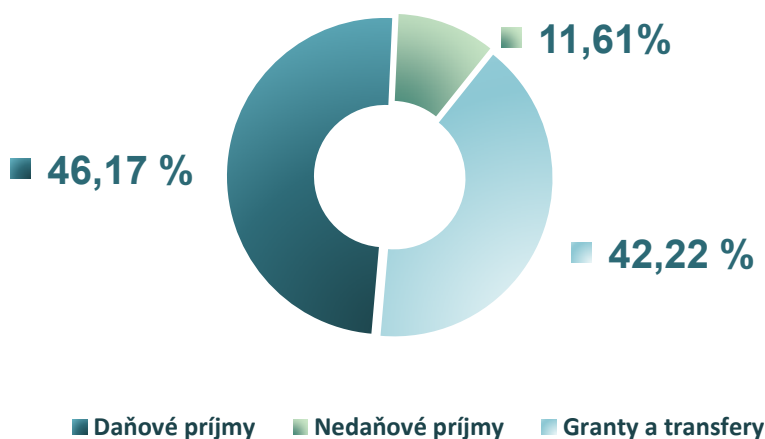
### 7.1.1. Bežné príjmy

Objem bežných príjmov mesta za rok 2024 predstavuje **17 246 205,37 €**. Bežné príjmy mesta sú zložené z daňových príjmov, nedaňových príjmov, grantov a transferov. Najväčší podiel na bežných príjmoch mesta v roku 2024 majú daňové príjmy, a to 46,17 %.

**Tabuľka 4** Napĺňanie bežných príjmov pre rok 2024

BEŽNÉ PRÍJMY	FINANČNÝ OBJEM	PODIEL NA CELKOVÝCH BEŽNÝCH PRÍJMOCH
Daňové príjmy	7 963 068,16 €	46,17 %
Nedaňové príjmy	2 001 545,24 €	11,61 %
Granty a transfery	7 281 591,97 €	42,22 %
<b>BEŽNÉ PRÍJMY CELKOM</b>	<b>17 246 205,37 €</b>	<b>100 %</b>

**Graf 5** Štruktúra bežných príjmov rozpočtu pre rok 2024

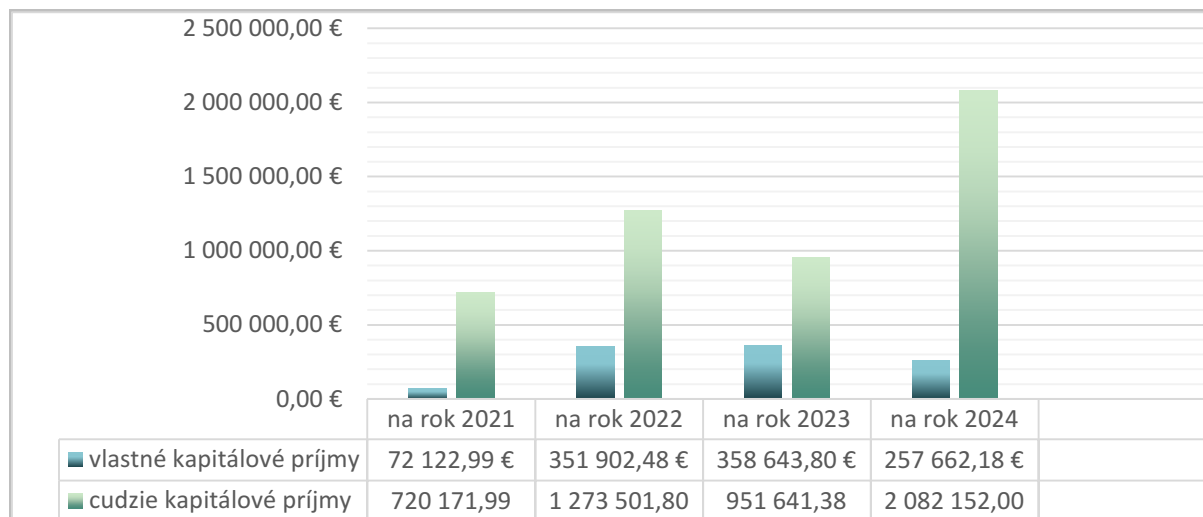


### 7.1.2. Kapitálové príjmy

Kapitálové príjmy mesta sa členia na vlastné z predaja majetku a cudzie – granty a transfery. V hodnotenom období sa vlastné kapitálové príjmy podieľali na celkových kapitálových príjmoch vo výške 11,01 % a cudzie kapitálové príjmy 88,99 %.

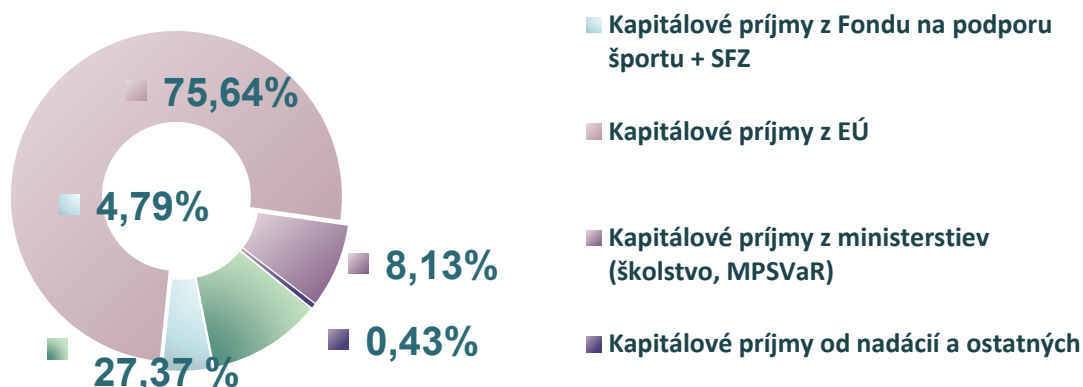
**Tabuľka 5** Napĺňanie kapitálových príjmov pre rok 2024

KAPITÁLOVÉ PRÍJMY	FINANČNÝ OBJEM	PODIEL NA CELKOVÝCH KAPITÁLOVÝCH PRÍJMOCH
Vlastné kapitálové príjmy	257 662,18 €	11,01 %
Cudzie kapitálové príjmy	2 082 152,00 €	88,99 %
<b>KAPITÁLOVÉ PRÍJMY CELKOM</b>	<b>2 339 814,18 €</b>	<b>100 %</b>

**Graf 6** Komparácia cudzích a vlastných kapitálových príjmov za roky 2021 - 2024**Tabuľka 6** Zoznam - Štruktúra kapitálových príjmov na rok 2024

KAPITÁLOVÉ PRÍJMY	OBJEM v €	% PODIEL
Kapitálové príjmy z predaja majetku	257 662,18 €	11,01 %
Kapitálové príjmy - Rekonštrukcia MsÚ	1 094 842,65	46,79 %
Kapitálové príjmy – Rekonštrukcia miestnych komunikácií - refundácia	674 884,99	28,84 %
Kapitálové príjmy - pódium pre MŠ 9. mája	3 600,00	0,15 %
Kapitálové príjmy na rekonštrukciu Zimného štadióna	112 032,00	4,79 %
Kapitálové príjmy na výstavbu bytového domu na ulici Mlynskej	190 292,36	8,14 %
Kapitálové príjmy na PD– od súkr. osoby	6 500,00	0,28 %

**Graf 7** Štruktúra kapitálových príjmov v roku 2024



### 7.1.3. Príjmové finančné operácie

**Finančné zábezpeky** tvorili v hodnotenom období **2,69 % z celkových finančných operácií** a tvorili ich finančné zábezpeky na verejné obstarávanie dodávateľa stavby – rekonštrukcia Zimného štadióna a zábezpeky na byty.

**Ostatné finančné operácie** tvorili v hodnotenom období **0,44 % z celkových finančných operácií** a tvorili ich použitie finančnej náhrady za výrub stromov.

Prevod z rezervného fondu na investičné akcie tvoril v hodnotenom období **18,1 % z celkových finančných operácií**.

Nevyčerpané dotácie z roku 2023 tvorili v hodnotenom období **19,57 % z celkových finančných operácií**. Tieto dotácie boli zapojené do príjmovej časti rozpočtu aj do výdavkovej časti rozpočtu – buď na použitie alebo ako vrátenie nevyčerpanej dotácie.

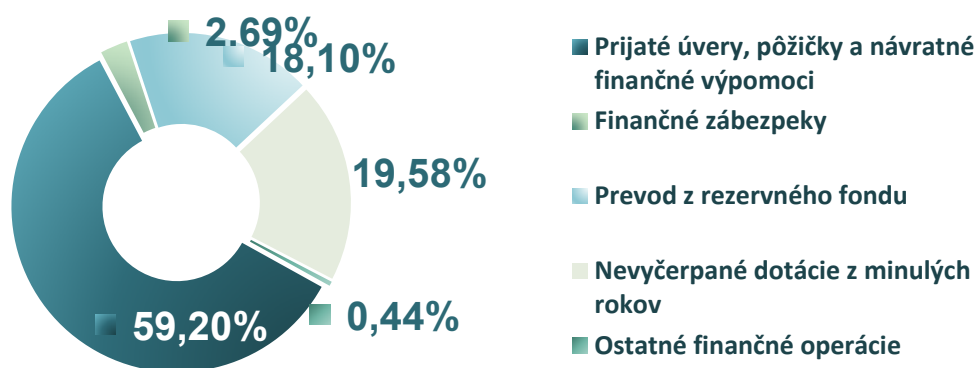
**Prijaté úvery, pôžičky a návratné finančné výpomoci** tvorili v hodnotenom období **59,20 % z celkových finančných operácií** a tvorili ich úver na výstavbu bytového domu na ulici Mlynskej zo ŠFRB vo výške 387 890,00 €, bankový úver na rekonštrukciu zimného štadióna vo výške 320 908,10 € a bankový úver na prístavbu polikliniky vo výške 335 784,51 €.

**Tabuľka 7** Štruktúra finančných operácií pre rok 2024

PRÍJMOVÉ FINANČNÉ OPERÁCIE	FINANČNÝ OBJEM	PODIEL NA CELKOVÝCH PRÍJMOVÝCH FIN. OPERÁCIÁCH
Prijaté úvery, pôžičky a návratné fin. výpomoci	1 044 582,61 €	59,20 %
Finančné zábezpeky	47 475,00 €	2,69 %

Prevod z rezervného fondu	319 289,79 €	18,10 %
Nevyčerpané dotácie z roku 2023	345 458,81 €	19,58 %
Ostatné finančné operácie	7 701,50 €	0,44 %
<b>PRÍJMOVÉ FINANČNÉ OPERÁCIE CELKOM</b>	<b>1 764 507,71 €</b>	<b>100 %</b>

**Graf 8** Štruktúra finančných operácií pre rok 2024



#### 7.1.4. Plnenie príjmovej časti rozpočtu podľa funkčnej klasifikácie

Na základe funkčnej ekonomickej rozpočtovej klasifikácie podľa Opatrenia Ministerstva financií Slovenskej republiky z 8. decembra 2004 č. MF/010175/2004-42, ktorým sa stanovuje druhová klasifikácia, organizačná klasifikácia a ekonomická klasifikácia rozpočtovej klasifikácie, môžeme skutočné plnenie príjmovej časti rozpočtu rozčleniť do jednotlivých kategórií, ktorých prehľad zachytáva tabuľka 6.

**Tabuľka 8** Plnenie rozpočtu pre rok 2024 v súlade s rozpočtovou klasifikáciou a jeho komparácia s rokmi 2022 a 2023

KAT.	ROZPOČTOVÁ KLASIFIKÁCIA	SKUTOČNOSŤ 2022	SKUTOČNOSŤ 2023	SKUTOČNOSŤ 2024
	<b>Klasifikácia bežných príjmov</b>	<b>13 620 009,02 €</b>	<b>15 851 188,59 €</b>	<b>17 246 205,37 €</b>
110	Dane z príjmov a kapitálového majetku	6 322 736,30 €	6 641 980,48 €	6 519 288,14 €
120	Dane z majetku	499 054,21 €	653 177,90 €	819 813,90 €
130	Dane za tovary a služby	431 336,03 €	522 921,10 €	623 966,12 €
210	Príjmy z podnikania a z vlastníctva majetku	517 215,39 €	591 211,71 €	722 111,01 €
220	Administratívne a iné poplatky	852 887,40 €	934 537,49 €	997 486,19 €
240	Úroky z úverov a pôžičiek	0,00 €	11 375,85 €	15 635,78 €
290	Iné nedaňové príjmy	31 168,24 €	51 868,53 €	266 312,26 €
310	Tuzemské bežné granty a transfery	4 965 611,45 €	6 444 115,53 €	7 281 591,97 €
	<b>Klasifikácia kapitálových príjmov</b>	<b>1 625 404,28 €</b>	<b>1 310 285,18 €</b>	<b>2 339 814,18 €</b>
230	Kapitálové príjmy	351 902,48 €	358 643,80 €	257 662,18 €
320	Tuzemské kapitálové granty a transfery	1 273 501,80 €	951 641,38 €	2 082 152,00 €
	<b>Klasifikácia finančných operácií</b>	<b>1 618 322,38 €</b>	<b>3 107 655,99 €</b>	<b>1 764 507,71 €</b>
450	Z ostatných finančných operácií	1 225 343,96 €	903 220,45 €	719 925,10 €
500	Prijaté úvery, pôžičky a návratná finančná výpomoc	392 978,42 €	2 204 435,54 €	1 044 582,61 €
	<b>PRÍJMY CELKOM</b>	<b>15 077 792,80 €</b>	<b>16 863 735,68 €</b>	<b>21 350 527,26 €</b>

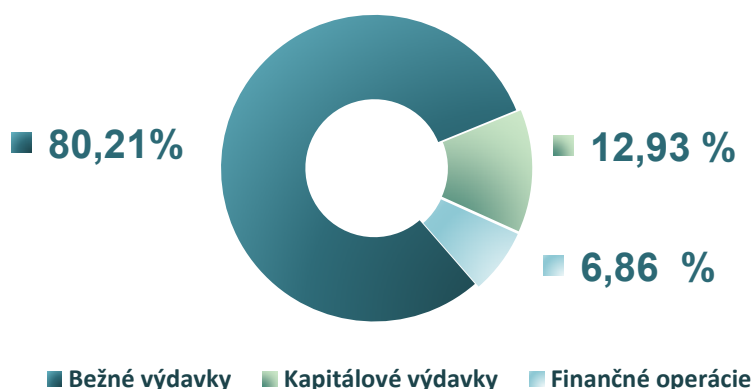
## 7.2. Údaje o plnení rozpočtu mesta a výdavky mesta

Výdavky rozpočtu mesta sa členia na bežné výdavky, kapitálové výdavky a finančné operácie. Najväčší podiel predstavujú bežné výdavky, a to 80,21 %. Rozpočet všetkých výdavkov bol v roku 2024 stanovený na sumu **21 609 917,00 €**, pričom skutočné výdavky dosiahli hodnotu **20 904 120,43 €**, čo predstavuje **96,73 % plnenie rozpočtu**.

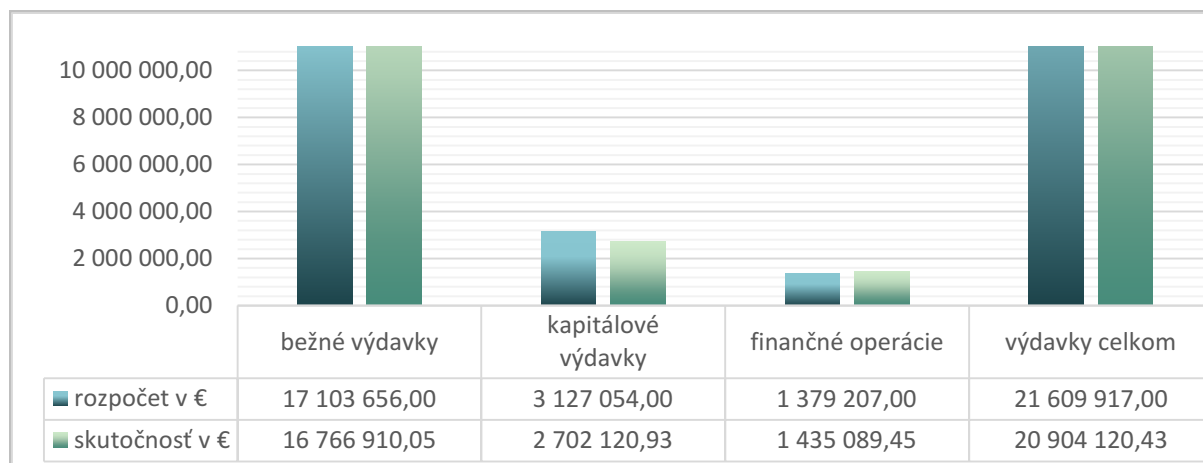
**Tabuľka 9** Údaje o plnení rozpočtu a jeho percentuálne vyjadrenie pre rok 2024

VÝDAVKY	ROZPOČET	SKUTOČNOSŤ	PODIEL PLNENIA
Bežné výdavky	17 103 656 €	16 766 910,05 €	98,03 %
Kapitálové výdavky	3 127 054 €	2 702 120,93 €	86,41 %
Finančné operácie	1 379 207 €	1 435 089,45 €	104,05 %
<b>VÝDAVKY CELKOM</b>	<b>21 609 917 €</b>	<b>20 904 120,43 €</b>	<b>96,73 %</b>

**Graf 9** Štruktúra skutočných výdavkov pre rok 2024



**Graf 10** Komparácia rozpočtu so skutočnými výdavkami pre rok 2024



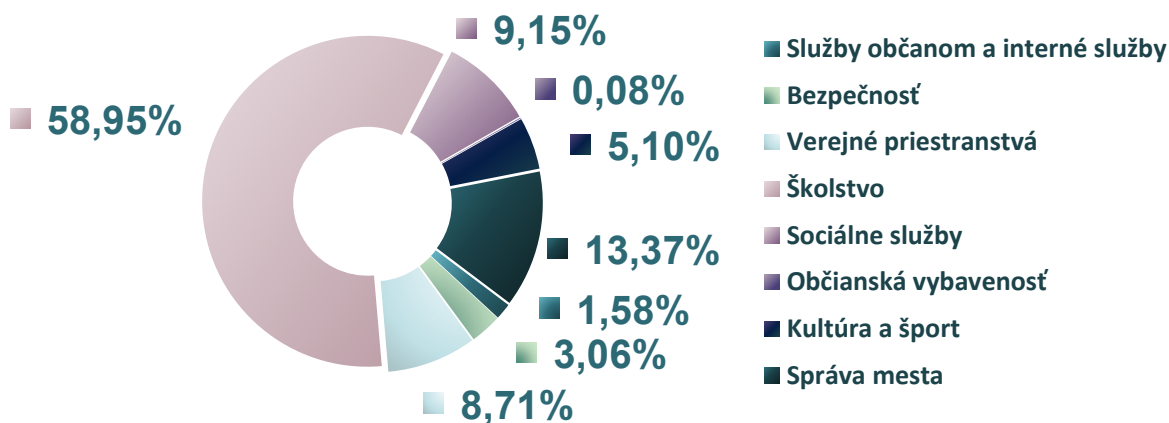
## 7.2.1. Výdavky v programovej štruktúre

Štruktúra výdavkovej časti rozpočtu vychádza z členenia rozpočtu na programy, podprogramy a prvky. Programový rozpočet mesta Sabinov zdôrazňuje vzťah medzi rozpočtovými výdavkami a očakávanými výstupmi a výsledkami realizovaných rozpočtových programov a aktivít. V programovom rozpočte mesta Sabinov sú prezentované ciele, zámery, aktivity a merateľné ukazovatele, ktoré za vynaložené finančné prostriedky chce mesto Sabinov dosiahnuť. Finančné prostriedky sú v programovom rozpočte uvádzané okrajovo. V roku 2024 bolo **rozpočtovaných 8 programov**, 45 podprogramov a 72 prvkov slúžiacich k plneniu zámeru jednotlivých programov. Skutočné čerpanie finančných prostriedkov v rámci jednotlivých programov môžeme hodnotiť v rámci skutočných bežných výdavkov a v rámci kapitálových výdavkov.

**Tabuľka 10** Bežné výdavky podľa programov a ich komparácia s rokmi 2022 a 2023

PROGRAM	NÁZOV PROGRAMU	SKUTOČNOSŤ 2022	SKUTOČNOSŤ 2023	SKUTOČNOSŤ 2024
1.	Služby občanom a interné služby	227 993,89 €	244 824,16 €	265 266,61 €
2.	Bezpečnosť	451 878,99 €	363 828,61 €	513 067,15 €
3.	Verejné priestranstvá	1 152 138,76 €	1 407 534,57 €	1 461 171,61 €
4.	Školstvo	7 542 271,50 €	8 573 732,88 €	9 883 434,18 €
5.	Sociálne služby	1 313 540,10 €	1 495 939,47 €	1 533 757,70 €
6.	Občianska vybavenosť	59 446,31 €	235 176,73 €	13 478,40 €
7.	Kultúra a šport	718 209,03 €	820 262,64 €	855 456,74 €
8.	Správa mesta	2 045 469,24 €	2 213 771,62 €	2 241 277,66 €
<b>BEŽNÉ VÝDAVKY SPOLU</b>		<b>12 077 421,45 €</b>	<b>13 510 947,82 €</b>	<b>16 766 910,05 €</b>

**Graf 11** Štruktúra bežných výdavkov podľa jednotlivých programov.

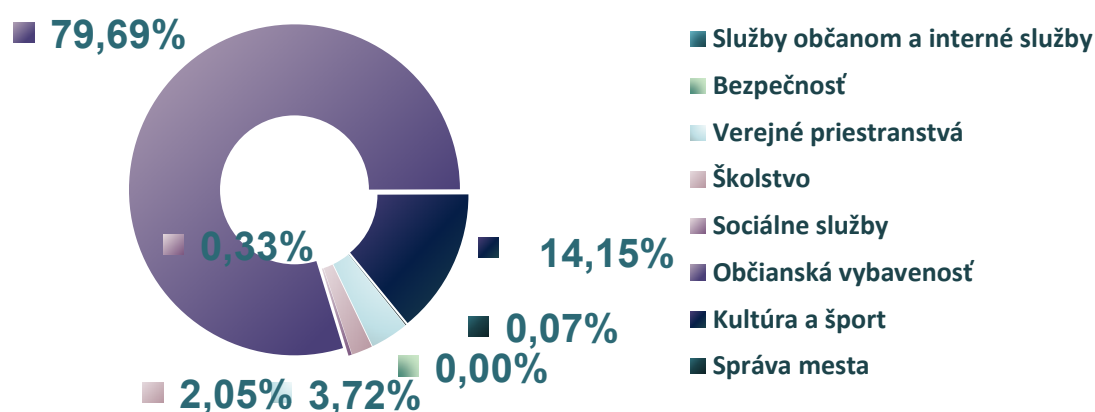


**Tabuľka 11** Kapitálové výdavky podľa programov a porovnanie s rokmi 2022 a 2023

PROGRAM	NÁZOV PROGRAMU	SKUTOČNOSŤ 2022	SKUTOČNOSŤ 2023	SKUTOČNOSŤ 2024
1.	Služby občanom a interné služby	0 €	0 €	0 €
2.	Bezpečnosť	7 474 €	14 998,80 €	0 €
3.	Verejné priestranstvá	201 069,02 €	904 757,97 €	100 430,34 €
4.	Školstvo	658 009,21 €	56 985,36 €	55 407,34 €
5.	Sociálne služby	10 108,47 €	3 180,00 €	8 830,40 €
6.	Občianska vybavenosť	933 607,94 €	1 559 174,64 €	2 153 288,52 €
7.	Kultúra a šport	65 912,79 €	1 043 412,24 €	382 329,33 €
8.	Správa mesta	34 059,97 €	50 684,99 €	1 835,00 €
<b>KAPITÁLOVÉ VÝDAVKY SPOLU</b>		<b>1 461 357,63 €</b>	<b>1 910 214,40 €</b>	<b>2 702 120,93 €</b>

Zo všetkých programov bolo najviac finančných prostriedkov prečerpaných v programe č.6. občianska vybavenosť, ktorej výdavky predstavujú až 79,69 % všetkých kapitálových výdavkov. Naopak, v roku 2023 sa neuskutočnili žiadne kapitálové výdavky, ktoré spadali do programu č.1. a č. 2 .

**Graf 12** Štruktúra kapitálových výdavkov podľa jednotlivých programov.



## 7.2.2. Plnenie výdavkovej časti rozpočtu podľa funkčnej klasifikácie

**Tabuľka 12** Plnenie výdavkov rozpočtu za rok 2024 podľa funkčnej klasifikácie

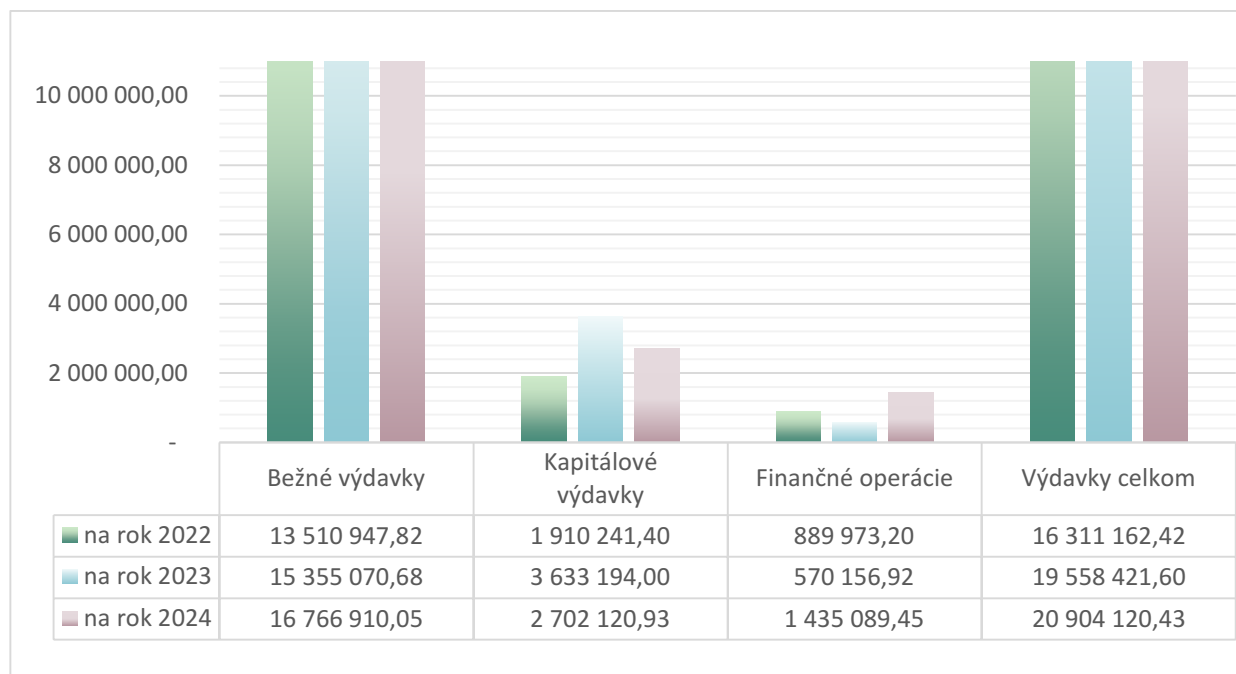
FUNKČNÁ KLASIF.	ROZPOČTOVÁ KLASIFIKÁCIA	SKUTOČNOSŤ 2022	SKUTOČNOSŤ 2023	SKUTOČNOSŤ 2024
	<b>Klasifikácia bežných výdavkov</b>	<b>13 510 947,82 €</b>	<b>15 355 070,68 €</b>	<b>16 766910,05 €</b>
0111	Výdavky verejnej správy	1 941 205,52 €	2 216 586,69 €	2 093 346,59 €
0112	Finančná a rozpočtová oblasť	8 081,56 €	9 571,76 €	9 660,86 €
0133	Matrika + REGOP	41 936,69 €	45 565,13 €	48 202,41 €
0160	Voľby	24 568,78 €	28 120,28 €	36 761,00 €
0170	Transakcie verejného dlhu	32 156,90 €	29 127,96 €	59 554,06 €
0220	Civilná obrana	3 036,48 €	0,00 €	864,00 €
0310	Policajné služby	444 311,52 €	358 559,09 €	508 073,03 €
0320	Ochrana pred požiarmi	5 564,47 €	6 536,28 €	4 889,34 €
0451	Cestná doprava a jej údržba	82 407,37 €	122 669,60 €	114 743,06 €
0510	Nakladanie s odpadmi	709 146,65 €	866 813,26 €	737 832,97 €
0530	Nízkouhlíková stratégia	0	9 240,00 €	0 €
0540	Údržba verejnej zelene	92 339,23 €	121 633,02 €	40 187,802 €
0560	Spoločný stavebný úrad	118 842, 15 €	136 844,58 €	138 446,68 €
0610	Rozvoj bývania	23 374,21 €	42 474,67 €	29 180,94 €
0620	Rozvoj obcí a správa cintorína	238 997,39 €	287 775,62 €	525 144,06 €
0640	Verejné osvetlenie	103 336,36 €	109 934,23 €	96 808,64 €
0660	Údržba WC	10 440,45 €	13 790,15 €	4 816,38 €
0740	Zdravotníctvo	200,00 €	200,00 €	0 €
0810	Rekreačné a športové služby	60 764,92 €	84 008,23 €	78 026,20 €
0820	Kultúrne služby	647 494,63 €	702 794,12 €	723 225,64 €
0830	Vysielacie a vydavateľské služby	63,60 €	66,62 €	73,92 €
0840	Náboženské a iné spoločenské služby	9 851,51 €	7 895,33 €	8 920,86 €
0860	Rekreácia, kultúra a náboženstvo inde neklasif.	48 626,03 €	73 806,75 €	80 648,19 €
09111	Predškolská výchova	1 488 113,63 €	1 656 191,76 €	1 850 789,53 €
09112	Primárne vzdelávanie	0,00 €	0,00 €	3 292 252,61 €
09211	Základné vzdelanie	7 411 021,16 €	2 637 697,28 €	3 063 594,51 €
0950	Školské kluby		306 812,49 €	330 313,60 €
0960	Školské jedálne		1 065 796,63 €	1 256 112,50 €
0980	Metodické centrá	36 727,82 €	40 764,19 €	43 103,00 €
1012	Služba pre denné centrá	7 680,47 €	8 001,83 €	8 335,70 €
1020	Zariadenia sociálnych služieb a sociálne služby	1 016 046,86 €	1 171 659,22 €	1 196 885,19 €
1040	Dávky soc. zabezpečenia - rodinné prídavky	51 900,83 €	69 799,46 €	71 518,40 €

1070	Soc. pomoc občanom v hm. núdzi - dávky	339 346,86 €	277 733,82 €	314 598,38 €
	<b>Klasifikácia kapitálových výdavkov</b>	<b>1 910 241,40 €</b>	<b>3 633 194,00 €</b>	<b>2 702 120,93 €</b>
0111	Výdavky verejnej správy	34 060,97€	103 987,79 €	3 756,20 €
0310	Mestská polícia	7 474,00 €	0,00 €	0,00 €
0320		0,00 €	0,00€	0,00€
0443	Projektová dokumentácia	86 285,60 €	68 930,00 €	48 340,00 €
0451	Cestná doprava	1114 695,15€	747 638,38 €	34 037,12 €
0474	Viacúčelové rozvojové projekty			1 119 250,95
0510	Hospodárenie s odpadom	81 455,36 €	31 522,02 €	7 990,80 €
0540	Ochrana prírody		41 742,00 €	19 130,00 €
0610	Rozvoj bývania	462 090,72 €	1 315 806,05 €	592 710,00 €
0620	Rozvoj obce	13 929,16 €	189 071,63 €	34 899,50 €
0640	Rekonštrukcia verejného osvetlenia	20 198,37 €	20 198,37 €	17 838,32 €
0660	Bývanie a občianska vybavenosť	2 736,00 €	0,00 €	21 587,50 €
0721	Zdravotná starostlivosť	0,00 €	26 958,80 €	356 013,47 €
0810	Rekreačné a športové služby	90 570,20€	790 831,83 €	379 755,97 €
0820	Kultúrne služby	328 628,19 €	242 787,00 €	0 €
0860	Rekreácia, kultúra a náboženstvo inde neklasif.	0,00 €	13 753,14 €	2 573,36 €
09111	Predškolská výchova	535 016,21 €	26 033,67 €	22 650,04 €
09121	Základné vzdelanie – výdavky ZŠ	88 080,36 €	30 951,69 €	4 087,50 €
09211	Nižšie sekundárne vzdelávanie			1 362,50 €
0950	Školské zariadenia	34 912,64 €	0,00 €	27 307,30 €
1020	Zariadenia sociálnych služieb	10 108,47€	3 180,00€	8 830,40,00€
	<b>Klasifikácia finančných operácií</b>	<b>889 973,20 €</b>	<b>570 156,92 €</b>	<b>1 435 089,45 €</b>
0111	Výdavky verejnej správy	138 064,92 €	97 344,00 €	79 267,00 €
0170	Transakcie verejného dlhu	751 908,28€	472 812,92 €	1 355 822,45 €
	<b>VÝDAVKY CELKOM</b>	<b>14 140 950,62 €</b>	<b>19 558 421,60 €</b>	<b>20 904 120,43 €</b>

Celková **výdavková časť rozpočtu** mesta Sabinov za rok 2024 bola 20 904 120,43 €, čo predstavuje oproti vlaňajšiemu roku nárast o 6,88 %. Tento nárast výdavkov sa odvíja od príjmovej časti rozpočtu.

Grafické porovnanie jednotlivých kategórií výdavkov mesta v komparácii s rokmi 2021-2024, zachytáva nasledujúci graf:

**Graf 13** Komparácia jednotlivých skutočných výdavkov za roky 2021 - 2024



### 7.3. Rozpočet na roky 2025-2027

**Tabuľka 13** Rozpočet na roky 2025-2027

Hlavná kategória ekonomickej klasifikácie		rozpočet 2025	rozpočet 2026	rozpočet 2027
100	Daňové príjmy	6 704 810	6 452 671	6 199 943
200	Nedaňové príjmy	1 737 811	1 547 655	1 547 655
300	Granty a transféry	11 509 356	8 507 393	8 557 393
400	Príjmové operácie	254 600	0	0
500	Prijaté úvery, pôžičky a návratné finančné operácie	0	190 000	190 000
<b>príjmy spolu</b>		<b>20 206 577</b>	<b>16 697 719</b>	<b>16 494 991</b>
600	Bežné výdavky	16 100 850	16 141 499	15 980 293

700	Kapitálové výdavky	3 593 716	42 900	0
800	Výdavkové operácie	512 011	513 320	514 698
<b>výdavky spolu</b>		<b>20 206 577</b>	<b>16 697 719</b>	<b>16 494 991</b>

## 8. Rozvoj mesta - investičné akcie mesta v roku 2024

Investičné akcie majú zabezpečovať pozitívny progres mesta pre jeho obyvateľov. Mesto sa snaží zabezpečiť dostatok bytov a s tým súvisiacich služieb, zabezpečuje starostlivosť o verejné plochy a priestranstvá v Sabinove, najmä ich údržbu, čistenie a funkčnú prevádzku, stará sa o sieť cestných komunikácií, podporuje výchovné, vzdelávacie, záujmové a stravovacie služby vo všetkých školských zariadeniach v Sabinove, taktiež sa stará o bežnú prevádzku a organizovanie kultúrnych, športových a spoločenských aktivít. Jednotlivé investičné akcie boli navrhnuté na rozvoj mesta a uspokojenie potrieb občanov v spomínaných oblastiach.

Schválený rozpočet kapitálových výdavkov vo výške 3 127 054 € bol k 31.12.2024 čerpaný vo výške 2 702 120,93 €, čo predstavuje 86,41 % plnenie

Prehľad jednotlivých akcií, vyčlenený rozpočet a skutočné čerpanie vyhradených finančných prostriedkov zachytáva nasledujúca tabuľka:

**Tabuľka 14** Prehľad investičných akcií mesta Sabinov v roku 2024 - stav uhradených ku 31. decembru 2024

P.č.	INVESTIČNÁ AKCIA	SKUTOČNOSŤ V €
1.	Správa mesta – klimatizácia serverovne	1 835,00
2.	Kamerový systém	1 921,20
3.	Územný plán mesta	1 350,00
4.	Prípravná a projektová dokumentácia	46 990,00
5.	Nákup pozemkov - vysporiadanie	2 074,60
6.	Detské ihriská - rekonštrukcia	21 587,50
7.	Rekonštrukcia chodníkov a miestnych komunikácií	31 962,52
8.	Rekonštrukcia MsÚ	1 119 250,95
9.	Nákup techniky – údržba mesta	27 120,80
10.	Bytový dom na ulici Mlynskej	592 710,00
11.	Mestský rozhlas – Orkucany	14 949,50
12.	Participatívny rozpočet	3 000,00
13.	Rekonštrukcia elektrických rozvádzačov	19 523,36

14.	Rekonštrukcia zimného štadióna + športový areál	379 755,97
15.	Prístavba polikliniky + transfer ( sanitka )	356 013,47
16.	ZŠ Komenského – vybavenie kuchyne	27 307,30
17.	Základná umelecká škola - PD	5 450,00
18.	Centrum sociálnych služieb - konvektomat	8 830,40
19.	MŠ 17. novembra	16 996,84
20.	MŠ 9.mája – pódium	5 653,20

## 8.1. Vybrané investičné akcie

### *Výstavba nájomných bytov na ulici Mlynskej*

Nový nájomný bytový dom, ktorý sa nachádza v atraktívnej lokalite na Ul. Mlynskej, ponúka moderné a funkčné bývanie. Skladá sa z 8-mich bytových jednotiek, ktoré sú navrhnuté s ohľadom na potreby a komfort nových nájomníkov. Bytový dom je vybavený súčasnými technológiami a energeticky úspornými riešeniami, zahrňujúce využívanie obnoviteľných zdrojov energie, čo prispieva k pohodlnému a ekologickému bývaniu.

Zhotoviteľom stavby bola spoločnosť STAV-MAJO s.r.o., Lipany a výstavby prebiehala 13 mesiacov. Financovanie bytového domu bolo z úveru zo Štátneho fondu rozvoja bývania a dotácie ministerstva Dopravy a výstavby SR.

Nájomníci sa môžu tešiť na atraktívnu lokalitu s ľahkým prístupom do centra mesta. Okolie ponúka tiež množstvo zelených plôch, ktoré zaručia príjemné prostredie na relax a voľnočasové aktivity.



*Obrázok 1 Výstavba nájomných bytov na ulici Mlynskej*

### **Rekonštrukcia budovy MsÚ**

Cieľom tejto rozsiahlej akcie bolo nielen skrášlenie významnej budovy v pamiatkovej zóne, ale predovšetkým zníženie jej energetickej náročnosti. Zrealizované práce prispievajú k vytvoreniu príjemného a efektívneho prostredia pre občanov a zamestnancov úradu.

Medzi hlavné aktivity patrilo: zateplenie fasády, zateplenie stropov v suteréne a nad posledným podlažím, obnova strešného plášťa, výmena výplne otvorov, výmena bleskozvodu, doplnenie fotovoltaiiky a výmena svietidiel, rekonštrukcia a vyregulovanie vykurovania, doplnenie vzduchotechniky.

Náklady stavby sú financované z nenávratného finančného príspevku z mechanizmu na podporu obnovy a odolnosti a spolufinancovaním z vlastných prostriedkov mesta.

Obnovený Mestský úrad sa tak stal nielen moderným pracoviskom, ale aj reprezentatívnym miestom, ktoré posilňuje pocit hrdosti miestnych obyvateľov na ich mesto. Vytvorenie esteticky príjemného a energeticke efektívneho prostredia je prínosom.



*Obrázok 2 Rekonštrukcia Zimného štadióna – I. etapa*


### ***MŠ Komenského- rekonštrukcia sociálnych zariadení***



### **Rekonštrukcia miestneho rozhlasu v m.č. Orkucany**

Začiatok stavby august 2024, koniec stavby august 2024, celkové náklady stavby 14 949,50 € s DPH.

Stavba pozostávala z osadenia reproduktorov verejného rozhlasu v mestskej časti Orkucany, kde verejný rozhlas chýbal. Okrem reproduktorov bolo osadené aj zariadenie na priame vysielanie verejného rozhlasu z budovy Mestského kultúrneho strediska. Intenzita zvukového vysielania bola samostatne nastavená pre každý reproduktor tak, aby v celej mestskej časti bolo zvukové vysielanie jasne zrozumiteľné.



*Obrázok 4 Rekonštrukcia miestneho rozhlasu v m.č. Orkucany*

### **Výstavba odstavnej plochy na Ul. 9. Mája**

Mesto Sabinov sa neustále zameriava aj na zlepšovanie infraštruktúry a kvality života svojich obyvateľov. Najnovším príspevkom k týmto snahám je vybudovanie nového verejného parkoviska na ulici 9. mája, ktoré ponúka deväť parkovacích miest.

Pri jeho výstavbe bola použitá špeciálna EKO dlažba navrhnutá na vsakovanie dažďovej vody. Táto dlažba nielenže poskytuje stabilný a bezpečný povrch pre motorové vozidlá, ale aj efektívne rieši otázku odvodnenia. Počas zrážok dažďová voda vsakuje priamo do podlažia, zdržiava sa v danom území a zamedzuje sa preťaženiu kanalizačných systémov. Vsakovanie dažďovej vody napomáha udržiavať vodnú rovnováhu v ekosystéme.

Práce realizovala spoločnosť Pozemné stavby s.r.o., Červenica pri Sabinove



Obrázok 5 Odstavná plocha na ul. 9. Mája

## 9. Významné udalosti v roku 2024

### *DNI MESTA SABINOV 2024 A SABINOVSKÝ JARMOK*

V roku 2024 sa konal 50. ročník sabinovského jarmoku ani sprievodné kultúrne a športové akcie spojené s každoročnou akciou Dni mesta Sabinov.

### *ODHALENIE PAMÄTNEJ TABULE PPLK. ĽUDOVÍTA PAVLA SÝKORU*

Pri príležitosti osláv 80. výročia SNP sme v Sabinove odhalili **pamätnú tabuľu pplk. Ľudovítovi Pavlovi Sýkorovi**, ktorý predstavuje jednu zo zabudnutých osobností demokratického odboja 2. svetovej vojny.

### *ĎALŠÍ NÁJOMNÝ BYT V SABINOVE*

**Výstavba ďalšieho nájomného bytového domu na Ul. Mlynskej** bola úspešne **dokončená**. V septembri prebehlo jeho odovzdanie a prevzatie. Táto investičná akcia je ďalším krokom k zlepšeniu dostupnosti bývania v našom meste.

Nový nájomný bytový dom, ktorý sa nachádza v atraktívnej lokalite na Ul. Mlynskej, ponúka **moderné a funkčné bývanie**. Skladá sa z 8-mich bytových jednotiek, ktoré sú navrhnuté s ohľadom na potreby a komfort nových nájomníkov. Bytový dom je vybavený modernými technológiami a energeticky úspornými riešeniami, zahrňujúce využívanie slnečnej energie na ohrev TÚV a vetranie rekuperačnými jednotkami, čo prispieva k pohodlnému a ekologickému bývaniu. Zhotoviteľom stavby bola spoločnosť STAV-MAJO s.r.o., Lipany. Stavebné práce prebiehali 13 mesiacov a boli prevedené vo výbornej kvalite. Financovanie bytového domu bolo zabezpečené úverom zo Štátneho fondu rozvoja bývania, dotácie ministerstva Dopravy a výstavby SR a vlastných prostriedkov mesta Sabinov.

### **PRVÉ MESTSKÉ ŠKOLSKÉ ZASTUPITELSTVO V SABINOVE**

Dňa 24.10.2024 sa na pôde MsÚ, v zasadačke Mestského zastupiteľstva konalo historicky prvé Mestské školské Zastupiteľstvo zložené zo zástupcov všetkých škôl, ktoré sa nachádzajú na území mesta Sabinov.

S iniciatívou založenia tohto projektu prišli v júni Peter Ernst a Benjamín Pribula. **Cieľom Mestského školského Zastupiteľstva študentov** je predkladať podnety a návrhy na zlepšenie života žiakov a mladých ľudí v meste Sabinov primátorovi, poslancom mestského zastupiteľstva a v spolupráci s nimi tieto nápady realizovať. Cieľom je poskytovať aj priestor žiakom na vyjadrenie ich nápadov a návrhov na zlepšenie života v meste Sabinov a informovať žiakov a mladých ľudí o aktuálnom dianí v súvislosti s mládežou, ako aj o aktuálnych ponukách na rozvoj žiakov základných a stredných škôl.

### **V SABINOVE JE VESMÍRNE CENTRUM**

Na Slovensku vznikla dôležitá zahraničná spolupráca. Talianska spoločnosť SAB zastrešuje viac ako šesť európskych krajín a vyvíja kompotenty pre Európsku vesmírnu agentúru. So slovenskou spoločnosťou SAB CTRL Space vznikli už prvé výskumné vesmírne centrá aj na Slovensku: v Bratislave a v našom Sabinove. Ich cieľom je byť európskym malým systémovým integrátorom, dodávať kompletne vesmírne riešenia a podporovať svojich zákazníkov špičkovými technológiami z ich siete dôveryhodných dodávateľov.

### **ZAČIATOK REKONŠTRUKCIE MEŠTIANSKEHO DOMU NA NÁMESTÍ SLOBODY Č. 55**

V decembri 2024 začala rekonštrukcia Národnej kultúrnej pamiatky – Meštianskeho domu na Námestí slobody č. 55. Cieľom tejto obnovy je vytvorenie Centra zdieľaných služieb, ktoré prinesie nové možnosti pre občanov a rozšíri ponuku služieb v našom meste.

Návrh rekonštrukcie sa opiera o dva základné princípy. Prvým je zachovanie pamiatkových hodnôt objektu a ich kultúrna prezentácia, aby sme zabezpečili, že historický ráz budovy ostane zachovaný pre budúce generácie. Druhým princípom je snaha mesta Sabinov o zmysluplné využitie budovy, čo priamo súvisí s vytvorením nového Centra zdieľaných služieb.

Rekonštrukčné práce sú naplánované tak, aby boli dokončené do piatich mesiacov. Všetky náklady súvisiace s rekonštrukciou budovy a zriadením centra zdieľaných služieb sú financované z fondov EU - Plán obnovy a odolnosti SR v celkovej hodnote 946 970,39 €.

### **NOVÉ ELEKTRONABÍJACIE STANICE V MESTE S KOLOBEŽKAMI**

Dňa 29. júla 2022 v meste pribudli dve nabíjacie stanice pre elektromobily, bicykle, kolobežky a motorky. Pred rokom pribudlo 50 zdieľaných bicyklov spoločnosti Antik.

12.12.2024 sa v zasadačke Mestského úradu v Sabinove konalo 21. zasadnutie mestského zastupiteľstva, na ktorom poslanci schválili novú parkovaciau politiku v meste Sabinov.

## 10. Finančné výkazy

### 10.1. Bilancia aktív a pasív

Bilancia aktív obsahuje údaje o majetku, vlastnom imaní a záväzkoch.

**Tabuľka 15** Bilancia aktív za rok 2024 v eurách

A K T Í V A	2 0 2 4			
	Mesto	Rozpočtové organizácie	Príspevková organizácia	SPOLU
<b>MAJETOK SPOLU</b>	<b>40 617 258,65</b>	<b>906 490,38</b>	<b>355 759,69</b>	<b>41 879508,72</b>
<b>A. Neobežný majetok</b>	<b>37 748 691,48</b>	<b>325 227,81</b>	<b>276 468,98</b>	<b>38 350 388,27</b>
A.I. Dlhodobý nehmotný majetok	74 313,00	0,00	3 665,64	77 978,64
A.II. Dlhodobý hmotný majetok	35 094 726,68	325 227,81	272 803,34	35 692 757,83
A.III. Dlhodobý finančný majetok	2 579 651,80	0	0	2 579 651,80
<b>B. Obežný majetok</b>	<b>2 785 829,45</b>	<b>553 788,05</b>	<b>75 563,39</b>	<b>3 415 180,89</b>
B.I. Zásoby	22 276,04	6 589,65	6 283,87	35 149,56
B.II. Zúčtovanie medzi subjektami ver.správy	382 538,55	0	0	382 538,55
B.III. Dlhodobé pohľadávky	6 282,12	0	0	6 282,12
B.IV. Krátkodobé pohľadávky	520 766,36	3 677,62	14 164,70	538 608,68
B.V. Finančné účty	1 853 966,38	543 520,78	55 114,82	2 452 601,98
<b>C. Časové rozlíšenie</b>	<b>82 737,72</b>	<b>27 474,52</b>	<b>3 727,32</b>	<b>113 939,56</b>

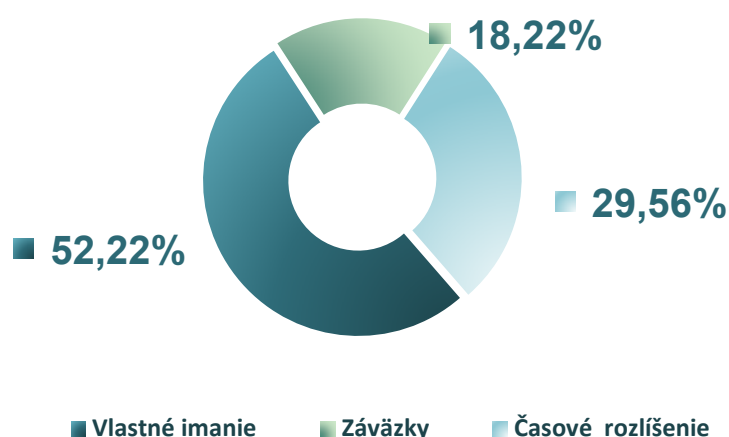
Graf 14 Bilancia spoločných aktív za rok 2024



Tabuľka 16 Bilancia pasív za rok 2024

PASÍVA	2024			
	Mesto	Rozpočtové organizácie	Príspevková organizácia	SPOLU
<b>VLASTNÉ IMANIE A ZÁVAZKY</b>	<b>40 617 258,65</b>	<b>906 490,38</b>	<b>355 759,69</b>	<b>41 879 508,72</b>
<b>A. Vlastné imanie</b>	<b>21 836 312,73</b>	<b>-1 213,45</b>	<b>33 113,33</b>	<b>21 868 212,61</b>
A.I. Oceňovacie rozdiely	0	0	0	0
A.II. Fondy	0	0	0	0
A.III. Výsledok hospodárenia	21 836 312,73	- 1 213,45	33 113,33	21 868 212,61
<b>B. Záväzky</b>	<b>6 426 880,03</b>	<b>883 895,46</b>	<b>318 626,36</b>	<b>7 629 401,85</b>
B.I. Rezervy	90 299,11	0	0	90 299,11
B.II. Zúčtovanie medzi subjektami verejnej správy	151 147,77	312 714,08	240 204,97	704 066,82
B.III. Dlhodobé záväzky	3 976 689,60	19 065,31	4 538,29	4 000 293,20
B.IV. Krátkodobé záväzky	743 407,71	522 116,07	73 883,10	1 369 406,88
B.V. Bankové úvery a výpomoci	1 465 335,84	0	0	1 465 335,84
<b>C. Časové rozlíšenie</b>	<b>12 354 065,89</b>	<b>23 808,37</b>	<b>4 020,00</b>	<b>12 381 894,26</b>

**Graf 15** Bilancia spoločných pasív za rok 2024



## 10.2. Údaje o výnosoch a nákladoch

Výška celkových nákladov za hodnotené obdobie bola 13 103 721,16 €. Výnosy boli vo výške 12 861 750,17 €. Výsledkom hospodárenia predstavuje hodnota: - 245 884,29 €.

### 10.2.1. Náklady

**Tabuľka 17** Údaje o nákladoch v roku 2024

Druh nákladov		Popis /číslo účtu a názov/	Suma
Spotrebované nákupy	501	Spotreba materiálu	524 940,62 €
	502	Spotreba energie	250 109,75 €
Služby	511	Opravy a udržiavanie	191 099,27 €
	512	Cestovné	9 399,66 €
	513	Náklady na reprezentáciu	24 753,08 €
	518	Ostatné služby	1 231 151,78 €
Osobné náklady	52	Mzdové náklady	3 637 238,45 €
	524	Zákonné sociálne poistenie	1 287 860,31 €
	525	Ostatné sociálne poistenie	39 357,17 €
	527	Zákonné sociálne poistenie	375 639,28 €
	528	Ostatné sociálne náklady	12 480,00
Dane a poplatky	532	Daň z nehnuteľnosti	103,11 €
	538	Ostatné dane a poplatky	71 229,44 €
Ostatné náklady na prevádzkovú činnosť	541	Zostatková cena predaného dlhodobého nehmot. majetku a dlhodobého hmot. majetku	25 835,15 €

	544	Zmluvné pokuty a penále	0,00 €
	545	Ostatné pokuty, penále a úroky z omeškania	2 650,00 €
	546	Odpis pohľadávky	1 989,97 €
	548	Ostatné náklady na prevádzkovú činnosť	241 512,72 €
	549	Manká a škody	99,58 €
Odpisy, rezervy a opravné položky z prevádzkovej a fin. činnosti a zúčtovanie časového rozlíšenia	551	Odpisy dlhodobého nehmotného a hmotného majetku	1 554 657,70 €
	553	Tvorba ostat. rezerv z prevádzkovej činnosti	90 299,11 €
	558	Tvorba ostatných opravných položiek z prevádzkovej činnosti	79 134,79 €
	559	Tvorba opravných položiek z finančnej činnosti	0,00
Finančné náklady	562	Úroky	57 571,30 €
	563	Kurzové straty	0,00
	568	Ostatné finančné náklady	6 713,17 €
Mimoriadne náklady	572	škody	
Mimoriadne náklady	584	Náklady na transfery z rozpočtu obce al. rozpočtu VÚC do rozpočtových organizácií a príspevkových organizácií zriadených obcou al. VÚC	2 651 015,48 €
	585	Náklady na transfery z rozpočtu obce alebo z rozpočtu VÚC ostatným subjektom verejnej správy	378,00 €
	586	Náklady na transfery z rozpočtu obce al. rozpočtu VÚC subjektom mimo verejnej správy	736 502,27 €
	587	Náklady na ostatné transfery	
<b>S P O L U</b>			<b>13 103 721,16 €</b>

## 10.2.2. Výnosy

**Tabuľka 18** Údaje o výnosoch v roku 2024

Druh výnosov		Popis /číslo účtu a názov/	Suma
Tržby za vlastné výkony a tovar	602	Tržby z predaja služieb	564 634,17 €
Daňové a colné výnosy a výnosy z poplatkov	632	Daňové výnosy samosprávy	7 424 439,14 €
	633	Výnosy z poplatkov	680 196,61 €
Ostatné výnosy	641	Tržby z predaja dlhodobého nehmotného a hmotného majetku	180 748,45 €
	644	Zmluvné pokuty, penále a úroky z omeškania	9 625,42 €
	645	Ostatné pokuty, penále a úroky z omeškania	11 442,00 €
	648	Ostatné výnosy z prevádzkovej činnosti	881 738,95 €
Zúčtovanie rezerv a opravných položiek	653	Zúčtovanie ostatných rezerv z prevádzkovej činnosti	42 817,00 €
	658	Zúčtovanie ostatných opravných položiek z prevádzkovej činnosti	32 579,65 €

Finančné výnosy	662	Úroky	15 635,78 €
	663	Kurzové zisky	0,00 €
	665	Výnosy z dlhodobého fin. majetku	72 891,75 €
	668	Ostatné finančné výnosy	0,00 €
	672	Náhrady škôd	0,00 €
Výnosy z transferov a rozpočtových príjmov	693	Výnosy samosprávy z bežných transferov zo štátneho rozpočtu a od iných subjektov verejnej správy	1 721 282,64 €
	694	Výnosy samosprávy z kapitálových transferov zo štátneho rozpočtu a od iných subjektov verejnej správy	692 737,53 €
	695	Výnosy samosprávy z bežných transferov od Európskych spoločenstiev	2417,40 €
	696	Výnosy samosprávy z kapitálových transferov od Európskych spoločenstiev	118 235,84 €
	697	Výnosy samosprávy z bežných transferov od ostatných subjektov mimo verejnej správy	2 881,51 €
	698	Výnosy samosprávy z kapitálových transferov od ostatných subjektov mimo verejnej správy	19 112,80 €
	699	Výnosy samosprávy z odvodu rozpočtových príjmov	388 333,53 €
<b>S P O L U</b>			<b>12 861 750,17 €</b>
<b>Výsledok hospodárenia ( + zisk/- strata )</b>			<b>- 245 884,29 €</b>

## 11. Udalosti osobitného významu, ktoré nastali po skončení hodnoteného účtovného obdobia

Mesto nezaznamenalo žiadne nové skutočnosti, ktoré nastali po skončení hodnoteného účtovného obdobia.

## 12. Predpokladaný budúci vývoj činnosti účtovnej jednotky

V roku 2025 pri naplnení príjmovej časti rozpočtu mesto zabezpečí svoje úlohy na rok 2025 v plnom rozsahu. Po zlepšení ekonomickej a zároveň aj finančnej situácie mesta sa bude mesto naďalej venovať predovšetkým rozvojovým aktivitám, ktoré sú a budú schválené uznesením mestského zastupiteľstva.

### 12.1. Predpokladané činnosti na rok 2025

Mesto Sabinov pripravuje v nadchádzajúcom roku 2025 realizáciu týchto investičných akcií:

1. 87 000 € na revitalizáciu Lesopark Švabľovka – v rámci schváleného projektu MAS Sabinovsko ( dotácia 80 000 € )
2. 115 000 € - na nabíjacie stanice pre motorové vozidlá ( dotácia 99 600 )
3. 400 000 € - výstavba nájomných bytov na ulici Mlynskej – nová bytovka ( prvá časť z dotácie 400 000 € )
4. 1 224 816 € na rekonštrukciu Evanjelického kostola a hradobnej uličky – projekt Muszyna – Sabinov ( dotácia 1 134 089 € )
5. 1 341 060 € na rekonštrukciu budovy MsÚ – projekt Centrum zdieľaných služieb ( dotácia 1 341 060 € )
6. 25 000 € na projektové dokumentácie
7. 250 740 € na projekt UA – SK Kultúra dedičstva ( dotácia 230 681 € )
8. 150 100 € na zakúpenie komunálnej techniky – projekt Nástroj pre udržateľný rozvoj odpadového hospodárstva ( dotácia 148 599 € )

## 13. Údaje o nákladoch a výnosoch z podnikateľskej činnosti mesta

Mesto v roku 2024 nevykonávalo žiadnu podnikateľskú činnosť.

## 14. Údaje o nákladoch na činnosť v oblasti výskumu a vývoja

Mesto v roku 2024 nemalo žiadny náklad na výskum a vývoj.

## 15. Údaje o nadobúdaní vlastných akcií, dočasných listov, obchodných podielov a akcií

Mesto Sabinov bolo v hodnotenom období držiteľom **cenných papierov**, ktorých hodnota ostala znížila v porovnaní s predošlými rokmi, a to z dôvodu precenenia akcií Východoslovenskej vodárenskej spoločnosti. Prehľad cenného papiera a emitentov zobrazuje nasledujúca tabuľka:

**Tabuľka 19** Dlhové cenné papiere držané do splatnosti a realizovateľné cenné papiere

NÁZOV EMITENTA	DRUH CENNÉHO PAPIERA	VÝNOS	HODNOTA K 31.12.2022	HODNOTA K 31.12.2023	HODNOTA K 31.12.2024
Prima banka Slovensko	akcia kmeňová	0,027	11 172 €	11 172 €	11 172 €
Východoslovenská vodárenská spoločnosť	akcia kmeňová	1,01	2 449 128,00 €	2 449 128,00 €	2 449 128,00 €
Agrokombinát SB	akcia na meno		3 319,39 €	3 319,39 €	3 319,39 €
Spoločnosť ŠARIŠ			79 665,41 €	79 665,41 €	79 665,41 €
<b>S P O L U</b>			<b>2 557 385,84 €</b>	<b>2 543 284,80 €</b>	<b>2 543 284,80 €</b>

## 16. Hospodársky výsledok mesta a tvorba rezervného fondu

### 16.1. Závěrečný účet mesta Sabinov na rok 2024

Tabuľka 20 Závěrečný účet mesta Sabinov na rok 2024

1. UKAZOVATELE	Suma v €
Príjmy podľa § 10, ods. 3, písm. a) b)	19 586 019,55
Výdavky podľa § 10, ods. 3, písm. a) b)	19 469 030,98
Prebytok podľa § 16, ods. 8	+116 988,57
Príjmové finančné operácie podľa § 10, ods. 6	1 764 507,71
Výdajové finančné operácia podľa § 10, ods. 6	1 435 089,45
Zostatok príjmových finančných operácií	329 418,26
Vykrytie schodku zo zostatku príjmových finančných operácií podľa §16, ods.8	0
Zostatok prebytku a rozdielu finančných operácií	446 406,83
Vylúčenie nevyčerpaných účelových prostriedkov podľa § 16, ods. 6	228 366,83
Zostatok prebytku a rozdielu finančných operácií určený na odvod do peňažného fondu podľa § 15, ods. 1, písm. c)	218 040,00
2. ZDROJE	
Zostatok BÚ mesto	490 017,32
Zostatok BÚ školy	125,90
Finančné zábezpeky z roku 2022 – už vylúčené z prebytku hospodárenia, ale na účte mesta + dotácia z roku 2022 – už vylúčená z prebytku hospodárenia	- 48 741,00
Zostatok rezervného fondu	372 067,25
Zostatok sociálneho fondu - mesto	4 127,18
Zostatok sociálneho fondu – školy	3 098,56
Depozitný účet	13 911,71

Fond opráv	484 988,38
Náhrada za výrub drevín	485 011,88
<b>CELKOM</b>	<b>1 804 607,18</b>
<b>3. POUŽITIE</b>	
Účelové prostriedky nevyčerpané v roku 2025 použiť :	<b>228 366,83</b>
➤ Dopravné – vyčerpať v roku 2025 v súlade so zákonom č. 523/2004Z. z. o rozpočtových pravidlách verejnej správy	1 636,38
➤ Vzdelávacie poukazy- vyčerpať v roku 2025 v súlade so zákonom č. 523/2004Z. z. o rozpočtových pravidlách verejnej správy	1 544,45
➤ Dotácia z ÚPSVaR- vyčerpať v roku 2025 v súlade so zákonom č. 523/2004Z. z. o rozpočtových pravidlách verejnej správy	4 657,48
➤ Dotácia na rekreačné poukazy - vyčerpať v roku 2025 v súlade so zákonom č. 523/2004Z. z. o rozpočtových pravidlách verejnej správy	0,78
➤ Dotácia na prenesené kompetencie školstvo – vyčerpať v roku 2025 v súlade so zákonom č. 523/2004Z. z. o	32 081,84
➤ Dotácia na predškolákov – použiť v roku 2025 v súlade so zákonom č. 523/2004 Z. z. o rozpočtových pravidlách verejnej správy	4 678,31
➤ Dotácia na asistenti ZŤP – použiť v roku 2025 v súlade so zákonom č. 523/2004 Z. z. o rozpočtových pravidlách verejnej správy	174,84
➤ Dotácia na špecifiká– použiť v roku 2025 v súlade so zákonom č. 523/2004 Z. z. o rozpočtových pravidlách verejnej správy	6 023,63
➤ Dotácia na projekt – Rekonštrukcia MsÚ – vrátiť v roku 2025 v súlade so zákonom č. 523/2004 Z. z. o rozpočtových pravidlách verejnej správy	463,36
➤ Dotácia na projekt – Miestna občianska poriadková služba – použiť v roku 2024 v súlade so zákonom č. 523/2004 Z. z. o rozpočtových pravidlách verejnej správy	18 654,10
➤ Dotácia na stravu pre žiakov ZŠ a predškolákov a pomôcky v HN – vrátiť v roku 2025 v súlade so zákonom č. 523/2004Z. z. o rozpočtových pravidlách verejnej správy	80 482,60
➤ Finančné prostriedky od rodičov za stravné – potraviny – vyčerpať v roku 2025	28 711,06
➤ Finančné prostriedky – na PD na pokračovanie IBV Malá Hura	2 500,00
➤ Finančné prostriedky – zábezpeka za nájomné byty a iné	46 008,00
➤ Finančné prostriedky – na ubytovanie odídencov	750,00
Prebytok určený na odvod do peňažného fondu použiť v roku 2025 na financovanie výdavkov podľa rozhodnutia mestského zastupiteľstva	218 040,00
Úprava odvodu do rezervného fondu	-4 763,89

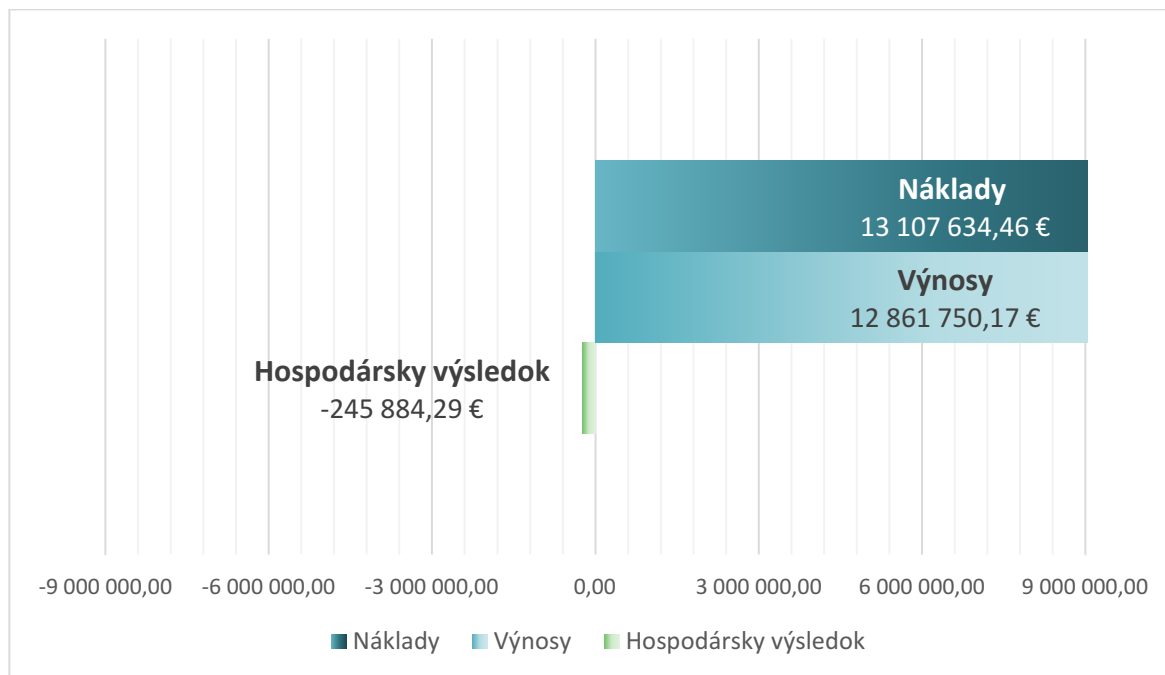
Rezervný fond – použiť podľa rozhodnutia MsZ	372 067,25
Sociálny fond – použiť v zmysle kolektívnej . zmluvy	4 127,18
Sociálny fond – školy – v zmysle kolektívnej zmluvy	3 098,56
Depozitný účet – použiť v januári 2024	13 863,61
Fond opráv	484 898,94
Náhrada za výrub drevín	484 908,70
<b>CELKOM</b>	<b>1 804 607,18</b>

## 16.2. Hospodársky výsledok účtovný

Hospodársky účtovný výsledok za rok 2024:

<b>Výnosy:</b>	<b>12 861 750,17 €</b>
<b>Náklady:</b>	<b>13 107 634,46 €</b>
<b>Hospodársky výsledok:</b>	<b>- 245 884,29 €</b>

**Graf 16** Hospodársky účtovný výsledok mesta Sabinov v roku 2024



## 17. Údaje o organizačnej zložke v zahraničí

Mesto v roku 2024 nemalo žiadnu organizačnú zložku v zahraničí.



**Včast**  
**2**

# **KONSOLIDOVANÁ VÝROČNÁ SPRÁVA**

**MESTA SABINOV**

**ZA ROK 2024**

## 1. Úvod

Konsolidovaná účtovná zvierka má poskytnúť informácie o konsolidovanom celku ako o jednej ekonomickej jednotke, teda uplatniť princíp „fiktívnej ekonomickej jednotky“ prostredníctvom zistenia a následného vynechania vzájomných vzťahov medzi organizáciami konsolidovaného celku.

## 2. Vymedzenie konsolidovaného celku

Do konsolidovaného celku patria predovšetkým rozpočtové a príspevkové organizácie a taktiež organizácie – právnické osoby založené mestom. Tieto organizácie môžu mať charakter dcérskych, spoločných, resp. pridružených účtovných jednotiek.

Mesto Sabinov je materskou účtovnou jednotkou a eviduje nasledovné dcérske účtovné jednotky:

- 3 rozpočtové organizácie,
- 1 príspevková organizácia,
- 3 obchodné spoločnosti s 50 – 100 % účasťou mesta.

Výsledky konsolidácie sú spracované formou predpísaných výkazov, tabuliek a komentárov z posledných individuálnych závierok dcérskych spoločností v systéme účtovného softvéru Korwin, pomocou ktorého bolo zabezpečené spracovanie výstupov uzávierky v požadovanej štruktúre.

### 2.1. Použité metódy konsolidácie

Mesto Sabinov u účtovných jednotiek, v ktorých má rozhodujúci vplyv používa **metódu úplnej konsolidácie**.

### 2.2. Zoznam spoločností, ktoré spadajú do konsolidovaného celku

**Tabuľka 21** Identifikačné údaje o konsolidovaných účtovných jednotkách – rozpočtových organizáciách v zriaďovateľskej pôsobnosti konsolidujúcej účtovnej jednotky

NÁZOV KONSOLIDOVANEJ ÚČTOVNEJ JEDNOTKY	SÍDLO KONSOLIDOVANEJ ÚČTOVNEJ JEDNOTKY	% PODIEL NA VL. IMANÍ
Základná škola 17. novembra, Sabinov	Ul. 17. novembra 31 083 01 Sabinov	100%
Základná škola Komenského	Komenského 13 083 01 Sabinov	100%
Základná umelecká škola, Sabinov	Námestie slobody 29 083 01 Sabinov	100%

**Tabuľka 22** Identifikačné údaje o konsolidovaných účtovných jednotkách – príspevkovej organizácii v zriaďovateľskej pôsobnosti konsolidujúcej účtovnej jednotky

NÁZOV KONSOLIDOVANEJ ÚČTOVNEJ JEDNOTKY	SÍDLO KONSOLIDOVANEJ ÚČTOVNEJ JEDNOTKY	% PODIEL NA VL. IMANÍ
Mestské kultúrne stredisko, Sabinov	Janka Borodáča 18 083 01 Sabinov	100%

**Tabuľka 23** Identifikačné údaje o konsolidovaných účtovných jednotkách – obchodných spoločnostiach

NÁZOV KONSOLIDOVANEJ ÚČTOVNEJ JEDNOTKY	SÍDLO KONSOLIDOVANEJ ÚČTOVNEJ JEDNOTKY	% PODIEL NA VLASTNOM IMANÍ	% PODIEL NA HLASOVACÍCH PRÁVACH
Verejnoprospešné služby, s.r.o.	Holého 35 083 01 Sabinov	100 %	100 %
Mestské lesy s.r.o.	Námestie slobody 57 083 01 Sabinov	100 %	100 %
SABYT, s.r.o.	Ul. Mieru 8 083 01 Sabinov	51 %	51 %

## 2.3. Informácie o účtovných jednotkách

### 2.3.1. Rozpočtové organizácie

#### *Základná škola 17. novembra, Sabinov*

Základná škola na Ul. 17. novembra v Sabinov je plnoorganizovaná mestská škola s právnou subjektivitou a jednou z najväčších v okrese Sabinov. V školskom roku 2024/2025 navštevuje školu 803 žiakov. Vyučovací proces prebieha v 33 kmeňových triedach.

Škola vytvára podmienky na vzdelávanie žiakov so špeciálnymi výchovno-vzdelávacími potrebami, realizuje vzdelávanie žiakov s intelektovým nadaním, so zdravotným znevýhodnením a podporuje inkluzívne vzdelávanie žiakov zo sociálne znevýhodneného prostredia.

Súčasťou školy je školský klub detí ( 7 oddelení ŠKD ) a školská jedáleň.

#### *Základná škola Komenského, Sabinov*

Základná škola na Ul. Komenského v Sabinov má kapacitu asi 780 žiakov. V posledných piatich školských rokoch bolo v škole priemerne 750 žiakov. V školskom roku 2024/2025 ju navštevovalo 777 žiakov. Vyučovací proces prebiehal v 30 triedach a 6 oddeleniach ŠKD.

#### *Základná umelecká škola , Sabinov*

Základná umelecká škola Sabinov, zriadená mestom Sabinov, zabezpečuje umelecké vzdelávanie detí v troch odboroch, a to v hudobnom, tanečnom a výtvarnom odbore. Cieľom činnosti školy a vzdelávania je byť garantom kvalitnej výchovno-vzdelávacej a pedagogicko-umeleckej práce s talentovanými deťmi.

## 2.3.2. Príspevková organizácia

### *Mestské kultúrne stredisko*

Príspevková organizácia Mestské kultúrne stredisko zastrešuje v meste kultúrno-výchovnú činnosť a napomáha rozvoju kultúry, športu, spoločenského a rekreačného života obyvateľov mesta. MsKS plní úlohy a vyvíja činnosť oblasti mimoškolskej výchovy a vzdelávania detí, práci s mládežou, taktiež plní úlohy v oblasti k kultúrno-spoločenského života obyvateľov mesta, podporuje záujmovo-umeleckú činnosť a poskytuje kultúrne a informačné služby.

*Pod správu Mestského kultúrneho strediska v Sabinove spadá:*

- **Knižnica B. N. Nezabudova;**
- **Kino Torysa;**
- **Múzeum Bašta;**
- **Centrum na korze** – informačno-propagačné centrum, v ktorom je umiestnená aj expozícia filmu obchod na Korze;
- **Športový areál** – kúpalisko, zimný štadión, futbalové ihriská a tenisový kurt;
- **Súbory** – folklórne tanečné súbory FS Sabinovčan, DFS Sabiník, súbory moderného tanca Real Street, Break Dance, hudobný súbor MDH Sabinka a Divadelný súbor Sabinovská ochotnícka scéna;
- **Kluby** - Klub spoločenského tanca, Korzo klub, Literárny klub Idea;

## 2.3.3. Obchodné spoločnosti

### *Mestské lesy Sabinov, s.r.o.*

Mestské lesy Sabinov, s.r.o. založilo mesto Sabinov 16.1.2004 ako jediný spoločník, a správu lesných pozemkov vo vlastníctve mesta Sabinov.

*Hlavný predmet činnosti tvorí :*

- lesníctvo a poľnohospodárstvo, vrátane predaja nespracovaných lesných a poľnohospodárskych výrobkov na účel spracovania alebo ďalšieho predaja a činnosti odborného lesného hospodára;
- služby v rámci lesníctva a ťažby dreva: ťažba dreva v lesných porastoch vrátane približovania a manipulácie;
- porez guľatiny ;
- poľovníctvo;
- výroba dreveného uhlia;

- prenájom pozemkov na skladovanie a približovanie dreva;
- prenájom strojov a zariadení;
- poskytovanie služieb s použitím lesníckych strojov a zariadení (kolesové nakladače, motorové píly, krovinorez, štiepkovač drevného odpadu, traktor, vlečka);
- ubytovacie služby v kategórii turistická ubytovňa;
- správa a údržba verejnej zelene ;
- čistenie a údržba komunikácií, verejných priestranstiev a kanalizačných vpustí;
- osobná cestná nepravidelná doprava;
- veľkoobchod a maloobchod v rozsahu voľnej živnosti.

### **SABYT, s.r.o.**

SABYT, s.r.o. založilo mesto Sabinov spolu s ďalšími 4 spoločníkmi dňa 1.júla.1996.

*Hlavný predmet činnosti tvorí :*

- prenájom bytového hospodárstva a nebytových priestorov;
- účtovnícke práce;
- inžinierska činnosť v stavebníctve (mimo vybraných činností vo výstavbe);
- sprostredkovanie obchodu a obchodná činnosť: stavebný tovar, hutný, inštalačný tovar, kancelárska a výpočtová technika, predaj software a elektroniky;
- sprostredkovanie kúpy a predaja nehnuteľností ;
- inštalácie a opravy ústredného kúrenia, rozvodov tepla a tepelných zariadení;
- vodoinštalatérske práce;
- izolačné práce;
- sklenárske práce;
- murárske práce;
- výroba a predaj betónovej zmesi a výrobkov z betónu;
- montáž a opravy meracej a regulačnej techniky;
- montáž a údržba rozvodov elektrickej energie a spotrebičov;
- prevádzka tepelných zariadení - výroba a dodávka tepla a teplej vody;
- cestná motorová doprava a cestná nákladná doprava ;
- poskytovanie služieb vlastnými mechanizmami s obsluhujúcim personálom;
- demolácia a zemné práce;
- obchodná činnosť v rozsahu voľnej živnosti;
- správa a údržba bytového a nebytového fondu v rozsahu voľných živností.

### **Verejnoprospešné služby , s.r.o.**

Mestské lesy Sabinov, s.r.o. založilo mesto Sabinov 16.1.1996 ako jediný spoločník.

*Hlavným predmetom činnosti je najmä :*

- podnikanie v oblasti nakladania s odpadmi;

- cestná motorová doprava;
- pohrebná služba vrátane prepravy zosnulých;
- prevádzkovanie cintorínov a krematórií ;
- servis a oprava verejného osvetlenia, elektroúdržba;
- staviteľ - vykonávanie jednoduchých stavieb a poddodávok;
- oprava motorových vozidiel a techniky;
- údržba verejnej zelene - záhradnícke služby;
- práce so stavebnými mechanizmami;
- čistenie komunikácií ;
- sprostredkovanie obchodu a služieb;
- podnikateľské poradenstvo;
- úprava vody a čistenie vody - kúpalisko a úprava ľadovej plochy;
- upratovacie práce;
- zámočnicke práce;
- maloobchod a veľkoobchod v rozsahu voľných živností ;
- obchodná činnosť - predaj kvetov, okrasných drevín, ovocia, zeleniny, priesad, vencov, smútočných potrieb;
- výkup, predaj druhotných surovín;
- vyberanie poplatkov za parkovanie;
- prevádzkovanie trhoviska;
- prevádzkovanie verejných WC;
- asfaltérske práce;
- armovacie práce;
- betonárske práce (prístupové cesty, chodníky, spevnené plochy);
- kladenie zámkovej dlažby;
- demolácie, zemné práce a prípravné práce pre stavbu;

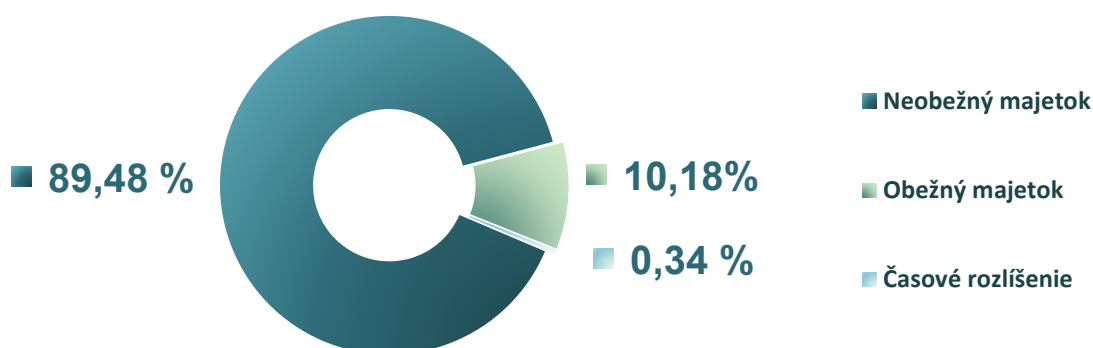
### 3. Bilancia aktív a pasív za konsolidovaný celok

K 31.decembru 2024 bola hodnota aktív aj pasív konsolidovaného celku 45 592 672,21 €, čo bolo o 1,99 % , teda o 891 171,66 eur viac ako hodnota aktív a pasív v roku 2023, ktorá bola vyčíslená na 44 701 500,55 €

#### 3.1 Aktíva

Najväčší podiel na aktívach konsolidovaného celku tvoril neobežný majetok, ktorého hodnota bola k 31. decembru 40 796 746,24 €. V rámci neobežného majetku najväčší podiel predstavoval dlhodobý hmotný majetok a to 93,53 %, čo znamená objem 38 158 982,69 €. Obežný majetok mesta tvoril 10,18 % z celkových aktív konsolidovaného celku. Jeho výška bola 4 639 565,45 €.

**Graf 17** Bilancia aktív za rok 2024



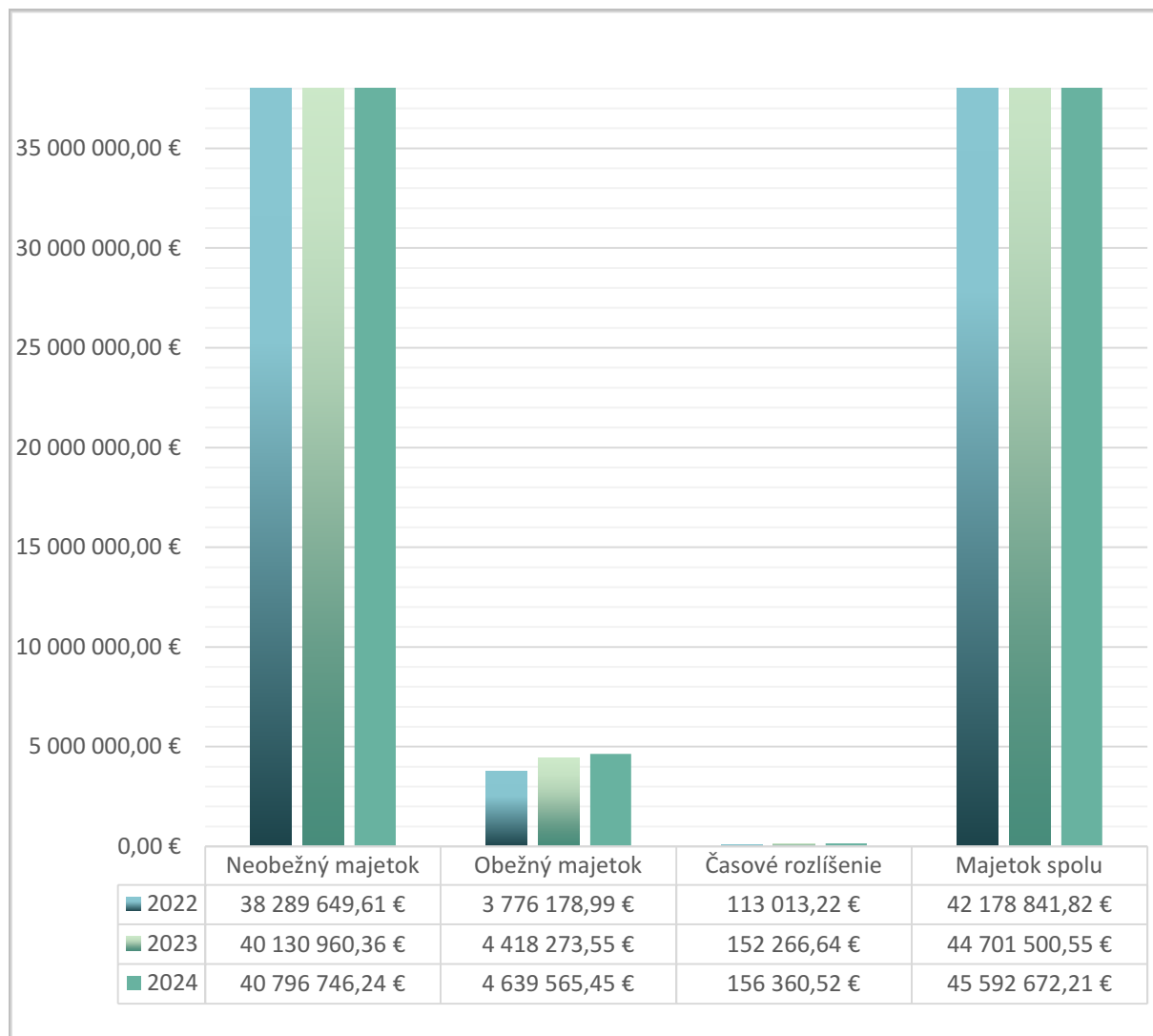
**Tabuľka 24** Bilancia aktív za rok 2024 v komparácii s rokmi 2022 a 2023

AKTÍVA	Skutočnosť k 31.12.2022	Skutočnosť k 31.12.2023	Skutočnosť k 31.12.2024
<b>Majetok spolu</b>	<b>42 178 841,82 €</b>	<b>44 701 500,55 €</b>	<b>45 592 672,21 €</b>
<b>Neobežný majetok spolu</b>	<b>38 289 649,61 €</b>	<b>40 130 960,36 €</b>	<b>40 796 746,24 €</b>
Dlhodobý nehmotný majetok	26 858,77 €	114 214,13 €	94 478,75 €
Dlhodobý hmotný majetok	35 719 506,04 €	37 473 461,43 €	38 158 982,69 €
Dlhodobý finančný majetok	2 543 284,80 €	2 543 284,80 €	2 543 284,80 €
<b>Obežný majetok spolu</b>	<b>3 776 178,99 €</b>	<b>4 418 273,55 €</b>	<b>4 639 565,45 €</b>
Zásoby	149 170,03 €	133 373,69 €	154 406,34 €
Zúčtovanie medzi subjektami VS	0 €	0 €	6 265,64 €
Dlhodobé pohľadávky	28 131,82 €	23 807,63 €	26 515,73 €
Krátkodobé pohľadávky	681 082,13 €	731 122,32 €	795 553,36 €
Finančné účty	2 917 795,01 €	3 529 969,91 €	3 663 090,02 €
<b>Časové rozlíšenie</b>	<b>113 013,22 €</b>	<b>152 266,64 €</b>	<b>156 360,52 €</b>

Najväčší podiel na aktívach konsolidovaného celku tvoril **dlhodobý hmotný majetok**, ktorý sa oproti roku 2023 zvýšil o 1,82 %. Ide teda o zvýšenie o sumu 685 521,26 €. V porovnaní s rokom 2022 ide o nárast hodnoty dlhodobého hmotného majetku až o 10,42 %, teda sumu 3 652 709,26,00 €.

**Obežný majetok** mesta, zahrňujúci pohľadávky, účty, zásoby a zúčtovanie medzi subjektami verejnej správy, tvoril v roku 2024 10,18 % z celkových aktív konsolidovaného celku a dosiahol výšku 4 639 565,45 €. Oproti roku 2023 sa jeho hodnota zvýšila o 5,00 %, teda o sumu 221 291,90 €. Najväčší podiel na obežnom majetku mesta majú jeho finančné účty – až 78,95 %.

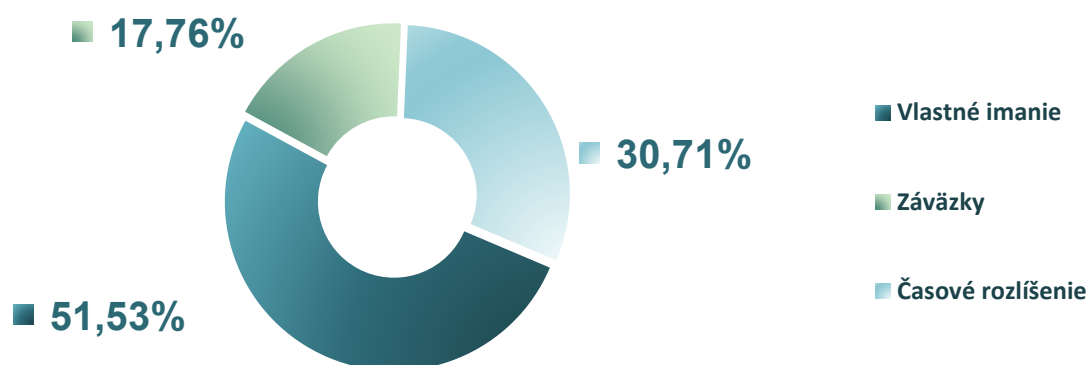
**Graf 18** Komparácia aktív v roku 2024 a porovnanie s rokmi 2022 a 2023



### 3.2 Pasíva

Hodnota **vlastného imania a záväzkov** bola k 31. decembru vyčíslená na 45 592 672,21 €. Vlastné imanie tvorilo 51,53 % podiel na celkových pasívach, čo predstavuje sumu 23 495 872,00 €. Záväzky konsolidačného celku dosiahli sumu 8 095 809,74 €, čo predstavuje 17,76 % podiel na celkových pasívach.

**Graf 19** Bilancia pasív za rok 2024



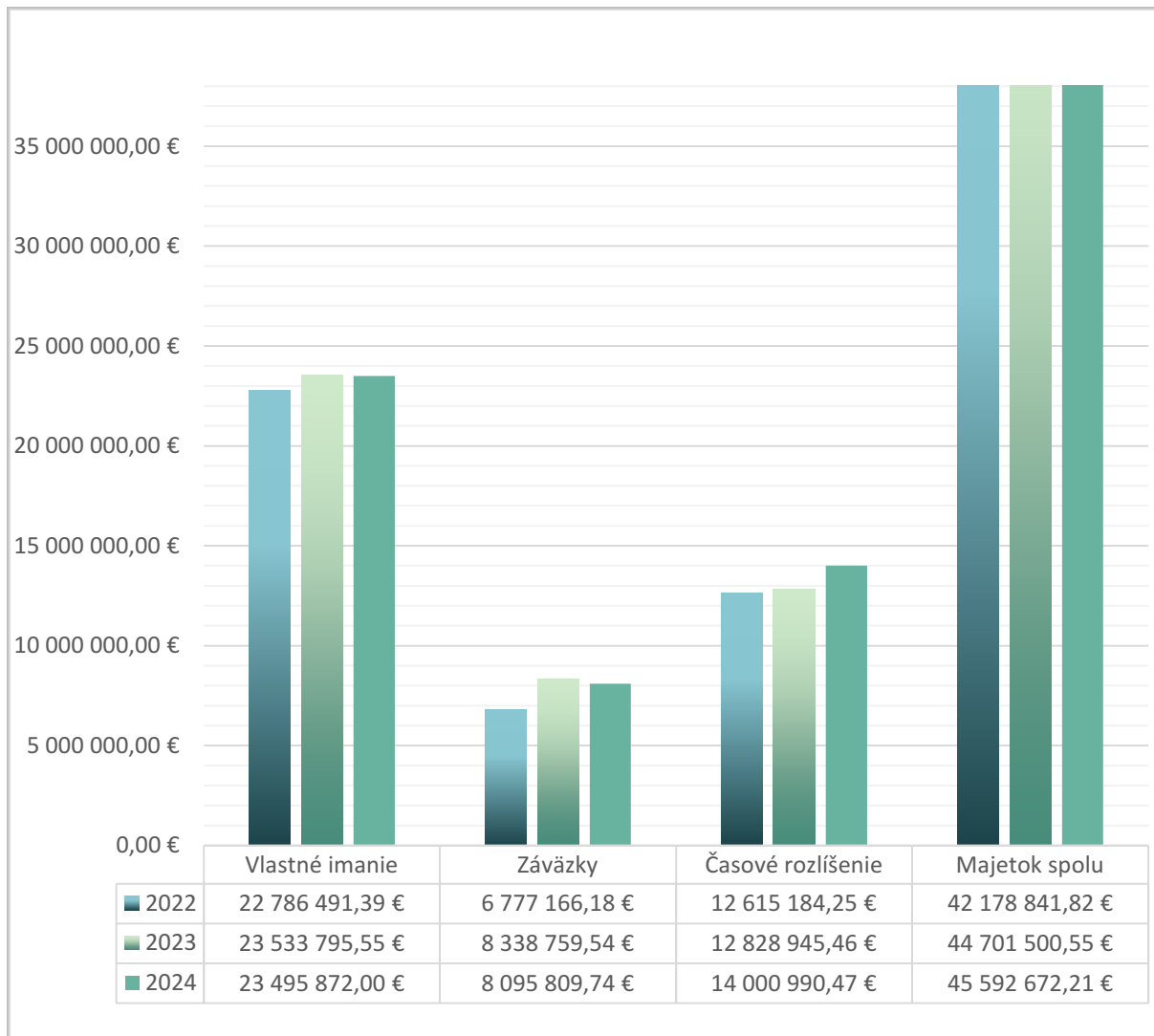
**Tabuľka 25** Bilancia pasív za rok 2024 v komparácii s rokmi 2022 a 2023

PASÍVA	Skutočnosť k 31.12.2022	Skutočnosť k 31.12.2023	Skutočnosť k 31.12.2024
<b>Vlastné imanie a záväzky spolu</b>	<b>42 178 841,82 €</b>	<b>44 701 500,55 €</b>	<b>45 592 672,21 €</b>
<b>Vlastné imanie</b>	<b>22 786 491,39 €</b>	<b>23 533 795,55 €</b>	<b>23 495 872,00 €</b>
Oceňovacie rozdiely	0 €	0 €	0 €
Fondy	0 €	0 €	0 €
Výsledok hospodárenia	22 237 519,49 €	22 868 409,33 €	22 730 078,35 €
Podiely iných účtovných jednotiek	548 971,90 €	665 386,22 €	765 793,65 €
<b>Záväzky</b>	<b>6 777 166,18 €</b>	<b>8 338 759,54 €</b>	<b>8 095 809,74 €</b>
Rezervy	484 454,57 €	438 689,98 €	466 717,61 €
Zúčtovanie medzi subjektami VS	316 822,20 €	270 583,54 €	321 528,27 €
Dlhodobé záväzky	3 030 840,88 €	3 847 269,43 €	4 009 976,65 €
Krátkodobé záväzky	1 509 492,99 €	1 747 759,13 €	1 705 431,54 €
Bankové úvery a výpomoci	1 435 555,54 €	2 034 457,46 €	1 592 155,67 €
<b>Časové rozlíšenie</b>	<b>12 615 184,25 €</b>	<b>12 828 945,46 €</b>	<b>14 000 990,47 €</b>

**Vlastné zdroje** krytia majetku sa v roku 2024 v konsolidovanom celku klesli oproti roku 2023 o 0,16 %, čo predstavuje objem 37 923,55 € a dosiahli tak sumu 23 495 872,00 €.

K 31.decembru 2024 sa **záväzky konsolidovaného celku znížili o 2,91 %** oproti minulému roku, teda o sumu 242 949,80 €.

**Graf 20** Komparácia aktív v roku 2024 a porovnanie s rokmi 2022 a 2023



## 4. Vývoj pohľadávok a záväzkov za konsolidovaný celok

Celková výška pohľadávok konsolidovaného celku dosiahla v roku 2024 hodnotu 1 394 365,50 €. Výška záväzkov konsolidovaného celku v roku 2024 bola 5 715 408,19 €.

### 4.1. Pohľadávky

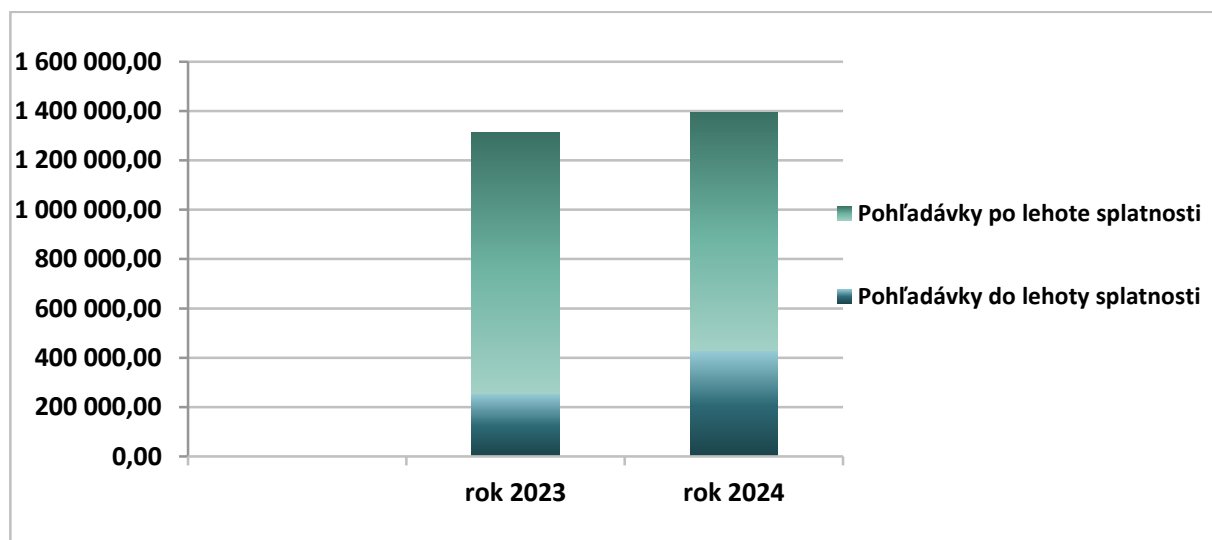
Pohľadávky konsolidovaného celku sa skladajú z pohľadávok do lehoty splatnosti, ktoré tvoria 30,92 % z celkových pohľadávok a z pohľadávok po lehote splatnosti, ktoré predstavujú 69,08 % všetkých pohľadávok.

**Tabuľka 26** Pohľadávky konsolidovaného celku za rok 2024 vo vzájomnej komparácii s rokmi 2023

POHĽADÁVKY	Stav k 31.12 2023	Stav k 31.12 2024
Pohľadávky do lehoty splatnosti	254 954,42 €	431 157,11 €
Pohľadávky po lehote splatnosti	1 058 406,95 €	963 208,39 €
<b>S P O L U</b>	<b>1 313 361,37 €</b>	<b>1 394 365,50 €</b>

Vzájomnou komparáciou stavu pohľadávok konsolidovaného celku z roku 2024 s predchádzajúcim obdobím rokom 2023 môžeme konštatovať, že vo vývoji pohľadávok za konsolidovaný celok nastal **nárast výšky pohľadávok o 81 004,13 eur**, čo predstavuje **zvýšenie o 6,18 %**.

**Graf 21** Členenie pohľadávok a komparácia výšky pohľadávok konsolidovaného celku v roku 2024 a porovnanie s rokmi 2022 a 2023



## 4.2 Závazky

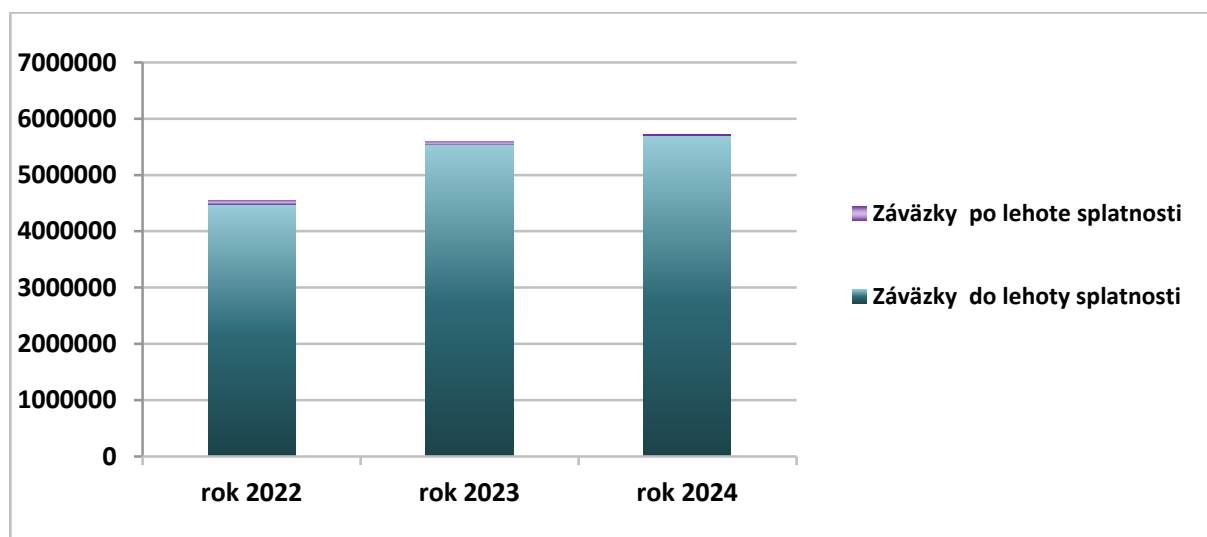
Závazky konsolidovaného celku sa skladajú zo záväzkov do lehoty splatnosti a záväzkov po lehote splatnosti. Závazky do lehoty splatnosti tvorili k 31. decembru 99,85 % podiel z celkových záväzkov. Podiel záväzkov po lehote splatnosti tvorilo zvyšných 0,15 % všetkých záväzkov konsolidovaného celku.

**Tabuľka 27** Závazky konsolidovaného celku za rok 2024 vo vzájomnej komparácii s rokmi 2022 a 2023

Z Á V Ä Z K Y	Stav k 31.12 2022	Stav k 31.12 2023	Stav k 31.12 2024
Závazky do lehoty splatnosti	4 482 647,43 €	5 543 621,46 €	5 706 607,55 €
Závazky po lehote splatnosti	57 686,44 €	51 407,10 €	8 800,64 €
<b>S P O L U</b>	<b>4 540 333,87 €</b>	<b>5 595 028,56 €</b>	<b>5 715 408,19 €</b>

Vzájomnou komparáciou výšky záväzkov konsolidovaného celku z roku 2024 s predchádzajúcim rokom, môžeme konštatovať, že za konsolidovaný celok nastal **nárast hodnoty záväzkov o 120 380,13 €**, čo predstavuje **zvýšenie záväzkov o 2,15 %** oproti roku 2023.

**Graf 22** Členenie záväzkov a komparácia výšky záväzkov konsolidovaného celku a porovnanie v roku 2024 s rokmi 2022 a 2023



## 5. Hospodársky výsledok za konsolidovaný celok

Okrem konsolidácie majetku a záväzkov boli za rok 2024 konsolidované výnosy a náklady.

**Tabuľka 28** Prehľad výnosov a nákladov za rok 2024 v komparácii s rokmi 2023 a 2022

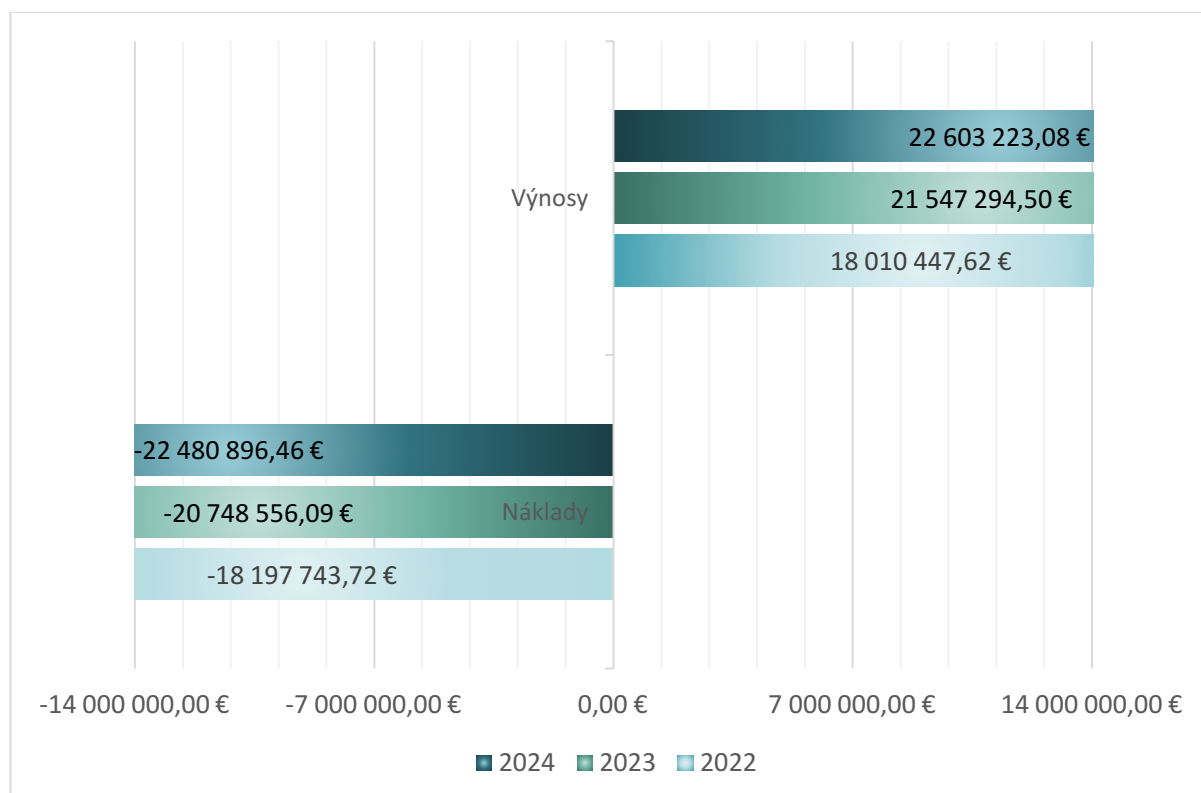
P O L O Ž K A		Skutočnosť k 31.12.2022	Skutočnosť k 31.12.2023	Skutočnosť k 31.12.2024
<b>N á k l a d y</b>		<b>18 197 743,72 €</b>	<b>20 748 556,09 €</b>	<b>22 480 896,46 €</b>
50	Spotrebované nákupy	2 453 268,27 €	3 296 957,88 €	3 308 532,26 €
51	Služby	2 063 487,21 €	2 078 096,06 €	2 331 383,15 €
52	Osobné náklady	10 422 801,39 €	11 692 562,89 €	13 074 789,50 €
53	Dane a poplatky	97 184,73 €	101 247,33 €	93 164,20 €
54	Ostatné náklady na prevádzkovú činnosť	431 045,59 €	651 110,59 €	615 601,57 €
55	Odpisy, rezervy a opravné položky z prevádzkovej a finančnej činnosti a zúčtovanie časového rozlíšenia	2 063 000,09 €	2 109 649,92 €	2 242 639,40 €
56	Finančné náklady	86 540,75 €	50 280,75 €	77 906,11 €
57	Mimoriadne náklady	-	-	-
58	Náklady na transfery a náklady z odvodov príjmov	580 415,69 €	768 650,67 €	736 880,27 €
59	Dane z príjmov	-	-	-
<b>V ý n o s y</b>		<b>18 010 447,62 €</b>	<b>21 547 294,50 €</b>	<b>22 603 223,08 €</b>
60	Tržby za vlastné výkony a tovar	3 372 303,04 €	4 329 676,34 €	4 440 814,53 €
61	Zmena stavu vnútroorganizačných služieb	7 356,88 €	16 872,88 €	-12 383,76 €
62	Aktivácia	-	-	-
63	Daňové a colné výnosy a výnosy z poplatkov	7 313 722,93 €	7 877 170,19 €	8 095 201,23 €
64	Ostatné výnosy	1 531 696,99 €	2 046 401,58 €	1 793 379,09 €
65	Zúčtovanie rezerv a OP z prevádzkovej a finančnej činnosti a zúčtovanie časového rozlíšenia	79 196,49€	116 547,51 €	75 396,65 €
66	Finančné výnosy	8 240,54 €	18 653,75 €	37 357,71 €
67	Mimoriadne výnosy	-	-	-
68	Výnosy z transferov a rozpočtových príjmov štátnych RO a PO	-	-	-

69	Výnosy z transferov a rozpočtových príjmov v obciach, VÚC a v RO a PO zriadených obcou alebo VÚC	5 697 930,75 €	7 141 972,25 €	8 171 323,93 €
<b>Hospodársky výsledok (+ kladný HV / - záporný HV)</b>		<b>- 232 175,81 €</b>	<b>+ 722 986,58 €</b>	<b>+ 45 760,71 €</b>

Najväčšiu časť celkových nákladov konsolidovaného celku mesta Sabinov za rok 2024 tvorili prevádzkové náklady (položky 50-54) 19 423 470,68 €, čiže 86,40 %. Oproti roku 2023 boli v roku 2024 prevádzkové náklady konsolidovaného celku vyššie o 1 603 495,93 €. Najväčšiu položku nákladov z prevádzkovej činnosti v konsolidovanom celku tvorili osobné náklady, oproti roku 2023 sa zvýšili o 1 382 226,61 €. Celkové **náklady konsolidovaného celku mesta Sabinov sa v roku 2024** v porovnaní s rokom 2023 **zvýšili o 1 732 340,37 €**, čo predstavuje **zvýšenie o 8,35 %**.

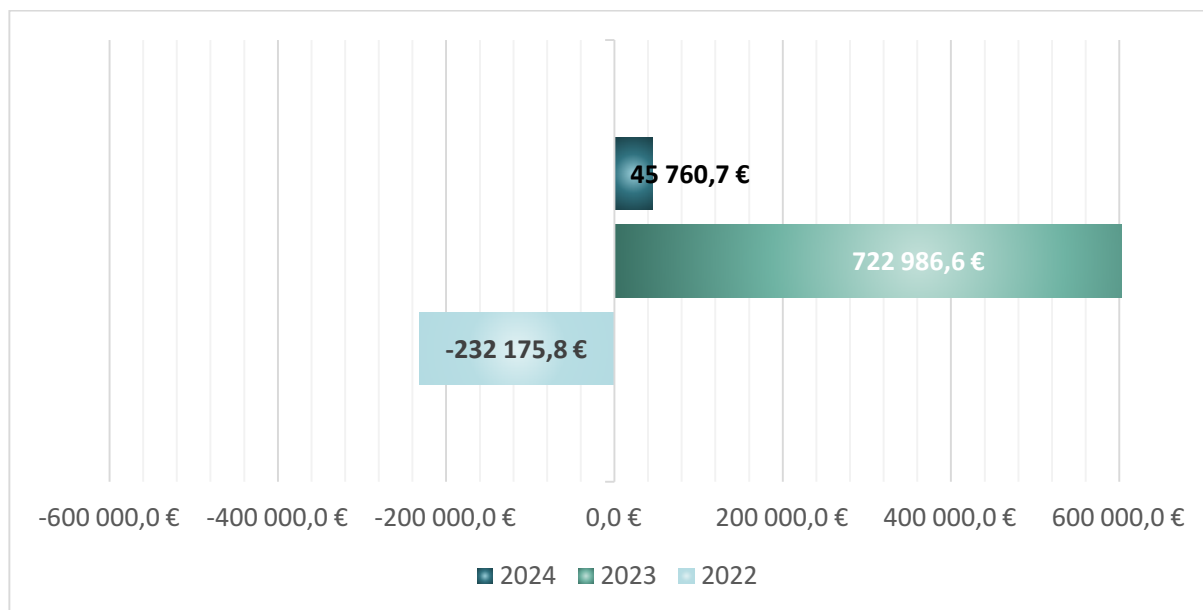
Najväčšiu časť výnosov konsolidovaného celku mesta Sabinov tvorili výnosy z prevádzkovej činnosti. Najväčšiu položku výnosov v konsolidovanom celku tvorili daňové a colné výnosy a výnosy z poplatkov a to 35,81 %. Oproti roku 2023 daňové výnosy a výnosy z poplatkov vzrástli o 218 031,04 €. Celkové **výnosy konsolidovaného celku v roku 2024 sa zvýšili** v porovnaní s rokom 2023 **o 1 055 928,58 €**, čo predstavuje **zvýšenie o 4,90 %**.

**Graf 23** Komparácia výnosov a nákladov konsolidovaného celku v roku 2024 a porovnanie s rokmi 2022 a 2023



Celkové náklady v konsolidovanom celku v roku 2024 dosiahli výšku 22 480 896,46 € a celkové výnosy výšku 22 603 223,08 €. **Hospodársky výsledok konsolidovaného celku** pred zdanením za rok 2024 bol zisk vo výške 122 326,62 €, **po zdanení + 45 760,71 €**. V roku 2023 konsolidovaný celok mesta Sabinov dosiahol kladný hospodársky výsledok, ktorý predstavoval po zdanení zisk vo výške 722 986,58 €.

**Graf 24** Komparácia hospodárskeho výsledku konsolidovaného celku v roku 2024 a porovnanie s rokmi 2022 a 2023



## Záver

Konsolidovaný celok mesta Sabinov dosiahol za rok 2024:

- hospodársky výsledok strata v sume 45 760,71 eur,
- zvýšili sa aktíva a pasíva konsolidovaného celku o 891 171,66 eur,
- zvýšili sa záväzky konsolidovaného celku o 162 707,22 eur.

## Prílohy

- Konsolidovaná súvaha mesta Sabinov k 31.12.2024,
- Konsolidovaný výkaz ziskov a strát mesta Sabinov k 31.12.2024,
- Poznámky ku konsolidovanej účtovnej závierke mesta Sabinov k 31.12.2024,
- Audítorská správa o výsledkoch overovania konsolidovanej účtovnej závierky mesta Sabinov za rok 2024.