



**SPORTS DIRECT.COM SLOVAKIA S.R.O.**

## **VÝROČNÁ SPRÁVA**

**za účtovné obdobie**

**1. máj 2024 - 30. apríl 2025**

**OBSAH**

1. Informácie o spoločnosti
2. Zhodnotenie činnosti a predpokladaný vývoj Spoločnosti v roku 2025
3. Rozdelenie zisku
4. Ukazovatele charakterizujúce činnosť za účtovné obdobia končiace 30.04.2025, 30.04.2024, 30.04.2023, 30.04.2022, 30.04.2021
5. Udalosti osobitného významu, ktoré nastali po skončení účtovného obdobia
6. Ostatné informácie

## 1. Informácie o spoločnosti

**Obchodné meno:** Sportsdirect.com Slovakia s. r. o. (ďalej len "Spoločnosť")

**Sídlo:** Vysoká 2/B  
Bratislava 811 06

**IČO:** 47 240 458

**Deň zápisu:** 26.07.2012

**Právna forma:** Spoločnosť s ručením obmedzeným

**Predmet činnosti:** Prenájom nehnuteľností, bytov a nebytových priestorov bez poskytovania iných než základných služieb spojených s prenájmom

kúpa tovaru na účely jeho predaja konečnému spotrebiteľovi (maloobchod) alebo iným prevádzkovateľom živnosti (veľkoobchod)

textilná výroba  
odevná výroba

výroba obuvi a komponentov obuvi s výnimkou ortopedickej obuvi

výroba výrobkov z gúmy a výrobkov z plastov  
oprava a údržba potrieb pre domácnosť, športových potrieb a výrobkov jemnej mechaniky

vydavateľská činnosť

vykonávanie mimoškolskej vzdelávacej činnosti

prevádzkovanie kultúrnych, spoločenských a zábavných zariadení

organizovanie kultúrnych a iných spoločenských podujatí

prevádzkovanie športových zariadení

reklamné a marketingové služby

**Spoločníci:** Frasers Group (European Holdings) Limited

Unit A, Brook Park East

Shirebrook NG208RY

Spojené kráľovstvo Veľkej Británie a Severného Írska

Iné identifikačné číslo: 12903845

**Výška vkladu každého spoločníka:** Frasers Group (European Holdings) Limited

Vklad: 5 000 EUR Splatené: 5 000 EUR

**Štatutárny orgán:** **Konateľ**

Alastair Peter Orford Dick

Ridge Road 50

Hornsey, Londýn N8 9LH

Spojené kráľovstvo Veľkej Británie a Severného Írska

**Konanie menom spoločnosti:** Konateľ koná a podpisuje v mene spoločnosti samostatne.

**Základné imanie:** 5 000 EUR Rozsah splatenia: 5 000 EUR

**Ďalšie právne skutočnosti:** Spoločnosť bola založená zakladateľskou listinou dňa 29.6.2012 v zmysle príslušných ustanovení z.č. 513/1991 Zb. Obchodný zákonník.

## 2. Zhodnotenie činnosti a predpokladaný vývoj Spoločnosti v roku 2025

Spoločnosť Sportsdirect.com Slovensko vstúpila na slovenský trh v septembri 2012 otvorením dvoch predajní v nákupných centrách Avion a Eurovea v Bratislave a jednej predajne v priestoroch hypermarketu Tesco v Košiciach. Následne bola otvorená ďalšia predajňa v nákupnom centre Bory Mall v Bratislave.

V rokoch 2015-2016 Spoločnosť pokračovala v expanzii otvorením ďalšej predajne v novovzniknutom obchodnom centre City Aréna Trnava, aby mohla vo väčšom rozsahu poskytovať športové oblečenie a vybavenie uznávanej kvality a značky pre celé rodiny.

Počas obdobia od mája 2024 do apríla 2025 sa tržby Spoločnosti znížili o 3,4 %, čo viedlo k dosiahnutiu zisku pred zdanením vo výške 311 555 EUR. Zisk pred zdanením sa zvýšil o 19,6 % v dôsledku výrazného nárastu vnútropodnikových výnosových úrokov. Dôvodom poklesu tržieb je najmä zatvorenie predajne v Bory Mall. Zatiaľ čo v bratislavskej Eurovei sa po rekonštrukcii s úplne novým vybavením tržby zvýšili.

Spoločnosť v podstate nie je vystavovaná platobnému riziku, pretože všetky tržby sú realizované výhradne koncovým zákazníkom. Spoločnosť by teoreticky mohla byť vystavená riziku zlyhania dodania tovaru a to z hľadiska lehôt, množstva a kvality, avšak dodávky boli zabezpečované v takom množstve a intervaloch, aby bolo potenciálne riziko zanedbateľné.

### Plány na roky 2025-2026

"Trh so športovými potrebami naďalej rastie výrazným tempom. Ovplyvnený záujmom o zdravie a starostlivosť medzi mladými spotrebiteľmi, trendom, ktorý dominuje odvetviu, je tzv. "athleisure". Rizikom pre spotrebiteľský dopyt na Slovensku je však kombinácia vojny na Ukrajine v kombinácii s vyššou infláciou. Okrem toho problémy dodávateľského reťazca ovplyvňujú aj trh so športovým tovarom a môžu byť dôvodom ťažkostí pri plnení dopytu zákazníkov. Úspech na trhu zaznamenal rastúcu konkurenciu zo strany dodávateľov bez špecializácie a v rámci internetového obchodu si musia maloobchodníci viac ako kedykoľvek predtým vybudovať silnú pozíciu v rámci preplneného odvetvia.

Vzhľadom na stanovené rozpočty Spoločnosť očakáva v nasledujúcom období nižší obrát v porovnaní s predchádzajúcimi rokmi. Spoločnosť sa plánuje zamerať na zvýšenie obrátu otvorením novej predajne v Žiline v júli 2025. Model podnikania sa do budúcnosti nemení, pričom hlavným cieľom bude vyššia optimalizácia nákladov.

Hlavným cieľom spoločnosti zostáva aj naďalej kvalifikovaný a vysoko odborný tím predajného personálu vytvárajúci príjemný zážitok z nakupovania, kedy sú všetky nákupné potreby a požiadavky zákazníkov starostlivo zvážené a kde zákazníci získavajú čo najvyššiu pridanú hodnotu za platenú cenu.

Posilnenie svojej pozície na trhu chce Spoločnosť dosiahnuť úpravou množstva a kvality svojich ponúk a reagovaním na požiadavky trhu.

Spoločnosť má v úmysle aj naďalej pokračovať v súčasnom trende rozvoja svojich obchodných aktivít na slovenskom trhu a tým rozšíriť a hlavne upevniť svoju pozíciu."

### Ďalší rozvoj spoločnosti smeruje do nasledovných oblastí:

- Stať sa popredným dodávateľom športového a rekreačného oblečenia;
- Udržanie konkurencieschopnosti a vysokej kvality za nižšie ceny;
- Byť pre zákazníkov k dispozícii v akomkoľvek čase;
- Udržať si pozíciu atraktívneho zamestnávateľa, ktorý poskytuje profesionálny rozvoj svojim zamestnancom a stabilitu ich pracovných miest.

Sportsdirect.com Slovensko, ako súčasť skupiny FRASERS GROUP, má všetky potrebné zdroje na realizáciu vízie Spoločnosti.

Podnikateľské aktivity Spoločnosti nemajú negatívny vplyv na životné prostredie. Spoločnosť je zahrnutá do skupinového ESG reportingu a poskytuje pre tento účel údaje v rámci skupiny.

**3. Rozdelenie zisku**

Valné zhromaždenie do dňa vydania výročnej správy nerozhodlo o vysporiadaní výsledku hospodárenia za hospodársky rok končiaci sa 30. apríla 2025 s vykázaným ziskom vo výške 280 015 EUR. Vedenie spoločnosti navrhuje valnému zhromaždeniu rozhodnúť o prevode zisku v plnej výške na nerozdelení zisk minulých rokov.

**4. Ukazovatele charakterizujúce činnosť za účtovné obdobia končiace 30.04.2025, 30.04.2024, 30.04.2023, 30.04.2022, 30.04.2021****Majetok**

Aktívum	30.4.2025	Diff		30.4.2024	30.4.2023	30.4.2022	30.4.2021
	EUR	EUR	%	EUR	EUR	EUR	EUR
Dlhodobý nehmotný majetok	0	0	0,00%	0	0	0	0
Dlhodobý hmotný majetok	1 593 416	-819 177	-33,95%	2 412 593	196 566	118 644	292 746
Dlhodobý finančný majetok	700 000	200 000	40,00%	500 000	1 400 000	601 322	0
<b>Neobežný majetok celkom</b>	<b>2 293 416</b>	<b>-619 177</b>	<b>-21,26%</b>	<b>2 912 593</b>	<b>1 596 566</b>	<b>719 966</b>	<b>292 746</b>
Zásoby	0	-86 548	-100,00%	86 548	91 871	155 227	218 505
Dlhodobé pohľadávky	285 897	57 682	25,28%	228 215	211 594	239 395	224 501
Krátkodobé pohľadávky	523 179	249 127	90,91%	274 052	878 643	209 013	398 865
Finančné účty	495 841	-63 159	-11,30%	559 000	292 587	1 025 129	1 732 968
<b>Obežný majetok celkom</b>	<b>1 304 917</b>	<b>157 102</b>	<b>13,69%</b>	<b>1 147 815</b>	<b>1 474 695</b>	<b>1 628 764</b>	<b>2 574 839</b>
Časové rozlíšenie	149 505	55 077	58,33%	94 428	130 314	174 141	322 756
<b>Aktíva spolu</b>	<b>3 747 838</b>	<b>-406 998</b>	<b>-9,80%</b>	<b>4 154 836</b>	<b>3 201 575</b>	<b>2 522 871</b>	<b>3 190 341</b>

**Vlastné imanie a záväzky**

Vlastné imanie a záväzky	30.4.2025	30.4.2024	Rozdiel EUR	Rozdiel %	30.4.2023	30.4.2022	30.4.2021
Základné imanie	5 000	5 000	0	0,00%	5 000	5 000	5 000
Kapitálové fondy	0	0	0	0,00%	0	0	0
Fondy zo zisku	500	500	0	0,00%	500	500	500
Výsledok hospodárenia minulých rokov	1 640 483	1 437 440	203 043	14,13%	1 173 749	962 714	823 030
Výsledok hospodárenia za účtovné obdobie	280 015	203 043	76 972	37,91%	263 692	211 035	139 684
<b>Vlastné imanie celkom</b>	<b>1 925 998</b>	<b>1 645 983</b>	<b>280 015</b>	<b>17,01%</b>	<b>1 442 941</b>	<b>1 179 249</b>	<b>968 214</b>
Rezervy	222 121	151 086	71 035	47,02%	129 414	145 858	137 142
Dlhodobé záväzky	12 745	7 358	5 387	73,21%	4 059	1 044	20
Krátkodobé záväzky	877 317	1 366 046	-488 729	-35,78%	1 625 161	1 196 720	2 084 965
Krátkodobé finančné výpomoci	0	0	0	0,00%	0	0	0
Bankové úvery	0	0	0	0,00%	0	0	0
<b>Záväzky celkom</b>	<b>1 112 183</b>	<b>1 524 490</b>	<b>-412 307</b>	<b>-27,05%</b>	<b>1 758 634</b>	<b>1 343 622</b>	<b>2 222 127</b>
Časové rozlíšenie	709 657	984 363	-274 706	-27,91%	0	0	0
<b>Pasíva celkom</b>	<b>3 747 838</b>	<b>4 154 836</b>	<b>-406 998</b>	<b>-9,80%</b>	<b>3 201 575</b>	<b>2 522 871</b>	<b>3 190 341</b>

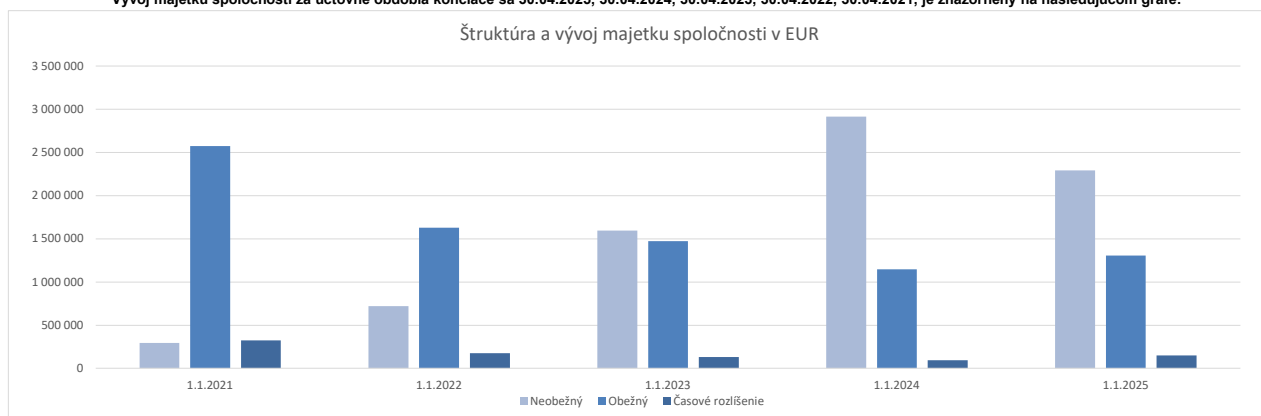
## Výnosová situácia

Výnosová situácia	30.4.2025	Diff. EUR	Diff. %	30.4.2024	30.4.2023	30.4.2022	30.4.2021
Tržby z predaja tovaru	11 232 800	-395 775	-3,40%	11 628 575	12 344 372	11 002 574	7 092 325
Náklady vynaložené na obstaranie predaného tovaru	-6 008 039	815 430	-11,95%	-6 823 469	-7 794 231	-6 710 705	-3 924 520
<b>Obchodná marža</b>	<b>5 224 761</b>	<b>419 655</b>	<b>8,73%</b>	<b>4 805 106</b>	<b>4 550 141</b>	<b>4 291 869</b>	<b>3 167 805</b>
Výrobná spotreba	-2 500 142	133 053	-5,05%	-2 633 195	-2 686 651	-2 439 784	-2 026 152
Pridaná hodnota	<b>2 724 619</b>	<b>552 708</b>	<b>25,45%</b>	<b>2 171 911</b>	<b>1 863 490</b>	<b>1 852 085</b>	<b>1 141 653</b>
Osobné náklady	-1 587 784	-139 999	9,67%	-1 447 785	-1 249 617	-1 248 259	-873 921
Odpisy a opravné položky k dlhodobému hmotnému a nehmotnému majetku	-919 319	-423 834	85,54%	-495 485	-147 630	-192 267	-252 539
Zisky/straty z úbytkov dlhodobého hmotného majetku	-1 869	-1 869	0,00%	0	0	0	0
Ostatné výnosy z hospodárskej činnosti	308 419	106 555	52,79%	201 864	23 474	57 592	266 503
Ostatné náklady na hospodársku činnosť	-152 930	-124 467	437,29%	-28 463	-20 862	-43 231	7 560
Tvorba/zúčtovanie opravných položiek	0	0	0,00%	0	0	0	0
<b>Výsledok hospodárenia z hospodárskej činnosti</b>	<b>371 136</b>	<b>-30 906</b>	<b>-7,69%</b>	<b>402 042</b>	<b>468 855</b>	<b>425 920</b>	<b>289 256</b>
Finančné výnosy	30 789	10 912	54,90%	19 877	31 550	1 504	176
Finančné náklady	-90 370	71 064	-44,02%	-161 434	-164 953	-153 364	-112 248
Tvorba/zúčtovanie opravných položiek	0	0	0,00%	0	0	0	0
<b>Výsledok hospodárenia z finančnej činnosti</b>	<b>-59 581</b>	<b>81 976</b>	<b>-57,91%</b>	<b>-141 557</b>	<b>-133 403</b>	<b>-151 860</b>	<b>-112 072</b>
<b>Výsledok hospodárenia za účtovné obdobie pred zdanením</b>	<b>311 555</b>	<b>51 070</b>	<b>19,61%</b>	<b>260 485</b>	<b>335 452</b>	<b>274 060</b>	<b>177 184</b>
Daň z príjmov z bežnej činnosti	31 540	-25 902	-45,09%	57 442	71 760	63 025	-37 500
<b>Výsledok hospodárenia za účtovné obdobie po zdanení</b>	<b>280 015</b>	<b>76 972</b>	<b>37,91%</b>	<b>203 043</b>	<b>263 692</b>	<b>211 035</b>	<b>139 684</b>
Prevod podielu na výsledku hospodárenia spoločníkom	0	0	0,00%	0	0	0	0
<b>Výsledok hospodárenia za účtovné obdobie po zdanení</b>	<b>280 015</b>	<b>76 972</b>	<b>37,91%</b>	<b>203 043</b>	<b>263 692</b>	<b>211 035</b>	<b>139 684</b>

Vývoj majetkovej situácie

Bilančná hodnota Spoločnosti k 30. aprílu 2025 dosiahla výšku 3 747 838 EUR. Oproti predchádzajúcemu účtovnému obdobiu sa znížila o 406 998 EUR (t. j. 9,80 %). Prírastky na dlhodobom hmotnom majetku v hospodárskom roku končiacom 2025 boli vo výške 83 511 EUR, hodnota vyradeného majetku bola v hodnote 872 633 EUR a zároveň sa dlhodobý hmotný majetok znížil o odpisy vo výške 919 319 EUR. Obežný majetok sa zvýšil o 157 102 EUR.

Vývoj majetku spoločnosti za účtovné obdobia končiace sa 30.04.2025, 30.04.2024, 30.04.2023, 30.04.2022, 30.04.2021, je znázornený na nasledujúcom grafe:



Vývoj situácie vlastného imania a záväzkov

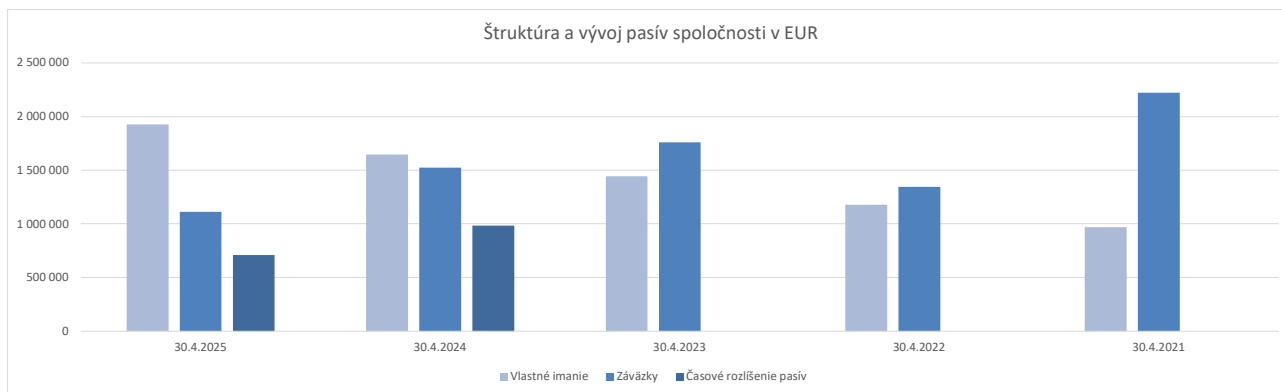
Vlastné imanie

Vlastné imanie Spoločnosti k 30.04.2025 sa oproti predchádzajúcemu účtovnému obdobiu zvýšilo o 280 015 EUR (t. j. o 17,01 %). Zvýšenie bolo spôsobené dosiahnutím zisku po zdanení bežného účtovného obdobia vo výške 280 015 EUR.

Záväzky

Stav záväzkov sa v porovnaní so stavom na konci predchádzajúceho obdobia znížil o 412 307 EUR, t. j. o 27,05%. Na tomto znížení sa najvýraznejšie podieľalo zníženie hodnoty krátkodobých záväzkov.

Vývoj vlastného imania a záväzkov spoločnosti za účtovné obdobia končiace sa 30.04.2025, 30.04.2024, 30.04.2023, 30.04.2022, 30.04.2021, je znázornený na nasledujúcom grafe:



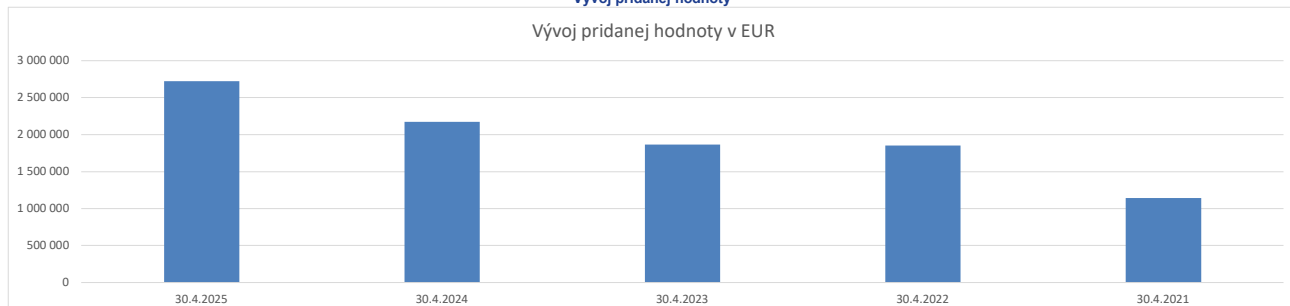
Vývoj výnosovej situácie

Tržby z predaja tovaru sa medziročne znížili o 395 775 EUR, t. j. o 3,40 %. S poklesom tržieb z predaja tovaru Spoločnosť zaznamenala zároveň znížené náklady vynaložené na obstaranie predaného tovaru o 815 430 EUR, čo predstavuje pokles o 11,95 %. Tieto skutočnosti spôsobili nárast obchodnej marže o 419 655 EUR (8,73 %) oproti predchádzajúcemu obdobiu.

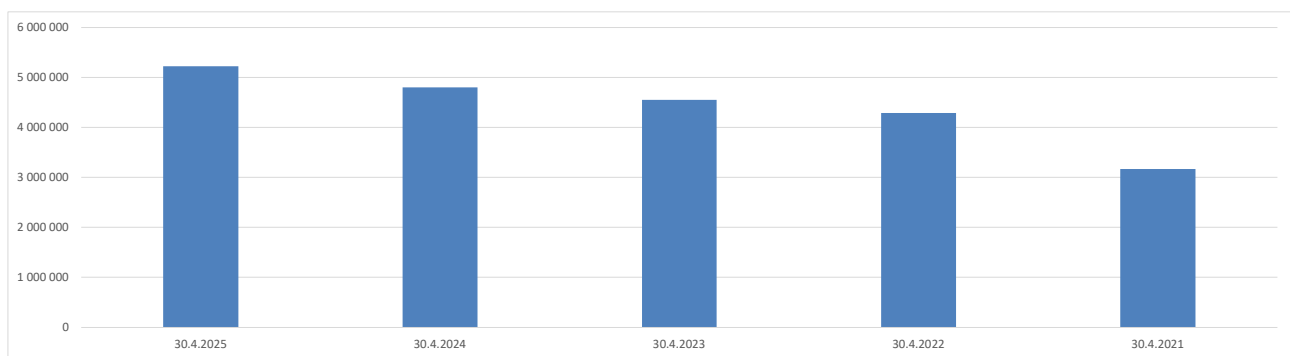
Vývoj vybraných ukazovateľov výkazu ziskov a strát za účtovné obdobia končiace sa 30.04.2025, 30.04.2024, 30.04.2023, 30.04.2022, 30.04.2021, znázorňujú nasledujúce grafy:

Vývoj pridanej hodnoty

Vývoj pridanej hodnoty v EUR



Vývoj obchodnej marže



## Vývoj výsledkov hospodárenia

Spoločnosť dosiahla v bežnom účtovnom období celkový výsledok hospodárenia po zdanení – zisk po zdanení vo výške 280 015 EUR, ktorý je o EUR 76 972 vyšší ako výsledok hospodárenia po zdanení v predchádzajúcom účtovnom období. Výsledok hospodárenia z hospodárskej činnosti dosiahol výšku 371 136 EUR, čo je pokles o 30 906 EUR v porovnaní s predchádzajúcim účtovným obdobím. Zároveň Spoločnosť dosiahla v bežnom účtovnom období stratu z finančnej činnosti vo výške 59 581 EUR, čo predstavuje pokles oproti predchádzajúcej obdobi o sumu 81 976 EUR.

	FY 2025	FY 2024	Diff.
Výsledok hospodárenia z hospodárskej činnosti	371 136	402 042	-30 906
Výsledok hospodárenia z finančnej činnosti	-59 581	-141 557	81 976
Splatná daň z príjmov	-89 222	-74 063	-15 159
Odložená daň z príjmov (+/-)	57 682	16 621	41 061
<b>Výsledok hospodárenia za účtovné obdobie po zdanení</b>	<b>280 015</b>	<b>203 043</b>	<b>76 972</b>

## Finančné ukazovatele

BALANCE SHEET RATIOS	2025	2024	Rozd. +/-
<b>Stupeň finančnej nezávislosti</b> (vlastný kapitál/celkový kapitál)	51%	40%	12%
<b>1. stupeň krytia stálych aktív</b> (vlastný kapitál/stále aktíva)	84%	57%	27%
<b>Doba obratu záväzkov</b> [+] (krátkod. záväzky z obchodného styku x 360/tržby)	27,37	41,57	-14,20
<b>Doba obratu zásob</b> [+] (stav zásob v podsúvahe x 360)/tržby)	100,20	99,97	0,23

Spoločnosť medziročne zlepšila stupeň finančnej nezávislosti o 12%, zároveň v bežnom období sa zvýšil stupeň krytia aktív, čoho dôvodom bolo aj zníženie hodnoty neobežného majetku.

V hospodárskom roku 2025 Spoločnosť dokázala transformovať svoje zásoby na tržby za 100 dní, v predchádzajúcom roku to bolo tiež za 100 dní.

Pokles doby obratu záväzkov o 14,20 dní bol spôsobený poklesom krátkodobých záväzkov. Spoločnosť eviduje záväzky po splatnosti maximálne do doby 360 dní.

UKAZOVATELE LIKVIDITY		2025	2024	Diff. +/-
<b>Likvidita I. stupňa</b>	[+]	0,57	0,41	0,16
Finančný majetok/obežné záväzky				
<b>Likvidita III. Stupňa</b>	[+]	1,49	0,84	0,65
Obežný majetok/krátkodobé záväzky				

Ukazovateľ likvidity prvého stupňa dosiahol hodnotu 57% a tým dosiahol odporúčanú hodnotu (medzi 20% a 80%). Ukazovateľ likvidity prvého stupňa zaznamenal nárast kvôli poklesu hodnoty krátkodobých záväzkov. Likvidita tretieho stupňa by sa mala pohybovať v intervale 1,5-2,5.

## 5. Udalosti osobitného významu, ktoré nastali po skončení účtovného obdobia

V Spoločnosti nenastali žiadne udalosti, ktoré by významným spôsobom ovplyvnili jej činnosť, a tým aj zostavenie účtovnej závierky a výročnej správy k 30.04.2025.

## 6. Ostatné informácie

V oblasti výskumu a vývoja Spoločnosť nevykonáva žiadne aktivity. Spoločnosť nemá organizačnú zložku v zahraničí. V bežnom účtovnom období Spoločnosť nenadobudla vlastné akcie, dočasné listy, obchodné podiely a akcie, dočasné listy a obchodné podiely materskej účtovnej jednotky.

DocuSigned by:



7C08EA5C54EE491...