

# VÝROČNÁ SPRÁVA 2024

Lycos Malt s. r. o.  
Sladovnícka 15  
917 01 Trnava

## OBSAH

---

<b>OBSAH .....</b>	<b>1</b>
<b>INFORMÁCIE O SPOLOČNOSTI.....</b>	<b>2</b>
<b>DOPLŇUJÚCE INFORMÁCIE .....</b>	<b>4</b>
VÝVOJ ÚČTOVNEJ JEDNOTKY A PROGNÓZY PRE NASLEDUJÚCE OBDOBIE.....	4
VPLYV NA ŽIVOTNÉ PROSTREDIE A NA ZAMESTNANOSŤ .....	4
UDALOSTI, KTORÉ NASTALI PO SKONČENÍ ÚČTOVNÉHO OBDOBIA .....	4
NÁKLADY NA ČINNOSŤ V OBLASTI VÝSKUMU A VÝVOJA .....	4
NADOBUDNUTIE VLASTNÝCH OBCHODNÝCH PODIELOV A AKCIÍ .....	4
NÁVRH NA ROZDELENIE ZISKU ALEBO VYROVNANIE STRATY .....	4
INFORMÁCIE O ORGANIZAČNEJ ZLOŽKE V ZAHRANIČÍ.....	4
<b>FINANČNÁ ANALÝZA .....</b>	<b>5</b>
ANALÝZA SÚVAHY .....	5
ANALÝZA VÝKAZU ZISKOV A STRÁT .....	7
FINANČNÉ UKAZOVATELE – KRÁTKODOBÁ STABILITA.....	9
FINANČNÉ UKAZOVATELE – DLHODOBÁ STABILITA .....	10
<b>KONTAKT .....</b>	<b>11</b>
<b>PRÍLOHY .....</b>	<b>12</b>

## INFORMÁCIE O SPOLOČNOSTI

---

**Lycos Malt s.r.o.**  
**Sladovníčka 15**  
**917 01 Trnava**

Zmena obchodného mena z LYCOS – Trnavské sladovne spol.s.r.o. na Lycos Malt s.r.o. od 24.1.2024.

**IČO: 35782803**

Dátum vzniku: 29.02.2000

### **Hlavný predmet činnosti:**

výroba sladu

### **Predmet činností spoločnosti:**

- kúpa tovaru na účely jeho predaja konečnému spotrebiteľovi /maloobchod/
- kúpa tovaru za účelom jeho predaja iným prevádzkovateľom živnosti /veľkoobchod/
- sprostredkovateľská činnosť
- sprostredkovanie kúpy, predaja a prenájmu nehnuteľností
- reklamná a propagačná činnosť
- prieskum trhu
- poradenská činnosť v oblasti obchodu
- usporadúvanie školení, seminárov a vzdelávacích podujatí
- výroba videoprogramov
- čistenie interiérov vozidiel
- upratovacie práce
- vydavateľská činnosť v rozsahu voľnej živnosti
- inžinierska činnosť okrem vybraných činností v stavebníctve
- výroba a predaj potravinárskych výrobkov - výroba sladu
- poľnohospodárska výroba vrátane predaja nespracovaných poľnohospodárskych produktov
- prevádzkovanie verejného skladu na obilniny
- živočíšna výroba vrátane predaja nespracovaných produktov živočíšnej výroby
- prenájom nehnuteľností bez poskytovania iných než základných služieb spojených s prenájomom
- výskum a vývoj v oblasti prírodných a technických vied
- výroba krmných zmesí

Spoločnosť Lycos Malt s.r.o. patrí k najväčším producentom sladu na Slovensku. V súčasnosti produkujeme slad na troch výrobných linkách – Posuvná hromada, Lausmann a Saladinové skrine. Ročne naša sladovňa vyrobí priemerne 65 000 ton sladu.

### **Kvalita na prvom mieste**

S cieľom neustáleho zlepšovania kvality sladu sme v roku 2002 zaviedli systém riadenia kvality prostredníctvom programu Bureau Veritas Certification a Best Supplier Quality Program, ktorým je výskum a vývoj medzi pivovarmi a sladovňou. Audity u nás vykonali všetky najväčšie pivovarnícke skupiny, ako sú Asahi, Heineken a Carlsberg.

K prémiovej kvalite sladu sme schopní dospieť najmä vďaka investíciám do technického vybavenia jednotlivých častí sladovne, neustálemu zdokonaľovaniu laboratórnych zariadení pomocou najnovších analytických zariadení, neustálemu zvyšovaniu kvalifikácie našich zamestnancov a dôslednému dodržiavaniu systému riadenia kvality. Technológia výroby sladu je neustále konzultovaná so známymi odborníkmi z Výzkumného ústavu pivovarského a sladařského v Brne v Českej republike.

Viac ako 95% našej produkcie sa vyváža na trh v celej Európe. Našími zákazníkmi sú nezávislé pivovary a nadnárodné holdingové spoločnosti, predovšetkým zo strednej Európy. Našu stratégiu predaja upriamujeme na klientov „okolo komína“, teda najmä do okolitých krajín, kde rozvíjame dlhodobú spoluprácu prospešnú pre všetkých.

## DOPLŇUJÚCE INFORMÁCIE

### Vývoj účtovnej jednotky a prognózy pre nasledujúce obdobie

Poslaním spoločnosti Lycos Malt s. r.o. je napĺňanie stratégie zameranej najmä na zvýšenie konkurencieschopnosti spoločnosti na slovenskom trhu a celosvetovom trhu a na trvalé zvyšovanie efektivity práce i služieb. V nasledujúcom roku budeme naďalej budovať a rozvíjať stabilný a dlhodobu udržateľný biznis s trvalým zameraním na potreby klientov, vysokou vnútornou efektívnosťou a celkovou výkonnosťou.

### Vplyv na životné prostredie a na zamestnanosť

Spoločnosť nemá negatívny vplyv na životné prostredie. K 31.12.2024 mala spoločnosť 36 zamestnancov.

### Udalosti, ktoré nastali po skončení účtovného obdobia

Po skončení obdobia nenastali žiadne významné udalosti.

### Náklady na činnosť v oblasti výskumu a vývoja

Spoločnosť v roku 2024 vykázala investície v oblasti výskumu a vývoja na nasledovné projekty:

Názov projektu	Nový/Pokračujúci	Dátum začatia projektu	Predpokladaný dátum ukončenia projektu
Nitrózodimetyl amíny	Nový	1.10.2023	31.12.2026
Prekurzory dimetylsulfidov	Nový	14.11.2023	31.12.2026
Koncentrácia Betaglukánov	Nový	29.11.2023	31.12.2026

#### Celková výška nákladov na VaV za hospodársky rok 2024

Projekt výskumu a vývoja	Osobné výdavky	Súčet
Nitrózodimetyl amíny	59 618,19 €	59 618,19 €
Prekurzory dimetylsulfidov	59 618,19 €	59 618,19 €
Koncentrácia Betaglukánov	47 499,93 €	47 499,93 €
<b>Celkové výdavky na VaV za FY 2024</b>	<b>166 736,30 €</b>	<b>166 736,30 €</b>

### Nadobudnutie vlastných obchodných podielov a akcií

Spoločnosť v roku 2024 nenadobudla vlastné obchodné podiely.

### Návrh na rozdelenie zisku alebo vyrovnanie straty

Návrh na rozdelenie zisku za rok 2024 vo výške 1 555 157 EUR predložený valnému zhromaždeniu je preúčtovať na nerozdelený zisk minulých rokov (účet 428).

### Informácie o organizačnej zložke v zahraničí

Spoločnosť nemá organizačnú zložku v zahraničí.

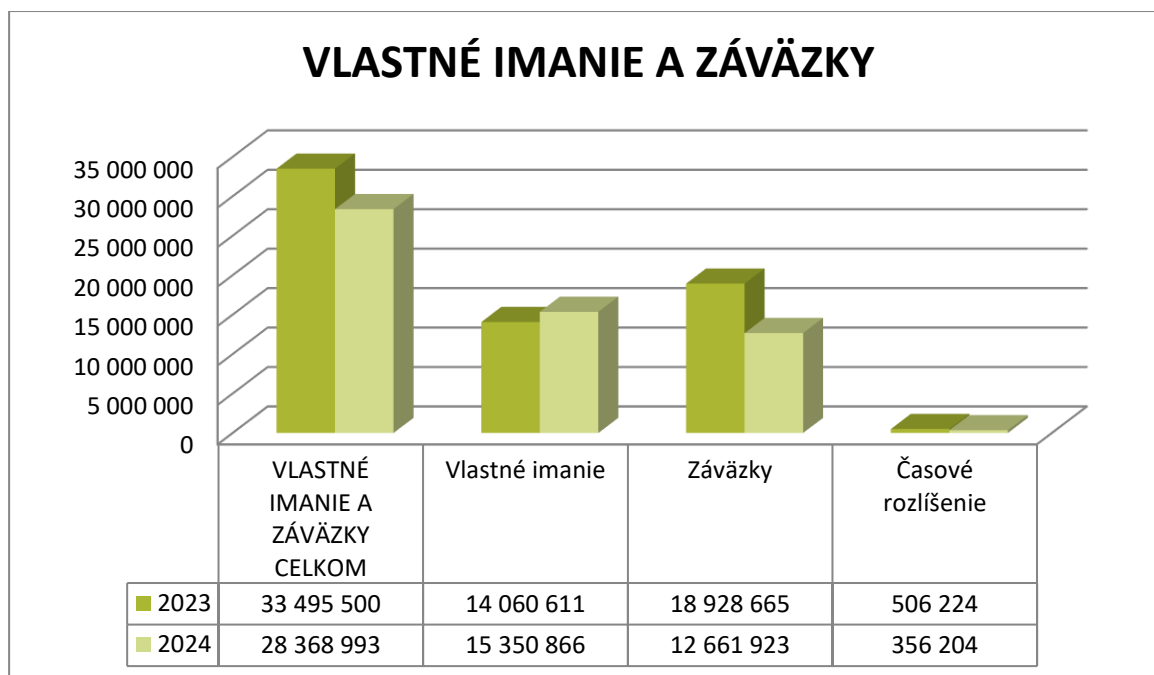
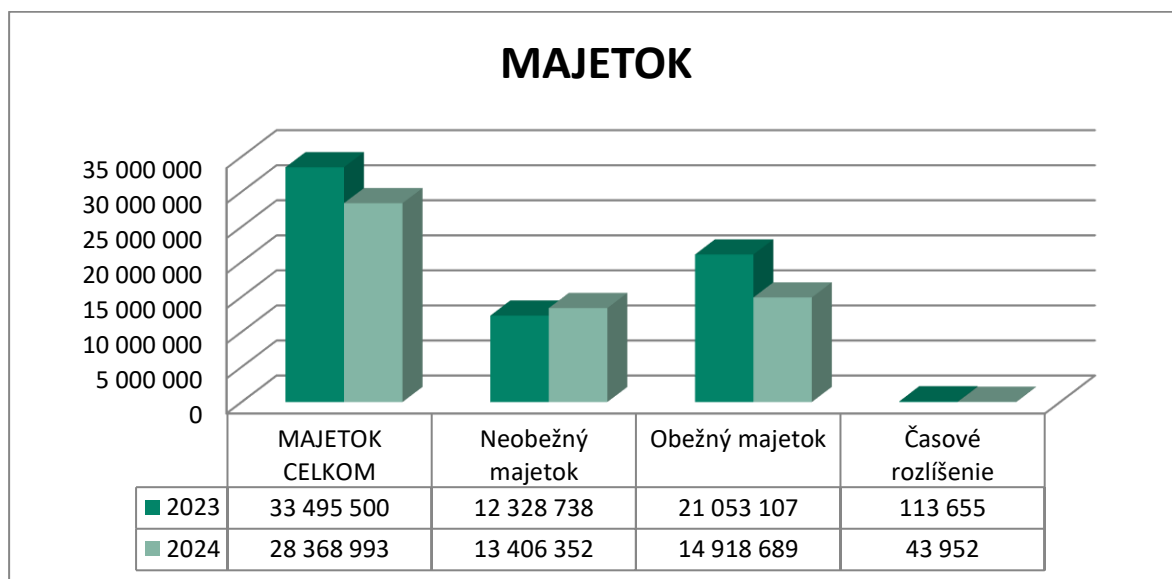
## FINANČNÁ ANALÝZA

### Analýza súvahy

MAJETOK	bežné obdobie		bezprostredne predchádzajúce obdobie		Zmena o	
	2024		2023		Zmena o	
	v €	%	v €	%	v €	%
<b>Neobežný majetok</b>						
Dlhodobý nehmotný majetok	3 450	0,01%	10 532	0,03%	-7 082	-67,24%
Dlhodobý hmotný majetok	5 766 412	20,33%	4 820 678	14,39%	945 734	19,62%
Dlhodobý finančný majetok	7 636 490	26,92%	7 497 528	22,38%	138 962	1,85%
<b>Neobežný majetok celkom</b>	<b>13 406 352</b>	<b>47,26%</b>	<b>12 328 738</b>	<b>36,81%</b>	<b>1 077 614</b>	<b>8,74%</b>
<b>Obežný majetok</b>						
Zásoby	7 172 702	25,28%	10 892 688	32,52%	-3 719 986	-34,15%
Dlhodobé pohľadávky	0	0,00%	0	0,00%	0	0,00%
Krátkodobé pohľadávky	7 255 070	25,57%	9 952 287	29,71%	-2 697 217	-27,10%
Krátkodobý finančný majetok	0	0,00%	0	0,00%	0	0,00%
Finančné účty	490 917	1,73%	208 132	0,62%	282 785	135,87%
<b>Obežný majetok celkom</b>	<b>14 918 689</b>	<b>52,59%</b>	<b>21 053 107</b>	<b>62,85%</b>	<b>-6 134 418</b>	<b>-29,14%</b>
<b>Časové rozlíšenie</b>	<b>43 952</b>	<b>0,15%</b>	<b>113 655</b>	<b>0,34%</b>	<b>-69 703</b>	<b>-61,33%</b>
<b>MAJETOK CELKOM</b>	<b>28 368 993</b>	<b>100,00%</b>	<b>33 495 500</b>	<b>100,00%</b>	<b>-5 126 507</b>	<b>-15,31%</b>

VLASTNÉ IMANIE A ZÁVÄZKY	2024		2023		Zmena o	
	v €	%	v €	%	v €	%
<b>Vlastné imanie</b>						
Základné imanie	2 927 705	10,32%	2 927 705	8,74%	0	0,00%
Emisné ážio	0	0,00%	0	0,00%	0	0,00%
Ostatné kapitálové fondy	0	0,00%	0	0,00%	0	0,00%
Zákonné rezervné fondy	293 102	1,03%	293 102	0,88%	0	0,00%
Ostatné fondy zo zisku	0	0,00%	0	0,00%	0	0,00%
Oceňovacie rozdiely z precenenia	4 362 397	15,38%	4 235 735	12,65%	126 662	2,99%
Výsledok hospodárenia minulých rokov	6 212 505	21,90%	4 499 574	13,43%	1 712 931	38,07%
Výsledok hospodárenia za účtovné obdobie	1 555 157	5,48%	2 104 495	6,28%	-549 338	-26,10%
<b>Vlastné imanie celkom</b>	<b>15 350 866</b>	<b>54,11%</b>	<b>14 060 611</b>	<b>41,98%</b>	<b>1 290 255</b>	<b>9,18%</b>
<b>Záväzky</b>						
Dlhodobé záväzky	2 750 068	9,69%	3 189 013	9,52%	-438 945	-13,76%
Dlhodobé rezervy	0	0,00%	0	0,00%	0	0,00%
Dlhodobé bankové úvery	2 572 456	9,07%	1 737 103	5,19%	835 353	48,09%
Krátkodobé záväzky	4 079 308	14,38%	4 404 167	13,15%	-324 859	-7,38%
Krátkodobé rezervy	46 487	0,16%	20 856	0,06%	25 631	122,90%
Bežné bankové úvery	3 213 604	11,33%	9 577 526	28,59%	-6 363 922	-66,45%
Krátkodobé finančné výpomoci	0	0,00%	0	0,00%	0	0,00%
<b>Záväzky celkom</b>	<b>12 661 923</b>	<b>44,63%</b>	<b>18 928 665</b>	<b>56,51%</b>	<b>-6 266 742</b>	<b>-33,11%</b>

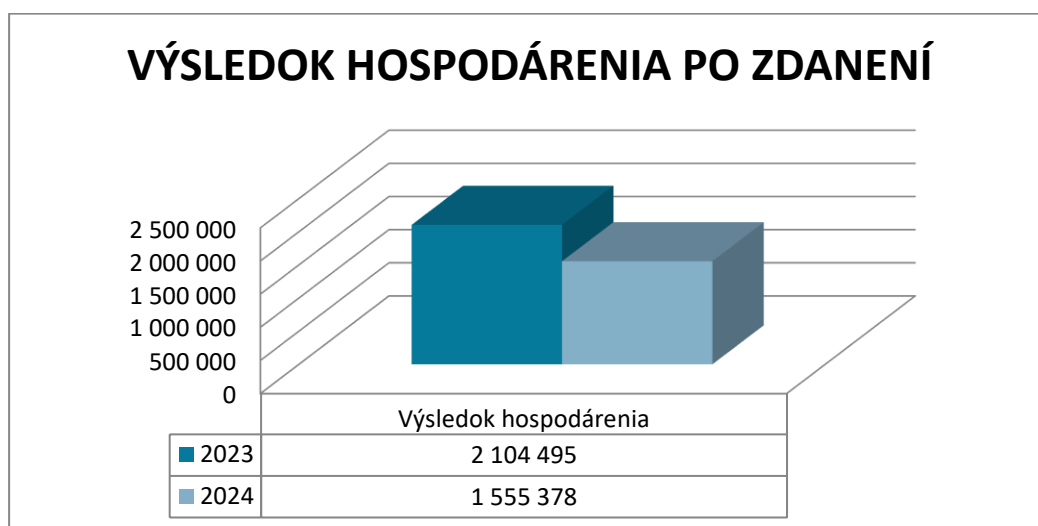
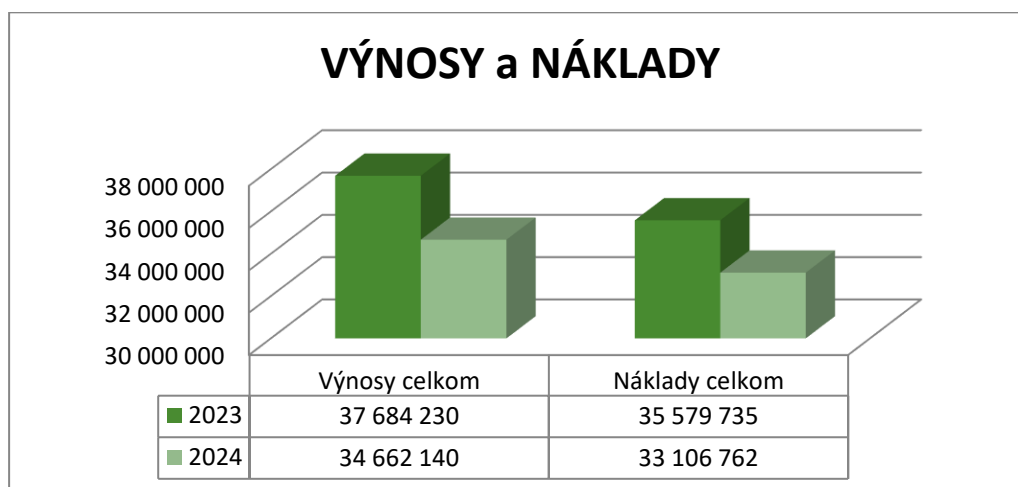
<b>Časové rozlíšenie</b>	<b>356 204</b>	<b>1,26%</b>	<b>506 224</b>	<b>1,51%</b>	<b>-150 020</b>	<b>-29,64%</b>
<b>VLASTNÉ IMANIE A ZÁVÄZKY CELKOM</b>	<b>28 368 993</b>	<b>100,00%</b>	<b>33 495 500</b>	<b>100,00%</b>	<b>-5 126 507</b>	<b>-15,31%</b>



## Analýza výkazu ziskov a strát

	bežné obdobie		bezprostredne predchádzajúce obdobie		Zmena o	
	2024		2023			
	v €	% z celkových Výnosov / Nákladov	v €	% z celkových Výnosov / Nákladov	v €	%
<b>Čistý obrat</b>	<b>29 569 322</b>		<b>21 449 585</b>		<b>8 119 737</b>	<b>37,85%</b>
<b>Výnosy z hospodárskej činnosti</b>	<b>34 649 101</b>	<b>99,96%</b>	<b>37 584 232</b>	<b>99,73%</b>	<b>-2 935 131</b>	<b>-7,81%</b>
Tržby z predaja tovaru	5 690 312	16,42%	18 946 033	50,28%	-13 255 721	-69,97%
Tržby z predaja vlastných výrobkov	27 536 708	79,44%	11 896 878	31,57%	15 639 830	131,46%
Tržby z predaja služieb	1 872 661	5,40%	6 490 872	17,22%	-4 618 211	-71,15%
Zmena stavu vnútroorganizačných zásob	-696 117	-2,01%	-152 513	-0,40%	-543 604	356,43%
Aktivácia	0	0,00%	0	0,00%	0	0,00%
Tržby z predaja dlh.nehm.majetku a dlh.hmotného majetku	74 458	0,21%	110 192	0,29%	-35 734	-32,43%
Ostatné výnosy z hospodárskej činnosti	171 079	0,49%	292 770	0,78%	-121 691	-41,57%
<b>Náklady na hospodársku činnosť</b>	<b>32 427 975</b>	<b>97,95%</b>	<b>34 614 852</b>	<b>97,29%</b>	<b>-2 186 877</b>	<b>-6,32%</b>
Náklady vynaložené na obstaranie predaného tovaru	5 143 568	15,54%	17 335 249	48,72%	-12 191 681	-70,33%
Spotreba materiálu, energie a ost.nesklad.dodávok	20 186 918	60,98%	10 532 041	29,60%	9 654 877	91,67%
Opravné položky k zásobám	0	0,00%	0	0,00%	0	0,00%
Služby	4 545 023	13,73%	4 570 349	12,85%	-25 326	-0,55%
Osobné náklady	1 575 235	4,76%	1 174 125	3,30%	401 110	34,16%
Dane a poplatky	87 809	0,27%	118 439	0,33%	-30 630	-25,86%
Odpisy a opr.položky dlh.nehm.majetku a dlh.hm.majetku	734 557	2,22%	716 482	2,01%	18 075	2,52%
Zost.cena predaného dlh.majetku a predaného materiálu	70 741	0,21%	96 201	0,27%	-25 460	-26,47%
Opravné položky k pohľadávkam	0	0,00%	0	0,00%	0	0,00%
Ostatné náklady na hospodársku činnosť	84 124	0,25%	71 966	0,20%	12 158	16,89%
<b>Výsledok hospodárenia z hospodárskej činnosti</b>	<b>2 221 126</b>		<b>2 969 380</b>		<b>-748 254</b>	<b>-25,20%</b>
<b>Pridaná hodnota</b>	<b>4 528 055</b>		<b>4 743 631</b>		<b>-215 576</b>	<b>-4,54%</b>
<b>Výnosy z finančnej činnosti</b>	<b>13 039</b>	<b>0,04%</b>	<b>99 998</b>	<b>0,27%</b>	<b>-86 959</b>	<b>-86,96%</b>
Tržby z predaja cenných papierov a podielov	0	0,00%	0	0,00%	0	0,00%
Výnosy z dlhodobého finančného majetku	0	0,00%	0	0,00%	0	0,00%
Výnosy z krátkodobého finančného majetku	0	0,00%	0	0,00%	0	0,00%
Výnosové úroky	12 983	0,04%	11 013	0,03%	1 970	17,89%
Kurzové zisky	56	0,00%	88 985	0,24%	-88 929	-99,94%
Výnosy z precenenia cen.papierov a výnosy z derivát.operácií	0	0,00%	0	0,00%	0	0,00%
Ostatné výnosy z finančnej činnosti	0	0,00%	0	0,00%	0	0,00%
<b>Náklady na finančnú činnosť</b>	<b>306 512</b>	<b>0,93%</b>	<b>404 058</b>	<b>1,13%</b>	<b>-97 546</b>	<b>-24,14%</b>
Predané cenné papiere a podiely	0	0,00%	0	0,00%	0	0,00%
Náklady na krátkodobý finančný majetok	0	0,00%	0	0,00%	0	0,00%

Opravné položky k finančnému majetku	0	0,00%	0	0,00%	0	0,00%
Nákladové úroky	270 790	0,82%	341 513	0,96%	-70 723	-20,71%
Kurzové straty	9 399	0,03%	39 704	0,11%	-30 305	-76,33%
Náklady na precenenie cen.papierov a nákl.na derivát.operácie	0	0,00%	0	0,00%	0	0,00%
Ostatné náklady na finančnú činnosť	26 323	0,08%	22 841	0,06%	3 482	15,24%
<b>Výsledok hospodárenia z finančnej činnosti</b>	<b>-293 473</b>		<b>-304 060</b>		<b>10 587</b>	<b>-3,48%</b>
<b>Výsledok hospodárenia za účtovné obdobie PRED ZDANENÍM</b>	<b>1 927 653</b>		<b>2 665 320</b>		<b>-737 667</b>	<b>-27,68%</b>
Daň z príjmov	372 275	1,12%	560 825	1,58%	-188 550	-33,62%
<b>VÝSLEDOK HOSPODÁRENIA za účtovné obdobie PO ZDANENÍ</b>	<b>1 555 378</b>		<b>2 104 495</b>		<b>-549 117</b>	<b>-26,09%</b>



## Finančné ukazovatele – krátkodobá stabilita

	Ukazovateľ	2024	2023	Interpretácia
KRÁTKODOBÁ STABILITA	Likvidita 1.stupňa (okamžitá likvidita)	0,07	0,01	koef. Vyjadruje okamžitú schopnosť podniku uhradiť svoje záväzky. Vyjadruje, koľko EUR finančných prostriedkov pripadá na 1 EUR záväzkov. Odporúčaná hodnota je v intervale 0,2 - 0,6.
	Likvidita 2.stupňa (bežná likvidita)	1,06	0,73	koef. Ukazovateľ sa používa pre podporu rozhodovania, či poskytnúť podniku krátkodobý úver alebo nie. Ukazovateľ charakterizuje schopnosť podniku kryť svojimi pohľadávkami a peňažnými prostriedkami svoje bežné potreby a krátkodobé dlhy. Hodnota menšia ako 1 vypovedá o tom, že podnik sa musí spoliehať na predaj zásob. Hodnota 1 znamená, že podnik je ešte schopný uhradiť svoje dlhy bez toho, aby predal svoje zásoby. Odporúčaná hodnota je v intervale 1,0 - 1,5.
	Likvidita 3.stupňa (celková likvidita)	2,05	1,51	koef. Ukazovateľ sa používa pre bežnú orientáciu o platobnej schopnosti podniku. Vyjadruje koľko € finančných prostriedkov, pohľadávok v prípade ich okamžitej úhrady, a speňažených zásob pripadá na 1 € záväzkov. Hodnota menšia ako 1 vypovedá o tom, že podnik je nelikvidný. Hodnota ukazovateľa 1 je nedostatočná, pretože pri bežnom podnikaní nie je možné mať všetky prostriedky v peňažnej forme, a môžu sa vyskytnúť aj nelikvidné prostriedky (nepotrebné zásoby, nedobytné pohľadávky). Odporúčaná hodnota je v intervale 1,6 - 2,5.
	Čistý pracovný kapitál	7 625 777	7 071 414	€ Ukazovateľ patrí medzi absolútne rozdielové ukazovatele likvidity. Vyjadruje sumu speňaženého majetku, ktorý má podnik k dispozícii na zabezpečenie plynulej prevádzky, po prípadnom speňažení krátkodobých pohľadávok a zásob. Hodnota menej ako 0 € je kritická.
	Rentabilita celkového kapitálu (ROA)	6,44	7,30	% Vyjadruje návratnosť celkového kapitálu. Vyjadruje zhodnotenie celkového kapitálu, ktorý podnik používa na podnikanie, tzn. efektívnosť hospodárenia so všetkými prostriedkami podniku. Dobrá hodnota tohto ukazovateľa je v intervale 0,06 až 0,10. Za veľmi dobrú úroveň je považovaný výsledok 0,15.
	Rentabilita vlastného imania (ROE)	10,13	14,97	% Vyjadruje výnosnosť vlastných prostriedkov (zhodnotenie vlastného kapitálu). Hodnota ukazovateľa by mala byť aspoň na úrovni bežnej úrokovej miery. Dynamika zhodnotenia vlastného kapitálu by mala byť vyššia ako dynamika zhodnotenia celkového kapitálu.
	Rentabilita tržieb (ROS)	4,43	5,64	% Vyjadruje percentuálny podiel výsledku hospodárenia na tržbách za predaj tovaru, výrobkov a služieb (všeobecne popisované ako % podiel zisku na 1 € tržieb). Vo vývojovej rade by mal mať rastúcu tendenciu. Odporúčaná hodnota je okolo 2%.

## Finančné ukazovatele – dlhodobá stabilita

	Ukazovateľ	2024	2023	Interpretácia
<b>DLHODOBÁ STABILITA</b>	<b>Celková zadlženosť</b>	<b>45,89</b>	<b>58,02</b>	% Vyjadruje koľko % majetku je krytého cudzím kapitálom. Čím vyššia hodnota ukazovateľa, tým vyššia zadlženosť vo vzťahu k celkovému majetku a tým vyššie riziko pre veriteľov. Za kritickú hodnotu sa všeobecne považuje hodnota 70%, resp. podiel cudzieho kapitálu na celkovom kapitále by nemal presiahnuť 2/3.
	<b>Koeficient samofinancovania</b>	<b>54,11</b>	<b>41,98</b>	% Vyjadruje koľko % majetku je krytého vlastným kapitálom (finančnú nezávislosť). Vo všeobecnosti platí, že cudzí kapitál je lacnejší ako vlastný kapitál. Čím vyššia hodnota ukazovateľa, tým vyšší podiel vlastného kapitálu a tým menšie riziko, že v prípade likvidácie podniku bude vyplatená iba časť veriteľov. Súčet ukazovateľa Celková zadlženosť a Koeficient samofinancovania sa rovná 100.
	<b>Finančná páka</b>	<b>1,85</b>	<b>2,38</b>	koef. Vyjadruje pomer celkového kapitálu k vlastnému kapitálu. Je prevrátenou hodnotou Koeficientu samofinancovania. Odporúčaná hodnota je 3, tzn. podiel vlastného a cudzieho kapitálu 1:3.
	<b>Podkapitalizovanie</b>	<b>1,35</b>	<b>1,40</b>	koef. Ak hodnota ukazovateľa nedosiahne 1, potom podnik kryje časť svojho dlhodobého majetku krátkodobými zdrojmi. Odporúčaná hodnota je nad 1. Znižovanie tohto ukazovateľa naznačuje riziko finančného úpadku podniku.
	<b>Úrokové krytie</b>	<b>8,12</b>	<b>8,80</b>	koef. Vyjadruje koľko krát je podnik schopný zo zisku pred zdanením a úrokmi pokryť úrokové náklady podniku. Optimálna hodnota je okolo úrovne 8. Zvýšená opatrnosť sa odporúča pri hodnotách nižších ako 3.

## KONTAKT

---

**Lycos Malt s. r. o.**  
**Sladovnícka 15**  
**917 01 Trnava**

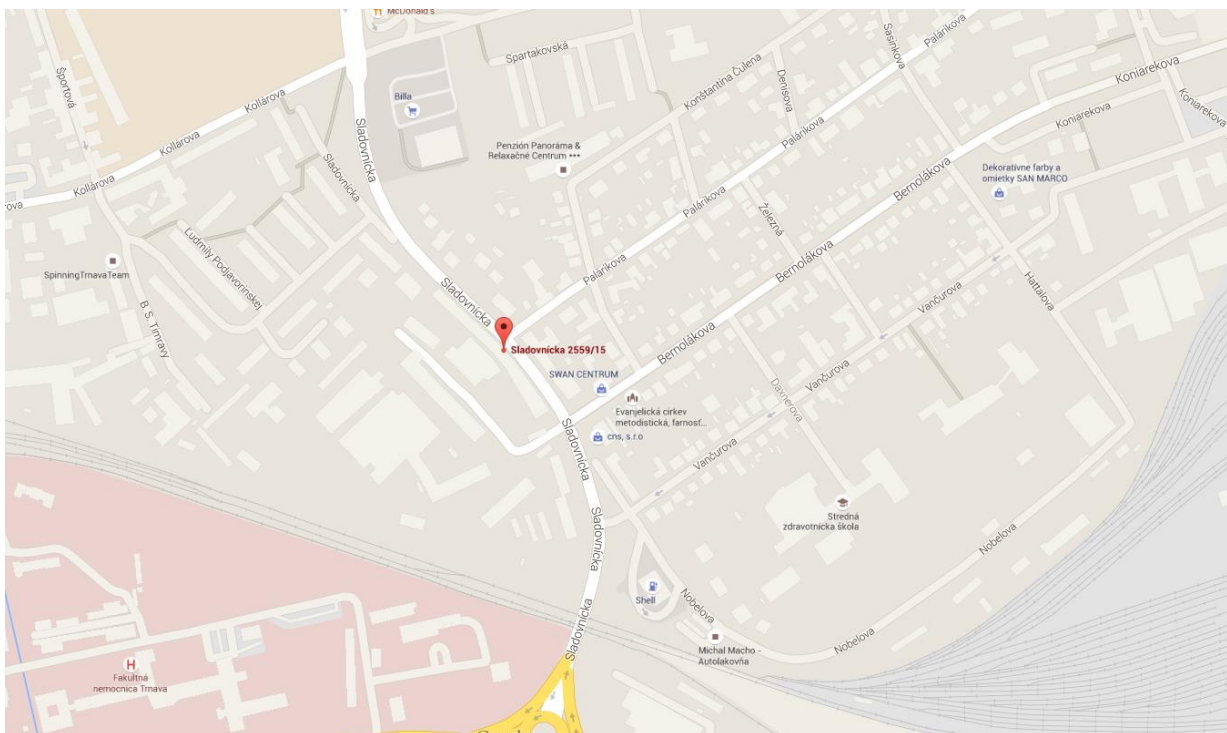
[www.lycos-malt.sk](http://www.lycos-malt.sk)

Tel.: +421 33 5907011, +421 33 590726, +421 905 475 038

Fax: +421 33 5513 797

E-mail: [info@lycos-malt.sk](mailto:info@lycos-malt.sk)

Sídlo spoločnosti na mape



## PRÍLOHY

---

**Správa nezávislého audítora k účtovnej závierke k 31.12.2024**

**Účtovná závierka k 31.12.2024 (súvaha, výkaz ziskov a strát, poznámky)**