



VÝROČNÁ SPRÁVA 2024

**Lycos – Trnava Malt House s.r.o.
Sladovnícka 15, 917 01 Trnava**

OBSAH

OBSAH	1
INFORMÁCIE O SPOLOČNOSTI.....	2
DOPLŇUJÚCE INFORMÁCIE	3
VÝVOJ ÚČTOVNEJ JEDNOTKY A PROGNÓZY PRE NASLEDUJÚCE OBDOBIE.....	3
VPLYV NA ŽIVOTNÉ PROSTREDIE A NA ZAMESTNANOSŤ	3
UDALOSTI, KTORÉ NASTALI PO SKONČENÍ ÚČTOVNÉHO OBDOBIA	3
NÁKLADY NA ČINNOSŤ V OBLASTI VÝSKUMU A VÝVOJA	3
NADOBUDNUTIE VLASTNÝCH AKCIÍ, DOČASNÝCH LISTOV, OBCHODNÝCH PODIELOV A AKCIÍ, DOČASNÝCH LISTOV A OBCHODNÝCH PODIELOV MATERSKEJ ÚČTOVNEJ JEDNOTKY PODĽA § 22 ZÁKONA O ÚČTOVNÍCTVE	3
NÁVRH NA ROZDELENIE ZISKU ALEBO VYROVNANIE STRATY	3
INFORMÁCIE O ORGANIZAČNEJ ZLOŽKE V ZAHRANIČÍ.....	3
FINANČNÁ ANALÝZA	4
ANALÝZA SÚVAHY	4
ANALÝZA VÝKAZU ZISKOV A STRÁT	6
FINANČNÉ UKAZOVATELE – KRÁTKODOBÁ STABILITA.....	8
FINANČNÉ UKAZOVATELE – DLHODOBÁ STABILITA	9
KONTAKT	10
PRÍLOHY	11

INFORMÁCIE O SPOLOČNOSTI

Lycos – Trnava Malt House s.r.o.
Sladovnícka 15
917 01 Trnava

IČO: 43879802

Dátum vzniku: 13.12.2007

Hlavný predmet činnosti:

Kúpa tovaru

Predmet činnosti spoločnosti:

- kúpa tovaru na účely jeho predaja konečnému spotrebiteľovi /maloobchod/
- kúpa tovaru za účelom jeho predaja iným prevádzkovateľom živnosti /veľkoobchod/
- sprostredkovateľská činnosť
- reklamná a propagačná činnosť
- prieskum trhu
- poradenská činnosť v oblasti obchodu
- usporadúvanie školení, seminárov a vzdelávacích podujatí
- výroba videoprogramov
- čistenie interiérov vozidiel
- upratovacie práce
- vydavateľská činnosť v rozsahu voľnej živnosti
- inžinierska činnosť okrem vybraných činností v stavebníctve
- výroba a predaj potravinárskych výrobkov - výroba sladu
- poľnohospodárska výroba vrátane predaja nespracovaných poľnohospodárskych produktov

DOPLŇUJÚCE INFORMÁCIE

Vývoj účtovnej jednotky a prognózy pre nasledujúce obdobie

Poslaním spoločnosti Lycos – Trnava Malt House s.r.o. je napĺňanie stratégie zameranej najmä na zvýšenie konkurencieschopnosti spoločnosti na slovenskom trhu a na trvalé zvyšovanie efektivity práce i služieb. V nasledujúcom roku budeme naďalej budovať a rozvíjať stabilný a dlhodobo udržateľný biznis s trvalým zameraním na potreby klientov, vysokou vnútornou efektivitou a celkovou výkonnosťou.

Vplyv na životné prostredie a na zamestnanosť

Spoločnosť nemá negatívny vplyv na životné prostredie. K 31.12.2024 mala spoločnosť 0 zamestnancov.

Udalosti, ktoré nastali po skončení účtovného obdobia

Po skončení obdobia nenastali významné udalosti. V nasledujúcom roku sa plánuje utlmenie spoločnosti

Náklady na činnosť v oblasti výskumu a vývoja

Spoločnosť v roku 2024 nevykázala žiadne investície v oblasti výskumu a vývoja.

Nadobudnutie vlastných akcií, dočasných listov, obchodných podielov a akcií, dočasných listov a obchodných podielov materskej účtovnej jednotky podľa § 22 zákona o účtovníctve

Spoločnosť v roku 2024 nenadobudla vlastné obchodné podiely.

Návrh na rozdelenie zisku alebo vyrovanie straty

Návrh na rozdelenie straty za rok 2024 vo výške -11 327 EUR predložený valnému zhromaždeniu je preúčtovať na neuhradenú stratu minulých rokov (účet 429).

Informácie o organizačnej zložke v zahraničí

Spoločnosť nemá organizačnú zložku v zahraničí.

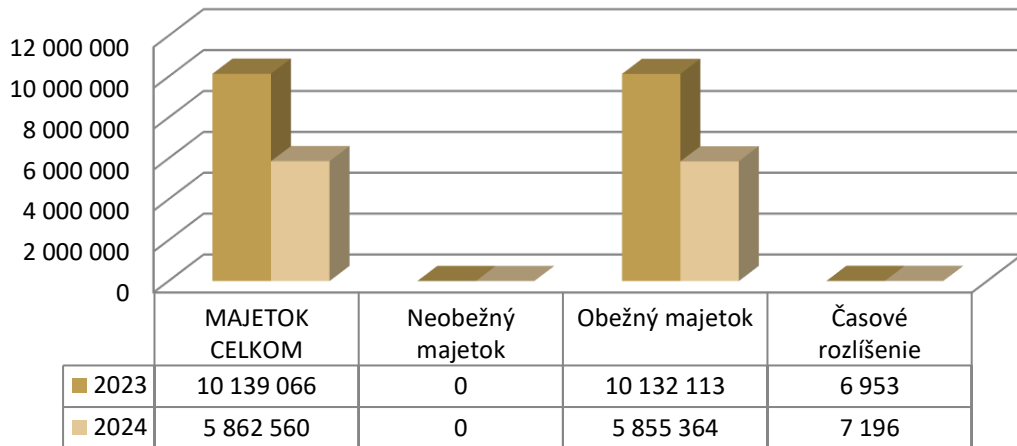
FINANČNÁ ANALÝZA

Analýza súvahy

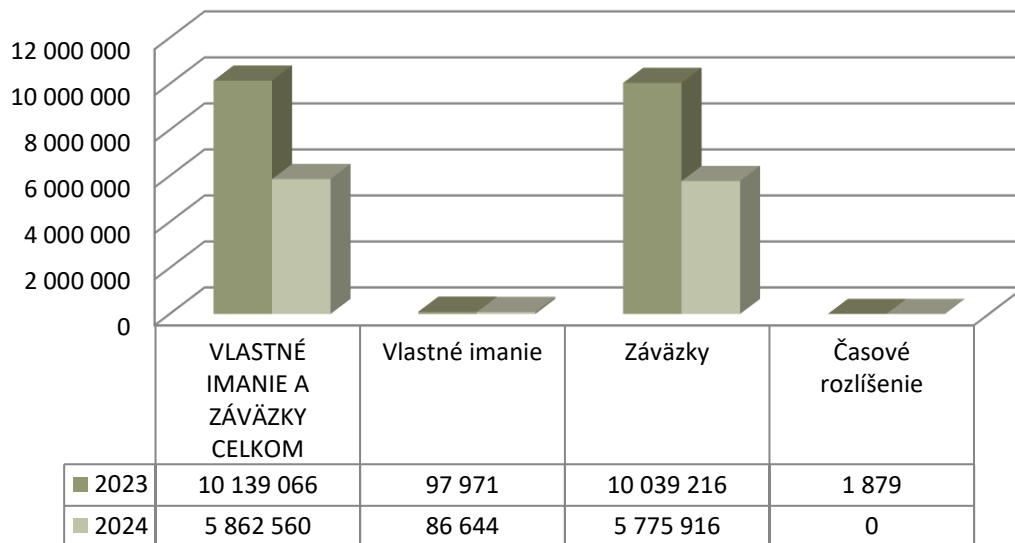
MAJETOK	bežné obdobie		bezprostredne predchádzajúce obdobie		Zmena o	
	2024		2022		Zmena o	
	v €	%	v €	%	v €	%
Neobežný majetok						
Dlhodobý nehmotný majetok	0	0,00%	0	0,00%	0	0,00%
Dlhodobý hmotný majetok	0	0,00%	0	0,00%	0	0,00%
Dlhodobý finančný majetok	0	0,00%	0	0,00%	0	0,00%
Neobežný majetok celkom	0	0,00%	0	0,00%	0	0,00%
Obežný majetok						
Zásoby	0	0,00%	0	0,00%	0	0,00%
Dlhodobé pohľadávky	20 599	0,20%	19 127	0,24%	1 472	7,70%
Krátkodobé pohľadávky	10 025 038	98,88%	7 724 501	97,20%	2 300 537	29,78%
Krátkodobý finančný majetok	0	0,00%	0	0,00%	0	0,00%
Finančné účty	86 476	0,85%	196 143	2,47%	-109 667	-55,91%
Obežný majetok celkom	10 132 113	99,93%	7 939 771	99,91%	2 192 342	27,61%
Časové rozlíšenie	6 953	0,07%	7 509	0,09%	-556	-7,40%
MAJETOK CELKOM	10 139 066	100,00%	7 947 280	100,00%	2 191 786	27,58%

VLASTNÉ IMANIE A ZÁVÄZKY	2024		2022		Zmena o	
	2024		2022		Zmena o	
	v €	%	v €	%	v €	%
Vlastné imanie						
Základné imanie	8 800	0,09%	8 800	0,11%	0	0,00%
Emisné ážio	0	0,00%	0	0,00%	0	0,00%
Ostatné kapitálové fondy	0	0,00%	0	0,00%	0	0,00%
Zákonné rezervné fondy	880	0,01%	664	0,01%	216	32,53%
Ostatné fondy zo zisku	0	0,00%	0	0,00%	0	0,00%
Oceňovacie rozdiely z precenenia	0	0,00%	0	0,00%	0	0,00%
Výsledok hospodárenia minulých rokov	86 833	0,86%	86 139	1,08%	694	0,81%
Výsledok hospodárenia za účtovné obdobie	1 458	0,01%	910	0,01%	548	60,22%
Vlastné imanie celkom	97 971	0,97%	96 513	1,21%	1 458	1,51%
Záväzky						
Dlhodobé záväzky	165	0,00%	269	0,00%	-104	-38,66%
Dlhodobé rezervy	0	0,00%	0	0,00%	0	0,00%
Dlhodobé bankové úvery	0	0,00%	0	0,00%	0	0,00%
Krátkodobé záväzky	10 031 100	98,94%	7 846 103	98,73%	2 184 997	27,85%
Krátkodobé rezervy	7 951	0,08%	4 211	0,05%	3 740	88,82%
Bežné bankové úvery	0	0,00%	0	0,00%	0	0,00%
Krátkodobé finančné výpomoci	0	0,00%	0	0,00%	0	0,00%
Záväzky celkom	10 039 216	99,02%	7 850 583	98,78%	2 188 633	27,88%
Časové rozlíšenie	1 879	0,02%	184	0,00%	1 695	921,20%
VLASTNÉ IMANIE A ZÁVÄZKY CELKOM	10 139 066	100,00%	7 947 280	100,00%	2 191 786	27,58%

MAJETOK



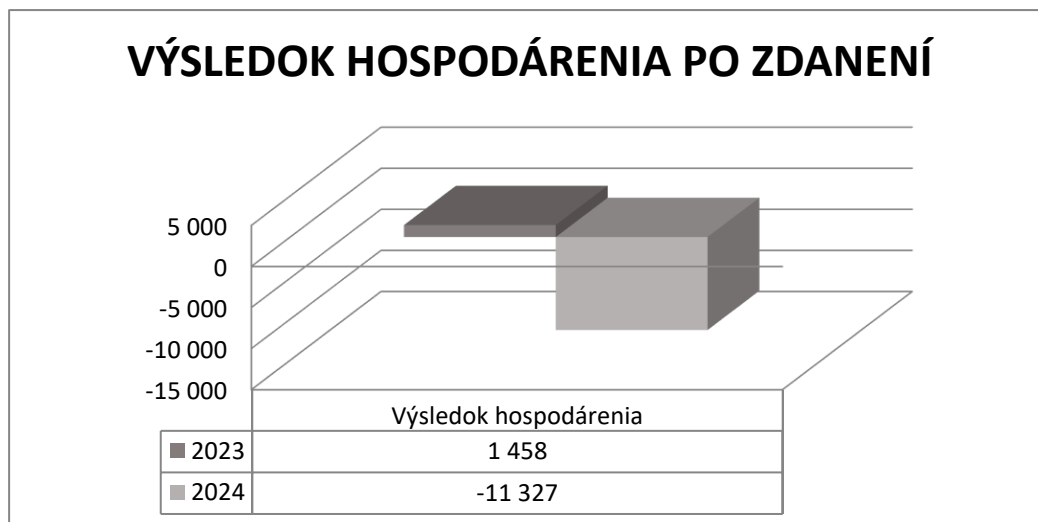

VLASTNÉ IMANIE A ZÁVÄZKY



Analýza výkazu ziskov a strát

	bežné obdobie		bezprostredne predchádzajúce obdobie		Zmena o	
	2024		2023			
	v €	% z celkových Výnosov / Nákladov	v €	% z celkových Výnosov / Nákladov	v €	%
Čistý obrat	30 036 955		19 079 814		10 957 141	57,43%
Výnosy z hospodárskej činnosti	28 022 691	99,93%	52 030 753	99,90%	-24 008 062	-46,14%
Tržby z predaja tovaru	18 792 881	67,02%	6 734 168	12,93%	12 058 713	179,07%
Tržby z predaja vlastných výrobkov	8 290 037	29,56%	26 855 756	51,56%	-18 565 719	-69,13%
Tržby z predaja služieb	0	0,00%	0	0,00%	0	0,00%
Zmena stavu vnútroorganizačných zásob	0	0,00%	0	0,00%	0	0,00%
Aktivácia	0	0,00%	0	0,00%	0	0,00%
Tržby z predaja dlh.nehm.majetku a dlh.hmotného majetku	0	0,00%	0	0,00%	0	0,00%
Ostatné výnosy z hospodárskej činnosti	939 773	3,35%	18 440 829	35,41%	-17 501 056	-94,90%
Náklady na hospodársku činnosť	28 000 741	99,81%	51 990 277	99,83%	-23 989 536	-46,14%
Náklady vynaložené na obstaranie predaného tovaru	18 243 641	65,03%	5 729 035	11,00%	12 514 606	218,44%
Spotreba materiálu, energie a ost.nesklad.dodávok	6 192 609	22,07%	20 247 309	38,88%	-14 054 700	-69,42%
Opravné položky k zásobám	0	0,00%	0	0,00%	0	0,00%
Služby	2 524 821	9,00%	7 110 156	13,65%	-4 585 335	-64,49%
Osobné náklady	80 713	0,29%	250 905	0,48%	-170 192	-67,83%
Dane a poplatky	0	0,00%	135	0,00%	-135	-100,00%
Odpisy a opr.položky dlh.nehm.majetku a dlh.hm.majetku	0	0,00%	0	0,00%	0	0,00%
Zost.cena predaného dlh.majetku a predaného materiálu	0	0,00%	0	0,00%	0	0,00%
Opravné položky k pohľadávkam	0	0,00%	0	0,00%	0	0,00%
Ostatné náklady na hospodársku činnosť	958 957	3,42%	18 652 737	35,81%	-17 693 780	-94,86%
Výsledok hospodárenia z hospodárskej činnosti	21 950		40 476		-18 526	-45,77%
Pridaná hodnota	121 847		503 424		-381 577	-75,80%
Výnosy z finančnej činnosti	19 736	0,07%	51 922	0,10%	-32 186	-61,99%
Tržby z predaja cenných papierov a podielov	0	0,00%	0	0,00%	0	0,00%
Výnosy z dlhodobého finančného majetku	0	0,00%	0	0,00%	0	0,00%
Výnosy z krátkodobého finančného majetku	0	0,00%	0	0,00%	0	0,00%
Výnosové úroky	0	0,00%	0	0,00%	0	0,00%
Kurzové zisky	19 736	0,07%	51 922	0,10%	-32 186	-61,99%
Výnosy z precenenia cen.papierov a výnosy z derivát.operácií	0	0,00%	0	0,00%	0	0,00%
Ostatné výnosy z finančnej činnosti	0	0,00%	0	0,00%	0	0,00%
Náklady na finančnú činnosť	29 666	0,11%	36 788	0,07%	-7 122	-19,36%
Predané cenné papiere a podiely	0	0,00%	0	0,00%	0	0,00%
Náklady na krátkodobý finančný majetok	0	0,00%	0	0,00%	0	0,00%
Opravné položky k finančnému majetku	0	0,00%	0	0,00%	0	0,00%
Nákladové úroky	0	0,00%	0	0,00%	0	0,00%

Kurzové straty	21 257	0,08%	29 152	0,06%	-7 895	-27,08%
Náklady na precenenie cen.papierov a nákl.na derivát.operácie	0	0,00%	0	0,00%	0	0,00%
Ostatné náklady na finančnú činnosť	8 409	0,03%	7 636	0,01%	773	10,12%
Výsledok hospodárenia z finančnej činnosti	-9 930		15 134		-25 064	-165,61%
Výsledok hospodárenia za účtovné obdobie PRED ZDANENÍM	12 020		55 610		-43 590	-78,39%
Daň z príjmov	23 347	0,08%	54 152	0,10%	-30 805	-56,89%
VÝSLEDOK HOSPODÁRENIA za účtovné obdobie PO ZDANENÍ	-11 327		1 458		-12 785	-876,89%



Finančné ukazovatele – krátkodobá stabilita

	Ukazovateľ	2024	2023	Interpretácia
KRÁTKODOBÁ STABILITA	Likvidita 1.stupňa (okamžitá likvidita)	0,07	0,01	koef. Vyjadruje okamžitú schopnosť podniku uhradiť svoje záväzky. Vyjadruje, koľko EUR finančných prostriedkov pripadá na 1 EUR záväzkov. Odporúčaná hodnota je v intervale 0,2 - 0,6.
	Likvidita 2.stupňa (bežná likvidita)	1,01	1,01	koef. Ukazovateľ sa používa pre podporu rozhodovania, či poskytnúť podniku krátkodobý úver alebo nie. Ukazovateľ charakterizuje schopnosť podniku kryť svojimi pohľadávkami a peňažnými prostriedkami svoje bežné potreby a krátkodobé dlhy. Hodnota menšia ako 1 vypovedá o tom, že podnik sa musí spoliehať na predaj zásob. Hodnota 1 znamená, že podnik je ešte schopný uhradiť svoje dlhy bez toho, aby predal svoje zásoby. Odporúčaná hodnota je v intervale 1,0 - 1,5.
	Likvidita 3.stupňa (celková likvidita)	1,01	1,01	koef. Ukazovateľ sa používa pre bežnú orientáciu o platobnej schopnosti podniku. Vyjadruje koľko € finančných prostriedkov, pohľadávok v prípade ich okamžitej úhrady, a speňažených zásob pripadá na 1 € záväzkov. Hodnota menšia ako 1 vypovedá o tom, že podnik je nelikvidný. Hodnota ukazovateľa 1 je nedostatočná, pretože pri bežnom podnikaní nie je možné mať všetky prostriedky v peňažnej forme, a môžu sa vyskytnúť aj nelikvidné prostriedky (nepotrebné zásoby, nedobytné pohľadávky). Odporúčaná hodnota je v intervale 1,6 - 2,5.
	Čistý pracovný kapitál	83 747	80 414	€ Ukazovateľ patrí medzi absolútne rozdielové ukazovatele likvidity. Vyjadruje sumu speňaženého majetku, ktorý má podnik k dispozícii na zabezpečenie plynulej prevádzky, po prípadnom speňažení krátkodobých pohľadávok a zásob. Hodnota menej ako 0 € je kritická.
	Rentabilita celkového kapitálu (ROA)	-0,19	0,01	% Vyjadruje návratnosť celkového kapitálu. Vyjadruje zhodnotenie celkového kapitálu, ktorý podnik používa na podnikanie, tzn. efektívnosť hospodárenia so všetkými prostriedkami podniku. Dobrá hodnota tohto ukazovateľa je v intervale 0,06 až 0,10. Za veľmi dobrú úroveň je považovaný výsledok 0,15.
	Rentabilita vlastného imania (ROE)	-13,07	1,49	% Vyjadruje výnosnosť vlastných prostriedkov (zhodnotenie vlastného kapitálu). Hodnota ukazovateľa by mala byť aspoň na úrovni bežnej úrokovej miery. Dynamika zhodnotenia vlastného kapitálu by mala byť vyššia ako dynamika zhodnotenia celkového kapitálu.
	Rentabilita tržieb (ROS)	-0,04	0,00	% Vyjadruje percentuálny podiel výsledku hospodárenia na tržbách za predaj tovaru, výrobkov a služieb (všeobecne popisované ako % podiel zisku na 1 € tržieb). Vo vývojovej rade by mal mať rastúcu tendenciu. Odporúčaná hodnota je okolo 2%.

Finančné ukazovatele – dlhodobá stabilita

	Ukazovateľ	2024	2023	Interpretácia
DLHODOBÁ STABILITA	Celková zadĺženosť	98,52	99,03	% Vyjadruje koľko % majetku je krytého cudzím kapitálom. Čím vyššia hodnota ukazovateľa, tým vyššia zadĺženosť vo vzťahu k celkovému majetku a tým vyššie riziko pre veriteľov. Za kritickú hodnotu sa všeobecne považuje hodnota 70%, resp. podiel cudzieho kapitálu na celkovom kapitále by nemal presiahnuť 2/3.
	Koeficient samofinancovania	1,48	0,97	% Vyjadruje koľko % majetku je krytého vlastným kapitálom (finančnú nezávislosť). Vo všeobecnosti platí, že cudzí kapitál je lacnejší ako vlastný kapitál. Čím vyššia hodnota ukazovateľa, tým vyšší podiel vlastného kapitálu a tým menšie riziko, že v prípade likvidácie podniku bude vyplatená iba časť veriteľov. Súčet ukazovateľa Celková zadĺženosť a Koeficient samofinancovania sa rovná 100.
	Finančná páka	67,66	103,49	koef. Vyjadruje pomer celkového kapitálu k vlastnému kapitálu. Je prevrátenou hodnotou Koeficientu samofinancovania. Odporúčaná hodnota je 3, tzn. podiel vlastného a cudzieho kapitálu 1:3.
	Podkapitalizovanie	79,52	4,76	koef. Ak hodnota ukazovateľa nedosiahne 1, potom podnik kryje časť svojho dlhodobého majetku krátkodobými zdrojmi. Odporúčaná hodnota je nad 1. Znižovanie tohto ukazovateľa naznačuje riziko finančného úpadku podniku.
	Úrokové krytie	N/A	N/A	koef. Vyjadruje koľko krát je podnik schopný zo zisku pred zdanením a úrokmi pokryť úrokové náklady podniku. Optimálna hodnota je okolo úrovne 8. Zvýšená opatnosť sa odporúča pri hodnotách nižších ako 3.

KONTAKT

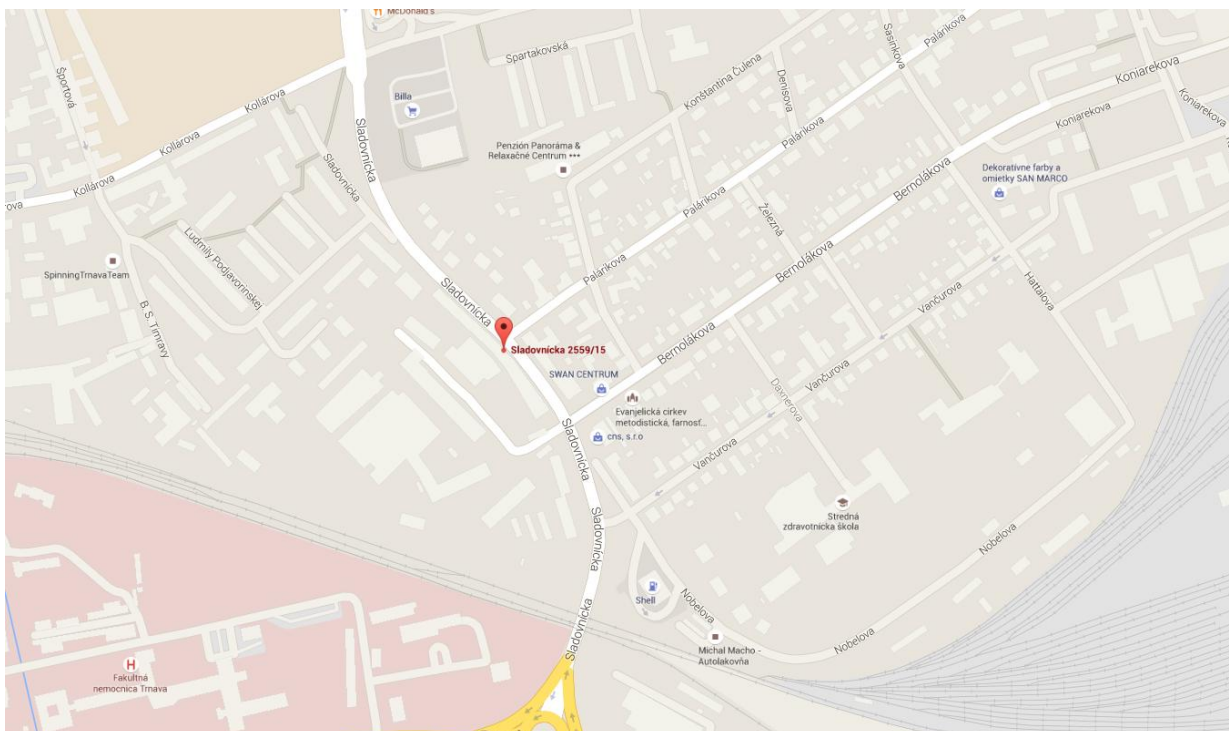
Lycos – Trnava Malt House s.r.o.
Sladovnícka 15
917 01 Trnava

Tel.: +421 33 5907011

Fax: +421 33 5513 797

E-mail: sekretariat@lycos-malt.sk

Sídlo spoločnosti na mape



PRÍLOHY

Správa nezávislého audítora k účtovnej závierke k 31.12.2024

Účtovná závierka k 31.12.2024 (súvaha, výkaz ziskov a strát, poznámky)