

Bel Power Solutions, s. r. o.
Dubnica nad Váhom

SPRÁVA AUDÍTORA

**K ÚČTOVNEJ ZÁVIERKE A VÝROČNEJ
SPRÁVE A VÝROČNÁ SPRÁVA
K 31. DECEMBRU 2024**

OBSAH

- **Správa nezávislého audítora**
- **Účtovná závierka k 31. decembru 2024**
- **Výročná správa**

SPRÁVA NEZÁVISLÉHO AUDÍTORA

Spoločníkovi a konateľom / spoločníkom spoločnosti

Bel Power Solutions, s. r. o.
Spoločnosť s ručením obmedzeným so základným imaním
vo výške 1 394 376,950143 EUR
Sídlo spoločnosti: Areál ZTS 924, Dubnica nad Váhom 018 41
IČO: 36 297 364

Správa z auditu účtovnej závierky

Názor

Uskutočnili sme audit priloženej účtovnej závierky spoločnosti Bel Power Solutions, s. r. o. (ďalej len „Spoločnosť“), ktorá obsahuje súvahu zostavenú k 31. decembru 2024, výkaz ziskov a strát za rok končiaci sa k uvedenému dátumu, a poznámky, ktoré obsahujú súhrn významných účtovných zásad a účtovných metód. Podľa nášho názoru, priložená účtovná závierka poskytuje pravdivý a verný obraz finančnej situácie Spoločnosti a výsledku jej hospodárenia za rok končiaci sa k uvedenému dátumu podľa zákona č. 431/2002 Z.z. o účtovníctve v znení neskorších predpisov (ďalej len „zákon o účtovníctve“).

Základ pre názor

Audit sme vykonali podľa medzinárodných auditorských štandardov (International Standards on Auditing - ISA). Naša zodpovednosť podľa týchto štandardov je uvedená v odseku Zodpovednosť audítora za audit účtovnej závierky. Od Spoločnosti sme nezávislí podľa ustanovení zákona č. 423/2015 o štatutárnom audite a o zmene a doplnení zákona č. 431/2002 Z. z. o účtovníctve v znení neskorších predpisov (ďalej len „zákon o štatutárnom audite“) týkajúcich sa etiky, vrátane Etického kódexu audítora, relevantných pre náš audit účtovnej závierky a splnili sme aj ostatné požiadavky týchto ustanovení týkajúcich sa etiky. Sme presvedčení, že auditorské dôkazy, ktoré sme získali, poskytujú dostatočný a vhodný základ pre náš názor.

Zodpovednosť štatutárneho orgánu za účtovnú závierku

Štatutárny orgán je zodpovedný za zostavenie tejto účtovnej závierky tak, aby poskytovala pravdivý a verný obraz podľa zákona o účtovníctve a za tie interné kontroly, ktoré považuje za potrebné na zostavenie účtovnej závierky, ktorá neobsahuje významné nesprávnosti, či už v dôsledku podvodu alebo chyby.

Pri zostavovaní účtovnej závierky je štatutárny orgán zodpovedný za zhodnotenie schopnosti Spoločnosti nepretržite pokračovať vo svojej činnosti, za opísanie skutočností týkajúcich sa nepretržitého pokračovania v činnosti, ak je to potrebné, a za použitie predpokladu nepretržitého pokračovania v činnosti v účtovníctve, ibaže by mal v úmysle Spoločnosť zlikvidovať alebo ukončiť jej činnosť, alebo by nemal inú realistickú možnosť než tak urobiť.

Zodpovednosť audítora za audit účtovnej závierky

Našou zodpovednosťou je získať primerané uistenie, či účtovná závierka ako celok neobsahuje významné nesprávnosti, či už v dôsledku podvodu alebo chyby, a vydať správu audítora, vrátane názoru. Primerané uistenie je uistenie vysokého stupňa, ale nie je zárukou toho, že audit vykonaný podľa medzinárodných audítorských štandardov vždy odhalí významné nesprávnosti, ak také existujú. Nesprávnosti môžu vzniknúť v dôsledku podvodu alebo chyby a za významné sa považujú vtedy, ak by sa dalo odôvodnene očakávať, že jednotlivo alebo v súhrne by mohli ovplyvniť ekonomické rozhodnutia používateľov, uskutočnené na základe tejto účtovnej závierky.

V rámci auditu uskutočneného podľa medzinárodných audítorských štandardov, počas celého auditu uplatňujeme odborný úsudok a zachovávame profesionálny skepticizmus. Okrem toho:

- Identifikujeme a posudzujeme riziká významnej nesprávnosti účtovnej závierky, či už v dôsledku podvodu alebo chyby, navrhujeme a uskutočňujeme audítorské postupy reagujúce na tieto riziká a získavame audítorské dôkazy, ktoré sú dostatočné a vhodné na poskytnutie základu pre náš názor. Riziko neodhalenia významnej nesprávnosti v dôsledku podvodu je vyššie ako toto riziko v dôsledku chyby, pretože podvod môže zahŕňať tajnú dohodu, falšovanie, úmyselné vynechanie, nepravdivé vyhlásenie alebo obídenie internej kontroly.
- Oboznamujeme sa s internými kontrolami relevantnými pre audit, aby sme mohli navrhnúť audítorské postupy vhodné za daných okolností, ale nie za účelom vyjadrenia názoru na efektívnosť interných kontrol Spoločnosti.
- Hodnotíme vhodnosť použitých účtovných zásad a účtovných metód a primeranosť účtovných odhadov a uvedenie s nimi súvisiacich informácií, uskutočnené štatutárnym orgánom.
- Robíme záver o tom, či štatutárny orgán vhodne v účtovníctve používa predpoklad nepretržitého pokračovania v činnosti a na základe získaných audítorských dôkazov záver o tom, či existuje významná neistota v súvislosti s udalosťami alebo okolnosťami, ktoré by mohli významne spochybníť schopnosť Spoločnosti nepretržite pokračovať v činnosti. Ak dospejeme k záveru, že významná neistota existuje, sme povinní upozorniť v našej správe audítora na súvisiace informácie uvedené v účtovnej závierke alebo, ak sú tieto informácie nedostatočné, modifikovať náš názor. Naše závery vychádzajú z audítorských dôkazov získaných do dátumu vydania našej správy audítora. Budúce udalosti alebo okolnosti však môžu spôsobiť, že Spoločnosť prestane pokračovať v nepretržitej činnosti.
- Hodnotíme celkovú prezentáciu, štruktúru a obsah účtovnej závierky vrátane informácií v nej uvedených, ako aj to, či účtovná závierka zachytáva uskutočnené transakcie a udalosti spôsobom, ktorý vedie k ich vernému zobrazeniu.

Správa k ďalším požiadavkám zákonov a iných právnych predpisov

Správa k informáciám, ktoré sa uvádzajú vo výročnej správe

Štatutárny orgán je zodpovedný za informácie uvedené vo výročnej správe, zostavenej podľa požiadaviek zákona o účtovníctve. Naš vyššie uvedený názor na účtovnú závierku sa nevzťahuje na iné informácie vo výročnej správe.

V súvislosti s auditom účtovnej závierky je našou zodpovednosťou oboznámenie sa s informáciami uvedenými vo výročnej správe a zváženie, či tieto informácie nie sú vo významnom nesúlade s auditovanou účtovnou závierkou alebo našimi poznatkami, ktoré sme získali počas auditu účtovnej závierky, alebo sa inak zdajú byť významne nesprávne.

Zvážili sme, či výročná správa Spoločnosti obsahuje informácie, ktorých uvedenie vyžaduje zákon o účtovníctve.


Na základe prác vykonaných počas auditu účtovnej závierky, podľa nášho názoru:

- informácie uvedené vo výročnej správe zostavenej za rok končiaci sa k 31. decembru 2024 sú v súlade s účtovnou závierkou za daný rok,
- výročná správa obsahuje informácie podľa zákona o účtovníctve.

Okrem toho, na základe našich poznatkov o účtovnej jednotke a situácii v nej, ktoré sme získali počas auditu účtovnej závierky, sme povinní uviesť, či sme zistili významné nesprávnosti vo výročnej správe, ktorú sme obdržali pred dátumom vydania tejto správy audítora. V tejto súvislosti neexistujú zistenia, ktoré by sme mali uviesť.

V Bratislave, dňa 21. októbra 2025

Grant Thornton Audit, s.r.o.
Audítorská spoločnosť
Licencia UDVA č. 28
IČO 31359523
Hodžovo námestie 1/A, 811 06 Bratislava



Ing. Filip Tichý, MSc
Audítor, licencia č. 1155

ÚČTOVNÁ ZÁVIERKA

podnikateľov v podvojnóm účtovníctve



zostavená k 3 1.12.2024

Číselné údaje sa zarovnávajú vpravo, ostatné údaje sa píše zľava. Nevyplnené riadky sa ponechávajú prázdne.

Údaje sa vypĺňajú paličkovým písmom (podľa tohto vzoru), písacím strojom alebo tlačiarňou, a to čiernou alebo tmavomodrou farbou.

Á Ä B Č D É F G H Í J K L M N O P Q R Š T Ú V X Ý Ž 0 1 2 3 4 5 6 7 8 9

Daňové identifikačné číslo 2 0 2 0 1 1 4 1 9 5	Účtovná závierka X riadna	Účtovná jednotka malá	Mesiac Rok od 1 2 0 2 4
IČO 3 6 2 9 7 3 6 4	mimoriadna	X veľká	do 1 2 2 0 2 4
SK NACE 2 7 . 9 0 . 0	priebežná	(vyznačí sa x)	Bezprostredne predchádzajúce obdobie od 1 2 0 2 3 do 1 2 2 0 2 3

Priložené súčasti účtovnej závierky

 Súvaha (Úč POD 1-01)
(v celých eurách)

 Výkaz ziskov a strát (Úč POD 2-01)
(v celých eurách)

 Poznámky (Úč POD 3-01)
(v celých eurách alebo eurocentoch)

Obchodné meno (názov) účtovnej jednotky

Bel Power Solutions, s.r.o.

Sídlo účtovnej jednotky

Ulica

AREÁL ZTS

Číslo

9 2 4

PSČ

Obec

0 1 8 4 1 DUBNICA NAD VÁHOM

Označenie obchodného registra a číslo zápisu obchodnej spoločnosti

Okr. súd Trenčín, odd. Sro,

v l. č. 1 0 4 0 4 / R

Telefónne číslo

Faxové číslo

E-mailová adresa

Zostavená dňa:

1 2 . 0 6 . 2 0 2 5

Schválená dňa:

. . 2 0

Podpisový záznam štatutárneho orgánu účtovnej jednotky alebo člena štatutárneho orgánu účtovnej jednotky alebo podpisový záznam fyzickej osoby, ktorá je účtovnou jednotkou:

Záznamy daňového úradu

Miesto pre evidenčné číslo

Odtlačok prezentačnej pečiatky daňového úradu



Ozna- čenie a	STRANA AKTÍV b	Číslo riadku c	Bežné účtovné obdobie		Bezprostredne predchádzajúce účtovné obdobie		
			1	Brutto - časť 1		Netto 2	Netto 3
				Korekcia - časť 2			
	SPOLU MAJETOK r. 02 + r. 33 + r. 74	01	3 7 0 8 8 4 5 5 9	3 4 7 4 9 0 6 4 2			
			2 3 3 9 3 9 1 7		4 3 3 4 9 0 1 3		
A.	Neobežný majetok r. 03 + r. 11 + r. 21	02	3 1 9 7 3 5 7 7 8	3 0 1 6 8 7 8 7 4			
			1 8 0 4 7 9 0 4		8 9 5 8 2 8 4		
A.I.	Dlhodobý nehmotný majetok súčet (r. 04 až r. 10)	03	1 8 8 0 1 1 2	2 6 2 5 5 5			
			1 6 1 7 5 5 7		4 8 8 8 0 2		
A.I.1.	Aktivované náklady na vývoj (012) - /072, 091A/	04					
2.	Softvér (013) - /073, 091A/	05	1 8 8 0 1 1 2	2 6 2 5 5 5			
			1 6 1 7 5 5 7		4 8 8 8 0 2		
3.	Oceniteľné práva (014) - /074, 091A/	06					
4.	Goodwill (015) - /075, 091A/	07					
5.	Ostatný dlhodobý nehmotný majetok (019, 01X) - /079, 07X, 091A/	08					
6.	Obstarávaný dlhodobý nehmotný majetok (041) - /093/	09					
7.	Poskytnuté preddavky na dlhodobý nehmotný majetok (051) - /095A/	10					
A.II.	Dlhodobý hmotný majetok súčet (r. 12 až r. 20)	11	2 2 6 9 7 5 2 0	6 2 6 7 1 7 3			
			1 6 4 3 0 3 4 7		6 3 7 8 8 6 8		
A.II.1.	Pozemky (031) - /092A/	12	1 1 1 3 7 6	1 1 1 3 7 6			
					7 5 4 2 9		
2.	Stavby (021) - /081, 092A/	13	4 0 9 4 1 9 4	5 6 7 9 4 9			
			3 5 2 6 2 4 5		6 8 3 7 7 5		
3.	Samostatné hnutelné veci a súbory hnutelných vecí (022) - /082, 092A/	14	1 7 8 0 9 9 0 5	4 9 0 5 8 0 3			
			1 2 9 0 4 1 0 2		5 4 2 1 0 4 6		



Označenie a	STRANA AKTÍV b	Číslo riadku c	Bežné účtovné obdobie		Bezprostredne predchádzajúce účtovné obdobie
			1	2	3
			Brutto - časť 1 Korekcia - časť 2	Netto	Netto
4.	Pestovateľské celky trvalých porastov (025) - /085, 092A/	15			
5.	Základné stádo a ľahné zvieratá (026) - /086, 092A/	16			
6.	Ostatný dlhodobý hmotný majetok (029, 02X, 032) - /089, 08X, 092A/	17			
7.	Obstarávaný dlhodobý hmotný majetok (042) - /094/	18	6 8 2 0 4 5	6 8 2 0 4 5	1 7 0 5 3 8
8.	Poskytnuté preddavky na dlhodobý hmotný majetok (052) - /095A/	19			2 8 0 8 0
9.	Opravná položka k nadobudnutému majetku (+/- 097) +/- 098	20			
A.III.	Dlhodobý finančný majetok súčet (r. 22 až r. 32)	21	2 9 5 1 5 8 1 4 6	2 9 5 1 5 8 1 4 6	2 0 9 0 6 1 4
A.III.1.	Podielové cenné papiere a podiely v prepojených účtovných jednotkách (061A, 062A, 063A) - /096A/	22	2 9 5 1 5 8 1 4 6	2 9 5 1 5 8 1 4 6	2 0 9 0 6 1 4
2.	Podielové cenné papiere a podiely s podielovou účasťou okrem v prepojených účtovných jednotkách (062A) - /096A/	23			
3.	Ostatné realizovateľné cenné papiere a podiely (063A) - /096A/	24			
4.	Pôžičky prepojeným účtovným jednotkám (066A) - /096A/	25			
5.	Pôžičky v rámci podielovej účasti okrem prepojeným účtovným jednotkám (066A) - /096A/	26			
6.	Ostatné pôžičky (067A) - /096A/	27			
7.	Dlhové cenné papiere a ostatný dlhodobý finančný majetok (065A, 069A,06XA) - /096A/	28			



Ozna- čenie a	STRANA AKTÍV b	Číslo riadku c	Bežné účtovné obdobie		Bezprostredne predchádzajúce účtovné obdobie		
			1	Brutto - časť 1		Netto 2	Netto 3
				Korekcia - časť 2			
8.	Pôžičky a ostatný dlhodobý finančný majetok so zostatkovou dobou splatnosti najviac jeden rok (066A, 067A, 069A, 06XA) - /096A/	29					
9.	Účty v bankách s dobou viazanosti dlhšou ako jeden rok (22XA)	30					
10.	Obstarávaný dlhodobý finančný majetok (043) - /096A/	31					
11.	Poskytnuté preddavky na dlhodobý finančný majetok (053) - /095A/	32					
B.	Obežný majetok r. 34 + r. 41 + r. 53 + r. 66 + r. 71	33	5 1 0 6 7 0 6 9	4 5 7 2 1 0 5 6			
			5 3 4 6 0 1 3		3 4 3 0 7 4 4 5		
B.I.	Zásoby súčet (r. 35 až r. 40)	34	2 0 6 6 9 1 9 6	1 5 4 1 9 7 9 4			
			5 2 4 9 4 0 2		2 2 4 7 5 8 6 9		
B.I.1.	Materiál (112, 119, 11X) - /191, 19X/	35	1 3 0 6 8 7 9 0	8 6 1 4 1 4 6			
			4 4 5 4 6 4 4		1 4 4 6 5 6 5 2		
2.	Nedokončená výroba a polotovary vlastnej výroby (121, 122, 12X) - /192, 193, 19X/	36	3 9 1 1 5 1 7	3 2 1 3 8 6 0			
			6 9 7 6 5 7		6 4 2 5 8 6 1		
3.	Výrobky (123) - /194/	37	3 6 3 7 3 8 7	3 5 4 1 5 8 6			
			9 5 8 0 1		1 5 3 9 2 4 0		
4.	Zvieratá (124) - /195/	38					
5.	Tovar (132, 133, 13X, 139) - /196, 19X/	39	3 9 5 5 3	3 8 2 5 3			
			1 3 0 0		3 8 7 4 4		
6.	Poskytnuté preddavky na zásoby (314A) - /391A/	40	1 1 9 4 9	1 1 9 4 9			
					6 3 7 2		
B.II.	Dlhodobé pohľadávky súčet (r. 42 + r. 46 až r. 52)	41	4 3 6 2 7 0 6	4 3 6 2 7 0 6			
					1 2 6 0 0 9 8		
B.II.1.	Pohľadávky z obchodného styku súčet (r. 43 až r. 45)	42					



Označenie a	STRANA AKTÍV b	Číslo riadku c	Bežné účtovné obdobie		Bezprostredne predchádzajúce účtovné obdobie
			1	2	
			Brutto - časť 1		Netto
			Korekcia - časť 2		
1.a.	Pohľadávky z obchodného styku voči prepojeným účtovným jednotkám (311A, 312A, 313A, 314A, 315A, 31XA) - /391A/	43			
1.b.	Pohľadávky z obchodného styku v rámci podlelovej účasti okrem pohľadávok voči prepojeným účtovným jednotkám (311A, 312A, 313A, 314A, 315A, 31XA) - /391A/	44			
1.c.	Ostatné pohľadávky z obchodného styku (311A, 312A, 313A, 314A, 315A, 31XA) - /391A/	45			
2.	Čistá hodnota zákazky (316A)	46			
3.	Ostatné pohľadávky voči prepojeným účtovným jednotkám (351A) - /391A/	47	2 1 1 7 6 2 5	2 1 1 7 6 2 5	
4.	Ostatné pohľadávky v rámci podlelovej účasti okrem pohľadávok voči prepojeným účtovným jednotkám (351A) - /391A/	48			
5.	Pohľadávky voči spoločníkom, členom a združeniu (354A, 355A, 358A, 35XA) - /391A/	49			
6.	Pohľadávky z derivátových operácií (373A, 376A)	50			
7.	Iné pohľadávky (335A, 336A, 33XA, 371A, 374A, 375A, 378A) - /391A/	51	5 6 4	5 6 4	5 6 4
8.	Odložená daňová pohľadávka (481A)	52	2 2 4 4 5 1 7	2 2 4 4 5 1 7	1 2 5 9 5 3 4
B.III.	Krátkodobé pohľadávky súčet (r. 54 + r. 58 až r. 65)	53	2 5 0 2 3 7 0 2	2 4 9 2 7 0 9 1	9 3 3 2 1 7 2
B.III.1.	Pohľadávky z obchodného styku súčet (r. 55 až r. 57)	54	7 0 3 3 9 2 0	6 9 3 7 3 0 9	9 0 2 4 4 0 5
1.a.	Pohľadávky z obchodného styku voči prepojeným účtovným jednotkám (311A, 312A, 313A, 314A, 315A, 31XA) - /391A/	55	3 0 9 7 2 5 0	3 0 9 7 2 5 0	4 1 5 7 4 7 4
1.b.	Pohľadávky z obchodného styku v rámci podlelovej účasti okrem pohľadávok voči prepojeným účtovným jednotkám (311A, 312A, 313A, 314A, 315A, 31XA) - /391A/	56			



Označenie a	STRANA AKTÍV b	Číslo riadku c	Bežné účtovné obdobie		Bezprostredne predchádzajúce účtovné obdobie		
			1	Brutto - časť 1		Netto 2	Netto 3
				Korekcia - časť 2			
1.c.	Ostatné pohľadávky z obchodného styku (311A, 312A, 313A, 314A, 315A, 31XA) - /391A/	57	3 9 3 6 6 7 0	3 8 4 0 0 5 9			
			9 6 6 1 1		4 8 6 6 9 3 1		
2.	Čistá hodnota zákazky (316A)	58					
3.	Ostatné pohľadávky voči prepojeným účtovným jednotkám (351A) - /391A/	59	1 7 1 1 9 2 9 0	1 7 1 1 9 2 9 0			
4.	Ostatné pohľadávky v rámci podielovej účasti okrem pohľa- dávok voči prepojeným účtovným jednotkám (351A) - /391A/	60					
5.	Pohľadávky voči spoločníkom, členom a združeniu (354A, 355A, 358A, 35XA, 398A) - /391A/	61					
6.	Sociálne poistenie (336A) - /391A/	62					
7.	Daňové pohľadávky a dotácie (341, 342, 343, 345, 346, 347) - /391A/	63	8 0 7 4 6 3	8 0 7 4 6 3			
					7 4 0 9 4		
8.	Pohľadávky z derivátových operácií (373A, 376A)	64					
9.	Iné pohľadávky (335A, 33XA, 371A, 374A, 375A, 378A) - /391A/	65	6 3 0 2 9	6 3 0 2 9			
					2 3 3 6 7 3		
B.IV.	Krátkodobý finančný majetok súčet (r. 67 až r. 70)	66					
B.IV.1.	Krátkodobý finančný majetok v prepoje- ných účtovných jednotkách (251A, 253A, 256A, 257A, 25XA) - /291A, 29XA/	67					
2.	Krátkodobý finančný majetok bez krátkodobé- ho finančného majetku v prepojených účtov- ných jednotkách (251A, 253A, 256A, 257A, 25XA) - /291A, 29XA/	68					
3.	Vlastné akcie a vlastné obchodné podieľy (252)	69					
4.	Obstarávaný krátkodobý finančný majetok (259, 314A) - /291A/	70					



Označenie a	STRANA AKTÍV b	Číslo riadku c	Bežné účtovné obdobie		Bezprostredne predchádzajúce účtovné obdobie
			1	2	
			Brutto - časť 1		Netto
			Korekcia - časť 2		
B.V.	Finančné účty r. 72 + r. 73	71	1 0 1 1 4 6 5	1 0 1 1 4 6 5	1 2 3 9 3 0 6
B.V.1.	Peniaze (211, 213, 21X)	72	3 3 5 0	3 3 5 0	4 6 4 1
2.	Účty v bankách (221A, 22X, +/- 261)	73	1 0 0 8 1 1 5	1 0 0 8 1 1 5	1 2 3 4 6 6 5
C.	Časové rozlíšenie súčet (r. 75 až r. 78)	74	8 1 7 1 2	8 1 7 1 2	8 3 2 8 4
C.1.	Náklady budúcich období dlhodobé (381A, 382A)	75			
2.	Náklady budúcich období krátkodobé (381A, 382A)	76	8 1 7 1 2	8 1 7 1 2	8 3 2 8 4
3.	Príjmy budúcich období dlhodobé (385A)	77			
4.	Príjmy budúcich období krátkodobé (385A)	78			

Označenie a	STRANA PASÍV b	Číslo riadku c	Bežné účtovné obdobie 4	Bezprostredne predchádzajúce účtovné obdobie 5
	SPOLU VLASTNÉ IMANIE A ZÁVÄZKY r. 80 + r. 101 + r. 141	79	3 4 7 4 9 0 6 4 2	4 3 3 4 9 0 1 3
A.	Vlastné imanie r. 81 + r. 85 + r. 86 + r. 87 + r. 90 + r. 93 + r. 97 + r. 100	80	2 1 1 8 8 2 3 4 2	1 4 7 7 1 8 6 0
A.I.	Základné imanie súčet (r. 82 až r. 84)	81	1 3 9 4 3 7 7	1 3 9 4 3 7 7
A.I.1.	Základné imanie (411 alebo +/- 491)	82	1 3 9 4 3 7 7	1 3 9 4 3 7 7
2.	Zmena základného imania +/- 419	83		
3.	Pohľadávky za upísané vlastné imanie (-/353)	84		
A.II.	Emisné ážio (412)	85		
A.III.	Ostatné kapitálové fondy (413)	86	1 8 9 1 7 2 7 5 6	1 0 0 8 3 0 0
A.IV.	Zákonné rezervné fondy r. 88 + r. 89	87	1 3 9 4 3 8	1 3 9 4 3 8
A.IV.1.	Zákonný rezervný fond a nedeliteľný fond (417A, 418, 421A, 422)	88	1 3 9 4 3 8	1 3 9 4 3 8
2.	Rezervný fond na vlastné akcie a vlastné podiely (417A, 421A)	89		



Označenie a	STRANA PASÍV b	Číslo riadku c	Bežné účtovné obdobie 4	Bezprostredne predchádzajúce účtovné obdobie 5
A.V.	Ostatné fondy zo zisku r. 91 + r. 92	90		
A.V.1.	Štatutárne fondy (423, 42X)	91		
2.	Ostatné fondy (427, 42X)	92		
A.VI.	Oceňovacie rozdiely z precenenia súčet (r. 94 až r. 96)	93	7 1 2 0 7 8 2	3 7 1 1 5 7
A.VI.1.	Oceňovacie rozdiely z precenenia majetku a záväzkov (+/- 414)	94	7 1 2 0 7 8 2	3 7 1 1 5 7
2.	Oceňovacie rozdiely z kapitálových účastí (+/- 415)	95		
3.	Oceňovacie rozdiely z precenenia pri zlúčení, splnutí a rozdelení (+/- 416)	96		
A.VII.	Výsledok hospodárenia minulých rokov r. 98 + r. 99	97	1 1 8 5 8 5 8 8	6 5 5 0 7 5 1
A.VII.1.	Nerozdelený zisk minulých rokov (428)	98	1 1 8 5 8 5 8 8	6 5 5 0 7 5 1
2.	Neuhradená strata minulých rokov (-/429)	99		
A.VIII.	Výsledok hospodárenia za účtovné obdobie po zdanení +/- r. 01 - (r. 81 + r. 85 + r. 86 + r. 87 + r. 90 + r. 93 + r. 97 + r. 101 + r. 141)	100	2 1 9 6 4 0 1	5 3 0 7 8 3 7
B.	Záväzky r. 102 + r. 118 + r. 121 + r. 122 + r. 136 + r. 139 + r. 140	101	1 3 5 6 0 8 3 0 0	2 8 5 7 7 1 5 3
B.I.	Dlhodobé záväzky súčet (r. 103 + r. 107 až r. 117)	102	1 2 7 6 6 5 2 9 0	1 4 9 6 1 6 0 2
B.I.1.	Dlhodobé záväzky z obchodného styku súčet (r. 104 až r. 106)	103		
1.a.	Záväzky z obchodného styku voči prepojeným účtovným jednotkám (321A, 475A, 476A)	104		
1.b.	Záväzky z obchodného styku v rámci podielovej účasti okrem záväzkov voči prepojeným účtovným jednotkám (321A, 475A, 476A)	105		
1.c.	Ostatné záväzky z obchodného styku (321A, 475A, 476A)	106		
2.	Čistá hodnota zákazky (316A)	107		
3.	Ostatné záväzky voči prepojeným účtovným jednotkám (471A, 47XA)	108		
4.	Ostatné záväzky v rámci podielovej účasti okrem záväzkov voči prepojeným účtovným jednotkám (471A, 47XA)	109	1 2 6 6 2 4 6 2 8	1 3 5 7 4 6 6 1
5.	Ostatné dlhodobé záväzky (479A, 47XA)	110		
6.	Dlhodobé prijaté preddavky (475A)	111		
7.	Dlhodobé zmenky na úhradu (478A)	112		
8.	Vydané dlhopisy (473A/-/255A)	113		
9.	Záväzky zo sociálneho fondu (472)	114	2 0 7 4 8	1 8 3 6 4
10.	Iné dlhodobé záväzky (336A, 372A, 474A, 47XA)	115	1 0 1 9 9 1 4	1 3 6 8 5 7 7
11.	Dlhodobé záväzky z derivátových operácií (373A, 377A)	116		
12.	Odložený daňový záväzok (481A)	117		



Označenie a	STRANA PASÍV b	Číslo riadku c	Bežné účtovné obdobie 4	Bezprostredne predchádzajúce účtovné obdobie 5
B.II.	Dlhodobé rezervy r. 119 + r. 120	118	1 1 6 3 7 1 5	1 2 0 0 3 7 0
B.II.1.	Zákonné rezervy (451A)	119		
2.	Ostatné rezervy (459A, 45XA)	120	1 1 6 3 7 1 5	1 2 0 0 3 7 0
B.III.	Dlhodobé bankové úvery (461A, 46XA)	121		
B.IV.	Krátkodobé záväzky súčet (r. 123 + r. 127 až r. 135)	122	5 7 5 2 1 8 4	1 1 1 3 4 0 8 6
B.IV.1.	Záväzky z obchodného styku súčet (r. 124 až r. 126)	123	4 0 8 9 6 3 4	9 4 1 6 8 3 3
1.a.	Záväzky z obchodného styku voči prepojeným účtovným jednotkám (321A, 322A, 324A, 325A, 326A, 32XA, 475A, 476A, 478A, 47XA)	124	2 5 3 5 5 8	4 1 4 3 7 1 1
1.b.	Záväzky z obchodného styku v rámci podielovej účasti okrem záväzkov voči prepojeným účtovným jednotkám (321A, 322A, 324A, 325A, 326A, 32XA, 475A, 476A, 478A, 47XA)	125		
1.c.	Ostatné záväzky z obchodného styku (321A, 322A, 324A, 325A, 326A, 32XA, 475A, 476A, 478A, 47XA)	126	3 8 3 6 0 7 6	5 2 7 3 1 2 2
2.	Čistá hodnota zákazky (316A)	127		
3.	Ostatné záväzky voči prepojeným účtovným jednotkám (361A, 36XA, 471A, 47XA)	128		
4.	Ostatné záväzky v rámci podielovej účasti okrem záväzkov voči prepojeným účtovným jednotkám (361A, 36XA, 471A, 47XA)	129		
5.	Záväzky voči spoločníkom a združeniu (364, 365, 366, 367, 368, 398A, 478A, 479A)	130		
6.	Záväzky voči zamestnancom (331, 333, 33X, 479A)	131	7 6 1 7 4 4	7 3 7 7 9 2
7.	Záväzky zo sociálneho poistenia (336A)	132	4 6 8 2 4 1	4 4 9 2 4 9
8.	Daňové záväzky a dotácie (341, 342, 343, 345, 346, 347, 34X)	133	8 2 6 6 2	8 6 8 5 4
9.	Záväzky z derivátových operácií (373A, 377A)	134		
10.	Iné záväzky (372A, 379A, 474A, 475A, 479A, 47XA)	135	3 4 9 9 0 3	4 4 3 3 5 8
B.V.	Krátkodobé rezervy r. 137 + r. 138	136	1 0 2 7 1 1 1	1 2 8 1 0 9 5
B.V.1.	Zákonné rezervy (323A, 451A)	137	5 7 6 7 6 8	6 1 0 0 3 4
2.	Ostatné rezervy (323A, 32X, 459A, 45XA)	138	4 5 0 3 4 3	6 7 1 0 6 1
B.VI.	Bežné bankové úvery (221A, 231, 232, 23X, 461A, 46XA)	139		
B.VII.	Krátkodobé finančné výpomoci (241, 249, 24X, 473A, /-/255A)	140		
C.	Časové rozlíšenie súčet (r. 142 až r. 145)	141		
C.1.	Výdavky budúcich období dlhodobé (383A)	142		
2.	Výdavky budúcich období krátkodobé (383A)	143		
3.	Výnosy budúcich období dlhodobé (384A)	144		
4.	Výnosy budúcich období krátkodobé (384A)	145		



Ozna- čenie a	Text b	Číslo riadku c	Skutočnosť	
			bežné účtovné obdobie	
			1	2
*	Čistý obrat (časť účt. tr. 6 podľa zákona)	01	5 5 7 0 2 3 3 1	6 1 9 8 9 5 0 3
**	Výnosy z hospodárskej činnosti spolu súčet (r. 03 až r. 09)	02	5 5 6 4 1 2 5 8	6 6 2 4 7 1 7 9
I.	Tržby z predaja tovaru (604, 607)	03	4 1 3 4 6 7	1 2 2 3 6 3 7
II.	Tržby z predaja vlastných výrobkov (601)	04	5 4 0 0 4 3 5 0	5 9 4 6 5 2 8 8
III.	Tržby z predaja služieb (602, 606)	05	1 2 8 4 5 1 4	1 3 0 0 5 7 8
IV.	Zmeny stavu vnútroorganizačných zásob (+/-) (účtová skupina 61)	06	- 1 2 0 9 6 5 6	1 4 8 6 9 0 9
V.	Aktivácia (účtová skupina 62)	07		
VI.	Tržby z predaja dlhodobého nehmotného majetku, dlhodobého hmotného majetku a materiálu (641, 642)	08	7 2 0 5 7 6	1 4 5 7 5 2 4
VII.	Ostatné výnosy z hospodárskej činnosti (644, 645, 646, 648, 655, 657)	09	4 2 8 0 0 7	1 3 1 3 2 4 3
**	Náklady na hospodársku činnosť spolu r. 11 + r. 12 + r. 13 + r. 14 + r. 15 + r. 20 + r. 21 + r. 24 + r. 25 + r. 26	10	5 0 5 3 6 0 9 8	5 9 8 3 2 0 5 9
A.	Náklady vynaložené na obstaranie predaného tovaru (504, 507)	11	3 0 9 0 0 5	7 4 1 1 4 9
B.	Spotreba materiálu, energie a ostatných neskladovateľných dodávok (501, 502, 503)	12	2 2 3 8 2 3 1 0	2 9 8 3 2 4 7 6
C.	Opravné položky k zásobám (+/-) (505)	13	7 3 2 6 9 7	2 4 4 4 5 9 3
D.	Služby (účtová skupina 51)	14	6 7 0 1 0 9 9	5 8 9 1 3 3 6
E.	Osobné náklady (r. 16 až r. 19)	15	1 7 2 8 4 8 9 3	1 7 1 0 1 6 8 3
E.1.	Mzdové náklady (521, 522)	16	1 1 7 0 0 3 6 9	1 1 5 6 0 1 6 5
2.	Odmeny členom orgánov spoločnosti a družstva (523)	17		
3.	Náklady na sociálne poistenie (524, 525, 526)	18	4 3 5 5 0 4 5	4 2 6 0 7 9 4
4.	Sociálne náklady (527, 528)	19	1 2 2 9 4 7 9	1 2 8 0 7 2 4
F.	Dane a poplatky (účtová skupina 53)	20	2 4 1 1 9	2 0 3 2 0
G.	Odpisy a opravné položky k dlhodobému nehmotnému majetku a dlhodobému hmotnému majetku (r. 22 + r. 23)	21	1 7 6 7 7 7 3	1 6 3 5 0 7 3
G.1.	Odpisy dlhodobého nehmotného majetku a dlhodobého hmotného majetku (551)	22	1 7 6 7 7 7 3	1 6 3 5 0 7 3
2.	Opravné položky k dlhodobému nehmotnému majetku a dlhodobému hmotnému majetku (+/-) (553)	23		
H.	Zostatková cena predaného dlhodobého majetku a predaného materiálu (541, 542)	24	8 7 3 9 9 4	1 4 2 7 5 5 3
I.	Opravné položky k pohľadávkam (+/-) (547)	25	6 5 8 2 1	2 6 1 5 8
J.	Ostatné náklady na hospodársku činnosť (543, 544, 545, 546, 548, 549, 555, 557)	26	3 9 4 3 8 7	7 1 1 7 1 8
***	Výsledok hospodárenia z hospodárskej činnosti (+/-) (r. 02 - r. 10)	27	5 1 0 5 1 6 0	6 4 1 5 1 2 0



Ozna- čenie a	Text b	Číslo riadku c	Skutočnosť	
			bežné účtovné obdobie 1	bezprostredne predchádzajúce účtovné obdobie 2
			*	Pridaná hodnota (r. 03 + r. 04 + r. 05 + r. 06 + r. 07) - (r. 11 + r. 12 + r. 13 + r. 14)
**	Výnosy z finančnej činnosti spolu r. 30 + r. 31 + r. 35 + r. 39 + r. 42 + r. 43 + r. 44	29	1 9 5 4 7 9 3	1 6 2 4 7 0 8
VIII.	Tržby z predaja cenných papierov a podielov (661)	30		
IX.	Výnosy z dlhodobého finančného majetku súčet (r. 32 až r. 34)	31	7 0 0 0 0 0	
IX.1.	Výnosy z cenných papierov a podielov od prepojených účtovných jednotiek (665A)	32	7 0 0 0 0 0	
2.	Výnosy z cenných papierov a podielov v podielovej účasti okrem výnosov prepojených účtovných jednotiek (665A)	33		
3.	Ostatné výnosy z cenných papierov a podielov (665A)	34		
X.	Výnosy z krátkodobého finančného majetku súčet (r. 36 až r. 38)	35		
X.1.	Výnosy z krátkodobého finančného majetku od prepojených účtovných jednotiek (666A)	36		
2.	Výnosy z krátkodobého finančného majetku v podielovej účasti okrem výnosov prepojených účtovných jednotiek (666A)	37		
3.	Ostatné výnosy z krátkodobého finančného majetku (666A)	38		
XI.	Výnosové úroky (r. 40 + r. 41)	39	1 9 2 8 2 5	
XI.1.	Výnosové úroky od prepojených účtovných jednotiek (662A)	40	1 9 2 8 2 5	
2.	Ostatné výnosové úroky (662A)	41		
XII.	Kurzové zisky (663)	42	1 0 6 1 9 6 8	1 6 2 4 7 0 8
XIII.	Výnosy z precenenia cenných papierov a výnosy z derivátových operácií (664, 667)	43		
XIV.	Ostatné výnosy z finančnej činnosti (668)	44		
**	Náklady na finančnú činnosť spolu r. 46 + r. 47 + r. 48 + r. 49 + r. 52 + r. 53 + r. 54	45	4 8 4 7 1 7 1	2 0 0 3 0 4 8
K.	Predané cenné papiere a podiely (561)	46		
L.	Náklady na krátkodobý finančný majetok (566)	47		
M.	Opravné položky k finančnému majetku (+/-) (565)	48		
N.	Nákladové úroky (r. 50 + r. 51)	49	9 0 6 5 8 3	5 5 0 4 1 8
N.1.	Nákladové úroky pre prepojené účtovné jednotky (562A)	50	8 3 0 3 5 1	4 2 3 1 3 5
2.	Ostatné nákladové úroky (562A)	51	7 6 2 3 2	1 2 7 2 8 3
O.	Kurzové straty (563)	52	3 8 9 4 8 9 4	1 4 0 5 9 1 6
P.	Náklady na precenenie cenných papierov a náklady na derivátové operácie (564, 567)	53		
Q.	Ostatné náklady na finančnú činnosť (568, 569)	54	4 5 6 9 4	4 6 7 1 4



Ozna- čenie a	Text b	Číslo riadku c	Skutočnosť	
			bežné účtovné obdobie	bezprostredne predchádzajúce účtovné obdobie
			1	2
***	Výsledok hospodárenia z finančnej činnosti (+/-) (r. 29 - r. 45)	55	- 2 8 9 2 3 7 8	- 3 7 8 3 4 0
****	Výsledok hospodárenia za účtovné obdobie pred zdanením (+/-) (r. 27 + r. 55)	56	2 2 1 2 7 8 2	6 0 3 6 7 8 0
R.	Daň z príjmov (r. 58 + r. 59)	57	1 6 3 8 1	7 2 8 9 4 3
R.1.	Daň z príjmov splatná (591, 595)	58	1 0 0 1 3 6 4	1 0 8 0 6 4 9
2.	Daň z príjmov odložená (+/-) (592)	59	- 9 8 4 9 8 3	- 3 5 1 7 0 6
S.	Prevod podielov na výsledku hospodárenia spoločníkom (+/- 596)	60		
****	Výsledok hospodárenia za účtovné obdobie po zdanení (+/-) (r. 56 - r. 57 - r. 60)	61	2 1 9 6 4 0 1	5 3 0 7 8 3 7

Bel Power Solutions, s.r.o.**Poznámky individuálnej účtovnej závierky****Zostavenej k 31. decembru 2024****(údaje v tabuľkách sú uvedené v celých eurách, ak nie je uvedené inak)**

Poznámka:

V poznámkach sa uvádzajú informácie ustanovené opatrením o obsahu poznámok k individuálnej účtovnej závierke, pre ktoré má účtovná jednotka obsahovú náplň. Všetky údaje a informácie uvedené v týchto poznámkach vychádzajú z účtovníctva a nadväzujú na individuálne účtovné výkazy. Hodnotové údaje sú uvedené v celých eurách (pokiaľ nie je uvedené inak).

I. VŠEOBECNÉ INFORMÁCIE

1. Základné údaje o spoločnosti

Obchodné meno a sídlo	Bel Power Solutions, s.r.o. Areál ZŤS 924, 018 41 Dubnica nad Váhom
Dátum založenia	18. júna 1997
Dátum vzniku (podľa obchodného registra)	21. júla 1997
Hospodárska činnosť	<ul style="list-style-type: none">– sprostredkovanie obchodu– vývoj v oblasti technických vied– výroba, predaj, inštalácia a opravy elektrických a elektronických strojov a prístrojov– sprostredkovanie nákupu a predaja, prenájom nehnuteľnosti– podnikateľské poradenstvo (s výnimkou činnosti ekonomických, účtovných a organizačných poradcov)

2. Zamestnanci

Názov položky	2024	2023
Priemerný prepočítaný počet zamestnancov	618	642
Stav zamestnancov ku dňu, ku ktorému sa zostavuje účtovná závierka	587	635
<i>z toho: vedúci zamestnanci</i>	<i>10</i>	<i>10</i>

3. Neobmedzené ručenie

Bel Power Solutions, s.r.o., (ďalej len „spoločnosť“) nie je neobmedzene ručiacim spoločníkom v žiadnom podniku.

4. Právny dôvod zostavenia účtovnej závierky

Táto účtovná závierka je riadna individuálna účtovná závierka spoločnosti Bel Power Solutions, s.r.o. Bola zostavená za účtovné obdobie od 1. januára do 31. decembra 2024 podľa slovenských právnych predpisov, a to zákona o účtovníctve a postupov účtovania pre podnikateľov.

Účtovná závierka je zostavená na všeobecné použitie. Informácie v nej uvedené nie je možné použiť na účely akéhokoľvek špecifického používateľa ani na posúdenie jednotlivých transakcií. Používatelia účtovnej závierky by sa pri rozhodovaní nemali spoliehať na túto účtovnú závierku ako jediný zdroj informácií.

5. Schválenie účtovnej závierky za rok 2023

Účtovnú závierku spoločnosti Bel Power Solutions, s.r.o., za rok 2023 schválilo riadne valné zhromaždenie, ktoré sa konalo dňa 20. decembra 2024.

6. Konsolidovaná účtovná závierka

Spoločnosť Bel Power Solutions, s.r.o., je dcérskou spoločnosťou spoločnosti Bel Power Solutions GmbH (predtým Power-One GmbH), ktorá má 100-percentný podiel na jej základnom imaní. Spoločnosť Bel Power Solutions, s.r.o. bola registrovaná ako Power-one s.r.o. a bola súčasťou skupiny ABB. 19. júna 2014 došlo ku akvizícii divízie Power, do ktorej patrili i Power-one s.r.o. a Power-one GmbH. Oficiálna zmena názvu spoločnosti na Bel Power Solutions, s.r.o. nastala 14. novembra 2014. Materská spoločnosť Bel Power Solutions GmbH je člen skupiny Belfuse, so sídlom Švajčiarsko, Ackerstrasse 56, 8610 Uster. Spoločnosť Bel Fuse Inc. zostavuje konsolidovanú účtovnú závierku za všetky skupiny podnikov konsolidovaného celku. Konsolidovaná účtovná závierka spoločnosti Belfuse, je sprístupnená v jej sídle West Orange, 300 Executive Drive, Suite 300, New Jersey, Spojené štáty Americké. Spoločnosť Bel Power Solutions, s.r.o. 30. decembra 2020 kúpila sesterskú taliansku spoločnosť Bel Power Europe S.r.l. Dňa 15. novembra 2024 spoločnosť získala väčšinový podiel – 80% v spoločnosti Enercon Technologies, Ltd. („Enercon“). Spoločnosť je tiež držiteľom call opcie na zvyšných 20 % podielu v skupine Enercon, ktorú si môže uplatniť

Bel Power Solutions, s.r.o.**Poznámky individuálnej účtovnej závierky****Zostavenej k 31. decembru 2024****(údaje v tabuľkách sú uvedené v celých eurách, ak nie je uvedené inak)**

na začiatku roku 2027. Na základe týchto skutočností spoločnosť Bel Power Solutions, s.r.o. za rok 2024 zostavuje konsolidovanú účtovnú závierku podľa IFRS.

II. POUŽITÉ ÚČTOVNÉ ZÁSADY A ÚČTOVNÉ METÓDY

1. Spoločnosť uplatňuje účtovné princípy a postupy účtovania v súlade so zákonom o účtovníctve a s postupmi účtovania pre podnikateľov, ktoré platia v Slovenskej republike. Účtovníctvo sa vedie v peňažných jednotkách slovenskej meny, t. j. v eurách.
2. Účtovná závierka za rok 2024 bola spracovaná za predpokladu nepretržitého pokračovania činnosti. V súvislosti s inváziou ruských ozbrojených síl na Ukrajinu 24.2.2022 a následným zavedením sankčných opatrení voči Ruskej federácii, vedenie účtovnej jednotky v spolupráci s ostatnými osobami poverenými riadením a správou na základe informácií, ktoré boli k dispozícii ku dňu zostavenia účtovnej závierky, posúdili vplyv aktuálneho vývoja na finančnú a ekonomickú situáciu účtovnej jednotky. Hoci aktuálne nie je možné bližšie kvantifikovať, do akej miery môže táto situácia negatívne ovplyvniť budúci chod spoločnosti, vedenie účtovnej jednotky sa domnieva, že nie je spochybnený predpoklad nepretržitého trvania účtovnej jednotky, to jest účtovná jednotka bude schopná pokračovať vo svojej činnosti i v blízkej budúcnosti.
3. Účtovníctvo sa vedie na základe dodržania časovej a vecnej súvislosti nákladov a výnosov. Za základ sa berú všetky náklady a výnosy, ktoré sa vzťahujú na účtovné obdobie bez ohľadu na dátum ich platenia.
4. Pri oceňovaní majetku a záväzkov sa uplatňuje zásada opatrnosti, t. j. berú sa za základ všetky riziká, straty a zníženia hodnoty, ktoré sa týkajú majetku a záväzkov a ktoré sú známe ku dňu, ku ktorému sa zostavuje účtovná závierka.
5. Moment zaúčtovania výnosov – výnosy sa účtujú pri splnení dodacích podmienok, nakoľko v tomto okamihu prechádzajú na odberateľa významné riziká a vlastnícke práva.
6. Dlhodobé a krátkodobé pohľadávky, záväzky, úvery a pôžičky – pohľadávky a záväzky sa v súvahe vykazujú ako dlhodobé alebo krátkodobé podľa zostatkovej doby splatnosti ku dňu, ku ktorému sa zostavuje účtovná závierka. Časť dlhodobej pohľadávky a časť dlhodobého záväzku, ktorých splatnosť nie je dlhšia ako jeden rok odo dňa, ku ktorému sa zostavuje účtovná závierka, sa vykazujú v súvahe ako krátkodobá pohľadávka alebo krátkodobý záväzok.
7. Použitie odhadov – zostavenie účtovnej závierky si vyžaduje, aby vedenie spoločnosti vypracovalo odhady a predpoklady, ktoré majú vplyv na vykazované sumy aktív a pasív, uvedenie možných budúcich aktív a pasív k dátumu, ku ktorému sa zostavuje účtovná závierka, ako aj na vykazovanú výšku výnosov a nákladov počas roka. Skutočné výsledky sa môžu od takýchto odhadov líšiť.
8. Vykázané dane – slovenské daňové právo je relatívne mladé s nedostatkom existujúcich precedensov a podlieha neustálym novelizáciám. Nakoľko existujú rôzne interpretácie daňových zákonov a predpisov pri uplatňovaní v rôznych typoch transakcií, sumy vykázané v účtovnej závierke sa môžu neskôr zmeniť podľa konečného stanoviska daňových úradov.

9. Spôsob ocenenia jednotlivých zložiek majetku a záväzkov – prvé ocenenie

Pri obstaraní majetku sa uplatňuje princíp obstarávacích cien (t. j. historických cien). Ocenenie jednotlivých položiek majetku a záväzkov je takéto:

- a) Dlhodobý hmotný a nehmotný majetok obstaraný kúpou – obstarávacou cenou. Obstarávacia cena je cena, za ktorú sa majetok obstaral, vrátane nákladov súvisiacich s obstaraním (clo, prepravu, montáž, poisťné a pod.), a všetky zníženia tejto obstarávacej ceny (dobropisy, skontá, rabaty, zľavy z ceny, bonusy a pod.).
- b) Dlhodobý nehmotný majetok vytvorený vlastnou činnosťou – vlastnými nákladmi. Vlastné náklady zahŕňajú priame náklady vynaložené na výrobu alebo inú činnosť a nepriame náklady, ktoré sa vzťahujú na výrobu alebo inú činnosť.
- c) Dlhodobý hmotný majetok vytvorený vlastnou činnosťou – vlastnými nákladmi. Vlastné náklady zahŕňajú priame náklady vynaložené na výrobu alebo inú činnosť, a nepriame náklady, ktoré sa vzťahujú na výrobu alebo inú činnosť.
- d) Dlhodobý nehmotný a hmotný majetok obstaraný iným spôsobom:
 - Dlhodobý majetok nadobudnutý bezodplatne – reálnou hodnotou.

Bel Power Solutions, s.r.o.**Poznámky individuálnej účtovnej závierky****Zostavenej k 31. decembru 2024****(údaje v tabuľkách sú uvedené v celých eurách, ak nie je uvedené inak)**

- Majetok novozistený pri inventarizácii a v účtovníctve doteraz nezachytený – reálnou hodnotou.
 - Majetok obstaraný verejným obstarávateľom bezodplatne od koncesionára za plnenie vo forme koncesie na stavebné práce – reálnou hodnotou.
 - Majetok nadobudnutý kúpou podniku alebo jeho časti, a nadobudnutý vkladom podniku alebo jeho časti a majetok nadobudnutý zámenou – reálnou hodnotou.
- e) Dlhodobý finančný majetok sa oceňuje obstarávacou cenou. Obstarávacia cena predstavuje cenu, za ktorú sa majetok obstaral, a náklady súvisiace s jeho obstaraním (poplatky a provízie maklérom, poradcom, burzám). Ku dňu zostavenia účtovnej závierky podiel na základnom imaní v obchodných spoločnostiach, pre ktoré je účtovná jednotka materskou účtovnou jednotkou alebo v ktorých účtovná jednotka má podstatný vplyv, je ocenený metódou vlastného imania.
- f) Nakupované zásoby sa oceňujú v obstarávacích cenách, ktoré sú analyticky rozdelené na vopred stanovenú cenu (podľa vnútro podnikového cenníka) a oceňovací rozdiel. Obstarávacia cena zahŕňa cenu obstarania a náklady súvisiace s ich obstaraním (clo, prepravu, poisťné, provízie a pod.).
- g) Zásoby vytvorené vlastnou činnosťou sa oceňujú vlastnými nákladmi. Vlastné náklady predstavujú priame náklady (priamy materiál, priame mzdy, a ostatné priame náklady a časť nepriamych nákladov bezprostredne súvisiacich s vytvorením zásob vlastnou činnosťou – výrobná réžia a podpora výroby. Výrobná réžia sa do vlastných nákladov zahŕňa v závislosti od stupňa rozpracovanosti týchto zásob.
- h) Zásoby obstarané iným spôsobom – reálnou hodnotou v prípade bezodplatného nadobudnutia zásob, zámenou alebo zásob novo zistených pri inventarizácii.
- i) Pohľadávky:
- pri ich vzniku – menovitou hodnotou,
 - pri odplatnom nadobudnutí (postúpení) alebo nadobudnutí vkladom do základného imania – obstarávacou cenou.
- Pri neúročených dlhodobých pohľadávkach a dlhodobých pôžičkách sa uvádza opravná položka v stĺpci korekcia, čím sa upravuje hodnota tejto pohľadávky a pôžičky na jej súčasnú hodnotu, napríklad metódou efektívnej úrokovej miery.
- j) Časové rozlíšenie na strane aktív súvahy – očakávanou menovitou hodnotou.
- k) Záväzky:
- pri ich vzniku – menovitou hodnotou,
 - pri prevzatí – obstarávacou cenou,
 - nadobudnuté kúpou podniku alebo jeho časti, a nadobudnuté vkladom podniku alebo jeho časti a nadobudnuté zámenou – reálnou hodnotou.
- l) Rezervy – v očakávanej výške záväzku alebo poistnomatematickými metódami.
- m) Dlhopisy, pôžičky, úvery:
- pri ich vzniku – menovitou hodnotou,
 - pri prevzatí – obstarávacou cenou.
- Úroky z dlhopisov, pôžičiek a úverov sa účtujú do obdobia, s ktorým časovo a vecne súvisia.
- n) Časové rozlíšenie na strane pasív súvahy – očakávanou menovitou hodnotou.
- o) Majetok obstaraný v rámci finančného prenájmu sa účtuje do majetku vo výške svojej reálnej hodnoty ku dňu obstarania (celková suma dohodnutých platieb znížená o nerealizované finančné náklady). Súvisiaci záväzok voči prenajímateľovi je v súvahe vykázaný v *Ostatných dlhodobých záväzkoch* a krátkodobá časť v *Ostatných záväzkoch*. Nerealizované finančné náklady, ktoré predstavujú rozdiel medzi celkovou sumou dohodnutých platieb a reálnou hodnotou obstaraného majetku, sa účtujú vo výkaze ziskov a strát počas doby trvania prenájmu použitím metódy efektívnej úrokovej miery. Náklady súvisiace s obstaraním predmetu finančného prenájmu zvyšujú jeho ocenenie.
- p) Daň z príjmov splatná – podľa slovenského zákona o dani z príjmov sa splatné dane z príjmov určujú z účtovného zisku pred zdanením pri sadzbe 21 % po úpravách o niektoré položky na daňové účely.
- q) Daň z príjmov odložená – účtuje sa pri dočasných rozdieloch medzi účtovnou hodnotou majetku a záväzkov vykázanou v súvahe a ich daňovou základňou, pri možnosti umorovať daňovú stratu v budúcnosti a pri možnosti previesť nevyužitú daňovú odpochť do budúcich období. Pri určení výšky

Bel Power Solutions, s.r.o.

Poznámky individuálnej účtovnej závierky

Zostavenej k 31. decembru 2024

(údaje v tabuľkách sú uvedené v celých eurách, ak nie je uvedené inak)

odloženej dane z príjmov sa použila sadzba dane z príjmov platná v nasledujúcom účtovnom období, t. j. 24 %.

10. Spôsob ocenenia jednotlivých zložiek majetku a záväzkov – nasledujúce ocenenie

a) Predpokladané riziká, straty a zníženia hodnoty, ktoré sa týkajú majetku a záväzkov, sa vyjadrujú prostredníctvom rezerv, opravných položiek a odpisov.

- Rezervy – záväzky s neistým časovým vymedzením alebo výškou, účtujú sa v očakávanej výške záväzku. Spoločnosť vytvára predovšetkým rezervu na záručné opravy a rezervu na odchodné a iné dlhodobé zamestnanecké požitky. Ku dňu, ku ktorému sa zostavuje účtovná závierka, sa posudzuje ich výška a odôvodnenosť.
- Opravné položky – účtujú sa v sume opodstatneného predpokladu zníženia hodnoty majetku oproti jeho oceneniu v účtovníctve, a to:
 - k zastaveným investíciám na základe zhodnotenia ich účtovnej hodnoty vo vzťahu k možnej realizovateľnej cene,
 - k podielom na základnom imaní v obchodných spoločnostiach na základe metódy vlastného imania,
 - k zásobám určeným na účely zákazníckych vo výške 100 %,
 - k zásobám výrobkov, ktorých trhová cena klesla pod obstarávaciu cenu, resp. pod ocenenie vlastnými nákladmi,
 - k pohľadávkam po lehote splatnosti nad 360 dní 20 %, nad 720 dní 50 %, nad 1 080 dní 100 %.
- Plán odpisov

Dlhodobý hmotný a nehmotný majetok sa odpisuje podľa plánu odpisov, ktorý bol stanovený vzhľadom na odhad jeho reálnej ekonomickej životnosti. Majetok sa odpisuje počas predpokladanej doby používania zodpovedajúcej spotrebe budúcich ekonomických úžitkov z majetku. Účtovné odpisy sú rovnomerné. Majetok sa začína odpisovať v mesiaci zaradenia do používania.

Priemerné životnosti podľa plánu odpisov sú:

Druh majetku	Životnosť	Ročná sadzba odpisov
Softvér D365	7	14,29 %
Softvér	3	33,33%
Stavby	25	4 %
Stroje, prístroje a zariadenia	7	14,29 %
Dopravné prostriedky	3	33,33 %
Inventár	5	20 %
IT zariadenia, formy	3	33,33 %

Daňové odpisy sa uplatňujú podľa sadzieb uvedených v zákone o dani z príjmov platných pre rovnomerné odpisovanie.

11. Prepočet údajov v cudzích menách na slovenskú menu

Majetok a záväzky vyjadrené v cudzej mene sa prepočítavajú na eurá ku dňu uskutočnenia účtovného prípadu a v deň, ku ktorému sa zostavuje účtovná závierka. Pri kúpe a predaji cudzej meny za menu euro a pri prevode peňažných prostriedkov z účtu zriadeného v cudzej mene na účet zriadený v eurách a z účtu zriadeného v eurách na účet zriadený v cudzej mene sa použil kurz, za ktorý boli tieto hodnoty nakúpené alebo predané.

Bel Power Solutions, s.r.o.

Poznámky individuálnej účtovnej závierky

Zostavenej k 31. decembru 2024

(údaje v tabuľkách sú uvedené v celých eurách, ak nie je uvedené inak)

III. ÚDAJE VYKÁZANÉ NA STRANE AKTÍV SÚVAHY**1. Dlhodobý nehmotný a hmotný majetok**

1.1. Pohyby na účtoch dlhodobého nehmotného majetku, oprávok, opravných položiek a zostatkovej hodnoty

31. december 2024

	<i>Aktivované náklady na vývoj</i>	<i>Softvér</i>	<i>Oceniteľné práva</i>	<i>Goodwill</i>	<i>Ostatný dlhodobý nehmotný majetok</i>	<i>Obstarávaný dlhodobý nehmotný majetok</i>	<i>Poskytnuté preddavky</i>	<i>Celkom</i>
Prvotné ocenenie								
K 1. januára 2024	-	1 861 677	-	-	-	-	-	1 861 677
Prírastky	-	-	-	-	-	18 435	-	18 435
Úbytky	-	-	-	-	-	-	-	-
Presuny	-	18 435	-	-	-	(18 435)	-	-
K 31. decembru 2024	-	1 880 112	-	-	-	-	-	1 880 112
Oprávky								
K 1. januára 2024	-	1 372 875	-	-	-	-	-	1 372 875
Prírastky	-	244 682	-	-	-	-	-	244 682
Úbytky	-	-	-	-	-	-	-	-
K 31. decembru 2024	-	1 617 557	-	-	-	-	-	1 617 557
Opravná položka								
K 1. januára 2024	-	-	-	-	-	-	-	-
Prírastky	-	-	-	-	-	-	-	-
Úbytky	-	-	-	-	-	-	-	-
K 31. decembru 2024	-	-	-	-	-	-	-	-
Zostatková hodnota								
K 1. januára 2024	-	488 802	-	-	-	-	-	488 802
K 31. decembru 2024	-	262 555	-	-	-	-	-	262 555

Spoločnosť obstarala v roku 2024 softvér pre vývojové oddelenie celkovej výške 18 tis. EUR.

Bel Power Solutions, s.r.o.

Poznámky individuálnej účtovnej závierky

Zostavenej k 31. decembru 2024

(údaje v tabuľkách sú uvedené v celých eurách, ak nie je uvedené inak)

31. december 2023

	<i>Aktivované náklady na vývoj</i>	<i>Softvér</i>	<i>Oceniteľné práva</i>	<i>Goodwill</i>	<i>Ostatný dlhodobý nehmotný majetok</i>	<i>Obstarávaný dlhodobý nehmotný majetok</i>	<i>Poskytnuté preddavky</i>	<i>Celkom</i>
Prvotné ocenenie								
K 1. januára 2023	-	1 940 702	-	-	-	8 760	-	1 949 462
Prírastky	-	-	-	-	-	5 782	-	5 782
Úbytky	-	(93 567)	-	-	-	-	-	(93 567)
Presuny	-	14 542	-	-	-	(14 542)	-	-
K 31. decembru 2023	-	1 861 677	-	-	-	-	-	1 861 677
Oprávky								
K 1. januára 2023	-	1 209 499	-	-	-	-	-	1 209 499
Prírastky	-	256 943	-	-	-	-	-	253 152
Úbytky	-	(93 567)	-	-	-	-	-	(93 567)
K 31. decembru 2023	-	1 372 875	-	-	-	-	-	1 372 875
Opravná položka								
K 1. januára 2023	-	-	-	-	-	-	-	-
Prírastky	-	-	-	-	-	-	-	-
Úbytky	-	-	-	-	-	-	-	-
K 31. decembru 2023	-	-	-	-	-	-	-	-
Zostatková hodnota								
K 1. januára 2023	-	731 203	-	-	-	-	-	731 203
K 31. decembru 2023	-	488 802	-	-	-	-	-	488 802

Bel Power Solutions, s.r.o.

Poznámky individuálnej účtovnej závierky

Zostavenej k 31. decembru 2024

(údaje v tabuľkách sú uvedené v celých eurách, ak nie je uvedené inak)

1.2. Pohyby na účtoch dlhodobého hmotného majetku, oprávok, opravných položiek a zostatkovej hodnoty

31. december 2024

	<i>Pozemky</i>	<i>Stavby</i>	<i>Samostatné hnutelné veci a súbory hnutelných vecí</i>	<i>Pestovateľské celky trvalých porastov</i>	<i>Základné stádo a ťažné zvieratá</i>	<i>Ostatný dlhodobý hmotný majetok</i>	<i>Obstarávaný dlhodobý hmotný majetok</i>	<i>Poskytnuté preddavky</i>	<i>Celkom</i>
Prvotné ocenenie									
K 1. januára 2024	75 429	4 094 194	17 041 726	-	-	-	170 538	28 080	21 409 967
Prírastky	-	-	-	-	-	-	1 441 640	-	1 441 640
Úbytky	2 164	-	123 843	-	-	-	-	28 080	154 087
Presuny	38 111	-	892 022	-	-	-	(930 133)	-	-
K 31. decembru 2024	111 376	4 094 194	17 809 905	-	-	-	682 045	-	22 697 520
Oprávky									
K 1. januára 2024	-	3 410 419	11 620 680	-	-	-	-	-	15 031 099
Prírastky	-	115 826	1 406 895	-	-	-	-	-	1 522 721
Úbytky	-	-	123 473	-	-	-	-	-	123 473
K 31. decembru 2024	-	3 526 245	12 904 102	-	-	-	-	-	16 430 347
Opravná položka									
K 1. januára 2024	-	-	-	-	-	-	-	-	-
Prírastky	-	-	-	-	-	-	-	-	-
Úbytky	-	-	-	-	-	-	-	-	-
K 31. decembru 2024	-	-	-	-	-	-	-	-	-
Zostatková hodnota									
K 1. januára 2024	75 429	683 775	5 421 046	-	-	-	170 538	28 080	6 378 868
K 31. decembru 2024	111 376	567 949	4 905 803	-	-	-	682 045	-	6 267 173

Bel Power Solutions, s.r.o.

Poznámky individuálnej účtovnej závierky

Zostavenej k 31. decembru 2024

(údaje v tabuľkách sú uvedené v celých eurách, ak nie je uvedené inak)

Spoločnosť v roku 2024 zaradila majetok do používania v hodnote 930 tis. EUR. Najväčšou investíciou bol nákup zalievacieho zariadenia Pro-Meter D2K Nordson Sealant v hodnote 123 tis. EUR. Proces zalievania všetkých výrobkov na emobilitu sa dovtedy vykonával manuálne, nákup nového zariadenia zlepšil kvalitu a znížil čas zalievacieho procesu o viac ako 50%. V roku 2024 sa modernizovalo NPI pracovisko v sume 84 tis. EUR. Došlo k celkovému usporiadaniu pracoviska, každá oblasť sa jasne definovala a vyhradili sa miesta pre nástroje, príslušenstvo, materiál a podzostavy. Ďalšou významnou investíciou bol nákup tepelnej komory Temperature Test chamber pre oddelenie výskumu a vývoja v výške 46 tis. EUR. Zákazníci z oblasti železníc vyžadujú manuálne overovacie testy v celom tepelnom rozsahu produktu. Na základe rozhodnutia vedenia spoločnosti bola v roku 2024 presunutá časť výroby do spoločnosti Fideltronik. Súčasťou tohto transferu bol aj nákup testovacích zariadení, ktorý sa realizoval v hodnote 165 tis. EUR. Do majetku spoločnosti boli tiež zaradené DC zdroje a DC záťaže na automatické a manuálne testovanie nových projektov v celkovej sume 96 tis. EUR. Nákup nových počítačov a notebookov, z dôvodu prechodu na Windows 11 predstavoval hodnotu 180 tis. EUR. Spoločnosť investovala 79 tis. EUR do kúpy rôznych foriem umiestnených u dodávateľov. Spoločnosť eviduje dlhodobý majetok nezaradený do používania v hodnote 682 tis. EUR, čo zahŕňa hlavne letovací automat SEHO vo výške 510 tis. EUR pre železničný priemysel.

31. december 2023

	<i>Pozemky</i>	<i>Stavby</i>	<i>Samostatné hnutelné veci a súbory hnutelných vecí</i>	<i>Pestovateľské celky trvalých porastov</i>	<i>Základné stádo a ťažné zvieratá</i>	<i>Ostatný dlhodobý hmotný majetok</i>	<i>Obstarávaný dlhodobý hmotný majetok</i>	<i>Poskytnuté preddavky</i>	<i>Celkom</i>
Prvotné ocenenie									
K 1. januára 2023	75 429	3 950 852	15 066 170	-	-	-	452 572	44 136	19 589 159
Prírastky	-	-	-	-	-	-	1 920 038	28 080	1 948 118
Úbytky	-	-	83 174	-	-	-	-	44 136	127 340
Presuny	-	143 342	2 058 730	-	-	-	(2 202 072)	-	-
K 31. decembru 2023	75 429	4 094 194	17 041 726	-	-	-	170 538	28 080	21 409 967
Oprávky									
K 1. januára 2023	-	3 306 368	10 429 775	-	-	-	-	-	13 736 143
Prírastky	-	104 051	1 273 024	-	-	-	-	-	1 377 075
Úbytky	-	-	82 119	-	-	-	-	-	82 119
K 31. decembru 2023	-	3 410 419	11 620 680	-	-	-	-	-	15 031 099
Opravná položka									
K 1. januára 2023	-	-	-	-	-	-	-	-	-
Prírastky	-	-	-	-	-	-	-	-	-
Úbytky	-	-	-	-	-	-	-	-	-
K 31. decembru 2023	-	-	-	-	-	-	-	-	-
Zostatková hodnota									
K 1. januára 2023	75 429	644 484	4 636 395	-	-	-	452 572	44 136	5 853 016
K 31. decembru 2023	75 429	683 775	5 421 046	-	-	-	170 538	28 080	6 378 868

Bel Power Solutions, s.r.o.

Poznámky individuálnej účtovnej závierky

Zostavenej k 31. decembru 2024

(údaje v tabuľkách sú uvedené v celých eurách, ak nie je uvedené inak)

2. Dlhodobý finančný majetok2.1. Pohyby na účtoch dlhodobého finančného majetku

31. december 2024

	<i>Podielové cenné papiere a podiely v prepojených účtovných jednotkách</i>	<i>Podielové cenné papiere a podiely s podielovou účasťou okrem v prepojených účtovných jednotkách</i>	<i>Ostatné realizovateľné cenné papiere a podiely</i>	<i>Pôžičky prepojeným účtovným jednotkám</i>	<i>Pôžičky v rámci podielovej účasti okrem prepojeným účtovným jednotkám</i>	<i>Ostatné pôžičky</i>	<i>Dlhové cenné papiere a ostatný dlhodobý finančný majetok</i>	<i>Pôžičky a ostatný dlhodobý finančný majetok so zostatkovou dobou splatnosti najviac jeden rok</i>	<i>Účty v bankác h s dobou viazanost i dlhšou ako jeden rok</i>	<i>Obstarávaný dlhodobý finančný majetok</i>	<i>Poskytnuté preddavky na dlhodobý finančný majetok</i>	<i>Celkom</i>
Prvotné ocenenie												
K 1. januáru 2024	2 090 614	-	-	-	-	-	-	-	-	-	-	2 090 614
Prírastky	293 104 046	-	-	-	-	-	-	-	-	-	-	293 104 046
Úbytky	(36 515)	-	-	-	-	-	-	-	-	-	-	(36 515)
Presuny	-	-	-	-	-	-	-	-	-	-	-	-
K 31. decembru 2024	295 158 146	-	-	-	-	-	-	-	-	-	-	295 158 146
Opravná položka												
K 1. januáru 2024	-	-	-	-	-	-	-	-	-	-	-	-
Prírastky	-	-	-	-	-	-	-	-	-	-	-	-
Úbytky	-	-	-	-	-	-	-	-	-	-	-	-
Presuny	-	-	-	-	-	-	-	-	-	-	-	-
K 31. decembru 2024	-	-	-	-	-	-	-	-	-	-	-	-
Účtovná hodnota												
K 1. januáru 2024	2 090 614	-	-	-	-	-	-	-	-	-	-	2 090 614
K 31. decembru 2024	295 158 146	-	-	-	-	-	-	-	-	-	-	295 158 146

Úbytok na finančnom majetku, 100% podielu v sesterskej spoločnosti Bel Power Europe S.r.l. obstaraného v roku 2020, predstavuje precenenie kurzom k 31. decembru 2024 a precenenie metódou vlastného imania. Prírastok na finaçnom majetku predstavuje 80%-ný podiel v spoločnosti Enercon Technologies, Ltd. so sídlom v Izraeli, oceneného obstarávacími nákladmi a preceneného koncoročným kurzom. Ku akvizícii došlo 15. novembra 2024. Spoločnosť vykonala ku koncu roka test na znehodnotenie investície a neidentifikovala zníženie hodnoty.

Bel Power Solutions, s.r.o.

Poznámky individuálnej účtovnej závierky

Zostavenej k 31. decembru 2024

(údaje v tabuľkách sú uvedené v celých eurách, ak nie je uvedené inak)

31. december 2023

	<i>Podielové cenné papiere a podiely v prepojených účtovných jednotkách</i>	<i>Podielové cenné papiere a podiely s podielovou účasťou okrem v prepojených účtovných jednotkách</i>	<i>Ostatné realizovateľné cenné papiere a podiely</i>	<i>Pôžičky prepojeným účtovným jednotkám</i>	<i>Pôžičky v rámci podielovej účasti okrem prepojeným účtovným jednotkám</i>	<i>Ostatné pôžičky</i>	<i>Dlhové cenné papiere a ostatný dlhodobý finančný majetok</i>	<i>Pôžičky a ostatný dlhodobý finančný majetok so zostatkovou dobou splatnosti najviac jeden jeden rok</i>	<i>Účty v bankác h s dobou viazanosť i dlhšou ako</i>	<i>Obstarávaný dlhodobý finančný majetok</i>	<i>Poskytnuté preddavky na dlhodobý finančný majetok</i>	<i>Celkom</i>
Prvotné ocenenie												
K 1. januára 2023	1 526 659	-	-	-	-	-	-	-	-	-	-	1 526 659
Prírastky	563 955	-	-	-	-	-	-	-	-	-	-	563 955
Úbytky	-	-	-	-	-	-	-	-	-	-	-	-
Presuny	-	-	-	-	-	-	-	-	-	-	-	-
K 31. decembru 2023	2 090 614	-	-	-	-	-	-	-	-	-	-	2 090 614
Opravná položka												
K 1. januára 2023	-	-	-	-	-	-	-	-	-	-	-	-
Prírastky	-	-	-	-	-	-	-	-	-	-	-	-
Úbytky	-	-	-	-	-	-	-	-	-	-	-	-
Presuny	-	-	-	-	-	-	-	-	-	-	-	-
K 31. decembru 2023	-	-	-	-	-	-	-	-	-	-	-	-
Účtovná hodnota												
K 1. januára 2023	1 526 659	-	-	-	-	-	-	-	-	-	-	1 526 659
K 31. decembru 2023	2 090 614	-	-	-	-	-	-	-	-	-	-	2 090 614

Bel Power Solutions, s.r.o.

Poznámky individuálnej účtovnej závierky

Zostavenej k 31. decembru 2024

(údaje v tabuľkách sú uvedené v celých eurách, ak nie je uvedené inak)

2.2. Štruktúra dlhodobého finančného majetku

Obchodné meno a sídlo spoločnosti	Podiel na ZI %	Hlasovací práva %	Hodnota vlastného imania	Výsledok hospodárenia	Účtovná hodnota dlhodobého finančného majetku
Podielové cenné papiere a podiely v prepojených účtovných jednotkách <i>Bel Power Europe S.r.l.</i>	100%	100%	2 054 100	663 485	2 054 100
Podielové cenné papiere a podiely s podielovou účasťou okrem v prepojených účtovných jednotkách <i>Enercon Technologies, Ltd.</i>	80,99%	81,01%	88 192 427	4 817 919	293 104 046
Ostatné realizovateľné cenné papiere a podiely	-	-	-	-	-
Obstarávaný dlhodobý finančný majetok na účely vykonania vplyvu v inej účtovnej jednotke	-	-	-	-	-
Spolu					295 158 146

Hodnota vlastného imania a výsledok hospodárenia finančnej investície je uvedený podľa predbežných auditovaných výkazov spoločnosti k 31. decembru 2024. Skupina Enercon Technologies, Ltd. bola obstaraná 15. novembra 2024.

3. Zásoby

Ocenenie nadbytočných, zastaraných a nízkoobrátkových zásob sa znižuje na nižšiu úžitkovú hodnotu prostredníctvom opravných položiek. Zníženie čistej realizačnej hodnoty zásob bolo zohľadnené vytvorením opravných položiek. Čistá realizačná hodnota zásob sa znížila predovšetkým v dôsledku zásob, ktoré sú poškodené, sú po záruke alebo neexistuje budúca plánovaná spotreba. Zásoby sú poistené pre prípad škôd spôsobených krádežou a živelnou pohromou globálnym programom poistenia. Na zásoby nie je zriadené žiadne záložné právo. V roku 2024 spoločnosť eviduje zaplatené zálohy na dodávku materiálu v hodnote 12 tis. EUR prevažne v súvislosti s novými dodávateľmi pri prvej dodávke materiálu. Spoločnosť taktiež eviduje zásoby v rámci svojho druhu na detailných skladových lokáciách podľa ich fyzického umiestnenia. Stav zásob na sklade je overovaný a pravidelne upravovaný na základe dennej inventúry vybraných položiek. Spoločnosť eviduje aj polotovary, ktoré vyrába do svojich výrobkov a účtuje ich ako podskupiny. Spoločnosť eviduje aj tovar na sklade pre zákazníkov na samostatnej lokácii vo výške 38 tis. EUR.

3.1. Prehľad o opravných položkách podľa jednotlivých súvahových položiek

Položka	1. 1. 2024	Tvorba	Zúčtovanie z dôvodu zániku opodstatnenosti	Zúčtovanie z dôvodu vyradenia majetku z účtovníctva	31. 12. 2024
Materiál	3 873 569	732 697	-	151 622	4 454 644
Nedokončená výroba a polotovary vlastnej výroby	488 004	236 216	-	26 563	697 657
Výrobky	23 680	109 704	-	37 583	95 801
Zvieratá	-	-	-	-	-
Tovar	5 699	464	-	4 863	1 300
Nehnutelnosť na predaj	-	-	-	-	-
Poskytnuté preddavky	-	-	-	-	-
Spolu	4 390 952	1 079 081	-	220 631	5 249 402

Bel Power Solutions, s.r.o.

Poznámky individuálnej účtovnej závierky

Zostavenej k 31. decembru 2024

(údaje v tabuľkách sú uvedené v celých eurách, ak nie je uvedené inak)

4. Pohľadávky4.1. Veková štruktúra pohľadávok31. december 2024

Položka	Splatnosť		Celkom
	v lehote splatnosti	po lehote splatnosti	
Dlhodobé pohľadávky:			
Ostatné pohľadávky v rámci podielovej účasti okrem pohľadávok voči prepojeným účtovným jednotkám s dobou splatnosti nad 1 rok	2 117 625	-	2 117 625
Daňové pohľadávky – odložené dane	2 244 517	-	2 244 517
Iné pohľadávky	564	-	564
Spolu dlhodobé pohľadávky	4 362 706	-	4 362 706
Krátkodobé pohľadávky			
Pohľadávky z obchodného styku	3 418 578	518 092	3 936 670
Ostatné pohľadávky voči prepojeným účtovným jednotkám	2 345 211	752 039	3 097 250
Ostatné pohľadávky v rámci podielovej účasti okrem pohľadávok voči prepojeným účtovným jednotkám	17 119 290	-	17 119 290
Pohľadávky voči spoločníkom, členom a združeniu	-	-	-
Sociálne poistenie	-	-	-
Daňové pohľadávky a dotácie	807 463	-	807 463
Iné pohľadávky	63 029	-	63 029
Spolu krátkodobé pohľadávky	23 753 571	1 270 131	25 023 702

31. december 2023

Položka	Splatnosť		Celkom
	v lehote splatnosti	po lehote splatnosti	
Krátkodobé pohľadávky			
Pohľadávky z obchodného styku	4 067 206	830 516	4 897 722
Ostatné pohľadávky voči prepojeným účtovným jednotkám	3 251 431	906 043	4 157 474
Ostatné pohľadávky v rámci podielovej účasti okrem pohľadávok voči prepojeným účtovným jednotkám	-	-	-
Pohľadávky voči spoločníkom, členom a združeniu	-	-	-
Sociálne poistenie	-	-	-
Daňové pohľadávky a dotácie	74 094	-	74 094
Iné pohľadávky	233 673	-	233 673
Spolu krátkodobé pohľadávky	7 626 404	1 736 559	9 362 963

Spoločnosť Bel Power Solutions s.r.o. poskytla prevádzkový úver vo výške 19 237 tis. EUR spoločnosti Enercon Technologies, Ltd. Izrael. Istina je splatná 31. marca 2027. Spoločnosť účtuje o výnosových úrokoch vo výške 8%. Hodnota 2 117 tis. EUR je splatná v roku 2026 a neskôr.

Bežná lehota splatnosti pohľadávok v skupine je 60 dní, najväčší zákazníci majú 30 alebo 60 dní.

Spoločnosť vykazuje pohľadávky po lehote splatnosti vo výške 1 270 tis. EUR, z ktorých 41 % sú pohľadávky voči externým zákazníkom. Pohľadávky po lehote splatnosti, ku ktorým vytvorila opravnú položku vo výške 97 tis. EUR. Nové opravné položky v rámci konsolidovaného celku neboli tvorené.

Bel Power Solutions, s.r.o.

Poznámky individuálnej účtovnej závierky

Zostavenej k 31. decembru 2024

(údaje v tabuľkách sú uvedené v celých eurách, ak nie je uvedené inak)

4.2. Opravné položky k pohľadávkam

Položky súvahy, ku ktorým sú tvorené opravné položky:

Položka	1. 1. 2024	Tvorba	Zúčtovanie z dôvodu zániku opodstatnenosti	Zúčtovanie z dôvodu vyradenia majetku z účtovníctva	31. 12. 2024
Pohľadávky z obchodného styku	30 791	74 270	-	8 450	96 611
Ostatné pohľadávky voči prepojeným účtovným jednotkám	-	-	-	-	-
Ostatné pohľadávky v rámci podielovej účasti okrem pohľadávok voči prepojeným účtovným jednotkám	-	-	-	-	-
Pohľadávky voči spoločníkom, členom a združeniu	-	-	-	-	-
Iné pohľadávky	-	-	-	-	-
Spolu	30 791	74 270	-	8 450	96 611

V roku 2024 spoločnosť zúčtovala opravnú položku voči spoločnosti SAFRAN ELECTRONICS & DEFENSE na dodávky z roku 2021 a 2022 vo výške 100% z dôvodu odpísania pohľadávok. Spoločnosť vytvorila novú opravnú položku voči spoločnosti PEPPER MOTION GMBH vo výške 69 tis. EUR z dôvodu ich bankrotu a voči spoločnosti GAUSSIN SA vo výške 7 tis. EUR z dôvodu rizika nezaplatenia.

5. **Finančné účty**5.1. Spoločnosť má finančný majetok v štruktúre

Položka	31. 12. 2024	31. 12. 2023
Peňažné prostriedky		
Pokladnica, ceniny	3 350	4 641
Bežné účty v banke alebo v pobočke zahraničnej banky	1 008 115	1 234 665
Bankové účty termínované	-	-
Peniaze na ceste	-	-
Spolu	1 011 465	1 239 306

Spoločnosť má otvorený kontokorentný účet v Tatrabanke, ktorý jej umožňuje čerpať úver do výšky 2 200 tis. EUR. K 31. decembru 2024 nebol čerpaný.

6. **Časové rozlíšenie**

Položka	31. 12. 2024	31. 12. 2023
Náklady budúcich období dlhodobé	-	-
Náklady budúcich období krátkodobé, z toho:	81 712	83 284
<i>Predplatené letenky, cestovne, vstupné, výstavy, členské</i>	5 660	2 234
<i>Poistenia</i>	-	-
<i>Predplatné služby</i>	2 143	5 276
<i>Prenájom</i>	-	92
<i>Záruky</i>	-	-
<i>Softvérové služby</i>	73 906	75 682
<i>Výstava</i>	-	-
Príjmy budúcich období dlhodobé	-	-
Príjmy budúcich období krátkodobé	-	-
Spolu	81 712	83 284

Bel Power Solutions, s.r.o.

Poznámky individuálnej účtovnej závierky

Zostavenej k 31. decembru 2024

(údaje v tabuľkách sú uvedené v celých eurách, ak nie je uvedené inak)

IV. ÚDAJE VYKÁZANÉ NA STRANE PASÍV SÚVAHY**1. Vlastné imanie**1.1. Informácie o vlastnom imaní

Základné imanie spoločnosti pozostáva z podielov plne upísaných a splatených, s nominálnou hodnotu 1 394 377 EUR.

1.2. Rozdelenie účtovného zisku alebo vyrovnanie straty za rok 2023

Položka	2023
Účtovný zisk	5 307 837
Rozdelenie účtovného zisku	
Prídel do zákonného rezervného fondu	-
Prídel do štatutárnych a ostatných fondov	-
Prídel do sociálneho fondu	-
Prídel na zvýšenie základného imania	-
Úhrada straty minulých období	-
Prevod do nerozdeleného zisku minulých rokov	5 307 837
Rozdelenie podielu na zisku spoločníkom, členom	-
Iné	-
Spolu	5 307 837

1.3. Návrh na rozdelenie účtovného zisku alebo vyrovnanie straty za rok 2024

O vysporiadaní výsledku za rok 2024 rozhodne valné zhromaždenie. Manažment spoločnosti navrhne spoločníkom zaúčtovať zisk na účet nerozdelených ziskov.

Bel Power Solutions, s.r.o.

Poznámky individuálnej účtovnej závierky

Zostavenej k 31. decembru 2024

(údaje v tabuľkách sú uvedené v celých eurách, ak nie je uvedené inak)

2. Rezervy2.1. Zákonné a ostatné rezervy

31. december 2024

Položka	1. 1. 2024	Tvorba	Použitie	Zrušenie	31. 12. 2024
Dlhodobé rezervy	1 200 370	209 900	246 555	-	1 163 715
Dlhodobé zákonné rezervy	-	-	-	-	-
Ostatné dlhodobé rezervy, z toho:					
Rezerva na odchodné	485 541	115 348	107 863	-	493 026
Rezerva na záručné opravy	714 829	94 552	138 692	-	670 689
Krátkodobé rezervy					
Krátkodobé zákonné rezervy, z toho:	610 034	571 243	604 509	-	576 768
Rezerva na dovolenky	610 034	571 243	604 509	-	576 768
Ostatné krátkodobé rezervy, z toho:	671 061	450 343	671 061	-	450 343
Rezerva na odmeny zamestnancov	505 632	205 396	505 632	-	205 396
Rezerva na nevyfakturované služby	103 910	234 213	103 910	-	234 213
Rezerva na nevyfakturované dodávky	31 203	8 470	31 203	-	8 470
Ostatné rezervy	30 316	2 264	30 316	-	2 264

31. december 2023

Položka	1. 1. 2023	Tvorba	Použitie	Zrušenie	31. 12. 2023
Dlhodobé rezervy	1 089 922	379 252	268 804	-	1 200 370
Dlhodobé zákonné rezervy	-	-	-	-	-
Ostatné dlhodobé rezervy, z toho:					
Rezerva na odchodné	440 460	193 959	148 878	-	485 541
Rezerva na záručné opravy	649 462	185 293	119 926	-	714 829
Krátkodobé rezervy					
Krátkodobé zákonné rezervy, z toho:	573 819	519 311	483 093	-	610 034
Rezerva na dovolenky	573 819	519 311	483 093	-	610 034
Ostatné krátkodobé rezervy, z toho:	251 297	671 061	251 297	-	671 061
Rezerva na odmeny zamestnancov	-	505 632	-	-	505 632
Rezerva na nevyfakturované služby	163 937	103 910	163 937	-	103 910
Rezerva na nevyfakturované dodávky	70 398	31 203	70 398	-	31 203
Ostatné rezervy	16 962	30 316	16 962	-	30 316

Spoločnosť vykazuje vytvorenú dlhodobú rezervu na odchodné vo výške 493 tis. EUR vrátane odvodov. Rezerva na odchodné bola vytvorená s použitím poistnej matematiky. Predpoklad použitia rezervy bude realizovaný pri odchode zamestnanca do dôchodku. Zároveň spoločnosť vykazuje vytvorenú rezervu na záručné opravy vo výške 671 tis. EUR. Rezerva sa počíta ako percentuálny podiel vrátených výrobkov oproti vyexpedovaným za posledné dva roky a aplikuje sa na hodnotu predaných.

Spoločnosť vytvorila rezervu na nevyčerpané dovolenky v sume 577 tis. EUR vrátane odvodov, pričom predpokladá jej vyčerpanie v priebehu roku 2025, dovolenka nevyčerpaná z roku 2023 bola vo výške 8 tis. EUR.

Krátkodobé rezervy v sume 450 tis. EUR zahŕňajú predovšetkým rezervu odmien vo výške 205 tis. EUR, služby spojené s auditmi a súvisiacimi profesionálnymi službami vo výške 234 tis. EUR, jej čerpanie predpokladá v priebehu roka 2025, na rezervu na zrušenie materiálu v hodnote 2 tis. EUR, čerpanie bude v prvom kvartáli roku 2025.

Bel Power Solutions, s.r.o.

Poznámky individuálnej účtovnej závierky

Zostavenej k 31. decembru 2024

(údaje v tabuľkách sú uvedené v celých eurách, ak nie je uvedené inak)

3. Závazky3.1. Výška záväzkov do lehoty a po lehote splatnosti vrátane skupiny a záväzky podľa zostatkovej doby splatnosti

Položka	31. 12. 2024	31. 12. 2023
Dlhodobé záväzky:		
Záväzky so zostatkovou dobou splatnosti nad päť rokov		-
Záväzky so zostatkovou dobou splatnosti jeden rok až päť rokov	126 624 628	13 574 661
Spolu dlhodobé záväzky	126 624 628	13 574 661
Krátkodobé záväzky:		
Záväzky do lehoty splatnosti	3 215 303	4 500 119
Záväzky po lehote splatnosti	874 331	4 916 714
Spolu krátkodobé záväzky	4 089 634	9 416 833

V súvislosti s akvizíciou skupiny Enercon spoločnosť prijala dlhodobú pôžičku od korporácie Bel Fuse vo výške 124 mil. USD s dobou splatnosti 14. novembra 2029, zároveň spoločnosť eviduje dlhodobú pôžičku voči spriaznenej spoločnosti TRP International BV Holandsko, ktorá patrí do skupiny Belfuse. Pôžička bola pôvodne poskytnutá vo výške 9 mil. USD. K 31.12.2024 má zostatok 7 mil. USD. Istina je splatná 30. apríla 2030.

Spoločnosť účtuje o úrokoch podľa priemernej federálnej sadzby, ktorá sa polročne upravuje a zároveň aj platí.

Spoločnosť eviduje záväzky po splatnosti vo výške 874 tis EUR, pričom 98% sú záväzky po lehote splatnosti do jedného roka.

3.2. Odložený daňový záväzok/Odložená daňová pohľadávka

Položka	31. 12. 2024	31. 12. 2023
Dočasné rozdiely medzi účtovnou hodnotou majetku a daňovou základňou:	(548 112)	(474 381)
<i>odpočítateľné</i>	-	-
<i>zdaniteľné</i>	(548 112)	(474 381)
Dočasné rozdiely medzi účtovnou hodnotou záväzkov a daňovou základňou:	9 900 267	6 472 164
<i>odpočítateľné</i>	9 900 267	6 472 164
<i>zdaniteľné</i>	-	-
Možnosť umorovať daňovú stratu v budúcnosti	-	-
Možnosť previesť nevyužitú daňovú odpočty	-	-
Sadzba dane z príjmov (v %)	24	21
Odložená daňová pohľadávka	2 376 054	1 359 154
Uplatnená daňová pohľadávka:	(2 376 064)	(1 359 154)
<i>zaúčtovaná ako zvýšenie nákladov</i>	(1 016 910)	(403 260)
<i>zaúčtovaná do vlastného imania</i>	-	-
Odložený daňový záväzok	(131 547)	(99 620)
Zmena odloženého daňového záväzku:	31 927	51 554
<i>zaúčtovaná ako náklad</i>	31 927	51 554
<i>zaúčtovaná do vlastného imania</i>	-	-

3.3. Záväzky zo sociálneho fondu

	31. 12. 2024	31. 12. 2023
Začiatkový stav sociálneho fondu	18 364	9 023
Tvorba sociálneho fondu na ťarchu nákladov	113 021	98 052
Tvorba sociálneho fondu zo zisku	-	-
Ostatná tvorba sociálneho fondu	-	-
Tvorba sociálneho fondu celkom	113 021	98 052
Čerpanie sociálneho fondu	110 637	88 711
Konečný zostatok sociálneho fondu	20 748	18 364

Bel Power Solutions, s.r.o.

Poznámky individuálnej účtovnej závierky

Zostavenej k 31. decembru 2024

(údaje v tabuľkách sú uvedené v celých eurách, ak nie je uvedené inak)

4. Závazky z prenájmu

Spoločnosť eviduje majetok prenajatý formou finančného prenájmu. V roku 2020 spoločnosť obstarala formou kapitálového lízingu pretavovaciu pec SEHO v hodnote 68 tis. EUR a letovací stroj SEHO v hodnote 348 tis. EUR. Oba sú splatné v decembri 2026. V roku 2021 spoločnosť obstarala SMT linku tiež od firmy SG Equipment Czech Republic vo výške 1 126 tis. EUR a stroj speedprint vo výške 58 tis. EUR. Oba nové líziny sú splatné v septembri 2028. V roku 2022 spoločnosť obstarala kontrolné zariadenia vo výške 428 tis EUR formou kapitálového lízingu, ktoré sú splatné v decembri 2028 a dávkovacie zariadenie vo výške 71 tis. EUR, ktoré je splatné v apríli 2029. V roku 2023 spoločnosť obstarala strihacie zariadenie vo výške 215 tis. EUR, automobil vo výške 30 tis. EUR a zalievacie zariadenie vo výške 123 tis. EUR, všetky formou kapitálového lízingu. V roku 2024 spoločnosť neobstarala žiadne zariadenie formou kapitálového lízingu. Celková suma dohodnutých platieb v členení na istinu a nerealizované finančné náklady je k 31. decembru 2024 takáto:

	31. 12. 2024		
	Splatnosť		
	do 1 roka vrátane	od 1 roka do 5 rokov vrátane	viac ako 5 rokov
Istina	348 614	1 019 914	-
Finančný náklad	29 474	45 479	-
Spolu	378 088	1 065 393	-

Spoločnosť má uzatvorenú zmluvu so spoločnosťou ZTS-OTS, ktorej predmetom prenájmu sú priestory. Výška nájomného v roku 2024 predstavovala hodnotu 595 tis. EUR a v roku 2023 hodnotu 548 tis. EUR.

Ďalej si spoločnosť prenajímala rôzne zariadenia ako vysokozdvížne vozíky, kopírky, dusíkové stanice v celkovej výške 42 tis. EUR a v roku 2023 vo výške 43 tis. EUR. Spoločnosť prenajímala motorové vozidlá od firiem Volkswagen finančné služby, TN-Auto a Ing. Andrej Banči ako operatívny lízing v celkovej výške 56 tis. EUR oproti roku 2023 v sume 48 tis. EUR.

V. VÝNOSY**1. Výnosy z hospodárskej činnosti**1.1. Tržby z predaja tovaru, vlastných výrobkov a služieb/Čistý obrat

Typ výrobkov, tovarov, služieb/Oblasť odbytu	Slovensko		Zahraníčie (EU)		Zahraníčie (tretie krajiny)		Celkom	
	2024	2023	2024	2023	2024	2023	2024	2023
	Tovar	-	-	342 559	687 748	70 908	535 889	413 467
Výrobky	-	-	35 644 379	35 373 453	18 359 971	24 091 835	54 004 350	59 465 288
Služby	2 260	2 260	755 569	924 756	526 685	373 562	1 284 514	1 300 578
Čistý obrat celkom	2 260	2 260	36 742 507	36 985 957	18 957 564	25 001 286	55 702 331	61 989 503

Zmena stavu vnútroorganizačných zásob

Položka	2024		2023		Zmena stavu vnútroorganizačných zásob	
	31. 12. 2024	31. 12. 2023	1. 1. 2023	2024	2023	
	Nedokončená výroba a polotovary vlastnej výroby	3 213 860	6 425 861	5 565 878	(3 212 001)	859 983
Výrobky	3 541 586	1 539 240	912 315	2 002 346	626 925	
Zvieratá	-	-	-	-	-	
Spolu	6 755 445	7 965 101	6 478 193	(1 209 655)	1 486 908	
Manká a škody	-	-	-	-	-	
Reprezentačné	-	-	-	-	-	
Dary	-	-	-	-	-	
Iné	-	-	-	(1)	1	
Zmena stavu vnútroorganizačných zásob vo výkaze ziskov a strát				(1 209 656)	1 486 909	

Bel Power Solutions, s.r.o.

Poznámky individuálnej účtovnej závierky

Zostavenej k 31. decembru 2024

(údaje v tabuľkách sú uvedené v celých eurách, ak nie je uvedené inak)

1.2. Výnosy pri aktivácii nákladov a výnosy z hospodárskej, finančné výnosy a výnosy výnimočného rozsahu alebo výskytu

Položka	2024	2023
Významné položky pri aktivácii nákladov, z toho:	-	-
<i>Aktivácia hnutelného majetku</i>	-	-
Ostatné významné položky výnosov z hospodárskej činnosti, z toho:	1 148 584	2 770 767
<i>Predaj materiálu</i>	714 056	1 457 524
<i>Predaj hnutelného majetku</i>	6 520	-
<i>Poistné plnenie</i>	-	-
<i>Zmluvné pokuty</i>	227 326	1 057 945
<i>Ostatné</i>	200 681	255 298
Finančné výnosy, z toho:	1 061 968	1 624 708
<i>Kurzové zisky, z toho:</i>	178 438	1 624 708
<i>kurzové zisky ku dňu, ku ktorému sa zostavuje účtovná závierka</i>	892 825	741 257
<i>Ostatné významné položky finančných výnosov, z toho:</i>		
<i>Výnosové úroky</i>	192 825	-
<i>Dividendy</i>	700 000	-
Výnosy výnimočného rozsahu alebo výskytu	-	-

VI. NÁKLADY

1. Náklady z hospodárskej činnosti

1.1. Náklady za služby, ostatné náklady z hospodárskej činnosti, finančné náklady a náklady výnimočného rozsahu alebo výskytu

Položka	2024	2023
Náklady za poskytnuté služby, z toho:	6 701 099	5 891 336
<i>Náklady voči audítorovi, audítorskej spoločnosti, z toho:</i>	193 234	105 482
<i>náklady na overenie individuálnej účtovnej závierky</i>	20 500	20 517
<i>iné uistovacie audítorské služby</i>	147 197	72 815
<i>súvisiace audítorské služby</i>	-	-
<i>daňové poradenstvo</i>	25 537	12 150
<i>ostatné neaudítorské služby</i>	-	-
Ostatné významné položky nákladov za poskytnuté služby, z toho:	6 507 865	5 785 854
<i>Korporátna alokácia, v skupine</i>	2 863 435	2 351 915
<i>Kooperácia</i>	756 227	893 852
<i>Prenájom priestorov, zariadení, áut</i>	693 610	638 888
<i>Ostatné služby</i>	2 194 593	1 901 199
Ostatné významné položky nákladov z hospodárskej činnosti, z toho:	20 410 986	20 922 505
<i>Mzdové, osobné náklady</i>	17 284 893	17 101 683
<i>Odpisy</i>	1 767 773	1 635 073
<i>Poistné</i>	137 612	144 964
<i>Ostatné</i>	432 239	418 493
<i>Predaný materiál</i>	871 829	1 427 553
<i>Rezerva na záručné opravy</i>	(83 360)	194 739
Celková suma osobných nákladov:	17 284 893	17 101 683
<i>Mzdy</i>	11 700 369	11 560 165
<i>Ostatné náklady na závislú činnosť</i>	4 355 045	4 260 794
<i>Sociálne poistenie</i>	3 020 076	3 056 102
<i>Zdravotné poistenie</i>	1 334 969	1 204 692
<i>Sociálne zabezpečenie</i>	1 229 479	1 280 724
Finančné náklady, z toho:	4 847 171	2 003 048
<i>Kurzové straty, z toho:</i>	3 894 894	1 405 916
<i>kurzové straty ku dňu, ku ktorému sa zostavuje účtovná závierka</i>	3 104 346	391 830
<i>Ostatné významné položky finančných nákladov, z toho:</i>	952 277	597 132
<i>Bankové poplatky</i>	45 694	46 714
<i>Úroky</i>	906 583	550 418
Náklady výnimočného rozsahu alebo výskytu	-	-

1.2. Výskumná a vývojová činnosť

V spoločnosti pracovalo v priemere na oddelení výskumu a vývoja 87 pracovníkov. Osobné náklady tvoria 76,2 % z celkových nákladov na výskum.

Položka	2024	2023
Náklady na výskum	4 693 835	4 752 856
Neaktivované náklady na vývoj	-	-
Aktivované náklady na vývoj (041, 012)	-	-

Bel Power Solutions, s.r.o.

Poznámky individuálnej účtovnej zvierky

Zostavenej k 31. decembru 2024

(údaje v tabuľkách sú uvedené v celých eurách, ak nie je uvedené inak)

VII. DAŇ Z PRÍJMOV

Sadzba dane z príjmov pre rok 2024 je 21 %. Spoločnosť nemala žiadne úľavy z daní.

Na výpočet odloženej dane bola použitá sadzba dane z príjmov právnických osôb 24 %, ktorá je platná od 1. januára 2025.

Položka	2024	2023
Suma odloženej daňovej pohľadávky účtovanej ako náklad alebo výnos vyplývajúca zo zmeny sadzby dane z príjmov	(297 008)	-
Suma odloženého daňového záväzku účtovaného ako náklad alebo výnos vyplývajúci zo zmeny sadzby dane z príjmov	16 443	-
Suma odloženej daňovej pohľadávky týkajúca sa umorenia daňovej straty, nevyužitých daňových odpočtov a iných nárokov, ako aj dočasných rozdielov predchádzajúcich účtovných období, ku ktorým sa v predchádzajúcich účtovných obdobiach odložená daňová pohľadávka neúčtovala	-	-
Suma odloženého daňového záväzku, ktorý vznikol z dôvodu neúčtovania tej časti odloženej daňovej pohľadávky v bežnom účtovnom období, o ktorej sa účtovalo v predchádzajúcich účtovných obdobiach	-	-
Suma neuplatneného umorenia daňovej straty, nevyužitých daňových odpočtov a iných nárokov a odpočítateľných dočasných rozdielov, ku ktorým nebola účtovaná odložená daňová pohľadávka	-	-
Suma odloženej dane z príjmov, ktorá sa vzťahuje na položky účtované priamo na účty vlastného imania bez účtovania na účty nákladov a výnosov	-	-

	2024			2023		
	Základ dane	Daň	Daň v %	Základ dane	Daň	Daň v %
Výsledok hospodárenia pred zdanením, z toho:	2 212 782	-	-	6 036 780	-	-
<i>teoretická daň</i>	-	464 684	21	-	1 267 723	21
Daňovo neuznané náklady (trvalé rozdiely)	894 742	187 896	9	525 581	110 372	2
Výnosy nepodliehajúce dani (trvalé rozdiely)	(700 000)	(147 000)	(7)	-	-	-
Vplyv nevykázananej odloženej daňovej pohľadávky	(1 357 376)	(285 049)	(13)	(147 595)	(30 995)	(1)
Zmena sadzby dane	-	-	-	-	-	-
Daňová licencia	-	-	-	-	-	-
Iné	(972 142)	(204 150)	(9)	(2 943 607)	(618 157)	(10)
Spolu	-	16 381	-	-	728 943	-
Splatná daň z príjmov		1 001 364			1 080 649	
Odložená daň z príjmov		(984 983)			(351 706)	
Celková daň z príjmov		16 381			728 943	

VIII. INÉ AKTÍVA A INÉ PASÍVA**1. Podmienené záväzky**

Spoločnosť nemá podmienené záväzky vyplývajúce zo súdnych rozhodnutí, taktiež nemá podmienené záväzky voči spriazneným osobám.

Daňové prostredie, v ktorom spoločnosť na Slovensku pôsobí, závisí od bežnej daňovej legislatívy a praxe s relatívne nízkym počtom precedensov. Pretože daňové úrady neposkytujú oficiálny výklad daňových zákonov, existuje riziko, že daňové úrady môžu požadovať úpravy základu dane.

Daňové priznania zostávajú otvorené a môžu byť predmetom kontroly počas obdobia piatich rokov. Skutočnosť, že určité obdobie alebo daňové priznanie vzťahujúce sa na toto obdobie bolo kontrolované, nemá vplyv na vylúčenie tohto obdobia z prípadnej ďalšej kontroly počas obdobia piatich rokov. V dôsledku toho sú k 31. decembru 2024 daňové priznania spoločnosti za roky 2020 až 2024 otvorené a môžu sa stať predmetom kontroly, v oblasti transferového ocenenia ostávajú otvorené za roky 2014 až 2024.

Bel Power Solutions, s.r.o.

Poznámky individuálnej účtovnej závierky

Zostavenej k 31. decembru 2024

(údaje v tabuľkách sú uvedené v celých eurách, ak nie je uvedené inak)

Spoločnosť uskutočnila počas roka 2024 významné transakcie so spriaznenými osobami. Manažment spoločnosti analyzoval daňové aspekty transakcií so spriaznenými osobami a je presvedčený, že tieto transakcie boli vykonané na princípe nezávislých vzťahov a neexistujú významné daňové riziká v súvislosti s týmito transakciami.

Spoločnosť získala väčšinový podiel – 80% v spoločnosti Enercon Technologies, Ltd. („Enercon“) a zároveň je držiteľom call opcie – kúpnej opcie na zvyšných 20 % podielu v skupine Enercon, ktorú si môže uplatniť na začiatku roku 2027.

S účinnosťou od 1. januára 2009 sa na transakcie so spriaznenými osobami vzťahujú nové požiadavky transferového oceňovania. V nových požiadavkách sa uvádza, že spoločnosť musí mať vypracovanú dokumentáciu za každú transakciu so zahraničnou spriaznenou osobou, ktorá potvrdzuje, že transakcia sa uskutočnila na princípe nezávislých vzťahov. Ministerstvo financií SR vydalo osobitné usmernenie týkajúce sa uchovávanía dokumentácie transferového oceňovania od roku 2009.

IX. PRÍJMY A VÝHODY ČLENOV ŠTATUTÁRNYCH, DOZORNÝCH A INÝCH ORGÁNOV SPOLOČNOSTI

Spoločnosť nevykazuje poskytnuté príjmy, resp. iné výhody členom štatutárnych orgánov, dozorných orgánov a iných orgánov.

X. SPRIAZNENÉ OSOBY

Medzi spriaznené osoby patria akcionári, členovia predstavenstva, sesterské spoločnosti a spoločnosti, v ktorých podiel na základnom imaní presahuje 20 % (dcérske a pridružené spoločnosti a spoločné podniky).

Obchody medzi týmito osobami a spoločnosťou sa uskutočňujú za obvyklých podmienok a za obvyklé ceny. O obchodoch so spriaznenými osobami rozhoduje predstavenstvo. Komentár k týmto obchodom je v jednotlivých častiach poznámok.

31. december 2024

<i>Spriaznená osoba</i>	<i>Druh obchodu</i>	<i>Pohľadávky</i>	<i>Závazky</i>	<i>Náklady</i>	<i>Výnosy</i>
Materská účtovná jednotka					
	01	-	-	-	-
	02	7 148	-	-	6 681 713
	03	-	-	56 263	93 210
Subjekt, ktorý v účtovnej jednotke vykonáva spoločný rozhodujúci alebo podstatný vplyv					
Dcérska účtovná jednotka	02	49 067	-	-	564 437
	03	-	-	-	32 480
	11	-	-	-	700 000
	08	19 236 915	-	-	192 825
Spoločná účtovná jednotka					
Pridružená účtovná jednotka					
Kľúčový manažment účtovnej jednotky alebo jej materskej jednotky					
Ostatné spriaznené osoby					
	01	-	253 558	179 234	-
	02	3 041 034	-	-	17 532 190
	03	-	-	3 063 884	783 676
	04	-	-	-	-
	08	-	126 624 628	830 351	-

Bel Power Solutions, s.r.o.

Poznámky individuálnej účtovnej závierky

Zostavenej k 31. decembru 2024

(údaje v tabuľkách sú uvedené v celých eurách, ak nie je uvedené inak)

31. december 2023

<i>Spriaznená osoba</i>	<i>Druh obchodu</i>	<i>Pohľadávky</i>	<i>Závazky</i>	<i>Náklady</i>	<i>Výnosy</i>
Materská účtovná jednotka					
	01	-	3 660 228	-	-
	02		-	-	4 616 249
	03	15 592	-	23 820	106 747
Subjekt, ktorý v účtovnej jednotke vykonáva spoločný rozhodujúci alebo podstatný vplyv					
Dcérska účtovná jednotka	02	50 866	-	-	1 221 420
Spoločná účtovná jednotka		-	-	26 017	22 693
Pridružená účtovná jednotka		-	-	-	-
Kľúčový manažment účtovnej jednotky alebo jej materskej jednotky		-	-	-	-
Ostatné spriaznené osoby					
	01	-	483 483	390 482	-
	02	4 091 016	-	-	23 920 838
	03	-	-	2 482 995	528 445
	04	-	-	-	-
	08	-	13 574 661	423 135	-

Kód druhu obchodu:

01 – kúpa, 02 – predaj, 03 – poskytnutie služby, 04 – obchodné zastúpenie, 05 – licencia, 06 – transfer, 07 – know-how, 08 – úver, pôžička, 09 – výpomoc, 10 – záruka, 11 – iný obchod

XI. SKUTOČNOSTI, KTORÉ NASTALI PO DNI, KU KTORÉMU SA ZOSTAVUJE ÚČTOVNÁ ZÁVIERKA, A DO DŇA ZOSTAVENIA ÚČTOVNEJ ZÁVIERKY

V nadväznosti na inváziu ruských ozbrojených síl na Ukrajinu 24.2.2022 a následné zavedenie sankčných opatrení voči Ruskej federácii, vedenie účtovnej jednotky v spolupráci s ostatnými osobami poverenými riadením a správou spoločnosti vyhodnotili vplyv súčasnej situácie na činnosť účtovnej jednotky po zohľadnení informácií, ktoré boli k dispozícii ku dňu zostavenia účtovnej závierky.

Vzhľadom na skutočnosť, že súčasná situácia sa neustále mení, nie je aktuálne možné odhadnúť vplyv na účtovnú jednotku, lokálny trh, ako aj na globálne obchodné vzťahy, ktoré môžu významne ovplyvniť finančnú a ekonomickú situáciu účtovnej jednotky a mať vplyv na jej budúce fungovanie. Vedenie účtovnej jednotky v tejto súvislosti doposiaľ neidentifikovalo nutnosť prijať opatrenia na zmiernenie potenciálnych dopadov. Vedenie účtovnej jednotky bude zároveň pokračovať v monitorovaní potenciálneho dopadu a podnikne všetky možné kroky na zmiernenie akýchkoľvek negatívnych účinkov na spoločnosť a jej činnosť. Okrem vyššie uvedených skutočností po 31. 12. 2024 nenastali žiadne udalosti majúce významný vplyv na verné zobrazenie skutočností, ktoré sú predmetom účtovníctva.

Bel Power Solutions, s.r.o.

Poznámky individuálnej účtovnej závierky

Zostavenej k 31. decembru 2024

(údaje v tabuľkách sú uvedené v celých eurách, ak nie je uvedené inak)

XII. PREHĽAD ZMIEN VLASTNÉHO IMANIA

31. december 2024

<i>Položka</i>	<i>Stav k 1. 1. 2024</i>	<i>Prírastky</i>	<i>Úbytky</i>	<i>Presuny</i>	<i>Stav k 31. 12. 2024</i>
Základné imanie	1 394 377	-	-	-	1 394 377
Vlastné akcie a vlastné obchodné podiely	-	-	-	-	-
Zmena základného imania	-	-	-	-	-
Pohľadávky za upísané vlastné imanie	-	-	-	-	-
Emisné ážio	-	-	-	-	-
Ostatné kapitálové fondy	1 008 300	188 164 456	-	-	189 172 756
Zákonný rezervný fond (nedeliteľný fond) z kapitálových vkladov	-	-	-	-	-
Oceňovacie rozdiely z precenenia majetku a záväzkov	371 157	7 120 782	(371 157)	-	7 120 782
Oceňovacie rozdiely z kapitálových účastín	-	-	-	-	-
Oceňovacie rozdiely z precenenia pri zlúčení, splynutí a rozdelení	-	-	-	-	-
Zákonný rezervný fond	139 438	-	-	-	139 438
Nedeliteľný fond	-	-	-	-	-
Štatutárne fondy a ostatné fondy	-	-	-	-	-
Nerozdelený zisk minulých rokov	6 550 751	-	-	5 307 837	11 858 588
Neuhradená strata minulých rokov	-	-	-	-	-
Výsledok hospodárenia bežného účtovného obdobia	5 307 837	2 196 401	-	(5 307 837)	2 196 401
Vyplatené dividendy	-	-	-	-	-
Ostatné položky vlastného imania	-	-	-	-	-
Účet 491 – Vlastné imanie fyzickej osoby – podnikateľa	-	-	-	-	-

31. december 2023

<i>Položka</i>	<i>Stav k 1. 1. 2023</i>	<i>Prírastky</i>	<i>Úbytky</i>	<i>Presuny</i>	<i>Stav k 31. 12. 2023</i>
Základné imanie	1 394 377	-	-	-	1 394 377
Vlastné akcie a vlastné obchodné podiely	-	-	-	-	-
Zmena základného imania	-	-	-	-	-
Pohľadávky za upísané vlastné imanie	-	-	-	-	-
Emisné ážio	-	-	-	-	-
Ostatné kapitálové fondy	1 008 300	-	-	-	1 008 300
Zákonný rezervný fond (nedeliteľný fond) z kapitálových vkladov	-	-	-	-	-
Oceňovacie rozdiely z precenenia majetku a záväzkov	(254 702)	371 157	254 702	-	371 157
Oceňovacie rozdiely z kapitálových účastín	-	-	-	-	-
Oceňovacie rozdiely z precenenia pri zlúčení, splynutí a rozdelení	-	-	-	-	-
Zákonný rezervný fond	139 438	-	-	-	139 438
Nedeliteľný fond	-	-	-	-	-
Štatutárne fondy a ostatné fondy	-	-	-	-	-
Nerozdelený zisk minulých rokov	5 328 285	-	-	1 222 466	6 550 751
Neuhradená strata minulých rokov	-	-	-	-	-
Výsledok hospodárenia bežného účtovného obdobia	1 222 466	5 307 837	-	(1 222 466)	5 307 837
Vyplatené dividendy	-	-	-	-	-
Ostatné položky vlastného imania	-	-	-	-	-
Účet 491 – Vlastné imanie fyzickej osoby – podnikateľa	-	-	-	-	-

Bel Power Solutions, s.r.o.**Poznámky individuálnej účtovnej závierky****Zostavenej k 31. decembru 2024****(údaje v tabuľkách sú uvedené v celých eurách, ak nie je uvedené inak)****XIII. PREHĽAD PEŇAŽNÝCH TOKOV**

Prehľad peňažných tokov je uvedený v prílohe, tabuľka č. 1.

Peňažné prostriedky sú peňažné hotovosti, ekvivalenty peňažných hotovostí, peňažné prostriedky na bežných účtoch v bankách, kontokorentný účet a časť zostatku účtu „Peniaze na ceste“.

Peňažné ekvivalenty sú krátkodobý finančný majetok, ktorý je zameniteľný za vopred známu sumu peňažných prostriedkov, pri ktorom nehrozí riziko výraznej zmeny jeho hodnoty v najbližších troch mesiacoch ku dňu, ku ktorému sa zostavuje účtovná závierka.

Štruktúra peňažných prostriedkov a peňažných ekvivalentov:

Položka	Účet	31. 12. 2024	31. 12. 2023
Peniaze	211	2 000	2 907
Ceniny	213	1 350	1 734
Účty v bankách	221	1 008 115	1 234 665
Kontokorentný účet	221		
Peňažné prostriedky a peňažné ekvivalenty		1 011 456	1 239 306
Finančné účty spolu		1 011 456	1 239 306
Rozdiel		-	-

Spoločnosť použila na vykazovanie peňažných tokov z prevádzkovej činnosti nepriamu metódu.

Prílohy:

Tabuľka č. 1 – Prehľad peňažných tokov

Bel Power Solutions, s.r.o.

Poznámky individuálnej účtovnej zvierky

Zostavenej k 31. decembru 2024

(údaje v tabuľkách sú uvedené v celých eurách, ak nie je uvedené inak)

Tabuľka č. 1 - Prehľad peňažných tokov

Názo v polož ky	Označenie	Skutočnosť v eurách	
		Bežné účtovné obdobie	Minulé účtovné obdobie
Peňažné toky z prevádzkovej činnosti			
Z/S	Výsledok hospodárenia z bežnej činnosti pred zdanením daňou z príjmov (+)	2,212,782	6,036,780
A.1.	Nepeňažné operácie ovplyvňujúce výsledok hospodárenia z bežnej činnosti pred zdanením daňou z príjmov (+/-)	5,537,790	4,851,837
	Odpisy dlhodobého nehmotného majetku a dlhodobého hmotného majetku (+)	1,767,773	1,635,073
	Zostatková hodnota dlhodobého nehmotného majetku a dlhodobého hmotného majetku účtovaná pri vyradení tohto majetku do nákladov na bežnú činnosť, s výnimkou jeho predaja (+)	-	-
	Odpis opravnej položky k nadobudnutému majetku (+/-)	-	-
	Zmena stavu rezerv (+/-)	(290,639)	566,427
	Zmena stavu opravných položiek (+/-)	924,270	1,814,424
	Zmena stavu položiek časového rozlíšenia nákladov a výnosov (+/-)	1,572	5,747
	Dividendy a iné podiely na zisku účtované do výnosov (-)	(700,000)	-
	Úroky účtované do nákladov (+)	806,583	550,418
	Úroky účtované do výnosov (-)	(192,825)	-
	Kurzový zisk/strata vyčíslený k peňažným prostriedkom a peňažným ekvivalentom ku dňu, ku ktorému sa zostavuje účtovná zvierka (-/+)	79,344	-
	Výsledok z predaja dlhodobého majetku, s výnimkou majetku, ktorý sa považuje za peňažný ekvivalent (+/-)	(4,356)	-
	Ostatné položky nepeňažného charakteru (+/-)	3,146,068	279,748
A.2.	Vplyv zmien stavu pracovného kapitálu na výsledok hospodárenia z bežnej činnosti	2,520,308	(6,086,675)
	Zmena stavu pohľadávok z prevádzkovej činnosti (-/+)	1,841,429	(536,973)
	Zmena stavu záväzkov z prevádzkovej činnosti (+/-)	(5,610,361)	(4,328,150)
	Zmena stavu zásob (-/+)	5,906,608	(1,221,552)
	Zmena stavu krátkodobého finančného majetku, s výnimkou majetku, ktorý je súčasťou peňažných prostriedkov a peňažných ekvivalentov (-/+)	382,632	-
	Peňažné toky z prevádzkovej činnosti s výnimkou príjmov a výdavkov, ktoré sa uvádzajú osobitne v iných častiach prehľadu peňažných tokov (+/-), (súčet Z/S+A.1.+A.2.)	10,270,880	4,801,942
	Príjaté úroky (+)	-	-
	Výdavky na zaplatené úroky (-)	(349,597)	(550,418)
	Príjmy z dividend a iných podielov na zisku (+)	-	-
	Výdavky na vyplatené dividendy a iné podiely na zisku (-)	-	-
	Výdavky na daň z príjmov účtovnej jednotky (-/+)	(1,928,853)	(285,434)
	Príjmy výnimočného rozsahu alebo výskytu vzťahujúce sa na prevádzkovú činnosť (+)	-	-
	Výdavky výnimočného rozsahu alebo výskytu vzťahujúce sa na prevádzkovú činnosť (-)	-	-
A.	Čisté peňažné toky z prevádzkovej činnosti	7,992,430	3,966,090
Peňažné toky z investičnej činnosti			
	Výdavky na obstaranie dlhodobého nehmotného majetku (-)	(18,435)	(5,782)
	Výdavky na obstaranie dlhodobého hmotného majetku (-)	(980,392)	(1,838,219)
	Výdavky na obstaranie dlhodobých cenných papierov a podielov v iných účtovných jednotkách, s výnimkou cenných papierov, ktoré sa považujú za peňažné ekvivalenty a cenných papierov určených na predaj alebo na obchodovanie (-)	(286,490,537)	61,904
	Príjmy z predaja dlhodobého nehmotného majetku (+)	6,520	-
	Príjmy z predaja dlhodobého hmotného majetku (+)	-	-
	Príjmy z predaja dlhodobých cenných papierov a podielov v iných účtovných jednotkách, s výnimkou cenných papierov, ktoré sa považujú za peňažné ekvivalenty a cenných papierov určených na predaj alebo na obchodovanie (+)	-	-
	Výdavky na dlhodobé pôžičky poskytnuté účtovnou jednotkou inej účtovnej jednotke, ktorá je súčasťou konsolidovaného celku (-)	(19,236,915)	-
	Príjmy zo splácania dlhodobých pôžičiek poskytnutých účtovnou jednotkou inej účtovnej jednotke, ktorá je súčasťou konsolidovaného celku (+)	-	-
	Výdavky na dlhodobé pôžičky poskytnuté účtovnou jednotkou tretím osobám s výnimkou dlhodobých pôžičiek poskytnutých účtovnej jednotke, ktorá je súčasťou konsolidovaného celku (-)	-	-
	Príjmy zo splácania pôžičiek poskytnutých účtovnou jednotkou tretím osobám, s výnimkou pôžičiek poskytnutých účtovnej jednotke, ktorá je súčasťou konsolidovaného celku (+)	-	-
	Príjaté úroky (+)	-	-
	Príjmy z dividend a iných podielov na zisku (+)	700,000	-
	Výdavky súvisiace s derivátmi s výnimkou, ak sú určené na predaj alebo na obchodovanie (-)	-	-
	Príjmy súvisiace s derivátmi s výnimkou, ak sú určené na predaj alebo na obchodovanie (-)	-	-
	Výdavky na daň z príjmov účtovnej jednotky (-)	-	-
	Príjmy výnimočného rozsahu alebo výskytu vzťahujúce sa na investičnú činnosť (+)	-	-
	Výdavky výnimočného rozsahu alebo výskytu vzťahujúce sa na investičnú činnosť (-)	-	-
	Ostatné príjmy vzťahujúce sa na investičnú činnosť (+)	-	-
	Ostatné výdavky vzťahujúce sa na investičnú činnosť (-)	-	-
B.	Čisté peňažné toky z investičnej činnosti	(306,019,759)	(1,782,097)

Bel Power Solutions, s.r.o.

Poznámky individuálnej účtovnej závierky

Zostavenej k 31. decembru 2024

(údaje v tabuľkách sú uvedené v celých eurách, ak nie je uvedené inak)

Peňažné toky z finančnej činnosti

C.1.	Peňažné toky vo vlastnom imaní	188,164,456	-
	Príjmy z upísaných akcií a obchodných podielov (+)	-	-
	Príjmy z ďalších vkladov do vlastného imania spoločníkmi (+)	188,164,456	-
	Prijaté peňažné dary (+)	-	-
	Príjmy z úhrady straty spoločníkmi (+)	-	-
	Výdavky na obstaranie alebo spätné odkúpenie vlastných akcií a vlastných obchodných podielov (-)	-	-
	Výdavky spojené so znížením fondov vytvorených účtovnou jednotkou (-)	-	-
	Výdavky na vyplatenie podielu na vlastnom imaní spoločníkmi účtovnej jednotky (-)	-	-
	Výdavky z iných dôvodov, ktoré súvisia so znížením vlastného imania (-)	-	-
C.2.	Peňažné toky vznikajúce z dlhodobých záväzkov a krátkodobých záväzkov z finančnej činnosti	109,714,376	(654,687)
	Príjmy z emisie dlhových cenných papierov (+)	-	-
	Výdavky na úhradu záväzkov z dlhových cenných papierov (-)	-	-
	Príjmy z úverov (+)	-	-
	Výdavky na splácanie úverov (-)	-	-
	Príjmy z prijatých pôžičiek (+)	109,982,218	-
	Výdavky na splácanie pôžičiek (-)	-	(586,734)
	Výdavky na úhradu záväzkov z finančného lízingu (-)	(440,472)	(67,953)
	Príjmy z ostatných dlhodobých záväzkov a krátkodobých záväzkov vyplývajúcich z finančnej činnosti účtovnej jednotky (+)	-	-
	Výdavky na splácanie ostatných dlhodobých záväzkov a krátkodobých záväzkov vyplývajúcich z finančnej činnosti účtovnej jednotky (-)	-	-
	Výdavky na zaplatené úroky (-)	-	-
	Výdavky na vyplatené dividendy a iné podiely na zisku (-)	-	-
	Výdavky súvisiace s derivátmi, s výnimkou, ak sú určené na predaj alebo na obchodovanie (-)	172,630	-
	Príjmy súvisiace s derivátmi, s výnimkou, ak sú určené na predaj alebo na obchodovanie (+)	-	-
	Výdavky na daň z príjmov účtovnej jednotky (-)	-	-
	Príjmy výnimočného rozsahu alebo výskytu vzťahujúce sa na finančnú činnosť (+)	-	-
	Výdavky výnimočného rozsahu alebo výskytu vzťahujúce sa na finančnú činnosť (-)	-	-
C.	Čisté peňažné toky z finančnej činnosti	297,878,832	(654,687)
D.	Čisté zvýšenie alebo čisté zníženie peňažných prostriedkov a peňažných ekvivalentov (+/-) (súčet A+B+C)	(148,497)	1,529,306
E.	Stav peňažných prostriedkov a peňažných ekvivalentov na začiatku účtovného obdobia	1,239,306	790,649
F.	Stav peňažných prostriedkov a peňažných ekvivalentov na konci účtovného obdobia pred zohľadnením kurzových rozdielov vyčíslených ku dňu, ku ktorému sa zostavuje účtovná závierka (+/-)	1,090,809	1,239,306
G.	Kurzové rozdiely vyčíslené k peňažným prostriedkom a peňažným ekvivalentom ku dňu, ku ktorému sa zostavuje účtovná závierka (+/-)	(79,344)	-
H.	Zostatok peňažných prostriedkov a peňažných ekvivalentov na konci účtovného obdobia upravený o kurzové rozdiely vyčíslené ku dňu, ku ktorému sa zostavuje účtovná závierka (+/-) (súčet D + E + G)	1,011,465	1,239,306



POWER | PROTECT | CONNECT

Výročná správa spoločnosti Bel Power Solutions, s.r.o. za rok
2024



POWER | PROTECT | CONNECT

ZÁKLADNÉ ÚDAJE O SPOLOČNOSTI

NÁZOV:	Bel Power Solutions, s.r.o.
IČO:	36 297 364
SÍDLO:	Areál ZŤS 924 Dubnica nad Váhom, 018 41
PRÁVNA FORMA:	Spoločnosť s ručením obmedzeným
SPOLOČNÍCI:	Bel Power Solutions GmbH, Švajčiarska Konfederácia
VZNIK SPOLOČNOSTI:	1997, Dubnica nad Váhom
CENTRÁLA BEL FUSE:	West Orange, New Jersey, U.S.A
OBLASŤ PODNIKANIA:	Vývoj a výroba kompaktných spínacích zdrojov a zálohovaných napájacích systémov
KONATELIA:	Marcel Filípek Tomáš Melkovič Farouq Salem Ali Tuweiq Steve Dawson
ZÁKLADNÉ IMANIE:	1 394 377 EUR
KONTAKT:	tel.: +421 42 39 19 999 www.belfuse.com

CHARAKTERISTIKA SPOLOČNOSTI A JEJ POSTAVENIE V SKUPINE

Na Slovensku vznikla spoločnosť v roku 1997 ako spoločný slovensko-švajčiarsky podnik Melcher, ktorý sa v roku 1997 stal súčasťou nadnárodnej korporácie Power-One Inc. ako spoločnosť Power-One s.r.o. V roku 2013 spoločnosť ABB Inc. kúpila spoločnosť Power-One Inc., vrátane jej svetových pobočiek, ale vzhľadom na zmenu cieľového portfólia spoločnosti ABB, bola časť pôvodnej skupiny Power-One predaná spoločnosti Bel Fuse Inc. v roku 2014. Oficiálna zmena názvu spoločnosti na Bel Power Solutions, s.r.o. nastala v novembri 2014.

Bel Fuse je verejne obchodovateľná spoločnosť, registrovaná na NASDAQ (Nasdaq: BELFA a Nasdaq: BELFB). História organického rastu a akvizícií rozšírila produktové portfólio a vďaka tomu sa spoločnosť Bel Fuse stala svetovým lídrom s rozmanitou ponukou produktov na napájanie, ochranu a prepojenie (Power, Protect, Connect – Energia, Ochrana, Spojenie). Vyrábané produkty sa používajú predovšetkým v železničnej doprave, zdravotníctve, elektromobilite, priemysle a sieťových odvetviach. V novembri 2024 spoločnosť Bel Fuse oznámila akvizíciu väčšinového podielu v spoločnosti Enercon Technologies, Ltd., ktorá je popredným dodávateľom vysoko sofistikovaných technických riešení pre konverziu elektrickej energie a sieťových riešení pre vojenský a letecký priemysel na celom svete. Bel Fuse je tiež držiteľom call opcie (kúpnej opcie) na zvyšných 20 % podielu v skupine Enercon, ktorú si môže uplatniť na začiatku roku 2027 a to na základe ukazovateľa EBITDA za rok 2026. Táto akvizícia umožňuje spoločnosti Bel rozšíriť svoje produktové portfólio podporujúce letecký a obranný trh. Spoločnosť Enercon je dcérskou spoločnosťou Bel Power Solutions, s.r. o. a bude pôsobiť nezávisle v rámci divízie Bel Power and Solutions.

Bel Power Solutions s.r.o. poskytuje inteligentné, efektívne a spoľahlivé zariadenia na konverziu energie. Podporuje globálnych zákazníkov a miestne trhy strategicky umiestnenými výrobnými a výskumnými a vývojovými zariadeniami. Zameriava sa na rast podnikania so strategickými zákazníkmi a distribútormi. Aplikácie zariadení na konverziu energie siahajú od napájania na dosku až po architektúry na systémovej úrovni pre servery, úložiská, siete, priemysel a telekomunikácie.



Odhodlanie spoločnosti presadzovať udržateľné postupy je kľúčovou súčasťou tohto úsilia a zabezpečuje budovanie lepšej budúcnosti znižovaním environmentálnej stopy a podporou ekologických iniciatív. Úspech je predovšetkým zakorenený v základoch integrity a vzájomného rešpektu, vďaka čomu si získava dôveru zákazníkov a partnerov.

VÍZIA

Stať sa dodávateľom pre riešenia, ktoré napájajú, chránia a pripájajú.

MISIA

Poskytovať špičkové služby a pokročilé technológie s najvyššími štandardami kvality.

HODNOTY SPOLOČNOSTI

Korporátne hodnoty spoločnosti sú definované tak, aby lepšie odrážali rast a dynamiku organizácie Bel Fuse. Sú zakotvené v presvedčení o dôležitosti inklúzie, angažovanosti v komunite, udržateľnosti a integrity.

INKLÚZIA ZAMESTNANCA

Spoločnosť Bel neustále posilňuje organizáciu prostredníctvom širokej škály zázemí, kultúr, zručností a príležitostí pre svojich spolupracovníkov. Snaží sa, aby všetci spolupracovníci cítili začlenení, oceňovaní a oprávnení navzájom si odovzdať to najlepšie a rásť prostredníctvom profesijného rozvoja.

ANGAŽOVANOSŤ V KOMUNITE

Ako člen globálnej komunity sa Bel vždy snaží pochopiť vplyv toho, čo robí, vytvára, aký vplyv majú jej aktivity na komunitu/svet okolo a poskytovať príležitosti pre svojich zamestnancov, aby sa venovali svojim miestnym komunitám.

UDRŽATELNOSŤ

Spoločnosť Bel preberá zodpovednosť za to, že každodenná práca pomáha životnému prostrediu a robí svet lepším miestom. Usiluje sa o najvyššie štandardy kvality, etiky, bezpečnosti a sociálneho povedomia.

INTEGRITA

Bel podporuje etické pracovné prostredie a vzájomnú zodpovednosť svojich spolupracovníkov.

Bel chápe vplyv klimatických zmien na všetky aspekty života a budúcnosti. Spoločnosť sa zaväzuje minimalizovať jej vplyv na životné prostredie a udržateľnú budúcnosť. Korporátne hodnoty významne dopĺňujú existujúce hodnoty, ktoré sú stále neoddeliteľnou súčasťou organizácie Bel Power Solutions. Tieto hodnoty pomáhajú budovať pozitívne pracovné prostredie, dosahovať spoločné ciele a poskytnú pevný základ pre úspešné budúce roky.

Slovenská spoločnosť Bel Power Solutions, s.r.o. je súčasťou divízie Bel Power Solutions and Protections a zaoberá sa výrobou a dizajnom spínaných napájacích zdrojov pre oblasti dopravy, telekomunikácií a priemyslu. Patrí k spoločnostiam so širokým produktovým mixom a zároveň nižším výrobným objemom, čo jej dovoľuje špecializovať sa na konkrétne požiadavky zákazníkov. Spoločnosť neponúka ani nevyrába výroby na sklad, celý výrobný objem sa realizuje voči vopred prijatým zákaznickým objednávkam. Bel Power Solutions, s.r.o. v Dubnici nad Váhom poskytuje Európskym zákazníkom konkurečnú výhodu vďaka priamej komunikácii technický inžinier – technický inžinier, rýchlej výrobe a zabezpečeniu projektového manažmentu s cieľom vyvíjať štandardné, ale aj zákaznícke riešenia.

PODNIKATEĽSKÉ ZAMERANIE, VÝROBA

Bel Power Solutions poskytuje svojim zákazníkom komplexné riešenia v oblasti spínaných napájacích zdrojov najmodernejšími digitálnymi obvodymi riešeniami. Technológiou, kvalitou ako aj parametrami svojich výrobkov sa spoločnosť zaraďuje medzi popredných výrobcov napájacích zdrojov na svete. Spoločnosť sa zameriava na vysoko účinné „zelené“ riešenia napájania poskytujúce zákazníkom široké portfólio výhod ako je nižšia spotreba energie pri vyššej výkonovej zaťažiteľnosti, široký rozsah pracovných teplôt okolitého prostredia, ale predovšetkým vysoká účinnosť napájania. Výrobky spoločnosti predstavujú napájacie zdroje AC/DC, DC/DC a trhovo špecifické riešenia, výrobky elektromobility.

Prvá polovica roku 2024 pokračovala v znamení zvýšeného objemu objednávok. Druhá polovica zaznamenala pokles prísunu nových objednávok, čo malo za následok zníženie v mnohých častiach výroby, najmä v oblasti elektromobility, ale aj v priemyselnom segmente. Vzhľadom k týmto skutočnostiam pristúpila spoločnosť v závere roka k zníženiu počtu výrobných zamestnancov. V roku 2024 spoločnosť úspešne transferovala výrobu produktového radu CPCi k subdodávateľovi, čo bol jeden z významných krokov optimalizácie výrobného portfólia. Napriek nepopulárnym krokom je rok 2024 hodnotený pozitívne vzhľadom na opätovné dosiahnutie vysokých tržieb.

ORGANIZÁCIA A MANAŽMENT BEL POWER SOLUTIONS s. r. o.

Bel Power Solutions, s.r.o. zastupuje a v jej mene koná konateľ spoločnosti. Rozhodnutia strategického významu sa zvažujú na korporátnej úrovni, priamo v sídle spoločnosti, vo West Orange, New Jersey. Spoločnosť eviduje 587 kmeňových zamestnancov ku koncu decembra, z toho 10 riadiacich pracovníkov.

FINANČNÁ ANALÝZA SPOLOČNOSTI

	Rok 2024	Rok 2023
Celkové tržby	56,850,914	64,760,270
Rentabilita celkových aktív ROA	0.6%	13.9%
Rentabilita tržieb ROS	9.0%	9.9%
Stav zásob	15,419,794	22,475,869
Obrátka zásob	3.7	2.9
Stav pohľadávok z obchodného styku	6,937,309	9,024,405
Obrátka pohľadávok	8.2	7.2
Stav záväzkov z obchodného styku	4,089,634	9,416,833
Obrátka záväzkov	13.9	6.9
Celková likvidita	7.2	3.0
Celková zadlženosť	39%	66%

Napriek poklesu tržieb oproti roku 2023 o 12%, ktorý bol mimoriadne úspešný, z hľadiska trendu spoločnosť dosiahla významné tržby aj v danom roku. Významný pokles rentability aktív ROA je spôsobený prudkým navýšením aktív spoločnosti v závere roka, za ktorým stojí kúpa spoločnosti Enercon Technologies Ltd so sídlom v Izraeli.

Optimalizácia zásob a očakávaný pokles predaja viedol k úbytku stavu zásob, ale pri stále výrazných tržbách v roku 2024 aj k rastu obrátkovosti. Pohľadávky dosiahli úroveň roku 2022. Záväzky klesli hlavne voči prepojeným jednotkám v sume 3.9 mil. Eur, čo predstavuje nárast obrátky o 102%. Celková zadlženosť firmy klesla hlavne kvôli obstaraniu väčšinového podielu podniku v skupine.

TECHNOLOGICKÉ VYBAVENIE A ZÁKAZNÍCI

Spoločnosť disponuje technologickými zariadeniami na vysokej technickej úrovni vo všetkých oblastiach, počnúc SMT pracoviskami s výrobnými linkami od spoločnosti MyData/Mycronic s možnosťou nanášania spájkovacej pasty a dispendovania lepidla, cez 3D optické kontrolné automaty (SPI plus AOI) až po testovacie zariadenia Flying Probe, ktoré sú známe hlavne svojou flexibilitou vo výrobách so širokým výrobným spektrom. Pre spájkovanie THT komponentov olovnatým resp. bezolovnatým procesom sú

využívané tri moderné spájkovacie vlny od spoločnosti SEHO. Lakovanie dosiek plošných spojov je zabezpečené špeciálnymi ponornými zariadeniami, ako aj plne automatickými striekacími linkami Nordson Asymtek. Montážne linky sú vybavené novými smart skrutkovačmi s cieľom zabezpečiť rýchle a bezchybné skrutkovanie. Na jednu z montážnych liniek pre elektromobilitu bol implementovaný plne automatický skrutkovací robot, ako pilotný projekt v oblasti robotizácie. Dispenzovanie dvojzložkovej teplovodivej hmoty je zabezpečené poloautomatickým zariadením Nordson Sealant. Na kontrolu výrobkov slúžia automatické testovacie zariadenia Safety, Intepro, VME, Titan a Chroma. V oblasti zahorovania prevládajú zahorovacie komory s rekuperačnými záťažami Heiden, vybavené konvenčným aj vodným chladením pre špeciálne eMobility aplikácie. Novinkou su nové moderné tepelné zahorovacie komory, v ktorých dokážu výrobky cyklovať v teplotách až do +70°C. Skladové priestory sú vybavené dvomi modernými Lean Lift systémami, umožňujúcimi prehľadné skladovanie a prácu s materiálom. Postupne sú do výrobných priestorov dopĺňané výkonné AiO počítače slúžiace na digitalizáciu a vizualizáciu výrobných zón a liniek.

V rámci globálnej iniciatívy bol naštartovaný projekt ESG, ktorého hlavným cieľom je minimalizovať negatívne vplyvy spoločnosti na 3 kľúčové oblasti a to Environment, Social a Government. Prvým krokom tohto projektu je zber dát z jednotlivých oblastí a lokácií, na základe ktorých sa bude postupovať pri vytváraní globálnej ESG stratégie.

Spoločnosť má široké portfólio zákazníkov po celom svete. Medzi jej najväčších patrí spoločnosť Carrier, Triumph-Huttinger, Alstom Transport, Siemens Mobility, Funkwerk systems, Eclipse, ELMA Electronic, Torqeedo, Staad, Hitachi Rail v Európe. Ďalej sú to Factron, Avnet Europe, Digi-Key, CE Star (HK), RS Americas, JL Marine, Arrow Central Europe, Medatech, Uniquist, Mouser, Heilind, Relec. Spoločnosť svoj výrobný objem realizuje v Spojených štátoch prostredníctvom spoločností v rámci skupiny (cca 32%); ale tiež v Európe (cca 13%), zvyšnú časť tvoria tržby externým zákazníkom prevažne v Európe.

Spoločnosť v roku 2024 zaradila majetok do používania v hodnote 930 tis. Eur. Najväčšou investíciou bol nákup zalievacieho zariadenia Pro-Meter D2K Nordson Sealant v hodnote 123 tis. Eur. Proces zalievania všetkých výrobkov pre elektromobilitu sa dovtedy vykonával manuálne, nákup nového zariadenia zlepšil kvalitu a znížil čas zalievacieho procesu o viac ako 50%. V roku 2024 sa modernizovalo NPI pracovisko, došlo k celkovému usporiadaniu pracoviska, každá oblasť sa jasne definovala a vyhradili sa miesta pre nástroje, príslušenstvo, materiál a podzostavy. Ďalšou významnou investíciou bol nákup tepelnej komory Temperature Test chamber pre oddelenie výskumu a vývoja vo výške 46 tis. Eur. Zákazníci z oblasti železníc vyžadujú manuálne overovacie testy v celom tepelnom rozsahu produktu. Na základe rozhodnutia vedenia spoločnosti bola v roku 2024 presunutá časť výroby subdodávateľovi Fideltronik v Poľskej Republike. Súčasťou tohto

transferu bol aj nákup testovacích zariadení, ktorý sa realizoval v hodnote 165 tis. Eur. Do majetku spoločnosti boli tiež zaradené DC zdroje a DC záťaže na automatické a manuálne testovanie nových projektov. Nákup nových počítačov a notebookov, z dôvodu prechodu na Windows 11 predstavoval hodnotu 180 tis. Eur. Spoločnosť investovala do kúpy rôznych foriem umiestnených u dodávateľov. Spoločnosť eviduje dlhodobý majetok nezaradený do používania v hodnote 682 tis. Eur, čo zahŕňa hlavne letovací automat SEHO vo výške 510 tis. Eur pre železničný priemysel.

INŽINIERING, VÝSKUM A VÝVOJ

V roku 2024 pracovalo na oddelení výskumu a vývoja celkovo 87 zamestnancov, z toho 39 elektrotechnických inžinierov, 13 DVT inžinierov, 12 softvérových inžinierov, 8 mechanických inžinierov a 15 zamestnancov ostatných podporných oddelení. Spoločnosť investovala 4,7 mil. Eur do nákladov na výskum a vývoj. Osobné náklady tvoria 76,2 % z celkových nákladov na výskum a vývoj.

Tím oddelenia výskumu a vývoja pracoval počas roka 2024 celkovo na 24 projektoch, z nich 10 bolo určených pre aplikácie v železničnej doprave, 12 pre aplikácie v elektromobilite a dva projekty boli smerované do oblasti priemyslu. Okrem dizajnu nových produktov sa pracovníci oddelenia výskumu a vývoja venovali hlavne úzkej spolupráci so zákazníkmi, riešeniu zákazníckych modifikácií a aplikačných a systémových problémov.

V segmente napájacích zdrojov a nabíjačiek určených pre železnice, vývojové tímy úspešne rozvíjali spoluprácu s významnými partnermi pôsobiacimi v tejto oblasti. Okrem rozšírenia portfólia RCM rodiny, LRP rodiny, doplnenia série 19" zdrojov a návrhu viacerých zákazníckych DC/DC meničov, bolo značné úsilie venované aj projektu druhej generácie 15kW nabíjačky LBM15000. Táto nabíjačka postupne nahrádza starší model LBC12000.

Medzi kľúčové vývojové projekty v oblasti elektromobility sa radí rodina DC/DC meničov DNG40, kde zákazníci prejavili zvýšený záujem o štandardné modely, ale aj o zákaznicke riešenia vyplývajúce z individuálnych potrieb koncovej aplikácie.

Oddelenie softvérového inžinierstva investovalo značnú časť svojich zdrojov do rozvoja kybernetickej bezpečnosti tak na úrovni výrobkov, ako aj na úrovni procesov súvisiacich s vývojom, výrobou a celkovým životným cyklom produktov spoločnosti.

CIELE KVALITY

Spoločnosť Bel Power Solutions sa usiluje o čo najvyššiu kvalitu svojich produktov a zároveň o rešpektovanie etických, bezpečnostných a sociálnych noriem, rovnako ako o minimalizáciu environmentálneho dopadu svojich procesov a výrobkov počas celého ich životného cyklu. Dôsledne sa snaží zlepšovať svoje podnikanie prostredníctvom veľkých i malých zmien, od zlepšovania účinnosti produktov a prevádzok, cez používanie recyklovateľných materiálov až po opatrenia znižujúce spotrebu energií.

Základnou politikou kvality je vyvíjať, vyrábať, dodávať a zlepšovať bezpečné a vysokokvalitné výrobky určené pre elektronický priemysel, ktoré spĺňajú alebo prekračujú zákonné požiadavky a očakávania zákazníkov prostredníctvom neustáleho zlepšovania systémov manažérstva kvality a podnikania. Systém riadenia kvality spĺňa náročné požiadavky automobilového sektora podľa IATF 16949 a železničného priemyslu podľa IRIS ISO 22163, čo preukázali recertifikačné audity spoločnosťami LRQA a BVQI.

Politika bezpečnosti a ochrany zdravia pri práci deklaruje záväzok vrcholového manažmentu spoločnosti k otázkam BOZP ako rovnocennej a neoddeliteľnej súčasti plánovania a plnenia výrobných úloh.

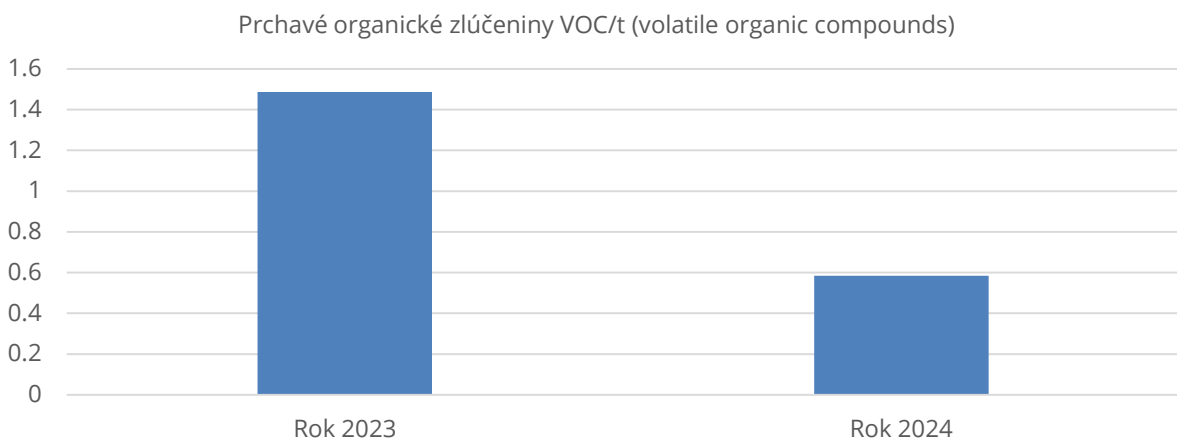
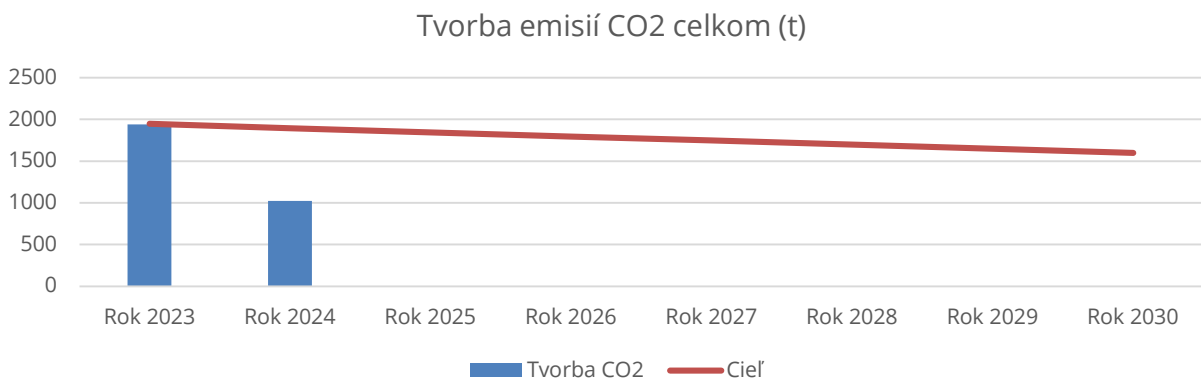
Environmentálna politika vychádza z princípov dodržiavania legislatívnych a iných požiadaviek, pravidelného monitorovania a vyhodnocovania environmentálneho správania, tvorby a vyhodnocovania plánov a cieľov, rovnako ako aj zamerania sa na zlepšovanie povedomia zamestnancov v oblasti vplyvov ich činností na životné prostredie a jeho ochranu. Environmentálne ciele spoločnosti založené na tejto politike sú zamerané najmä na redukciiu negatívnych environmentálnych vplyvov v oblastiach spotreby energií, ochrany vôd, pôdy a ovzdušia. Súlad systému environmentálneho manažérstva s týmito požiadavkami, založenými na norme ISO 14001 bol potvrdený recertifikačným auditom od spoločnosti PQM.

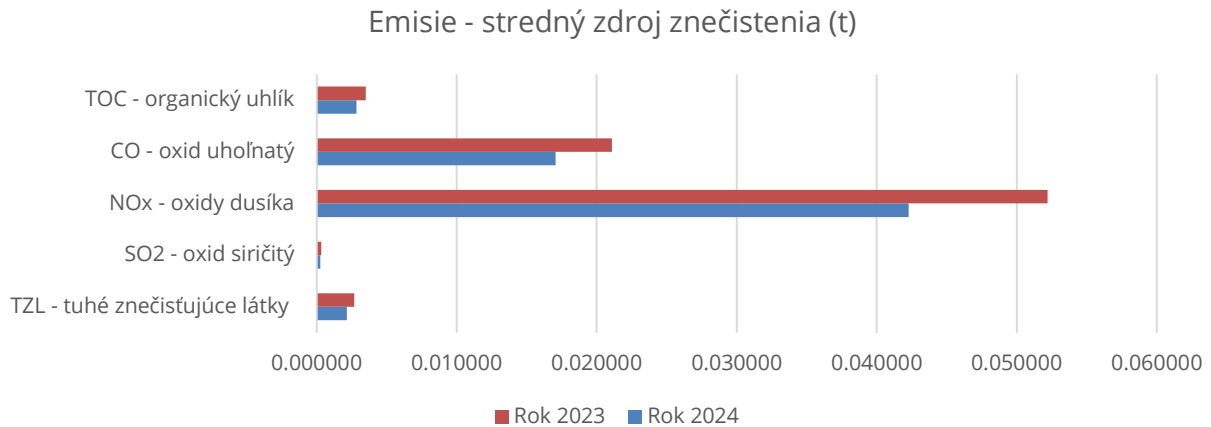
Protokol o skleníkových plynoch (GHG Protokol) kategorizuje emisie skleníkových plynov do troch kategórií: Rozsah 1, Rozsah 2 a Rozsah 3. Tieto kategórie pomáhajú pochopiť a riadiť svoju uhlíkovú stopu rozlišovaním medzi priamymi a nepriamymi emisiami. Emisie rozsahu 1 sú priame emisie zo zdrojov, ktoré spoločnosť vlastní alebo kontroluje. Medzi ne patria emisie zo spaľovania paliva vo vozidlách alebo vykurovacích zariadeniach spoločnosti ako aj fugitívne emisie z únikov zo zariadení. Emisie rozsahu 2 sú nepriame emisie z výroby nakúpenej elektriny, pary, tepla a chladu spotrebovaného organizáciou. Hoci tieto emisie vznikajú mimo prevádzky, sú dôsledkom spotreby energie organizácie. Emisie rozsahu 3 sú všetky ostatné nepriame emisie, ktoré sa vyskytujú v hodnotovom reťazci organizácie. Patria sem emisie z činností, ako je výroba nakúpeného tovaru,

služobné cesty, dochádzanie zamestnancov do a zo zamestnania a používanie a likvidácia produktov predávaných spoločnosťou.

Spoločnosť sleduje tvorbu ňou produkovaných emisií, identifikuje ich zdroje, kategorizuje ich do týchto troch oblastí s cieľom nielen posúdiť svoju celkovú uhlíkovú stopu, ale aj ich vhodnými opatreniami účinne znižovať. S týmto cieľom bol zadaný program znižovania emisií z 1940 ton v roku 2023 na 1601 ton v roku 2030. Priebežné výsledky prezentuje dole uvedený graf. Výrazný pokles v roku 2024 bol spôsobený hlavne zmenou národného energetického mixu, ktorý má vplyv na výpočet koeficientu.

Spoločnosť Bel Power Solutions deklaruje objem tvorby emisií na úrovni prevádzky (spotreba pohonných hmôt, používanie infraštruktúry - klimatizácie, kúrenia) a realizácie výroby. Na základe požiadaviek zákona o č. 146/2023 o ochrane ovzdušia a zákona č.17/1992 spoločnosť zverejňuje nasledovné informácie o emisiách.





ZAMESTNANCI

- K 31.12.2024 spoločnosť eviduje 587 kmeňových zamestnancov.
- V roku 2024 nastúpilo do kmeňového stavu spoločnosti 40 zamestnancov, z toho 1 zamestnanec sa vrátil z materskej dovolenky, 32 zamestnancov nahradilo odchádzajúcich zamestnancov a 7 zamestnancov nastúpilo na novo otvorené pozície.
- Priemerný vek zamestnancov v roku 2024 dosiahol 46 rokov.
- V roku 2024 v spoločnosti pracovalo 301 mužov a 286 žien.
- Priemerná medziročná dobrovoľná fluktuácia v roku 2024 predstavovala 10,22%.
- Ku koncu roku 2024 pracovalo v spoločnosti 259 zamestnancov viac ako 15 rokov.

Bel Power Solutions, s.r.o. ponúka širokú škálu benefitov pre všetkých zamestnancov firmy ako sú flexibilný pracovný čas, príspevok na cestovné, rekreáciu, pri narodení dieťaťa, na relax, pri darovaní krvi, na štúdium i jazykové kurzy, taktiež poskytuje dochádzkový bonus, odmenu za pracovné jubileum, odmenu pri vyhľadávaní pracovníkov, koncoročné odmeny, odmenu pri odchode do dôchodku, náborový bonus. Na určitých pozíciách, umožňuje spoločnosť prácu z domu, ďalej dobrovoľníctvo, tímové aktivity, prípadne vitamínové a vianočné balíčky. Spoločnosť tiež zorganizovala viacero firemných akcií pre svojich zamestnancov – Vianočný a Mikulášsky večierok, Deň detí, dermatoskopické vyšetrenie znamienok, návštevu divadla a súťaž „do práce na bicykli“, v rámci ktorej sa registrovalo 16 cyklistických tímov, ktorí v mesiaci jún najazdili skoro 9 tis. km.

Spoločnosť Bel predstavila charitatívny program pre kvalifikované a oprávnené organizácie v rámci komunity, ktoré sú organizáciami oprávnenými prijímať príspevky z hľadiska legislatívy danej krajiny. Bel vytvorila program na motiváciu svojich pracovníkov, aby prispievali na podporu neziskových organizácií a občianskych združení. Spoločnosť sa

tiež zapojila do zbierky na pomoc onkologickým pacientom (deň Narcisov) a v decembri zorganizovala pre deti z miestneho detského domu „Strom splnených prání“.

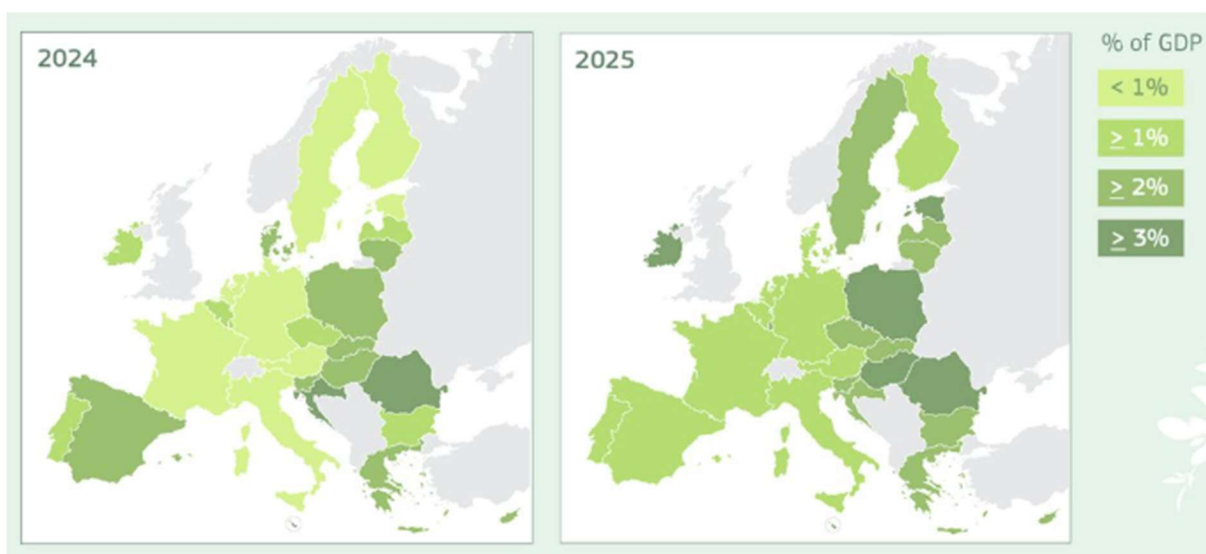
V rámci duálneho vzdelávania spoločnosť spolupracuje so Strednou odbornou školou technickou v Dubnici nad Váhom a v Trenčíne. V študijných odboroch predstavuje praktické vyučovanie najmenej 50% celkových vyučovacích hodín. Študijné odbory, s ktorými Bel Power Solutions spolupracuje na systéme duálneho vzdelávania sú - mechanik elektrotechnik a elektromechanik.

NÁVRH NA ROZDELENIE ZISKU A ORGANIZÁCIA

Spoločnosť Bel Power Solutions s.r.o. vykázala v roku 2024 účtovný zisk po zdanení vo výške 2,2 mil. Eur, ktorý plánuje previesť na účet nerozdeleného zisku minulých rokov. Spoločnosť ešte v roku 2020 nadobudla stopercentný obchodný podiel sesterskej spoločnosti Bel Power Europe Taliansko. V roku 2024 obstarala osemdesiatpercentný obchodný podiel spoločnosti Enercon Technologies Ltd. so sídlom v Izraeli. Spoločnosť Bel Power Solutions s.r.o. nemá organizačnú zložku v zahraničí.

PREDPOKLADANÝ BUDÚCI VÝVOJ

Predpokladané tempo rastu v Európskej únii by sa malo medziročne mierne zvýšiť pričom väčšina Eurozóny počíta s nie viac ako 1 – 2% rastom HDP v roku 2025. Slovenská ekonomika, ktorá je proexportne orientovaná, veľmi citlivo reaguje na výkyvy stabilných ekonomík v Eurozóne a aj nedávny útlm výroby v mnohých tradičných ekonomikách EU (Nemecko, Francúzsko) spolu so zhoršujúcou sa cenovou hladinou energií napovedá, že krajiny v Eurozóne by mali počítať s mierne negatívnym výhľadom na najbližšie obdobie.



Pretrvávajúci vojenský konflikt medzi Ukrajinou a Ruskom a s tým súvisiaca podpora EU Ukrajine ako aj jednostranne zavedené obchodné clá zo strany Spojených štátov Amerických, danú situáciu len zhoršujú.

Vo svetle makroekonomických zmien, pristúpil v závere roka 2024 manažment spoločnosti k ozdraveniu svojej výrobných prevádzky postupnou optimalizáciou počtu zamestnancov tak, aby ich počet reflektoval aktuálny dopyt po vyrábaných produktoch. Spoločnosť predpokladá minimálne 25% pokles zákazníckych objednávok a tomu zodpovedajúci pokles tržieb. Rok 2025 sa s najväčšou pravdepodobnosťou nezaradí medzi tak úspešné roky ako boli 2023 a 2024, na druhej strane, manažment spoločnosti podniká všetky potrebné kroky vedúce k zabezpečeniu vyrovnaného hospodárenia spoločnosti.

Z pohľadu jednotlivých výrobných segmentov, je najviac postihnutý práve segment Elektromobility, ktorý benefitoval z vládnych podporných programov predchádzajúcej administratívy USA, prezidenta J. Bidena. S nástupom prezidenta D. Trumpa, sa väčšina programov zameraných na využitie zelených energií utlmila, čo sa negatívne podpísalo pod výkonnosť tohto segmentu.

Industriálny segment, ktorý v závere roka 2024 oslabil, vykazuje mierne oživenie, a vedenie spoločnosti predpokladá v roku 2025 stabilný vývoj s prvkami mierneho rastu. Železničný segment predstavuje zatiaľ jedinú stabilnú výrobu, ktorá benefituje z dlhodobých výrobných plánov producentov lokomotív, resp. vlakových súprav. Nakoľko sa v tomto segmente bežne plánuje výroba v rámci 5 až 7 ročných cyklov, makroekonomická situácia v EU ho až tak významne neovplyvňuje.

V strednodobom horizonte (2026 – 2028) predpokladá spoločnosť oživenie výroby a to vo viacerých oblastiach. Významným prvkom stratégie zvýšenia výroby na Slovensku je postupná integrácia výrobného programu spoločnosti Enercon Technologies Ltd., v podmienkach slovenskej výroby, nakoľko skupina Enercon doposiaľ nie je veľmi aktívna v rámci EU.

UDALOSTI OSOBITNÉHO VÝZNAMU

Vedenie účtovnej jednotky sa domnieva, že nie je spochybnený predpoklad nepretržitého trvania účtovnej jednotky, to znamená, účtovná jednotka bude schopná pokračovať vo svojej činnosti aj v blízkej budúcnosti. Po skončení účtovného obdobia nenastali žiadne udalosti osobitného významu.
