



CRYSTALGRAF a.s., SCHREIBEROVA 365, 020 61 LEDNICKÉ ROVNE, SLOVENSKÁ REPUBLIKA, tel.: 00421-424601 397

VÝROČNÁ SPRÁVA 2024

Vyhotovená dňa: 20.08.2025

Podpis člena štatutárneho orgánu účtovnej jednotky : Ing. Štefan Hanák

Ing. Peter Vačko

Obsah

1	PROFIL SPOLOČNOSTI.....	3
2	PODNIKATELSKÁ ČINNOSŤ 2024.....	4
3	ÚČTOVNÉ PRINCÍPY.....	5
4	ŠTRUKTÚRA SPOLOČNOSTI	5
5	ORGANIZAČNÁ ŠTRUKTÚRA	6
6	VÝHLAD NA ROK 2025	7
7	VÝVOJ ZÁKLADNÝCH UKAZOVATEĽOV	9
8	SPRÁVA O STAVE MAJETKU A FINANČNOM HOSPODÁRENÍ	10
	8.1 AKTÍVA.....	10
	8.2 PASÍVA.....	12
	8.3 NÁKLADY, VÝNOSY A VÝSLEDOK HOSPODÁRENIA	13
9	UDALOSTI, KTPRÉ NASTALI PO 31.12.2024	14
10	ROZDELENIE ZISKU ZA ROK 2024	15
11	ÚČTOVNÉ VÝKAZY	16
	11.1 SÚVAHA.....	16
	11.2 VÝKAZ ZISKOV A STRÁT	19
	11.3 POZNÁMKY K ÚČTOVNEJ ZÁVIERKE K 31.12.2024.....	20
	11.4 PREHLAD PEŇAŽNÝCH TOKOV K 31. DECEMBRU 2024	45
12	STANOVISKO DOZORNEJ RADY	48
13	SPRÁVA NEZÁVISLÉHO AUDÍTORA	49
14	DODATOK SPRÁVY AUDÍTORA	51

1 PROFIL SPOLOČNOSTI

CRYSTALGRAF, a. s. pôsobí na trhu od roku 2000. Spoločnosť vznikla 13. 03. 2000, odčlenením strediska kartonáž, ktoré pôsobilo ako organizačná jednotka RONA a.s.. Zakladateľmi spoločnosti sú RONA, a.s. Lednické Rovne a GRAFOBAL, a.s. Skalica. Svoju podnikateľskú činnosť začala 01.06.2000 ako samostatný právny subjekt.

Hlavnou činnosťou CRYSTALGRAF, a.s., je kúpa a predaj obalov, výroba obalov z vlnitej lepenky. V júli 2004 spoločnosť prevzala skladové hospodárstvo od materskej spoločnosti RONA, a.s.. Výroba obalov predstavuje krátky výrobný cyklus s kusovým až malosériovým typom výroby. Obaly z trojvrstvovej vlnitej lepenky typu E patria ku kľúčovému výrobnému sortimentu spoločnosti. Používajú sa pri spotrebiteľskom balení sklárskych výrobkov. Proces výroby obalov je ekologicky nezávadný, odpad z výrobného procesu sa u producentov recykluje pri ďalšej výrobe papiera.

Spoločnosť sa orientuje na tuzemský trh. CRYSTALGRAF, a.s. poskytuje svoje výrobky predovšetkým RONA a.s., ktorá je našim dominantným odberateľom.

Základný materiál (hárky) pre výrobu CRYSTALGRAF, a.s. nakupujeme hlavne od dodávateľov:

- RONDO, Ruprecht/Raab, Rakúsko
- TOP REFAL obaly, spol. s r.o., Tovarníky
- GRAFOBAL, a.s. Skalica.

Medzi dodávateľmi ofsetových obalov v rámci EÚ majú rozhodujúci význam:

- GRAFOBAL, a.s. Skalica, SR
- Smurfit Westrock Polska, Tarnow, Poľsko
- Drukarnia DAKO, Lubartow, Poľsko
- DS Smith Packaging Czech Republic s.r.o., Jílové, Česká republika.

Mimo EÚ sú to firmy HAMLE MATBAACILIK & AMBALAJ SAN.TIC.A.S., NBL Matbaacilik ve Ambalaj San.Tic.Ltd.S so sídlom Istanbul, Turecko

Z dodávateľov obalov z hnedých lepeniek je to hlavne firma:

- TOP REFAL obaly, spol. s r.o., Tovarníky
- RONDO, Ruprecht/Raab, Rakúsko
- ITOSS s.r.o., Dolný Kubín

Snahou spoločnosti je zodpovedne riešiť každú požiadavku a neustále zvyšovať úroveň dodávok a poskytovaných služieb. Zamestnanci vo výrobe ako aj v administratíve tvoria kľúčový vstupný faktor, preto zámerom firmy je vytvárať stabilné a pozitívne pracovné prostredie, s príležitosťou na

osobný rozvoj a osobnostný rast. Praktické skúsenosti vlastníkov v riadení firiem, ktorí sú zastúpení v päťčlennom predstavenstve a štvorčlennej dozornej rade ako aj praktické skúsenosti výkonného vedenia spoločnosti sú zárukou ďalšieho rozvoja spoločnosti CRYSTALGRAF, a.s.

2 PODNIKATEĽSKÁ ČINNOSŤ 2024

Predmetom činnosti CRYSTALGRAF, a.s. sú veľkoobchodné aktivity v oblasti obalov. Spoločnosť primárne zabezpečuje dodávku obalov pre materskú spoločnosť RONA, a.s., čo zahŕňa najmä nákup obalov a vstupného materiálu do internej výroby obalov na základe výberových konaní od externých dodávateľov, vlastnú výrobu obalov určených aj pre externých odberateľov, skladovanie a prípravu obalov na výrobné strediská spoločnosti RONA, a.s.. Spoločnosť sa v súčinnosti s obchodným úsekom spoločnosti RONA, a.s. aktívne podieľa na vývoji a tvorbe obalov pre úžitkové sklo vyrábané v RONA, a.s..

CRYSTALGRAF, a.s. sa zameriava na výrobu klopových i vysekávaných obalov podľa FEFCO katalógu. Ponúka obaly z trojvrstvovej vlnitej lepenky (F,E,B,D – vlna) vo vyhotovení s hnedým alebo jednofarebným povrchom s možnosťou dodatočnej potlače a päťvrstvovej vlnitej lepenky (DC, BC – vlna) vo vyhotovení s hnedým povrchom s možnosťou dodatočnej flexo nekonečnej potlače.

Z hľadiska rozvoja technického vybavenia vo vlastnej výrobe je v pláne zrealizovať investíciu obstarania novšieho typu 1-3 bodovej automatickej lepiacej lepičky v predpokladanej výške cca 120 000 EUR. Aktuálne používaná linka je zastaraná s nutnosťou častých opráv a vynaložených prostriedkov a je preto nevyhnutnosťou zriadiť inováciu tohto technického stroja. Nová lepiaca linka vie priniesť obrovský prínos v podobe možnosti navýšiť kapacitu lepených kartónov a zároveň zvýšiť výkony operátorov, ktorí linku obsluhujú a v neposlednom rade získať možnosť výroby pre nových zákazníkov aj mimo spoločnosti RONA, a.s. a zvýšiť tak koncentráciu nákupných objednávok a zákaziek, čo bude mať pozitívny dopad na celkový hospodársky spoločnosti.

3 ÚČTOVNÉ PRINCÍPY

Spoločnosť účtovala podľa vydaných zásad pre vedenie účtovníctva v roku 2018, ktoré sú upravené podľa formálnych požiadaviek na riadiace akty spoločnosti a sú v súlade s Účtovou osnovou a Postupmi účtovania pre podnikateľov vydaných MF SR č. 23054/2002-92 zo dňa 16.12.2002 a zákonom č. 431/2002 Z. z. o účtovníctve v znení neskorších úprav.

Účtovná závierka spoločnosti k 31. decembru 2024 za účtovné obdobie od 1. januára 2024 do 31. decembra 2024 je zostavená ako riadna účtovná závierka podľa § 17 ods. 6 zákona NR SR č- 431/2002 Z.z. o účtovníctve.

4 ŠTRUKTÚRA SPOLOČNOSTI

Štruktúra akcionárov

VLASTNÍK:	RONA, a.s. Schreiberova 365, 020 61 Lednické Rovne IČO: 36 311 804	GRAFOBAL, a.s. Mazúrova 2, 909 01 Skalica, IČO: 31 411 592
MENOVITÁ HODNOTA AKCIÍ:	165 969,60	165 969,60
PODIEL NA ZÁKLADNOM IMANÍ:	50%	50%

Predstavenstvo k 31. decembru 2024

Predseda: Ing. Zdeněk Podrazil

Členovia: Ing. Stanislav Biroš

Ing. Štefan Hanák

Ing. Peter Vačko

Ing. Richard Kohút

Dozorná rada k 31. decembru 2024

Predseda: Ing. Pavol Brnka

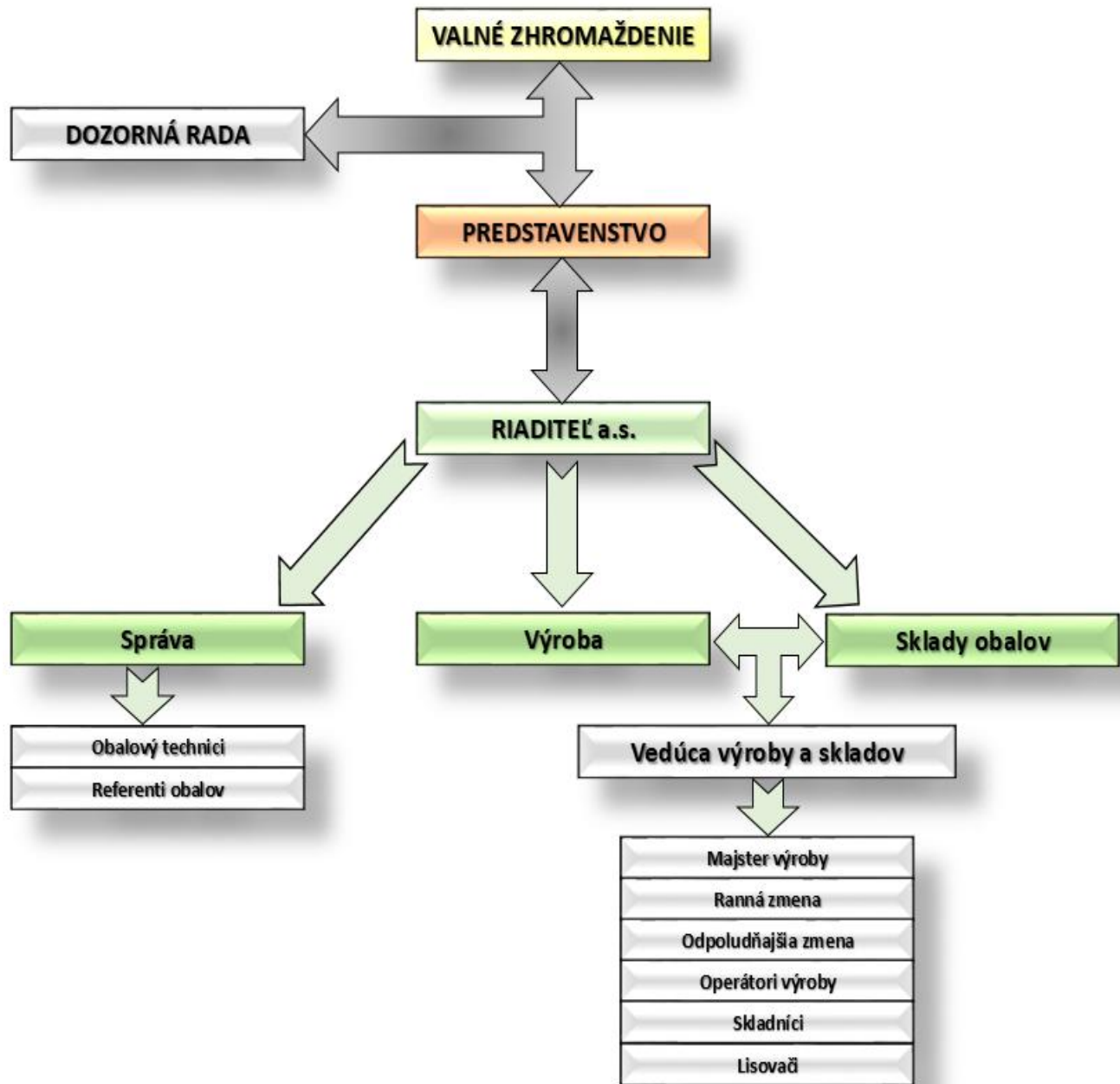
Členovia: Ing. Tomáš Pekár

Ing. Tibor Hubík

Vedenie spoločnosti

Riaditeľ: Mgr. Ladislav Zobek

5 ORGANIZAČNÁ ŠTRUKTÚRA



6 VÝHLAD NA ROK 2025

Rok 2024 bol pre spoločnosť CRYSTALGRAF, a.s. náročným obdobím, ktoré bolo značne ovplyvnené viacerými globálnymi vplyvmi čoho výsledkom bol pokračujúci pokles dopytu po finálnej produkcii materskej spoločnosti RONA, a.s., pre ktorú spoločnosť CRYSTALGRAF, a.s. obaly dominantne obstaráva. Spoločnosť tak čelila výzvam, ktoré ovplyvnili jej finančné a ekonomické výsledky a ešte zintenzívnili tlak na znižovanie cien pri nákupe vstupného materiálu ako aj nakupovaných obalov potrebných do produkcie úžitkového skla. Tento negatívny vývoj bol však zaznamenaný v celkom segmente sklárskych spoločností ako aj spoločnostiach pôsobiacich v pridružených odvetviach.

Hospodárske výsledky, ako aj pokrytie výrobných kapacít počas celého roka 2024, vzhľadom na vyššie uvedenú situáciu hodnotíme pozitívne a zameriavame sa na zlepšenie celkovej situácie do budúcnosti. V pláne počas 2025 je rozvinúť hlbšie spoluprácu s aktuálnymi dodávateľmi najmä v oblasti nakupovaných obalov a vstupného materiálu a diverzifikovať celkový objem k viacerým dodávateľom v zmysle neustáleho vyhodnocovania cenových ponúk a hľadania nákladových úspor ako aj vyhľadávanie nových možností na trhu.

O úspechu spoločnosti rozhoduje úspešnosť produktov a poskytovaných služieb – splnenie kvalitatívnych nárokov zákazníka, plnenie požadovaných termínov dodávok, pro-zákaznícky servis ako aj udržateľná hladina cien vstupov a výstupov. V dôsledku pôsobenia ekonomických, sociálnych faktorov sú nevyhnutné inovácie výrobkov za účelom vytvorenia dlhodobej väzby medzi spoločnosťou a zákazníkom. Dôvera našich zákazníkov je pre nás prioritou a predpokladom prosperity.

Cieľom inovačných aktivít je aj zvyšovať podiel na trhu, vyhľadávanie nových možností, zaistiť trvalé zvyšovanie efektívnosti vlastnej výroby prostredníctvom rastu výkonnosti a kvality produkcie a modernizácie strojového parku.

Poslaním do budúcnosti je naďalej zabezpečovať priaznivé pracovné prostredie a účinnejšie motivovať zamestnancov, posilňovať sociálnu starostlivosť o zamestnancov. K 31.12.2024 bol stav zamestnancov v počte 44.

CRYSTALGRAF, a.s. nespôsobuje takmer žiadnu záťaž pre životné prostredie, keďže spracováva nezávadné materiály. Všetok odpadový papier vznikajúci pri výrobe je spracovaný lisom a odpredaný na ďalšie využitie. Spoločnosť nevykonáva základný výskum.

V roku 2024 neboli výrobné kapacity naplnené na 100%. Rok 2024 bol poznačený neustálym zvyšovaním cien vstupných materiálov (v našom prípade hlavne lepeniek, lepidiel, farieb) a energií. Na základe vývoja cien vstupného materiálu/surovín bol počas roka 2024 zaznamenaný 10-12% nárast cien papiera podľa grafu EUWID.

V roku 2025 očakávame cenovú stabilizáciu prípadne postupný cenový pokles vstupných materiálov, čo sa začalo potvrdzovať v objednávkach realizovaných v úvode roka. Spoločnosť sa aj napriek ťažkému obdobiu bude vo vysokej miere zameriavať na udržanie kvality vyrábaných výrobkov, obnovu strojového parku, stabilizácie a rozvoja personálu.

Dôležitou faktorom pre zvýšenie dopytu nových objednávok je modernizovanie niektorých technológií a vstupných komponentov, čo je jedným z hlavných cieľov a tým pádom zvýšiť celkový výkon niektorých zariadení s cieľom zefektívniť aktuálne nastavené procesy.

7 VÝVOJ ZÁKLADNÝCH UKAZOVATEĽOV

Základné ukazovatele spoločnosti	Rok 2024	Rok 2023
Výnosy celkom	7 015 314	8 112 675
Tržby z predaja vlastných výrobkov a služieb	2 334 297	2 881 752
Tržby z predaja tovaru	4 371 934	4 831 732
Pridaná hodnota	1 035 409	1 233 025
VH pred zdanením	14 543	11 272
VH po zdanení	4 921	8 113
Spolu majetok	2 882 787	3 233 393
Neobežný majetok	263 417	309 550
Obežný majetok	2 617 365	2 921 911
Zásoby	655 198	627 337
Spolu vlastné imanie a záväzky	2 882 787	3 233 393
Spolu záväzky	2 457 378	2 806 305
Vlastné imanie	425 409	427 088
Priemerný počet zamestnancov	43	49
Podiel neobežného majetku na majetku celkom	9,14	9,57
Podiel obežného majetku na majetku celkom	90,79	90,37

Ukazovatele zadĺženosti	Rok 2024	Rok 2023
Stupeň samofinancovania	14,76	13,21
Celková zadĺženosť	85,24	86,79

Ukazovatele rentability	Rok 2024	Rok 2023
Rentabilita celkového majetku	0,504	0,349
Rentabilita vlastného imania	3,419	2,639
Rentabilita cudzích zdrojov	0,592	0,402
Rentabilita celkových výnosov	0,207	0,139

Ukazovatele aktivity	Rok 2024	Rok 2023
Doba obratu zásob	35,66	29,69
Doba inkasa pohľadávok z obchodného styku	104,83	149,93
Doba splácania záväzkov z obchodného styku	60,40	114,93

Produktivita práce z tržieb	155 959	157 418
-----------------------------	---------	---------

8 SPRÁVA O STAVE MAJETKU A FINANČNOM HOSPODÁRENÍ

8.1 AKTÍVA

Ukazovateľ	Hodnota ukazovateľa v EUR		Zmena 24-23	Index 24/23	Štruktúra	
	2024	2023			%2024	%2023
Majetok celkom	2 882 787	3 233 393	-350 606	-10,84	100%	100%
Neobežný majetok	263 417	309 550	-46 133	-14,90	9,14	9,57
Dlhodobý nehmotný majetok	2 605	7 814	-5 209	-66,66	0,99	2,52
Dlhodobý hmotný majetok	134 259	175 183	-40 924	-23,36	50,97	56,59
Dlhodobý finančný majetok	126 553	126 553	0	0,00	48,04	40,88

Majetok celkom v netto vyjadrení je k 31.12.2024 vo výške 2 882 787 EUR v porovnaní s predchádzajúcim rokom zaznamenal pokles o 10,84 %.

Neobežný majetok predstavuje len 9,14 % na celkovom objeme majetku. Obstarávacia hodnota neobežného majetku k 31.12.2024 je 1 216 833 EUR a v zostatkovej hodnote predstavuje sumu 263 417 EUR.

V porovnaní s predchádzajúcim obdobím hodnota neobežného majetku poklesla o 14,90 %. Dlhodobý finančný majetok predstavuje akcie materskej spoločnosti RONA a.s. v počte 4 442 kusov, ktoré predstavujú hodnotu 126 553 EUR.

Ukazovateľ	Hodnota ukazovateľa v EUR		Zmena 24-23	Index 24/23	Štruktúra	
	2024	2023			%2024	%2023
Obežný majetok	2 617 365	2 921 911	-304 546	-10,42	90,79	90,37
Zásoby	655 198	627 337	27 861	4,44	25,03	21,47
Dlhodobé pohľadávky	7 002	12 784	-5 782	-45,23	0,27	2,04
Krátkodobé pohľadávky	1 951 150	2 278 014	-326 864	-14,35	74,55	77,96
Finančné účty	4 015	3 776	239	6,33	0,15	0,13
Časové rozlíšenie	2 005	1 932	73	3,78	0,07	0,06
Náklady budúcich období dlhodobé	0	10	-10	-100,00	0,00	0,52
Náklady budúcich období krátkodobé	2 005	1 922	83	4,32	100,00	99,48
Príjmy budúcich období krátkodobé	0	0	0	0,00	0,00	0,00

Najväčší podiel na celkovom majetku má obežný majetok, ktorý k 31.12.2024 dosahoval výšku 2 617 365 EUR, to je 90,79 % z celkového objemu majetku a oproti predchádzajúcemu roku sa znížil o 304 546 EUR.

Krátkodobé pohľadávky sú tvorené pohľadávkami z obchodného styku vo výške 1 926 099 EUR, daňovými pohľadávkami vo výške 20 397 EUR a inými pohľadávkami (pohľadávky voči zamestnancom) vo výške 4 654 EUR. Výška pohľadávok po splatnosti k 31.12.2024 je 542 962 EUR a za predchádzajúce obdobie je 859 406 EUR. Dlhodobé pohľadávky tvorí odložená daňová pohľadávka vo výške 7 002 EUR.

K 31.12.2024 bol stav na finančných účtoch 4 015 EUR, v porovnaní s minulým rokom nastal nárast o 239 EUR. Spoločnosť má vedené účty v ČSOB, a.s. a UniCreditBank a.s..

8.2 PASÍVA

Ukazovateľ	Hodnota ukazovateľa v EUR		Zmena	Index	Štruktúra	
	2024	2023			24-23	24/23
Spolu vlastné imanie a záväzky	2 882 787	3 233 393	-350 606	-10,84	100,00	100,00
Vlastné imanie	425 409	427 088	-1 679	-0,39	14,76	13,21
Základné imanie	331 939	331 939	0	0,00	11,51	10,27
Cudzíe zdroje	2 457 378	2 806 305	-348 927	-12,43	85,24	86,79
Dlhodobé rezervy	11 817	8 374	3 443	41,12	0,48	0,30
Zákonné rezervy	0	0	0	0,00	0,00	0,00
Ostatné rezervy	11 817	8 374	3 443	41,12	100,00	100,00
Krátkodobé rezervy	137 257	185 783	-48 526	-26,12	5,59	6,62
Zákonné rezervy	35 232	27 461	7 771	28,30	25,67	14,78
Ostatné rezervy	102 025	158 322	-56 297	-35,56	74,33	85,22
Dlhodobé záväzky	4 967	2 279	2 688	117,95	0,20	0,08
Záväzky zo sociálneho fondu	4 967	2 279	2 688	117,95	100,00	100,00
Iné dlhodobé záväzky	0	0	0	0,00	0,00	0,00
Odložený daňový záväzok	0	0	0	0,00	0,00	0,00
Krátkodobé záväzky	1 209 784	1 513 810	-304 026	-20,08	49,23	53,94
Ostatné záväzky z obchod.styku	1 109 778	1 371 545	-261 767	-19,09	91,73	90,60
Záväzky voči zamestnancom	41 116	45 585	-4 469	-9,80	3,40	3,01
Záväzky zo sociálneho poistenia	28 855	32 816	-3 961	-12,07	2,39	2,17
Daňové záväzky a dotácie	29 895	59 643	-29 748	-49,88	2,47	3,94
Iné záväzky	140	4 221	-4 081	-96,68	0,01	0,28
Bežné bankové úvery	1 093 553	1 096 059	-2 506	-0,23	44,50	39,06
Krátkodobé finančné výpomoci	0	0	0	0,00	0,00	0,00
Časové rozlíšenie	0	0	0	0,00	0,00	0,00

K 31.12.2024 výška vlastného imania spoločnosti je 425 409 EUR, v porovnaní s predchádzajúcim rokom nastal pokles o 0,39 %. Vlastné imanie predstavuje 14,76 % na celkovom objeme pasív spoločnosti. Najväčšiu časť cudzích zdrojov tvoria krátkodobé záväzky vo výške 1 209 784 EUR a v porovnaní s minulým rokom poklesli o 20,08 %.

Spoločnosť tvorí dlhodobé rezervy na odchodné a zákonné krátkodobé rezervy. K 31.12.2024 hodnota krátkodobých rezerv sa znížila v porovnaní s minulým rokom o 26,12 % a dlhodobé rezervy vzrástli o 41,12 %. Spoločnosť čerpá krátkodobý bankový kontokorentný úver, výška úverového limitu je 1 098 787 EUR. Dodatkom č. 24 z 31.1.2012 bola ustanovená splatnosť na požiadanie v lehote 90 dní odo dňa nasledujúceho po dni doručenia výpovede zmluvy druhej strane. Stav úveru k 31.12.2024 bol 1 093 553 EUR. Financujúcou bankou spoločnosti k 31.12.2024 bola Československá obchodná banka, a.s..

8.3 NÁKLADY, VÝNOSY A VÝSLEDOK HOSPODÁRENIA

Ukazovateľ	Hodnota ukazovateľa v EUR		Zmena	Index
	2024	2023	24-23	24/23
Náklady na hospodársku činnosť	6 938 036	8 043 920	-1 105 884	-13,75
Náklady vynaložené na obstar. pred. tovaru	4 291 723	4 815 053	-523 330	-10,87
Spotreba materiálu, energie a ost. nes.dod.	1 261 045	1 510 269	-249 224	-16,50
Služby	165 715	176 021	-10 306	-5,85
Osobné náklady	899 580	1 134 477	-234 897	-20,71
Mzdové náklady	624 253	726 860	-102 607	-14,12
Odmeny členom orgánov spoločnosti	4 100	68 960	-64 860	-94,05
Náklady na sociálne poistenie	237 276	290 053	-52 777	-18,20
Sociálne náklady	33 951	48 604	-14 653	-30,15
Dane a poplatky	226	1 185	-959	-80,93
Odpisy a opr.pol. dl.NM a HM	49 826	45 319	4 507	9,95
Odpisy a opr.pol. dl.NM a HM	49 826	45 319	4 507	9,95
Opravné položky k DHM a DNM	0	0	0	0,00
Zostat. cena predaného dlhod. maj. a mater.	262 379	350 067	-87 688	-25,05
Opravná položka k pohľadávkam	0	-2 763	2 763	0,00
Ostatné náklady na hospodársku činnosť	7 542	14 292	-6 750	-47,23
Náklady na finančnú činnosť	62 735	57 483	5 252	9,14
Nákladové úroky	56 013	51 161	4 852	9,48
Nákladové úroky pre prep. ÚJ	0	0	0	0,00
Ostatné nákladové úroky	56 013	51 161	4 852	9,48
Kurzové straty	0	0	0	0,00
Ostatné náklady na finančnú činnosť	6 722	6 322	400	6,33

Celkové náklady v roku 2024 dosahovali hodnotu 6 938 036 EUR v porovnaní s rokom 2023 poklesli o 13,75 %. Spoločnosť v roku 2024 nevykonávala faktoringové operácie, z toho dôvodu sú ostatné náklady na hospodársku činnosť vo výške 7 542 EUR.

Ukazovateľ	Hodnota ukazovateľa v EUR		Zmena	Index
	2024	2023	24-23	24/23
Čistý obrat	6 723 102	7 725 198	-1 002 096	-12,97
Výnosy celkom	7 015 314	8 112 675	-1 097 361	-13,53
Výnosy z hospodárskej činnosti	7 015 314	8 112 675	-1 097 361	-13,53
Tržby za predaja tovaru	4 371 934	4 831 732	-459 798	-9,52
Tržby za predaja vlast. výrobkov	2 334 297	2 881 752	-547 455	-19,00
Tržby za predaja služieb	16 871	11 714	5 157	44,02
Zmeny stavu vnútroorganizačných zásob	-4 252	-38 455	34 203	-88,94
Aktivácia	35 042	47 625	-12 583	-26,42
Tržby z predaja dlhod.majetku a materiálu	259 677	368 597	-108 920	-29,55
Ostatné výnosy z hospodárskej činnosti	1 745	9 710	-7 965	-82,03
Pridaná hodnota	1 035 409	1 233 025	-197 616	-16,03
Výnosy z finančnej činnosti	0	0	0	0,00
Výnosy z dlhodobého finanč. majetku	0	0	0	0,00
Výnosy z CP a podielov od prep. ÚJ	0	0	0	0,00
Kurzové zisky	0	0	0	0,00

Výška celkových výnosov k 31.12.2024 bola 7 015 314 EUR. Tržby z predaja tovaru, vlastných výrobkov a služieb predstavujú hlavnú obchodnú činnosť. Výnosy spolu poklesli o 13,53 %. Na celkových výnosoch majú najväčší podiel výnosy z hospodárskej činnosti.

Ukazovateľ	Hodnota ukazovateľa v EUR		Zmena	Index
	2024	2023	24-23	24/23
Výsledok hospodárenia z hospodárskej činnosti	77 278	68 755	8 523	12,40
Výsledok hospodárenia z finanč. činnosti	-62 735	-57 483	-5 252	9,14
Výsledok hospod. za účtovné obd. pred zdanením	14 543	11 272	3 271	29,02
Daň z príjmov	9 622	3 159	6 463	204,59
splatná	3 840	25 357	-21 517	-84,86
odložená	5 782	-22 198	27 980	-126,05
Prevod podielov na výsledku hospod. spol.	0	0	0	0,00
Výsledok hospodár.za účt. obdobie po zdanení	4 921	8 113	-3 192	-39,34

K 31.12.2024 Spoločnosť dosiahla výsledok hospodárenia - zisk vo výške 4 921 EUR, ktorý sa znížil oproti predchádzajúcemu obdobiu o 39,34 %. Výsledok hospodárenia, zisk, z hospodárskej činnosti sa zvýšil o 8 523 EUR, ale v prípade výsledku hospodárenia z finančnej činnosti dosiahla stratu, ktorá sa k 31.12.2024 zvýšila o 5 252 EUR.

9 UDALOSTI, KTORÉ NASTALI PO 31. 12. 2024

Od apríla 2025 bol do vedenia spoločnosti menovaný riaditeľ p. Ing. Peter Lobotka.

Od konca júla 2025 nastala v spoločnosti zmena akcionárov, jediným akcionárom sa stala spoločnosť RONA, a.s. V tejto súvislosti najbližšie Valné zhromaždenie bude rozhodovať o zmenách v Predstavenstve a Dozornej rade.

10 ROZDELENIE ZISKU ZA ROK 2024




CRYSTALGRAF a.s., SCHREIBEROVA 365, 020 61 LEDNICKÉ ROVNE, SLOVENSKÁ REPUBLIKA, tel.: 00421-424601 397
fax.:00421-424601469

NÁVRH NA ROZDELENIE VÝSLEDKU HOSPODÁRENIA ZA ROK 2024

Výsledok hospodárenia pred zdanením - zisk za rok 2024	14 543,50 EUR
Daň z príjmov - splatná	3 840,00 EUR
Daň z príjmov - odložená	5 782,43 EUR
Výsledok hospodárenia po zdanení za rok 2024	4 921,07 EUR
Prídelenie do zákonného rezervného fondu(10%)	492,10 EUR
Prídelenie do sociálneho fondu	4 428,97 EUR


Ing. Štefan Hanák
člen predstavenstva


Ing. Stanislav Biroš
člen predstavenstva

V Lednických Rovniach dňa 20. 08. 2025

Spoločnosť je zapísaná v Obchodnom registri Okresného súdu Trenčín, v oddieli Sa, vložka číslo 10206/R.
BANKOVÉ SPOJENIE: ČSOB a.s. TRENČÍN, ČÍSLO ÚČTU: 25712303/7500, IČO: 36 311 804, DIČ: SK 2020110169

11 ÚČTOVNÉ VÝKAZY K 31.12.2024

11.1 SÚVAHA

EUR

STRANA AKTÍV	Brutto	Korekcia	Netto	Min.obd.Netto
SPOLU MAJETOK	3 836 203	953 416	2 882 787	3 233 393
Neobežný majetok	1 216 833	953 416	263 417	309 550
Dlhodobý nehmotný majetok	127 729	125 124	2 605	7 814
Softvér	127 729	125 124	2 605	7 814
Dlhodobý hmotný majetok	962 551	828 292	134 259	175 183
Samostatné hnuiteľ. veci a súbory hnuiteľ. vecí	942 204	807 945	134 259	175 183
Ostatný dlhodobý hmotný majetok	20 347	20 347	0	0
Obstarávaný dlhodobý hmotný majetok	0	0	0	0
Dlhodobý finančný majetok	126 553	0	126 553	126 553
Ostatné realizovateľné CP a podiely	126 553	0	126 553	126 553
Obežný majetok	2 617 365	0	2 617 365	2 921 911
Zásoby	655 198	0	655 198	627 337
Materiál	181 810	0	181 810	114 423
Nedokončená výroba a polotovary vl. výroby	0	0	0	0
Výrobky	79 498	0	79 498	84 147
Tovar	393 890	0	393 890	428 767
Dlhodobé pohľadávky	7 002	0	7 002	12 784
Odložená daňová pohľadávka	7 002	0	7 002	12 784
Krátkodobé pohľadávky	1 951 150	0	1 951 150	2 278 014
Pohľadávky z obchodného styku	1 926 099	0	1 926 099	2 275 069
Ostatné pohľadávky z obchodného styku	1 926 099	0	1 926 099	2 275 069
Daňové pohľadávky a dotácie	20 397	0	20 397	0
Iné pohľadávky	4 654	0	4 654	2 945
Finančné účty	4 015	0	4 015	3 776
Peniaze	3 982	0	3 982	3 743
Účty v bankách	33	0	33	33
Časové rozlíšenie	2 005	0	2 005	1 932
Náklady budúcich období dlhodobé	0	0	0	10
Náklady budúcich období krátkodobé	2 005	0	2 005	1 922

EUR

STRANA PASÍV	Brutto	Min.obd.Netto
SPOLU VLASTNÉ IMANIE A ZÁVAZKY	2 882 787	3 233 393
Vlastné imanie	425 409	427 088
Základné imanie	331 939	331 939
Základné imanie	331 939	331 939
Zákonné rezervné fondy	23 641	22 830
Zákonný rezerv.fond a nedeliteľný fond	23 641	22 830
Ostatné fondy zo zisku	64 908	64 206
Ostatné fondy	64 908	64 206
Výsledok hospodárenia za účt.obdobie po zd.	4 921	8 113
Závazky	2 457 378	2 806 305
Dlhodobé záväzky	4 967	2 279
Závazky zo sociálneho fondu	4 967	2 279
Iné dlhodobé záväzky	0	0
Odložený daňový záväzok	0	0
Dlhodobé rezervy	11 817	8 374
Zákonné rezervy	0	0
Ostatné rezervy	11 817	8 374
Dlhodobé bankové úvery	0	0
Krátkodobé záväzky	1 209 784	1 513 810
Záväzky z obchodného styku	1 109 778	1 371 545
Ostatné záväzky z obchodného styku	1 109 778	1 371 545
Záväzky voči zamestnancom	41 116	45 585
Záväzky zo sociálneho poistenia	28 855	32 816
Daňové záväzky a dotácie	29 895	59 643
Iné záväzky	140	4 221
Krátkodobé rezervy	137 257	185 783
Zákonné rezervy	35 232	27 461
Ostatné rezervy	102 025	158 322
Bežné bankové úvery	1 093 553	1 096 059
Krátkodobé finančné výpomoci	0	0
Časové rozlíšenie	0	0

11.2 VÝKAZ ZISKOV A STRÁT

EUR

	2024	2023
Čistý obrat	6 723 102	7 725 198
Výnosy z hospodárskeho činnosti	7 015 314	8 112 675
Tržby za predaja tovaru	4 371 934	4 831 732
Tržby za predaja vlast. výrobkov	2 334 297	2 881 752
Tržby za predaja služieb	16 871	11 714
Zmeny stavu vnútroorganizačných zásob	-4 252	-38 455
Aktivácia	35 042	47 625
Tržby z predaja dlhod. majetku a materiálu	259 677	368 597
Ostatné výnosy z hospodárskej činnosti	1 745	9 710
Náklady na hospodársku činnosť	6 938 036	8 043 920
Náklady vynaložené na obstar. pred. tovaru	4 291 723	4 815 053
Spotreba materiálu, energie a ost. nes.dod.	1 261 045	1 510 269
Služby	165 715	176 021
Osobné náklady	899 580	1 134 477
Mzdové náklady	624 253	726 860
Odmeny členom orgánov spoločnosti	4 100	68 960
Náklady na sociálne poistenie	237 276	290 053
Sociálne náklady	33 951	48 604
Dane a poplatky	226	1 185
Odpisy a opr.pol. dl.NM a HM	49 826	45 319
Odpisy a opr.pol. dl.NM a HM	49 826	45 319
Opravné položky k DHM a DNM	0	0
Zostat. cena predaného dlhod. maj. a mater.	262 379	350 067
Opravná položka k pohľadávkam	0	-2 763
Ostatné náklady na hospodársku činnosť	7 542	14 292
Výsledok hospodárenia z hospodárskej činnosti	77 278	68 755
Pridaná hodnota	1 035 409	1 233 025
Výnosy z finančnej činnosti	0	0
Výnosy z dlhodobého finanč. majetku	0	0
Výnosy z CP a podielov od prep. ÚJ	0	0
Kurzové zisky	0	0
Náklady na finančnú činnosť	62 735	57 483
Nákladové úroky	56 013	51 161
Nákladové úroky pre prep. ÚJ	0	0
Ostatné nákladové úroky	56 013	51 161
Kurzové straty	0	0
Ostatné náklady na finančnú činnosť	6 722	6 322
Výsledok hospodárenia z finan. činnosti	-62 735	-57 483
Výsledok hospod. za účtovné obd. pred zdanením	14 543	11 272
Daň z príjmov	9 622	3 159
splatná	3 840	25 357
odložená	5 782	-22 198
Prevod podielov na výsledku hospod. spol.	0	0
Výsledok hospodár.za účt. obdobie po zdanení	4 921	8 113

11.3 POZNÁMKY K ÚČTOVNEJ ZÁVIERKE K 31.12.2024

A. INFORMÁCIE O ÚČTOVNEJ JEDNOTKE

1. Obchodné meno a sídlo spoločnosti:

CRYSTALGRAF, a.s.
SCHREIBEROVA 365
LEDNICKÉ ROVNE 020 61
IČO 36 311 804

Spoločnosť CRYSTALGRAF, a.s. (ďalej len Spoločnosť) bola založená 4. februára 2000 a do obchodného registra bola zapísaná 13. marca 2000 (Obchodný register Okresného súdu Trenčín, oddiel Sa, vložka 10206/R).

2. Hlavnými činnosťami Spoločnosti sú:

- kúpa a predaj obalov, výroba obalov z vlnitej lepenky používaných pri spotrebiteľskom balení sklárskych výrobkov

3. Počet zamestnancov

Údaje o počte zamestnancov za bežné účtovné obdobie a bezprostredne predchádzajúce účtovné obdobie sú uvedené v nasledujúcom prehľade:

	2024	2023
Priemerný prepočítaný počet zamestnancov	43	49
Stav zamestnancov ku dňu, ku ktorému sa zostavuje účtovná zvierka, z toho:	44	46
počet vedúcich zamestnancov	2	3

4. Údaje o neobmedzenom ručení

Spoločnosť nie je neobmedzene ručiacim spoločníkom v iných spoločnostiach podľa § 56 ods. 5 Obchodného zákonníka.

5. Právny dôvod na zostavenie účtovnej zvierky

Účtovná zvierka Spoločnosti k 31. decembru 2024 je zostavená ako riadna účtovná zvierka podľa § 17 ods. 6 zákona NR SR č. 431/2002 Z. z. o účtovníctve za účtovné obdobie od 1. januára 2024 do 31. decembra 2024.

6. Dátum schválenia účtovnej zvierky za predchádzajúce účtovné obdobie

Účtovná zvierka Spoločnosti k 31. decembru 2023, za predchádzajúce účtovné obdobie, bola schválená valným zhromaždením Spoločnosti dňa 09. októbra 2024.

7. Schválenie audítora

Valné zhromaždenie 09. októbra 2024 schválilo spoločnosť INTERAUDIT Trenčín, spol. s r.o. ako audítora na overenie účtovnej zvierky za účtovné obdobie od 1. januára 2024 do 31. decembra 2024.

B. INFORMÁCIE O ORGÁNOCH ÚČTOVNEJ JEDNOTKY

Predstavenstvo

Funkcia

Predseda predstavenstva

Člen predstavenstva

Člen predstavenstva

Člen predstavenstva

Člen predstavenstva

Meno

Ing. Zdeněk Podrazil (od 10.08.2021)

Ing. Stanislav Bíroš (od 10.08.2021)

Ing. Štefan Hanák (od 10.08.2021)

Ing. Peter Vačko (od 10.08.2021)

Ing. Richard Kohút (od 10.08.2021)

Dozorná rada

Funkcia

Člen dozornej rady

Člen dozornej rady

Člen dozornej rady

Meno

Ing. Pavol Brnka (od 16.11.2021)

Ing. Tomáš Pekár (od 16.11.2021)

Ing. Tibor Hubík (od 16.11.2021)

C. INFORMÁCIE O AKCIONÁROCH ÚČTOVNEJ JEDNOTKY

Spoločník, akcionár	Výška podielu na základnom imaní		Podiel na hlasovacích právach	Iný podiel na ostatných položkách VI ako na 7I
	absolútne	v %	v %	v %
RONA, a.s.	165 969,6	50	50	-
Grafobal, a.s.	165 969,6	50	50	-
Spolu	331 939,2	100	100	-

Základné imanie tvorí 10 000 akcií v menovitej hodnote 33,193919 EUR. Akcie znejú na meno, sú listinné, verejne neobchodovateľné. S ohľadom na menovitú hodnotu akcie zaokrúhľenej na 6 desatinných miest je podiel na základnom imaní a základné imanie uvedené v zaokrúhlení na 1 desatinné miesto.

D. INFORMÁCIE O KONSOLIDOVANOM CELKU, ČLENSTVO V SKUPINE

Spoločnosť sa zahŕňa ako spoločný podnik do konsolidovanej účtovnej závierky spoločnosti RONA a.s., Schreiberova 365, Lednické Rovne 020 61. Spoločnosť RONA a.s. nie je ďalej konsolidovaná. Konsolidovanú účtovnú závierku je možné dostať priamo v sídle spoločnosti; ukladá sa do registra účtovných závierok.

Spoločnosť sa zahŕňa ako spoločný podnik do konsolidovanej účtovnej závierky spoločnosti Grafobal, a.s., Mazúrova 2, 909 01 Skalica (za najmenšiu skupinu, ktorej súčasťou je Spoločnosť ako spoločný podnik). Konsolidovanú účtovnú závierku za najväčšiu skupinu zostavuje SLOV COUPON, a.s. so sídlom Moskovská 4, Bratislava. Konsolidované účtovné závierky je možné dostať priamo v sídle spoločnosti, ukladajú sa do registra účtovných závierok.

E. INFORMÁCIE O PRIJATÝCH POSTUPOCH, ÚČTOVNÝCH ZÁSADÁCH A ÚČTOVNÝCH METÓDACH

1. Východiská pre zostavenie účtovnej závierky

Účtovná závierka bola zostavená za predpokladu nepretržitého trvania spoločnosti.

Účtovné metódy a všeobecné účtovné zásady boli účtovnou jednotkou konzistentne aplikované v súlade so Zákonom o účtovníctve a postupmi účtovania. Počas roka v účtovnej jednotke nenastali zmeny účtovných zásad a účtovných metód.

V účtovnom období 2024 Spoločnosť nevykonala žiadne opravy významných chýb minulých účtovných období.

Zatriedenie do veľkostnej skupiny: podľa hodnôt majetku, čistého obratu i priemerného prepočítaného počtu zamestnancov v roku 2022 Spoločnosť splnila podmienky pre zatriedenie ako veľká účtovná jednotka. Podľa hodnôt majetku, čistého obratu i priemerného prepočítaného počtu zamestnancov v roku 2023 (po novelizácii Zákona o účtovníctve a Smernice Európskeho parlamentu a Rady č. 2013/34/EÚ) Spoločnosť nespĺnila podmienky pre zatriedenie ako veľká účtovná jednotka. Povinne sme zmenili zatriedenie do inej veľkostnej skupiny od 1.1.2024, nakoľko sme prestali spĺňať podmienky ako veľká jednotka. Zatriedili sme sa ako malá účtovná jednotka, pričom sme posúdili splnenie podmienok za dve po sebe bezprostredne predchádzajúce účtovné obdobia (teda 2023 a 2022).

Účtovná závierka bola proaktívne, i s ohľadom na skupinové výkazníctvo, zostavená podľa požiadaviek Opatrenia MF SR č. MF/23377/2014-74, z 3. decembra 2014, ktorým sa ustanovujú podrobnosti o individuálnej účtovnej závierke a rozsahu údajov určených z individuálnej účtovnej závierky na zverejnenie pre veľké účtovné jednotky v znení neskorších predpisov. Poznámky účtovná jednotka zostavila tak, aby informácie v nich uvedené boli užitočné, významné, zrozumiteľné, porovnateľné, spoľahlivé. Spoločnosť využíva ustanovenie § 4, ods. 2 a 3 Opatrenia MF SR č. 23377/2014-74 a uvádzame aj informácie nad rámec ustanovenej obsahovej náplne a informácie (ak je to možné) uvádzame v tabuľkovej forme.

2. Dlhodobý nehmotný majetok a dlhodobý hmotný majetok

Dlhodobý majetok nakupovaný sa oceňuje obstarávacou cenou, ktorá zahŕňa cenu obstarania a náklady súvisiace s obstaraním (clo, prepravu, montáž, poisťné a pod.). Súčasťou obstarávacej ceny dlhodobého nehmotného majetku nie sú úroky z cudzích zdrojov, ktoré vznikli do momentu zaradenia dlhodobého nehmotného majetku do používania; podľa rozhodnutia spoločnosti úroky z cudzích zdrojov by ani v predchádzajúcich obdobiach nevstupovali do obstarávacej ceny DNM. Súčasťou obstarávacej ceny dlhodobého hmotného majetku nie sú úroky z cudzích zdrojov ani realizované kurzové rozdiely, ktoré vznikli do momentu uvedenia dlhodobého majetku do používania.

Odpisy dlhodobého nehmotného majetku sú stanovené vychádzajúc z predpokladanej doby jeho používania a predpokladaného priebehu jeho opotrebenia. Odpisovať sa začína v mesiaci, kedy bol dlhodobý majetok uvedený do používania.

Drobný dlhodobý nehmotný majetok, ktorého obstarávacia cena je 2 400 EUR a nižšia, ale vyššia ako 1 400 EUR a doba použitia je viac ako 1 rok, sa odpisuje 2 roky.

Drobný dlhodobý nehmotný majetok, ktorého obstarávacia cena je 2 400 EUR a nižšia, a doba použitia je menej ako 1 rok, sa odpisuje jednorazovo pri uvedení do používania (účet 518.600).

Predpokladaná doba používania, metóda odpisovania a odpisová sadzba:

	predpokladaná doba používania	metóda odpisovania	ročná odpisová sadzba v %
Softvér	4-5 rokov	lineárna	20-25

Odpisy dlhodobého hmotného majetku sú stanovené vychádzajúc z predpokladanej doby jeho používania a predpokladaného priebehu jeho opotrebovania. Odpisovať sa začína v mesiaci, v ktorom bol uvedený do používania. Drobný dlhodobý hmotný majetok, ktorého obstarávacia cena (resp. vlastné náklady) je 1 700 EUR a nižšia, ale vyššia ako 1 000 EUR a doba použitia je viac ako 1 rok, sa odpisuje 2 roky.

Drobný dlhodobý hmotný majetok, ktorého obstarávacia cena (resp. vlastné náklady) je 1 700 EUR a nižšia a doba použitia je menej ako 1 rok, sa odpisuje jednorazovo pri uvedení do používania (ako zásoby po vyskladnení na účet 501). Pozemky sa neodpisujú.

Predpokladaná doba používania, metóda odpisovania a odpisová sadzba:

	predpokladaná doba používania v rokoch	metóda odpisovania	ročná odpisová sadzba v %
stroje, prístroje a zariadenia	4, 6, 8, 12, 15	lineárna	1/4;1/6;1/8;1/12; 1/15
dopravné prostriedky	6	lineárna	1/6
drobný dlhodobý hmotný majetok	2	lineárna	mesačná 1/24

3. Cenné papiere a podiely

Cenné papiere a podiely sa pri obstaraní oceňujú obstarávacími cenami vrátane nákladov súvisiacich s obstaraním. Spoločnosť za účelom verného zobrazenia v účtovnej závierke (tak, aby obsah položiek závierky zodpovedal skutočnosti) a za účelom pravdivého zobrazenia (použitie takých zásad a metód, ktoré vedú k dosiahnutiu verného zobrazenia skutočností v závierke) cenné papiere, ktoré predstavujú ostatné podiely na základnom imaní sa spoločnosť nerozhodla oceniť metódou vlastného imania. Pre ostatné podiely, nakoľko ku dňu účtovnej závierky nie je možné objektívne určiť reálnu hodnotu, za reálnu hodnotu sa v tejto účtovnej závierke považuje ocenenie v obstarávacej cene.

4. Zásoby

Zásoby nakupované sa oceňujú obstarávacou cenou, ktorá zahŕňa cenu obstarania a náklady súvisiace s obstaraním (clo, prepravu, poistné, provízie, skonto a pod.). Úroky z cudzích zdrojov nie sú súčasťou obstarávacej ceny. Nakupované zásoby tovaru, materiálu sú oceňované váženým aritmetickým priemerom z obstarávacích cien.

Zásoby vytvorené vlastnou činnosťou sa oceňujú vlastnými nákladmi. Vlastné náklady sú priame náklady (priamy materiál, priame mzdy a ostatné priame náklady) a časť nepriamych nákladov bezprostredne súvisiacich s vytvorením zásob vlastnou činnosťou (výrobná réžia). Výrobná réžia sa do vlastných nákladov zahŕňa v závislosti od stupňa rozpracovanosti týchto zásob. Správna réžia a odbytové náklady nie sú súčasťou vlastných nákladov. Súčasťou vlastných nákladov nie sú úroky z cudzích zdrojov. Vyskladnenie zásob vlastnej výroby sa oceňuje metódou FIFO. Toto ocenenie sa upravuje o zníženie hodnoty zásob.

5. Pohľadávky

Pohľadávky sa pri ich vzniku oceňujú ich menovitou hodnotou; postúpené pohľadávky a pohľadávky nadobudnuté vkladom do základného imania sa oceňujú obstarávacou cenou, vrátane nákladov súvisiacich s obstaraním. Toto ocenenie sa znižuje o pochybné a nevyžiteľné pohľadávky.

6. Peňažné prostriedky a ceniny

Peňažné prostriedky a ceniny sa oceňujú ich menovitou hodnotou. Zníženie ich hodnoty sa vyjadruje opravnou položkou.

7. Náklady budúcich období

Náklady budúcich období sa vykazujú vo výške, ktorá je potrebná na dodržanie zásady vecnej a časovej súvislosti s účtovným obdobím.

8. Rezervy

Rezervy sú záväzky predstavujúce existujúcu povinnosť, ktorá vznikla z minulých udalostí, je pravdepodobné, že v budúcnosti zníži ekonomické úžitky, pričom nie je známa presná výška tohto záväzku alebo časové vymedzenie. Tvoria sa na krytie rizík alebo strát z podnikania. Oceňujú sa v odhadnutej výške potrebnej na splnenie existujúcej povinnosti k závierkovému dňu.

Tvorba rezervy sa účtuje na vecne príslušný nákladový alebo majetkový účet, ku ktorému záväzok prislúcha. Použitie rezervy sa účtuje na ľarchu vecne príslušného účtu rezerv so súvzťažným zápisom v prospech vecne príslušného účtu záväzkov. Rozpustenie nepotrebných rezerv alebo jej časti sa účtuje opačným účtovným zápisom ako sa účtovala tvorba rezervy.

Rezerva na bonusy, rabaty, skontá a vrátenie kúpnej ceny pri reklamacii sa tvorí ako zníženie pôvodne dosiahnutých výnosov so súvzťažným zápisom v prospech účtu rezerv. Spoločnosť vytvorila rezervy na nevyčerpanú dovolenku, audit, odchodné, odmeny.

9. Záväzky

Záväzky pri ich vzniku sa oceňujú menovitou hodnotou. Záväzky pri ich prevzatí sa oceňujú obstarávacou cenou. Ak sa pri inventarizácii zistí, že suma záväzkov je iná ako ich výška v účtovníctve, uvedú sa záväzky v účtovníctve a v účtovej závierke v tomto zistenom ocenení.

10. Odložené dane

Odložené dane (odložená daňová pohľadávka a odložený daňový záväzok) sa vzťahujú na:

- dočasné rozdiely medzi účtovnou hodnotou majetku a účtovnou hodnotou záväzkov vykázanou v súvahe a ich daňovou základňou,
- možnosti previesť nevyužitú daňovú odpočty a iné daňové nároky do budúcich období
- možnosť umorovať daňovú stratu v budúcnosti

11. Výdavky budúcich období

Výdavky budúcich období sa vykazujú vo výške, ktorá je potrebná na dodržanie zásady vecnej a časovej súvislosti s účtovným obdobím.

12. Leasing

Majetok prenášaný na základe finančného leasingu vykazuje ako svoj majetok nájomca. Majetok je zaradený do majetku nájomcu vo výške obstarávacej ceny. Každá platba lízingu je alokovaná medzi záväzky a úrokové náklady, tak, aby bola dosiahnutá konštantná úroková miera zo zostatku záväzku. Majetok je u nájomcu odpisovaný podľa predpokladanej doby jeho používania a predpokladaného priebehu jeho opotrebenia. Majetok prenášaný na základe operatívneho prenájmu vykazuje ako svoj majetok jeho vlastníka, nie nájomca.

13. Cudzí mena

Majetok a záväzky vyjadrené v cudzej mene sa prepočítavajú na eurá referenčným výmenným kurzom určeným a vyhláseným Európskou centrálnou bankou platným v deň predchádzajúci dňu uskutočnenia účtovného prípadu. Ku dňu, ku ktorému sa zostavuje účtovná závierka, sa majetok a záväzky v cudzej mene prepočítavajú referenčným výmenným kurzom určeným a vyhláseným Európskou centrálnou bankou. Pri kúpe cudzej meny za menu euro používame kurz, za ktorý boli tieto hodnoty nakúpené, t.j. komerčný kurz banky. Prijaté alebo poskytnuté preddavky v cudzej mene, a náklady budúcich období, výnosy budúcich období a nevyfakturované dodávky sa ku dňu, ku ktorému sa zostavuje účtovná závierka, neprepočítavajú kurzom Európskej centrálnej banky, teda zostanú zaúčtované v historickom kurze, t.j. v kurze v akom boli ocenené pri vzniku účtovného prípadu.

14. Výnosy

Tržby za vlastné výkony a tovar neobsahujú daň z pridanej hodnoty. Sú tiež znížené o zľavy a zrážky (rabaty, bonusy, skontá, dobropisy a pod.) bez ohľadu na to, či zákazník mal vopred na zľavu nárok, alebo či ide o dodatočne uznanú zľavu.

15. Dotácie

O nároku na dotácie (zo štátneho rozpočtu) sa účtuje, ak je takmer isté, že na základe splnených podmienok na poskytnutie dotácie sa Spoločnosti daná dotácia poskytne. Do výkazu ziskov a strát sa účtujú ako výnosy z hospodárskej činnosti v časovej a vecnej súvislosti s vynaložením nákladov na príslušný účel (dotácie na hospodársku činnosť) Dotácie na obstaranie dlhodobého majetku spoločnosti poskytnuté neboli.

F. INFORMÁCIE O ÚDAJOCH NA STRANE AKTÍV SÚVAHY

1. Dlhodobý nehmotný majetok a dlhodobý hmotný majetok

Prehľad o pohybe dlhodobého nehmotného a dlhodobého hmotného majetku od 1. januára 2024 do 31. decembra 2024 a za porovnateľné obdobie od 1. januára 2023 do 31. decembra 2023 je uvedený v tabuľkách na stranách 6 až 11. Poistenie dlhodobého hmotného majetku, zásob je zabezpečené mandátnou zmluvou o poistení uzavretou medzi CRYSTALGRAF a.s. /mandant/ a RONA a.s. /mandatár/. Mandatár sa zaviazal, že zriadi poistenie majetku v Allianz - Slovenskej poisťovni a.s. Poistná suma sa viaže na stav majetku viazaný v súvahe za predchádzajúci rok.

2. Dlhodobý finančný majetok

Spoločnosť vlastní akcie spoločnosti RONA a.s., ktorá je zároveň 50%-ným akcionárom našej Spoločnosti. Celkový počet akcií k 31.12.2024 je 4 442 kusov.

Výška vlastného imania k 31. decembru 2024 a výsledku hospodárenia za účtovné obdobie 2024 podnikov je uvedená v nasledujúcom prehľade:

Obchodné meno a sídlo spoločnosti, v ktorej má účtovná jednotka umiestnený dlhodobý finančný majetok	Bežné účtovné obdobie (rok 2024)				
	Podiel účtovnej jednotky na ZI v %	Podiel účtovnej jednotky na hlas. právach v %	Hodnota vlastného imania účtovnej jednotky, v ktorej má umiestnený dlhodobý finančný majetok	Výsledok hospodárenia účtovnej jednotky, v ktorej má účtovná jednotka umiestnený dlhodobý finančný majetok	Účtovná hodnota dlhodobého finančného majetku
a	b	c	d	e	f
Ostatné realizovateľné cenné papiere a podiely					
RONA a.s.	0,306	0,306	*	*	126 553
Dlhodobý finančný majetok spolu					126 553

* údaje v čase zostavenia poznámok neboli k dispozícií

Výška vlastného imania k 31. decembru 2023 a výsledku hospodárenia za účtovné obdobie 2023 podnikov je uvedená v nasledujúcom prehľade:

Obchodné meno a sídlo spoločnosti, v ktorej má účtovná jednotka umiestnený dlhodobý finančný majetok	Bezprostredne predchádzajúce účtovné obdobie (rok 2023)				
	Podiel účtovnej jednotky na ZI v %	Podiel účtovnej jednotky na hlas. právach v %	Hodnota vlastného imania účtovnej jednotky, v ktorej má umiestnený dlhodobý finančný majetok	Výsledok hospodárenia účtovnej jednotky, v ktorej má účtovná jednotka umiestnený dlhodobý finančný majetok	Účtovná hodnota dlhodobého finančného majetku
a	b	c	d	e	f
Ostatné realizovateľné cenné papiere a podiely					
RONA a.s.	0,306	0,306	25 368 114	6 163 415	126 553
Dlhodobý finančný majetok spolu					126 553

Dlhodobý nehmotný majetok	Bežné účtovné obdobie 2024					
	Softvér	Oceniiteľné práva	Ostatný DNM	Obstarávaný DNM	Poskytnuté preddavky na DNM	SPOLU
Prvotné ocenenie						
Stav na začiatku účtovného obdobia	127 729	0	0	0	0	127 729
Prírastky						
Úbytky						
Presuny						
Stav na konci účtovného obdobia	127 729	0	0	0	0	127 729
Oprávky						
Stav na začiatku účtovného obdobia	119 915	0	0	0	0	119 915
Prírastky - odpisy	5 209					5 209
Prírastky - vyradenie v ZC						
Úbytky						
Stav na konci účtovného obdobia	125 124	0	0	0	0	125 124
Opravné položky						
Stav na začiatku účtovného obdobia	0	0	0	0	0	0
Prírastky						
Úbytky						
Stav na konci účtovného obdobia	0	0	0	0	0	0
Zostatková hodnota						
Stav na začiatku účtovného obdobia	7 814	0	0	0	0	7 814
Stav na konci účtovného obdobia	2 605	0	0	0	0	2 605

Dlhodobý nehmotný majetok	Bezprostredne predchádzajúce účtovné obdobie 2023						SPOLU
	Softvér	Oceniťelné práva	Ostatný DNM	Obstarávaný DNM	Poskytnuté preddavky na DNM		
Prvotné ocenenie							
Stav na začiatku účtovného obdobia	127 729	0	0	0	0		127 729
Prírastky							
Úbytky							
Presuny							
Stav na konci účtovného obdobia	127 729	0	0	0	0		127 729
Oprávky							
Stav na začiatku účtovného obdobia	114 512	0	0	0	0		114 512
Prírastky - odpisy	5 403						5 403
Prírastky - vyradenie v ZC							
Úbytky							
Stav na konci účtovného obdobia	119 915	0	0	0	0		119 915
Opravné položky							
Stav na začiatku účtovného obdobia	0	0	0	0	0		0
Prírastky							
Úbytky							
Stav na konci účtovného obdobia	0	0	0	0	0		0
Zostatková hodnota							
Stav na začiatku účtovného obdobia	13 217	0	0	0	0		13 217
Stav na konci účtovného obdobia	7 814	0	0	0	0		7 814

Dlhodobý hmotný majetok	Bežné účtovné obdobie 2024							
	Pozemky	Stavby	Samostatné hnutelné veci a súbory hnutelných vecí	Ostatný DHM, v tom:	Dopravné prostriedky	Obstarávaný DHM	Poskytnuté preddavky na DHM	SPOLU
Prvotné ocenenie								
Stav na začiatku účtovného obdobia	0	0	939 724	20 347	20 347	0	0	960 071
Prírastky			3 693					3 693
Úbytky			1213					1 213
Presuny								
Stav na konci účtovného obdobia	0	0	942 204	20 347	20 347		0	962 551
Oprávky								
Stav na začiatku účtovného obdobia	0	0	764 541	20 347	20 347	0	0	784 888
Prírastky - odpisy			44 617					44 617
Prírastky - vyradenie v ZC								
Úbytky			1 213					1 213
Stav na konci účtovného obdobia	0	0	807 945	20 347	20 347	0	0	828 292
Opravné položky								
Stav na začiatku účtovného obdobia	0	0	0	0	0	0	0	0
Prírastky								
Úbytky								
Stav na konci účtovného obdobia	0	0	0	0	0	0	0	0
Zostatková hodnota								
Stav na začiatku účtovného obdobia	0	0	175 183	0	0	0	0	175 183
Stav na konci účtovného obdobia	0	0	134 259	0	0	0	0	134 259

Dlhodobý hmotný majetok	Bezprostredne predchádzajúce účtovné obdobie 2023							
	Pozemky	Stavby	Samostatné hnutelné veci a súbory hnutelných vecí	Ostatný DHM, v tom:	Dopravné prostriedky	Obstarávaný DHM	Poskytnuté preddavky na DHM	SPOLU
Prvotné ocenenie								
Stav na začiatku účtovného obdobia	0	0	905 469	20 347	20 347	10 588	0	936 404
Prírastky			23 667					23 667
Úbytky								
Presuny			10 588			-10 588		0
Stav na konci účtovného obdobia	0	0	939 724	20 347	20 347	0	0	960 071
Oprávky								
Stav na začiatku účtovného obdobia	0	0	724 625	20 347	20 347	0	0	744 972
Prírastky - odpisy			39 916					39 916
Prírastky - vyradenie v ZC								
Úbytky								
Stav na konci účtovného obdobia	0	0	764 541	20 347	20 347	0	0	784 888
Opravné položky								
Stav na začiatku účtovného obdobia	0	0	0	0	0	0	0	0
Prírastky								
Úbytky								
Stav na konci účtovného obdobia	0	0	0	0	0	0	0	0
Zostatková hodnota								
Stav na začiatku účtovného obdobia	0	0	180 844	0	0	10 588	0	191 432
Stav na konci účtovného obdobia	0	0	175 183	0	0	0	0	175 183

Dlhodobý finančný majetok	Bežné účtovné obdobie 2024						
	Podielové CP a podjely v PÚJ	Podielové CP a podjely s podiel.účasťou okrem PÚJ	Ostatné realizovateľné CP	Pôžičky	Ostatná DFM	Obstarávaný DFM	SPOLU
Prvotné ocenenie							
Stav na začiatku účtovného obdobia	0	0	126 553	0		0	126 553
Prírastky							0
Úbytky							0
Presuny							0
Stav na konci účtovného obdobia	0	0	126 553	0		0	126 553
Oprávky							
Stav na začiatku účtovného obdobia	0	0	0	0		0	0
Prírastky	0						0
Úbytky							0
Stav na konci účtovného obdobia	0	0	0	0		0	0
Opravné položky							
Stav na začiatku účtovného obdobia	0	0	0	0		0	0
Prírastky							
Úbytky							
Stav na konci účtovného obdobia	0	0	0	0		0	0
Zostatková hodnota							
Stav na začiatku účtovného obdobia	0	0	126 553	0		0	126 553
Stav na konci účtovného obdobia	0	0	126 553	0		0	126 553

Dlhodobý finančný majetok	Bezprostredne predchádzajúce účtovné obdobie 2023						
	Podielové CP a podiely v DÚJ	Podielové CP a podiely v spoloč.s podstatným vplyvom	Ostatné dlhodobé CP a podiely	Pôžičky ÚJ v kons.celku	Ostatná DFM	Obstarávaný DFM	SPOLU
Prvotné ocenenie							
Stav na začiatku účtovného obdobia	0	0	126 553	0		0	126 553
Prírastky			0				0
Úbytky							0
Presuny							0
Stav na konci účtovného obdobia	0	0	126 553	0		0	126 553
Oprávk							
Stav na začiatku účtovného obdobia	0	0	0	0		0	0
Prírastky	0						0
Úbytky							0
Stav na konci účtovného obdobia	0	0	0	0		0	0
Opravné položky							
Stav na začiatku účtovného obdobia	0	0	0	0		0	0
Prírastky							
Úbytky							
Stav na konci účtovného obdobia	0	0	0	0		0	0
Zostatková hodnota							
Stav na začiatku účtovného obdobia	0	0	126 553	0		0	126 553
Stav na konci účtovného obdobia	0	0	126 553	0		0	126 553

3. Zásoby

Zásoby sú poistené pre prípad škôd spôsobených krádežou a živelnou pohromou do výšky stavu zásob vykázanej v súvahe za predchádzajúci rok.

Zásoby	Hodnota za bežné účtovné obdobie
Zásoby, na ktoré je zriadené záložné právo	0

Spoločnosť zriadila v roku 2008 v zmysle uzatvorenej zmluvy o zabezpečovacom prevode práva v prospech ČSOB, a.s. Bratislava (Istrobanka, a.s.) zabezpečovací prevod práva (s následnou výpožičkou) k zásobám. Zásoby, pri ktorých má účtovná jednotka obmedzené právo s nimi nakladať: 663 878,38 EUR v obstarávacej cene - zabezpečovací prevod práva - k úver. zmluve ČSOB

4. Pohľadávky

Vývoj opravnej položky v priebehu účtovného obdobia je zobrazený v nasledujúcom prehľade:

Pohľadávky	Bežné účtovné obdobie (rok 2024)				Stav opravnej položky k 31.12.2024
	Stav opravnej položky k 31.12.2023	Tvorba opravnej položky	Zúčtovanie opravnej položky z dôvodu zániku opostatnenosti	Zúčtovanie opravnej položky z dôvodu vyradenia majetku z účtovníctva	
Pohľadávky z obchodného styku	0	0	0	0	0
Pohľadávky spolu	0	0	0	0	0

Spoločnosť pristupuje k úprave ocenenia pohľadávky v prípade, že je dôvod domnievať sa, že pohľadávka má znaky smerujúce k znehodnoteniu pohľadávky. Takýmito znakmi sú hlavne: omeškanie pohľadávky, informácia, že na dlžníka je vedené exekučné konanie väčšieho rozsahu, že dlžník je v konkurze alebo likvidácii, alebo ak spoločnosť na základe monitoringu finančnej situácie dlžníka dospeje k názoru, že dlžník nebude schopný splatiť pohľadávky v plnom rozsahu. V každom období je vo výkaze ziskov a strát vykázaná opravná položka na zníženie hodnoty pohľadávok, ktorá je výsledkom kombinácie (a) odhadu zníženia hodnoty pohľadávok vykonaného vedením spoločnosti, ktoré sa vyskytli v priebehu bežného obdobia a (b) neustálej úpravy odhadov zníženia hodnoty v predchádzajúcich obdobiach.

Pohľadávky	Bezprostredne predchádzajúce účtovné obdobie (rok 2023)				Stav opravnej položky k 31.12.2023
	Stav opravnej položky k 31.12.2022	Tvorba opravnej položky	Zúčtovanie opravnej položky z dôvodu zániku opostatnenosti	Zúčtovanie opravnej položky z dôvodu vyradenia majetku z účtovníctva	
Pohľadávky z obchodného styku	2 763	0	0	2 763	0
Pohľadávky spolu	2 763	0	0	2 763	0

Veková štruktúra pohľadávok za bežné účtovné obdobie je uvedená v nasledujúcom prehľade:

Pohľadávky k 31.12.2024	V lehote splatnosti	Po lehote splatnosti	Pohľadávky spolu
a	b	c	d
Dlhodobé pohľadávky spolu	7 002	0	7 002
Krátkodobé pohľadávky			
Pohľadávky z obchodného styku	1 383 137	542 962	1 926 099
Pohľadávky z obchod.styku voči prepojeným účt.jednotkám	0	0	0
Pohľadávky z obchod.styku v rámci podielovej účasti	0	0	0
Ostatné pohľadávky z obchodného styku	1 383 137	542 962	1 926 099
Daňové pohľadávky a dotácie	20 397	0	20 397
Iné pohľadávky	4 654	0	4 654
Krátkodobé pohľadávky spolu	1 408 188	542 962	1 951 150

Veková štruktúra pohľadávok za predchádzajúce účtovné obdobie je uvedená v nasledujúcom prehľade:

Pohľadávky k 31.12.2023	V lehote splatnosti	Po lehote splatnosti	Pohľadávky spolu
a	b	c	d
Dlhodobé pohľadávky spolu	12 784	0	12 784
Krátkodobé pohľadávky			
Pohľadávky z obchodného styku	1 415 663	859 406	2 275 069
Pohľadávky z obchod.styku voči prepojeným účt.jednotkám	0	0	0
Pohľadávky z obchod.styku v rámci podielovej účasti	0	0	0
Ostatné pohľadávky z obchodného styku	1 415 663	859 406	2 275 069
Daňové pohľadávky a dotácie	0	0	0
Iné pohľadávky	2 945	0	2 945
Krátkodobé pohľadávky spolu	1 418 608	859 406	2 278 014

5. Finančné účty

Ako finančné účty sú vykázané peniaze v pokladnici, účty v bankách. Účtami v bankách môže spoločnosť voľne disponovať.

Spoločnosť vedie kontokorentný účet s povoleným úverovým rámcom 1 098 787 EUR, kde vykazuje k 31.12.2024 pasívny zostatok.

Prehľad jednotlivých položiek finančných účtov:

	31. 12. 2024	31. 12. 2023
Pokladnica, ceniny	3 982	3 743
Bežné účty v banke alebo v pobočke zahraničnej banky	33	33
Vkladové účty v banke alebo v pobočke zahr. banky termínované	0	0
Peniaze na ceste	0	0
Spolu	4 015	3 776

6. Časové rozlíšenie

	31. 12. 2024	31. 12. 2023
Náklady budúcich období dlhodobé, z toho:	0	10
Inzercia, odborná literatúra	0	10
Služby výpočtovej techniky	0	0
Náklady budúcich období krátkodobé, z toho:	2 005	1 922
Odborná literatúra, inzercia, poistenie	827	731
Služby výpočtovej techniky	1 089	1 122
Poplatky, factoring, leasing, zostatok PHL	89	69
Príjmy budúcich období dlhodobé, z toho:	0	0
Príjmy budúcich období krátkodobé, z toho:	0	0
Prijatý bonus	0	0
Spolu	2 005	1 932

G. INFORMÁCIE O ÚDAJOCH NA STRANE PASÍV SÚVAHY

1. Vlastné imanie

Informácie o vlastnom imaní sú uvedené v časti C. a P.

2. Rezervy

Prehľad o rezervách za bežné účtovné obdobie je uvedený v nasledujúcom prehľade:

a	Bežné účtovné obdobie (rok 2024)				Stav k 31. 12. 2024 f
	Stav k 31. 12. 2023 b	Tvorba c	Použitie d	Zrušenie e	
Dlhodobé rezervy, z toho:	8 374	4 718	1 275	0	11 817
Ostatné rezervy dlhodobé					
Odchodné do dôchodku	8 374	4 718	1 275	0	11 817
Ostatné rezervy dlhodobé spolu	8 374	4 718	1 275	0	11 817
Krátkodobé rezervy, z toho:	185 783	137 257	185 783	0	137 257
Zákonné rezervy krátkodobé					
Rezerva na mzdy za dovolenku vrátane sociálneho zabezpečenia	27 461	35 232	27 461	0	35 232
	27 461	35 232	27 461	0	35 232
Rezerva na bonus za obrat	0	0	0	0	0
Zákonné rezervy krátkodobé spolu	27 461	35 232	27 461	0	35 232
Ostatné rezervy krátkodobé					
Rezerva na nevyplatené prémie a odmeny vrátane soc. zabezpečenia	153 022	96 725	153 022	0	96 725
Rezerva na odchodné - krátkodobá časť	0	0	0	0	0
Rezerva na overenie účtovnej závierky	5 300	5 300	5 300	0	5 300
Ostatné rezervy krátkodobé spolu	158 322	102 025	158 322	0	102 025

Zákonné rezervy

Rezerva na mzdy za dovolenky včítane sociálneho zabezpečenia bola vytvorená v spolupráci so mzdovým oddelením – podľa zostatkov nevyčerpanej dovolenky po pre násobení priemernou mzdou pre pracovno-právne účely.

Ostatné rezervy

Podľa kolektívnej zmluvy na rok 2024 je Spoločnosť povinná zaplatiť svojim zamestnancom pri odchode do starobného alebo invalidného dôchodku jeden násobok ich priemernej mesačnej mzdy, tzv. odchodné. Ide o minimálnu požiadavku ustanovenú v Zákonníku práce. Diskontná sadzba 7,0 % p. a. v roku 2024 a v ďalších rokoch. Budúci nárast miezd 5 % p. a. v roku 2025 oproti roku 2024. Rezerva bola vytvorená na pracovníkov, ktorí majú do odchodu do dôchodku 10 rokov a menej.

Podľa platných uzatvorených zmlúv bola vytvorená rezerva na ročnú účtovnú závierku /audit/. Rezerva na prémie a odmeny bola vytvorená z dôvodu nevyplatenia prémie a odmien počas bežného roka.

Všetky krátkodobé rezervy budú vyčerpané, prípadne zrušené v roku 2025, dlhodobé rezervy na odchodné budú čerpané v roku vyplatenia odchodného.

Prehľad o rezervách za predchádzajúce účtovné obdobie je uvedený v nasledujúcom prehľade:

a	Bezprostredne predchádzajúce účtovné obdobie (rok 2023)				Stav k 31. 12. 2023 f
	Stav k 31. 12. 2022 b	Tvorba c	Použitie d	Zrušenie e	
	Dlhodobé rezervy, z toho:	9 596	4 743	5 965	
Ostatné rezervy dlhodobé					
Odchodné do dôchodku	9 596	4 743	5 965	0	8 374
Ostatné rezervy dlhodobé spolu	9 596	4 743	5 965	0	8 374
Krátkodobé rezervy, z toho:	108 764	185 783	108 764	0	185 783
Zákonné rezervy krátkodobé					
Rezerva na mzdy za dovolenku vrátane sociálneho zabezpečenia	36 560	27 461	36 560	0	27 461
	36 560	27 461	36 560	0	27 461
Rezerva na bonus za obrat	0	0	0	0	0
Zákonné rezervy krátkodobé spolu	36 560	27 461	36 560	0	27 461
Ostatné rezervy krátkodobé					
Rezerva na nevyplatené prémie a odmeny vrátane soc. zabezpečenia	65 659	153 022	65 659	0	153 022
Rezerva na odchodné - krátkodobá časť	1 245	0	1 245	0	0
Rezerva na overenie účtovnej závierky	5 300	5 300	5 300	0	5 300
Ostatné rezervy krátkodobé spolu	72 204	158 322	72 204	0	158 322

3. Závazky

Štruktúra záväzkov (okrem bankových úverov) podľa zostatkovej doby splatnosti je uvedená v nasledujúcom prehľade:

	k 31. 12. 2024	k 31. 12. 2023
Dlhodobé záväzky spolu	4 967	2 279
Záväzky so zostatkovou dobou splatnosti nad päť rokov	4 967	2 279
Záväzky so zostatkovou dobou splatnosti jeden rok až päť rokov	0	0
Krátkodobé záväzky spolu	1 209 784	1 513 810
Záväzky so zostatkovou dobou splatnosti do jedného roka vrátane	1 039 635	1 336 681
Záväzky po lehote splatnosti	170 149	177 129

3.1. Odložený daňový záväzok + pohľadávka

Zmena sadzby dane z príjmov: Oproti predchádzajúcemu obdobiu došlo k zmene sadzby dane z príjmu. V roku 2023 bola použitá sadzba 21%, pre odloženú daň v roku 2024 kalkuluje sa so sadzbou 24% - podľa výšky našich odhadovaných zdaniteľných príjmov v budúcich obdobiach.

Výpočet odloženého daňového záväzku je uvedený v nasledujúcom prehľade.

	31. 12. 2024	31. 12. 2023
<i>Dočasné rozdiely medzi účtovnou hodnotou majetku</i>		
<i>a daňovou základňou, z toho:</i>		
odpočítateľné	-	-
zdaniteľné	- 84 668	- 105 820
<i>Dočasné rozdiely medzi účtovnou hodnotou záväzkov a daňovou základňou, z toho:</i>		
odpočítateľné	113 842	166 697
zdaniteľné		
<i>Možnosť umorovať daňovú stratu v budúcnosti</i>	-	-
<i>Možnosť previesť nevyužitú daňovú odpočty</i>	-	-
Sadzba dane z príjmov (v %)	24%	21%
Odložená daňová pohľadávka	27 322	35 006
Uplatnená daňová pohľadávka	27 322	35 006
Zaučtovaná ako zníženie nákladov	- 7 684	17 768
Zaučtovaná do vlastného imania	-	-
Odložený daňový záväzok	- 20 320	- 22 222
Zmena odloženého daňového záväzku, zúčtované ako náklad	1 902	4 429
Zaučtovaná do vlastného imania	-	-
Výsledná odložená daň (- záväzok, + pohľadávka)	7 002	12 784
Účet 592 (+výnos, - náklad)	- 5 782	22 197

DOČASNÝ ROZDIEL	Hodnota dočasného rozdielu	Odložená daň k 31.12.2024	Hodnota dočasného rozdielu	Odložená daň k 31.12.2023	Zmena dočas. rozdielu	Daňový náklad + / výnos -
rozdiel daňovej a účtovnej zostatkovej hodnoty dlhodobého majetku	-84 668	-20 320	-105 820	-22 222	21 152	1 902
opravná položka k pohľadávkam	0	0	0	0	0	0
rezerva na audítorské služby	5 300	1 272	5 300	1 113	0	159
rezerva na odmeny zamestnancov + poistenie	96 724	23 213	153 022	32 134	-56 298	-8 921
rezerva na odchodné	11 817	2 836	8 374	1 758	3 443	1 078
daňová strata	0	0	0	0	0	0
daňová licencia	0	0	0	0	0	0
nezaplatený prenájom	0	0	0	0	0	0
SPOLU / + pohľadávka, -záväzok/	29 173	7 002	60 876	12 782	-31 703	-5 782

4. Sociálny fond

Tvorba a čerpanie sociálneho fondu v priebehu účtovného obdobia sú znázornené v nasledujúcom prehľade:

	31. 12. 2024	31. 12. 2023
Začiatkový stav sociálneho fondu	2 279	6 115
Tvorba sociálneho fondu na ťarchu nákladov	14 703	8 847
Tvorba sociálneho fondu zo zisku	0	0
Ostatná tvorba sociálneho fondu	0	0
<i>Tvorba sociálneho fondu spolu</i>	14 703	8 847
<i>Čerpanie sociálneho fondu</i>	12 015	12 683
Konečný zostatok sociálneho fondu	4 967	2 279

Sociálny fond sa čerpá na: stravovanie zamestnancov, sociálne, zdravotné, rekreačné a pod. potreby zamestnancov.

Zamestnancom Spoločnosti boli v roku 2024 poskytnuté návratné bezúročné pôžičky zo sociálneho fondu vo výške 4 020 EUR, v roku 2023 vo výške 1 440 EUR, v roku 2022 neboli poskytnuté návratné bezúročné pôžičky a v roku 2021 vo výške 5 640 EUR EUR splatné 36 – 48 mesiacov, na základe zákona o sociálnom fonde a v zmysle finančného limitu prostriedkov uvedených v rozpočte sociálneho fondu, ktorý je súčasťou kolektívnej zmluvy uzatvorenej na príslušný rok a v súlade so zákonom o daniach z príjmov.

5. Bankové úvery

Spoločnosť vedie kontokorentný účet s povoleným úverovým rámcom 1 098 787 EUR, kde vykazuje k 31.12.2024 pasívny zostatok.

Štruktúra bankových úverov je uvedená v nasledujúcom prehľade:

	Mena	Úrok p.a. v %	Dátum splatnosti	Suma istiny v príslušnej mene k 31. 12. 2024	Suma istiny v EUR 31. 12. 2024	Suma istiny v príslušnej mene k 31. 12. 2023
Dlhodobé bankové úvery						
Kontokorentný účet ČSOB a.s. dodatok č. 29	EUR	EURIBOR 1M + 1,50% p.a.	výpoveď 90 dní	- 1 093 553	- 1 093 553	- 1 096 059
Krátkodobé úvery spolu				- 1 093 553	- 1 093 553	- 1 096 059

Kontokorentný úver je poskytnutý na financovanie prevádzkových potrieb, t.j. krytie prechodného nedostatku peňažných prostriedkov, rámec 1 098 787,16 EUR od 16.8.2010.

Je zabezpečený záložným právom na nehnuteľnosti RONA, a.s. (3 pozemky a 3 budovy - sklady na nich umiestnené), dvoma vlastnými blanco zmenkami, ručenie na základe vyhlásenia ručiteľa RONA; biankozmenka - dohoda 2636/10/80358; ZP k pohľadávke č. 2634/10/80358 v NCR zp pod č. 6358/2010 z 26.3.2010.

Spoločnosť RONA a.s. ručí aj za bankovú záruku poskytnutú spoločnosti CRYSTALGRAF, a.s. za colný dlh v sume 20.000,- EUR.

Dodatkom č. 24 z 31.1.2012 bola ustanovená splatnosť na požiadanie, vo lehote 90 dní odo dňa nasledujúcom po dni doručenia výpovede zmluvy druhej strane.

Spoločnosť CRYSTALGRAF a.s. ďalej má možnosť využívať faktoringové financovanie so spoločnosťou VÚB, a.s., zmluva – nové ev. č. 28741.0, limit 1 000 000 EUR, ručiteľská listina č.40128 - ručiteľ Grafobal a.s. na 660 000 € z 18.12.2009.

H. INFORMÁCIE O VÝNOSOCH

1. Tržby za vlastné výkony a tovar

Tržby za vlastné výkony a tovar podľa jednotlivých segmentov, t. j. podľa typov výrobkov a služieb, a podľa hlavných teritórií sú uvedené v nasledujúcom prehľade:

	výrobky a služby		tovar		spolu	
	2024	2023	2024	2023	2024	2023
a	b	c	d	e		
Slovenská republika	2 351 168	2 893 466	4 371 934	4 831 732	6 723 102	7 725 198
Spolu	2 351 168	2 893 466	4 371 934	4 831 732	6 723 102	7 725 198

2. Zmena stavu zásob vlastnej výroby

Zmena stavu zásob vlastnej výroby vykázaná vo výkaze ziskov a strát je zvýšenie 4 334 EUR (v roku 2020 Zvýšenie 16 097 EUR). Vychádzajúc zo súvahových položiek predstavuje zvýšenie 11 371 EUR (v roku 2020 zvýšenie 5 171 EUR), ako je to znázornené v nasledujúcom prehľade:

a	2024		2023		Zmena stavu vnútroorganizačných zásob	
	Konečný zostatok b	Konečný zostatok c	Začiatkový stav d	2024 e	2023 f	
Nedokončená výroba a polotovary vlastnej výroby	0	0	4	0	-4	
Výrobky	79 498	84 147	123 142	-4 649	-38 995	
Spolu	<u>79 498</u>	<u>84 147</u>	<u>123 146</u>	-4 649	-38 999	
Manká a škody				433	1 076	
Reprezentačné				0	0	
Dary				0	0	
Vrátené kartóny - dobropisy na vrátené dodávky hot výrobkov - zmena z tovaru				-36	-532	
Zmena stavu vnútroorganizačných zásob vo výkaze ziskov a strát				<u>-4 252</u>	<u>-38 455</u>	

3. Aktivácia nákladov, výnosy z hospodárskej činnosti, finančnej činnosti

Prehľad o výnosoch pri aktivácii nákladov, výnosoch z hospodárskej činnosti, finančnej činnosti je uvedený v nasledujúcom prehľade:

	2024	2023
Ostatné významné položky výnosov z hospodárskej činnosti, z toho:	296 464	425 932
Aktivácia materiálu – odpadový materiál	35 042	47 625
Tržby z predaja materiálu	259 677	368 597
Tržby z predaja majetku	0	0
Výnosy z odpísaných pohľadávok /z postúpenia pohľadávok na faktoringovú Spoločnosť/		0
Zmluvné pokuty a penále	0	0
Ostatné výnosy z hospodárskej činnosti	1 745	9 710

	2024	2023
Finančné výnosy, z toho:	0	0
Výnosy z cenných papierov a podielov	0	0
<i>Kurzové zisky, z toho:</i>		
kurzové zisky ku dňu, ku ktorému sa zostavuje účtovná závierka	0	0
<i>Ostatné významné položky finančných výnosov, z toho:</i>		
Ostatné finančné výnosy	0	0

4. Čistý obrat

Čistý obrat Spoločnosti na účely zistenia povinnosti overenia individuálnej účtovnej závierky audítorom [§ 19 ods. 1 písm. a) zákona o účtovníctve] je uvedený v nasledujúcom prehľade:

	2024	2023
Tržby za vlastné výrobky	2 334 297	2 881 752
Tržby z predaja služieb	16 871	11 714
Tržby za tovar	4 371 934	4 831 732
Výnosy zo zákazky	0	0
Výnosy z nehnuteľnosti na predaj	0	0
Iné výnosy súvisiace s bežnou činnosťou	0	0
Cistý obrat spolu	6 723 102	7 725 198

I. INFORMÁCIE O NÁKLADOCH

1. Náklady na poskytnuté služby, ostatné náklady na hospodársku činnosť, finančné náklady

Prehľad o nákladoch na poskytnuté služby, ostatných nákladoch na hospodársku činnosť, finančných nákladoch:

	2024	2023
Náklady na poskytnuté služby, z toho	165 715	176 021
<i>Náklady voči audítorovi, audítorskej spoločnosti, z toho:</i>	<i>5 300</i>	<i>5 300</i>
Náklady na overenie individuálnej účtovnej závierky	5 300	5 300
Iné uisťovacie audítorské služby		
Súvisiace audítorské služby		
Daňové poradenstvo		
Ostatné neaudítorské služby		
<i>Ostatné významné položky nákladov za poskytnuté služby, z toho:</i>	<i>160 415</i>	<i>170 721</i>
Manipulačné v sklade	24 773	36 743
Upratovacie služby	11 909	11 335
Nájomné	52 832	46 527
Doprava	0	0
Externé náklady na potlač, vysekávanie	4 381	3 638
Opravy a udržiavanie	19 545	30 042
Údržba softvéru a zabezpečenie siete	15 923	15 926
Ostatné	31 052	26 510

Ostatné významné položky nákladov z hospodárskej činnosti, z toho:	264 098	357 361
Ostatné náklady na hospodársku činnosť /odpis pohľadávok z titulu postúpenia na faktoring. spoločnosť	0	0
Náklady na škody – pri poistnej udalosti na výrobkoch a náklady na reklamáciu a prebalovanie kartónov v chybnéj dodávke, invent. rozdiely	1 719	7 294
Zostatková cena predaného majetku	0	0
Zostatková cena predaného materiálu	262 379	350 067
Finančné náklady, z toho:	62 735	57 483
<i>Kurzové straty, z toho:</i>	<i>0</i>	<i>0</i>
kurzové straty ku dňu, ku ktorému sa zostavuje účtovná závierka	0	0
<i>Ostatné významné položky finančných nákladov, z toho:</i>	<i>62 735</i>	<i>57 483</i>
Poplatky banke	6 722	6 322
Poplatky faktoringovej spoločnosti	0	0
Úroky faktoringovej spoločnosti	0	0
Úroky z leasingu	0	0
Úroky z krátkodobého úveru	56 013	51 161

Osobné náklady

	Bežné účtovné obdobie	Bezprostredne predchádzajúce účtovné obdobie
	899 580	1 134 477
Mzdy	628 353	795 820
Ostatné náklady na závislú činnosť	9 716	11 090
Sociálne poistenie	176346	196 657
Zdravotné poistenie	60 930	82 306
Ostatné sociálne náklady	33 951	48 604

J. INFORMÁCIE O DANIACH Z PRÍJMOV

Prevod od teoretickej dane z príjmov k vykázanej dani z príjmov:

a	2024			2023		
	b	c	d	e	f	g
Výsledok hospodárenia pred zdanením, z toho:	14 544		100,00 %	11 272		100,00 %
teoretická daň		3 054	21,00 %		2 367	21,00 %
Daňovo neuznané náklady	130 394	27 383	188,28 %	186 685	39 204	347,80 %
Výnosy nepodliehajúce dani	-159 597	-33 515	-230,44 %	-76 924	-16 154	-143,31 %
Umorenie daňovej straty	0	0	0,00 %	-285	-60	-0,53 %
Spolu	-14 659	-3 078	-21,16 %	120 748	25 357	224,96 %
Splatná daň z príjmov		0	-21,16 %		25 357	224,96 %
Odložená daň z príjmov		5 782	39,76 %		-22 198	-196,93 %
Minimálna daň	0	3 840	26,40 %		0	0,00 %
Celková daň z príjmov	0	9 622	66,16 %		3 159	28,03 %

	2024	2023
<i>Zisk pred zdanením</i>	14 544	11 272
<i>Daň vypočítaná použitím sadzby dane 21%</i>	3 054	2 367
<i>Nezaučtovaná odl.daň. pohľ. k daň. strate 2024 sadzba 24% a dopad rozdielu sadzby dane 21%/24%</i>	3518 – 440	
<i>Dopad rozdielu sadzby dane 21/24% v odloženej dani</i>	-875	
<i>Nezaučtovaná odl.daň. pohľ. k minimálnej dani</i>	3840	
<i>Daňový vplyv trvalých rozdielov</i>		
<i>nevyužitá daňová odpočty</i>		
<i>daňovo neuznané náklady</i>	525	792
<i>nezdaniteľné výnosy</i>	0	0
<i>Daňový náklad – daň z príjmov spolu</i>	9 622	3 159

Názov položky	Bežné účtovné obdobie	Bezprostredne predchádzajúce účtovné obdobie
Suma odloženej daňovej pohľadávky účtovanej ako náklad alebo výnos vyplývajúca zo zmeny sadzby dane z príjmov	213	0
Suma odloženého daňového záväzku účtovaného ako náklad alebo výnos vyplývajúci zo zmeny sadzby dane z príjmov	3 175	0
Suma odloženej daňovej pohľadávky týkajúca sa umorenia daňovej straty, nevyužitých daňových odpočtov a iných nárokov, ako aj dočasných rozdielov predchádzajúcich účtovných období, ku ktorým sa v predchádzajúcich účtovných obdobiach odložená daňová pohľadávka neúčtovala	0	0
Suma odloženého daňového záväzku, ktorý vznikol z dôvodu neúčtovania tej časti odloženej daňovej pohľadávky v bežnom účtovnom období, o ktorej sa účtovalo v predchádzajúcich účtovných obdobiach	0	0
Suma neuplatneného umorenia daňovej straty, nevyužitých daňových odpočtov a iných nárokov a odpočítateľných dočasných rozdielov, ku ktorým nebola účtovaná odložená daňová pohľadávka	14 659 a 3840	0
Suma odloženej dani z príjmov, ktorá sa vzťahuje na položky účtované priamo na účty vlastného imania bez účtovania na účty nákladov a výnosov	0	0

K. INFORMÁCIE O INÝCH AKTÍVACH A INÝCH PASÍVACH

- Opis podmienených záväzkoch vyplývajúcich zo súdnych rozhodnutí, z poskytnutých záruk, zo všeobecne záväzných právnych predpisov, zo zmlúv o podriadenom záväzku, z ručenia podľa jednotlivých druhov ručenia a pod.
 - Pre túto časť Spoločnosť nemá obsahovú náplň.
- Opis a hodnota podmienených záväzkov podľa bodu 1) voči spriazneným osobám
 - Pre túto časť Spoločnosť nemá obsahovú náplň.
- Opis a hodnota podmieneného majetku
 - Spoločnosť sa angažuje v právnych sporoch, ktoré sa vyskytujú v rámci bežnej podnikateľskej činnosti a slúžia k vymáhaniu pohľadávok z bežného obchodného styku.
 - Ako podmienené aktívum Spoločnosť eviduje zaplatenú minimálnu daň – jej započítateľnú časť. Z roku 2024 ide o sumu 3 840 EUR, §46b, ods. 5 Zákona o daniach z príjmov.
- Významné položky ostatných finančných povinností, ktoré sa nevykazujú v účtovných výkazoch
 - Pre túto časť Spoločnosť nemá obsahovú náplň (zákonná povinnosť alebo zmluvná povinnosť odobrať určité množstvo produktu, uskutočniť investície a veľké opravy).

L. INFORMÁCIE O ÚDAJOCH NA PODSÚVAHOVÝCH ÚČTOCH

1. Najatý majetok

Spoločnosť má v nájme priestory od spriaznenej osoby. Nájomná zmluva je uzatvorená od roku 2004 na dobu neurčitú. Ročné náklady na nájomné sú 41 201 EUR.

M. INFORMÁCIE O PRÍJMOCH A VÝHODÁCH ČLENOV ŠTATUTÁRNYCH ORGÁNOV, DOZORNÝCH ORGÁNOV A INÝCH ORGÁNOV ÚČTOVNEJ JEDNOTKY

Hrubé príjmy členov štatutárnych orgánov Spoločnosti za ich činnosť pre spoločnosť v sledovanom účtovnom období boli vo výške 0 EUR (v predchádzajúcom účtovnom období 0 EUR), hrubé príjmy dozorných orgánov spoločnosti vo výške 0 EUR (v predchádzajúcom účtovnom období 0 EUR).

Iné príjmy, nepeňažné príjmy, peňažné preddavky, nepeňažné preddavky, poskytnuté úvery, poskytnuté záruky a akékoľvek iné plnenia neboli poskytnuté ani v bežnom, ani v bezprostredne predchádzajúcom období.

Spoločnosť v účtovnom období 2024 neposkytla pre členov štatutárneho orgánu, dozornej rady ani iným orgánom účtovnej jednotky žiadne záruky alebo iné zabezpečenia ani pôžičky.

Spoločnosť neevidovala k 1. januáru 2024 a ani neeviduje k 31. 12.2024 žiadnu záruku alebo iné zabezpečenie ani pôžičku pre členov štatutárneho orgánu, dozornej rady ani iného orgánu účtovnej jednotky.

Spoločnosť v účtovnom období 2024 nepoužila finančné prostriedky ani iné plnenie na súkromné účely členov štatutárneho orgánu, dozornej rady ani iného orgánu účtovnej jednotky.

N. INFORMÁCIE O EKONOMICKÝCH VZŤAHOCH ÚČTOVNEJ JEDNOTKY A SPRIAZNENÝCH OSÔB

Spoločnosť neuskutočnila také transakcie so spriaznenými osobami, ktoré sa neuzavreli na základe obvyklých obchodných podmienok.

Spoločnosť uskutočnila v priebehu účtovného obdobia nasledujúce transakcie so spriaznenými osobami uzavretých na základe obvyklých obchodných podmienok:

Spriaznené osoby:	Sídlo:
LR Comfort a.s.	Sklárska 117, Lednické Rovne
Legia a.s.	Bratislavská 9, Trenčín

Materská účtovná jednotka:	Sídlo:
RONA a.s.	Schreiberova 365, Lednické Rovne
Grafobal a.s.	Mazúrova 2, Skalica

Spoločnosť uskutočnila v priebehu účtovného obdobia nasledujúce transakcie so spriaznenými osobami (okrem transakcií s materskou účtovnou jednotkou):

Spriaznená osoba	Hodnotové vyjadrenie	
	2024	2023
Transakcie so sesterskými podnikmi		
Nákup služieb - LR COMFORT a.s.	11 909	11 335
Nákup materiálu - LEGIA a.s.	81	116
Nákup služieb - LEGIA a.s.	12 273	11 351
<i>Ostatné výnosy - LEGIA a.s.</i>	<i>0</i>	<i>0</i>

Spoločnosť uskutočnila v priebehu bežného a predchádzajúceho účtovného obdobia nasledujúce transakcie s materskou spoločnosťou:

Materská účtovná jednotka	Hodnotové vyjadrenie obchodu	
	2024	2023
Transakcie s materskou spoločnosťou		
Nákup materiálu, tovaru - GRAFOBAL a.s.	2 354 815	2 983 140
Nákup služieb - GRAFOBAL a.s.	0	0
<i>Predaj tovaru, materiálu- GRAFOBAL a.s.</i>	<i>28 986</i>	<i>27 405</i>
Nákup materiálu, tovaru - RONA a.s.	69 405	18 222
Nákup služieb - RONA a.s.	233 043	249 266
<i>Predaj vlastnej výroby, materiálu, tovaru, skladné, úroky z omeškania - RONA a.s.</i>	<i>6 788 072</i>	<i>7 946 737</i>
Prijaté ručenie za bankový úver - RONA, a.s.	1 098 787	1 098 787
Prijaté ručenie za bank. záruku - RONA, a.s.	10 000	10 000
Prijaté ručenie za faktor. zmluvu - Grafobal, a.s.	660 000	660 000

Vybrané aktíva a pasíva vyplývajúce z transakcií so spriaznenými osobami:

	31. 12. 2024	31. 12. 2023
Pohl'adávky z obchodného styku		
Rona a.s. vrátane postúpených pohľadávok na VÚB factoring, a.s.	1 923 206	2 253 170
<i>v tom Rona, a.s. bez postúpených pohľadávok</i>	<i>1 923 206</i>	<i>2 253 170</i>
Legia a.s.	0	0
Grafobal a.s.	0	0
Spolu	1 923 206	2 253 170
Záväzky z obchodného styku		
Rona a.s.	0	0
Grafobal a.s.	669 951	884 257
Légia a.s.	1 982	991
LR Comfort a.s.	1 191	1 134
Spolu	673 124	886 382

O. INFORMÁCIE O SKUTOČNOSTIACH, KTORÉ NASTALI PO DNI, KU KTORÉMU SA ZOSTAVUJE ÚČTOVNÁ ZÁVIERKA, DO DŇA ZOSTAVENIA ÚČTOVNEJ ZÁVIERKY

Po 31. decembri 2024 nenastali žiadne udalosti, ktoré majú významný vplyv na verné zobrazenie skutočností, ktoré sú predmetom účtovníctva.

P. INFORMÁCIE O VLASTNOM IMANÍ

Prehľad o pohybe vlastného imania v priebehu účtovného obdobia je uvedený v nasledujúcom prehľade:

a	Bežné účtovné obdobie					f
	Stav k	Prírastky	Úbytky	Presuny	Stav k	
	31.12.2023				31.12.2024	
b	c	d	e			
Základné imanie	331 939	0	0	0	331 939	
Zákonný rezervný fond	22 830	0	0	811	23 641	
Nedeliteľný fond	0	0	0	0	0	
Štatutárne fondy a ostatné fondy	64 206	0	6600	7 302	64 908	
Nerozdelený zisk minulých rokov	0	0	0	0	0	
Neuhradená strata minulých rokov	0	0	0	0	0	
Výsledok hospodárenia bežného účtovného obdobia	8 113	4 921	0	-8 113	4 921	
Vyplatené dividendy	0	0	0	0	0	
Ostatné položky vlastného imania	0	0	0	0	0	
Spolu	427 088	4 921	6 600	0	425 409	

Ostatné fondy (Fond finančnej rezervy) tvorí Spoločnosť vo výške podľa rozhodnutia valného zhromaždenia, použitie je podľa rozhodnutia predstavenstva na prídely do sociálneho fondu.

Prehľad o pohybe vlastného imania za predchádzajúce účtovné obdobie je uvedený v nasledujúcom prehľade:

a	Predchádzajúce účtovné obdobie					f
	Stav k	Prírastky	Úbytky	Presuny	Stav k	
	31.12.2022				31.12.2023	
b	c	d	e			
Základné imanie	331 939	0	0	0	331 939	
Zákonný rezervný fond	22 200	0	0	630	22 830	
Nedeliteľný fond	0	0	0	0	0	
Štatutárne fondy a ostatné fondy	58 532	0	0	5 674	64 206	
Nerozdelený zisk minulých rokov	0	0	0	0	0	
Neuhradená strata minulých rokov	0	0	0	0	0	
Výsledok hospodárenia bežného účtovného obdobia	6 304	8 113	0	-6 304	8 113	
Vyplatené dividendy	0	0	0	0	0	
Ostatné položky vlastného imania	0	0	0	0	0	
Spolu	418 975	8 113	0	0	427 088	

Zisk na 1 akciu v roku 2023 bol 0,81 EUR, zisk na 1 akciu v roku 2024 je 0,49 EUR.

Účtovný zisk za rok 2023 vo výške 8 113 EUR bol rozdelený takto:

Rozdelenie účtovného zisku	2023
Prídel do zákonného rezervného fondu	811
Prídel do štatutárnych a ostatných fondov	7 302
Prídel do sociálneho fondu	0
Prídel na zvýšenie základného imania	0
Úhrada straty minulých období	0
Prevod do nerozdeleného zisku minulých rokov	0
Rozdelenie podielu na zisku spoločníkom, členom	0
Iné	0
Spolu	8 113

O naložení s výsledkom hospodárenia za účtovné obdobie 2024 vo výške 4 921 EUR rozhodne valné zhromaždenie. Návrh štatutárneho orgánu valnému zhromaždeniu je takýto:

- prídel do rezervného fondu 492 EUR,
- prevod zisku do štatutárnych a ostatných fondov 4 429 EUR.

Q. PREHĽAD PEŇAŽNÝCH TOKOV K 31. DECEMBRU 2024

Na celkový peňažný tok (cash-flow) v hodnote + 239 € mal vplyv čistý peňažný tok:

- z prevádzkových činností	+ 12 938 €
- z investičných činností	- 3 593 €
- z finančných činností	- 9 106 €

Prehľad peňažných tokov z prevádzkovej činnosti bol vypracovaný nepriamou metódou, t. j. hospodársky výsledok – zisk z bežnej činnosti pred zdanením v hodnote + 14 543 € bol upravený o vplyv nepeňažných operácií + 109 109 €, zmenu stavu pracovného kapitálu – 22 172 €, o prijaté dividendy a zaplatené úroky – 56 013 € a o príjmy/výdavky na daň z príjmov účtovnej jednotky – 32 529 €.

V oblasti investičných činností bola použitá priama metóda (brutto - systém), kde čistý peňažný tok ovplyvnili výdavky na obstaranie dlhodobého nehmotného majetku 0 €, výdavky na obstaranie dlhodobého hmotného majetku – 3 693 € a príjmy z predaja DHM + 100 €.

V oblasti finančných činností bola použitá priama metóda, kde čistý peňažný tok ovplyvnili výdavky, ktoré súvisia so znížením vlastného imania vo výške – 6 600 €, výdavky na obstaranie dlhodobého majetku formou finančného lízingu vo výške 0 €, príjmy/výdavky z bankových úverov - 2 506 €.

Peňažné prostriedky a peňažné ekvivalenty

v €	<i>Bežné účtovné obdobie</i>	<i>Bezprostredne predchádzajúce účtovné obdobie</i>
- pokladňa	3 982	3 743
- ceniny	0	0
- bankové účty	33	33
SPOLU	4 015	3 776

Tieto stavy majú väzby na účty 211, 213, 221. Debetný zostatok na kontokorentnom účte nepovažujeme za peň. prostriedok alebo ekvivalent.
Spoločnosť nemá peňažné ekvivalenty.

PREHLAD PEŇAŽNÝCH TOKOV K 31. DECEMBRU 2024

		2024	2023
	Peňažné toky z prevádzkovej činnosti		
Z/S	Výsledok hospodárenia z bežnej činnosti pred zdanením daňou z príjmov (+/-)	14 543	11 272
A.1.	Nepeňažné operácie ovplyvňujúce výsledok hospodárenia z bežnej činnosti pred zdanením daňou z príjmov (A.1.1. až A.1.13.)	109 109	91 995
A.1.1.	Odpisy dlhodobého nehmotného majetku a dlhodobého hmotného majetku (+)	49 826	45 319
A.1.2.	Zostatková hodnota dlhod. nehm. majetku a dlhod. hmot. majetku účtovaná pri vyradení tohto majetku do nákladov na bežnú činnosť, s výnimkou jeho predaja (+)		
A.1.3.	Odpis opravnej položky k nadobudnutému majetku (+/-)		
A.1.4.	Zmena stavu dlhodobých rezerv (+/-)	3 442	- 1 221
A.1.5.	Zmena stavu opravných položiek (+/-)	0	- 2 763
A.1.6.	Zmena stavu položiek časového rozlíšenia nákladov a výnosov (+/-)	- 72	- 501
A.1.7.	Dividendy a iné podiely na zisku účtované do výnosov (-)	0	0
A.1.8.	Úroky účtované do nákladov (+)	56 013	51 161
A.1.9.	Úroky účtované do výnosov (-)		
A.1.10.	Kurzový zisk vyčíslený k preň.prostr.a peň.ekv.ku dňu, ku ktorému sa zostavuje účtovná závierka. (-)		
A.1.11.	Kurzová strata vyčíslená k preň.prostr.a peň.ekv.ku dňu, ku ktorému sa zostavuje účtovná závierka (+)		
A.1.12.	Výsledok z predaja dlhodobého majetku, s výnimkou majetku ktorý sa považuje za peň.ekvivalent (+/-)	-100	
A.1.13.	Ostatné položky nepeň.charakteru, ktoré ovplyvňujú výsledok hospodárenia z bežnej činnosti (+/-)		
A.2.	Vplyv zmien stavu pracovného kapitálu, ktorým sa rozumie rozdiel medzi obežným majetkom a krátkodobými záväzkami (A.2.1. až A. 2.4.)	- 22 172	- 7 023
A.2.1.	Zmena stavu pohľadávok z prev.činnosti(-/+)	347 260	896 868
A.2.2.	Zmena stavu záväzkov z prev.činnosti (+/-)	- 341 572	- 1 076 312
A.2.3.	Zmena stavu zásob (-/+)	- 27 860	172 421
A.2.4.	Zmena stavu krátkodobého finančného majetku, s výnimkou majetku, ktorý je súčasťou peň.prostr.a peň.ekv. (+/-)		
	Peňažné toky z prevádzkovej činnosti s výnimkou príjmov a výdavkov, ktoré sa uvádzajú osobitne v iných častiach prehľadu peň.tokov (Z/S+A.1.+A.2.)	101 480	96 244
A.3.	Prijaté úroky, s výnimkou tých ktoré sa začleňujú do inv.činností (+)		
A.4.	Výdavky na zaplatené úroky, s výnimkou tých ktoré sa začleňujú do fin.činnosti (-)	- 56 013	- 51 161
A.5.	Príjmy z dividend a iných podielov na zisku, s výnimkou tých, ktoré sa začleňujú do inv.činností (+)	0	0
A.6.	Výdavky na vyplatené dividendy a iné podiely na zisku, s výnimkou tých ktoré sa začleňujú do fin.činnosti (-)		
	Peňažné toky z prevádzkovej činnosti (Z/S + A.1 až A.6.)	45 467	45 083
A.7.	Výdavky na daň z príjmov účtovnej jednotky, s výnimkou tých ktoré sa začleňujú do inv.alebo fin.činností(-/+)	- 32 529	- 33 715
A.8.	Príjmy mimoriadneho charakteru vzťahujúce sa na prevádzkovú činnosť (+)		
A.9.	Výdavky mimoriadneho charakteru vzťahujúce sa na prevádzkovú činnosť (-)		
A	Čisté peňažné toky z prevádzkovej činnosti (Z/S + A.1. až A.9.)	12 938	11 368
	Peňažné toky z investičnej činnosti		
B.1	Výdavky na obstaranie dlhodobého nehmotného majetku (-)	0	0
B.2.	Výdavky na obstaranie dlhodobého hmotného majetku (-)	- 3 693	- 23 667

B.3.	Výdavky na obstaranie dlhodobých CP a podielov v iných účtovných jednotkách (-)		
B.4.	Príjmy z predaja dlhodobého nehmotného majetku (+)		
B.5.	Príjmy z predaja dlhodobého hmotného majetku (+)	100	
B.6.	Príjmy z predaja dlhodobých cenných papierov a podielov v iných účtovných jednotkách (+)		
B.7.	Výdavky na dlhodobé pôžičky poskytnuté účt.jednotkou inej účtovnej jednotke, ktorá je súčasťou kons.celku (-)		
B.8.	Príjmy zo splácania dlhodob.pôžičiek poskytnutých účt.jednotkou inej účtovnej jednotke, ktorá je súčasťou kons.celku (+)		
B.9.	Výdavky na dlhodobé pôžičky poskytnuté účt.jednotkou tretím osobám (-)		
B.10.	Príjmy zo splácania dlhod.pôžičiek poskytnutých účt.jednotkou tretím osobám (+)		
B.11.	Prijaté úroky, s výnimkou tých, ktoré sa začleňujú do prev.činn.(+)		
B.12.	Príjmy z dividend a iných podielov na zisku, s výnimkou tých, ktoré sa začleňujú do prev.činn.(+)		
B.13.	Výdavky súvisiace s derivátmi s výnimkou, ak sú určené na predaj alebo na obchodovanie, alebo ak sa tieto výdavky považujú za peň.toky z fin.činn.(-)		
B.14.	Príjmy súvisiace s derivátmi s výnimkou, ak sú určené na predaj alebo na obchodovanie, alebo ak sa tieto výdavky považujú za peň.toky z fin.činn.(+)		
B.15.	Výdavky na daň z príjmov účtovnej jednotky, ak je ju možné začleniť do inv.činností (-)		
B.16.	Príjmy mimoriadneho charakteru vzťahujúce sa na investičnú činnosť (+)		
B.17.	Výdavky mimoriadneho charakteru vzťahujúce sa na investičnú činnosť (-)		
B.18.	Ostatné príjmy vzťahujúce sa na inv.činnosť (+)		
B.19.	Ostatné výdavky vzťahujúce sa na inv.činnosť (-)		
B.	Čisté peňažné toky z investičnej činnosti (B.1. až B.19.)	- 3 593	- 23 667
	Peňažné toky z finančnej činnosti		
C.1.	Peňažné toky vo vlastnom imaní (C.1.1. až C.1.8.)	- 6 600	0
C.1.1.	Príjmy z upísaných akcií a obchodných podielov (+)		
C.1.2.	Príjmy z ďalších vkladov do vlastného imania spoločníkmi alebo fyzickou osobou, ktorá je účtovnou jednotkou (+)		
C.1.3.	Prijaté peňažné dary (+)		
C.1.4.	Príjmy z úhrady straty spoločníkmi (+)		
C.1.5.	Výdavky na obstaranie alebo spätné odkúpenie vlastných akcií a vlastných obch.podielov (-)		
C.1.6.	Výdavky spojené so znížením fondov vytvorených účtovnou jednotkou (-)		
C.1.7.	Výdavky na vyplatenie podielu na vlastnom imaní spoločníkmi účt.jednotky a fyz.osobou, ktorá je účt.jednotkou (-)		
C.1.8.	Výdavky z iných dôvodov, ktoré súvisia so znížením vlastného imania (-)	- 6 600	
C.2.	Peňažné toky vznikajúce z dlhodobých a krátkodobých záväzkov z finančnej činnosti (C.2.1. až C.2.9.)	- 2 506	11 747
C.2.1.	Príjmy z emisie dlhových cenných papierov (+)		
C.2.2.	Výdavky na úhradu záväzkov z dlhových cenných papierov (-)		
C.2.3.	Príjmy z úverov poskytnutých bankou, s výnimkou úverov na hlavný predmet činnosti (+)	1 093 553	1 096 059
C.2.4.	Výdavky na splácanie úverov poskytnutých bankou, s výnimkou úverov na hlavný predmet činnosti (-)	- 1 096 059	- 1 084 262
C.2.5.	Príjmy z prijatých pôžičiek (+)		
C.2.6.	Výdavky na splácanie pôžičiek(-)		
C.2.7.	Výdavky na úhradu záväzkov z používania majetku, ktorý je predmetom zmluvy o kúpe prenajatej veci a nebankového financovania (-)		- 50

C.2.8.	<i>Príjmy z ostatných dlhodobých záväzkov a krátkodobých záväzkov vyplývajúcich z finančnej činnosti (+)</i>		
C.2.9.	<i>Výdavky na splácanie ostatných dlhodobých záväzkov a krátkodobých záväzkov vyplývajúcich z finančnej činnosti (-)</i>		
C.3.	<i>Výdavky na zaplatené úroky s výnimkou tých ktoré sa začleňujú do prev.činností (-)</i>		
C.4.	<i>Výdavky na vyplatené dividendy a iné podiely na zisku, s výnimkou tých ktoré sa začleňujú do prev.činností (-)</i>		
C.5.	<i>Výdavky súvisiace s derivátmi, s výnimkou, ak sú určené na predaj alebo na obchodovanie, alebo ak sa považujú za peňažné toky z inv.činnosti (-)</i>		
C.6.	<i>Príjmy súvisiace s derivátmi, s výnimkou, ak sú určené na predaj alebo na obchodovanie, alebo ak sa považujú za peňažné toky z inv.činnosti (+)</i>		
C.7.	<i>Výdavky na daň z príjmov účtovnej jednotky, ak ich možno začleniť do fin.činností (-)</i>		
C.8.	<i>Príjmy mimoriadneho charakteru vzťahujúce sa na finančnú činnosť (+)</i>		
C.9.	<i>Výdavky mimoriadneho charakteru vzťahujúce sa na finančnú činnosť (-)</i>		
C.	Čisté peňažné toky z finančnej činnosti (C.1. až C.9.)	- 9 106	11 747
D.	Čisté zvýšenie alebo čisté zníženie peňažných prostriedkov (A+B+C)	239	- 552
E.	Stav peňažných prostriedkov a peňažných ekvivalentov na začiatku účtovného obdobia (+/-)	3 776	4 328
F.	Stav peňažných prostriedkov a peňažných ekvivalentov na konci účtovného obdobia pred zohľadnením kurzových rozdielov vyčíslených ku dňu, ku ktorému sa zostavuje účtovná závierka (+/-)	4 015	3 776
G.	Kurzové rozdiely vyčíslené k peň.prostr.a peň.ekvivalentom ku dňu ku ktorému sa zostavuje účtovná závierka (+/-)	0	0
H.	Zostatok peňažných prostriedkov a peňažných ekvivalentov na konci účtovného obdobia, upravený o kurzové rozdiely vyčíslené ku dňu, ku ktorému sa zostavuje účtovná závierka (+/-)	4 015	3 776

12 STANOVISKO DOZORNEJ RADY

STANOVISKO DOZORNEJ RADY SPOLOČNOSTI CRYSTALGRAF a.s. K ÚČTOVNEJ ZÁVIERKE ZA ROK 2024, K ROZDELENIU ZISKU ZA ROK 2024 A K VÝROČNEJ SPRÁVE SPOLOČNOSTI ZA ROK 2024

Dozorná rada priebežne sledovala a kontrolovala podnikateľskú činnosť a finančné hospodárenie akciovej spoločnosti počas roka 2024. Na riadnych a mimoriadnych zasadnutiach dozornej rady boli riešené aktuálne otázky nastolené predstavenstvom a kontrolované plnenia uznesení valného zhromaždenia a predstavenstva akciovej spoločnosti.

Kontrolná činnosť bola riadená a vykonávaná najmä podľa stanov spoločnosti a príslušných ustanovení Obchodného zákonníka.

Pri dohľade na uskutočňovanie podnikateľskej činnosti spoločnosti orientovala dozorná rada svoju pozornosť na to, ako sa zabezpečuje stabilita a dlhodobý rozvoj spoločnosti.

Na základe dosiahnutých výsledkov a.s. dozorná rada môže konštatovať, že v tejto oblasti spoločnosť postupovala v zmysle platných predpisov a nedošlo k ich porušeniu.


Výsledky hospodárenia boli priebežne overované audítorskou spoločnosťou INTERAUDIT TRENČÍN, spol. s r.o., Prúdy 23, Trenčín, licencia SKAu, evidenčné číslo 004.

Dozorná rada preskúmala výsledky riadnej účtovnej závierky zostavenej za rok 2024, návrh na rozdelenie zisku za rok 2024 a výročnú správu spoločnosti za rok 2024.

Dozorná rada konštatuje:

- správa audítora je založená na názore, že účtovná závierka spoločnosti za rok 2024 vyjadruje objektívne finančnú situáciu k 31. decembru 2024 a výsledok hospodárenia za rok 2024,
- v rámci rozdelenia zisku roku 2024 predstavenstvo akciovej spoločnosti predložilo na posúdenie návrh, ktorý vychádza zo stanov a potrieb spoločnosti, ku ktorému dozorná rada nemá pripomienky,
- pri preskúmaní ročnej závierky za rok 2024 v rámci platných predpisov spoločnosti nezistila žiadne nedostatky po formálnej a vecnej stránke, ktoré by bránili schváleniu ročnej účtovnej závierky.

Vzhľadom na vyššie uvedené skutočnosti, dozorná rada odporúča valnému zhromaždeniu schváliť riadnu účtovnú závierku spoločnosti CRYSTALGRAF, a.s. za rok 2024, návrh predstavenstva spoločnosti na rozdelenie zisku za rok 2024 a súhlasne sa vyjadruje k výročnej správe spoločnosti za rok 2024.


.....
Ing. Pavol Brnka
predseda dozornej rady



SPRÁVA NEZÁVISLÉHO AUDÍTORA

Akcionárom CRYSTALGRAF, a.s.

Správa z auditu účtovnej závierky

Názor

Uskutočnili sme audit účtovnej závierky spoločnosti **CRYSTALGRAF, a.s., Lednické Rovne** (ďalej len „Spoločnosť“), ktorá obsahuje súvahu k 31. decembru 2024, výkaz ziskov a strát za rok končiaci sa k uvedenému dátumu, a poznámky, ktoré obsahujú súhrn významných účtovných zásad a účtovných metód.

Podľa nášho názoru, priložená účtovná závierka poskytuje pravdivý a verný obraz finančnej situácie Spoločnosti k 31. decembru 2024 a výsledku jej hospodárenia za rok končiaci sa k uvedenému dátumu podľa zákona č. 431/2002 Z.z. o účtovníctve v znení neskorších predpisov (ďalej len „zákon o účtovníctve“).

Základ pre názor

Audit sme vykonali podľa medzinárodných audítorských štandardov. Naša zodpovednosť podľa týchto štandardov je uvedená v odseku Zodpovednosť audítora za audit účtovnej závierky. Od Spoločnosti sme nezávislí podľa ustanovení zákona č. 423/2015 o štatutárnom audite v znení neskorších predpisov týkajúcich sa etiky, vrátane Etického kódexu audítora, relevantných pre náš audit účtovnej závierky a splnili sme aj ostatné požiadavky týchto ustanovení týkajúcich sa etiky. Sme presvedčení, že audítorské dôkazy, ktoré sme získali, poskytujú dostatočný a vhodný základ pre náš názor.

Zodpovednosť štatutárneho orgánu

Štatutárny orgán je zodpovedný za zostavenie tejto účtovnej závierky tak, aby poskytovala pravdivý a verný obraz podľa zákona o účtovníctve a za tie interné kontroly, ktoré považuje za potrebné na zostavenie účtovnej závierky, ktorá neobsahuje významné nesprávnosti, či už v dôsledku podvodu alebo chyby.

Pri zostavovaní účtovnej závierky je štatutárny orgán zodpovedný za zhodnotenie schopnosti Spoločnosti nepretržite pokračovať vo svojej činnosti, za opísanie skutočností týkajúcich sa nepretržitého pokračovania v činnosti, ak je to potrebné, a za použitie predpokladu nepretržitého pokračovania v činnosti v účtovníctve, ibaže by mal v úmysle Spoločnosť zlikvidovať alebo ukončiť jej činnosť, alebo by nemal inú realistickú možnosť než tak urobiť.

Zodpovednosť audítora za audit účtovnej závierky

Našou zodpovednosťou je získať primerané uistenie, či účtovná závierka ako celok neobsahuje významné nesprávnosti, či už v dôsledku podvodu alebo chyby, a vydať správu audítora, vrátane názoru. Primerané uistenie je uistenie vysokého stupňa, ale nie je zárukou toho, že audit vykonaný podľa medzinárodných audítorských štandardov vždy odhalí významné nesprávnosti, ak také existujú. Nesprávnosti môžu vzniknúť v dôsledku podvodu alebo chyby a za významné sa považujú vtedy, ak by sa dalo odôvodnene očakávať, že jednotlivito alebo v súhrne by mohli ovplyvniť ekonomické rozhodnutia používateľov, uskutočnené na základe tejto účtovnej závierky.

V rámci auditu uskutočneného podľa medzinárodných audítorských štandardov, počas celého auditu uplatňujeme odborný úsudok a zachovávame profesionálny skepticizmus. Okrem toho:

- Identifikujeme a posudzujeme riziká významnej nesprávnosti účtovnej závierky, či už v dôsledku podvodu alebo chyby, navrhujeme a uskutočňujeme audítorské postupy reagujúce na



tieto riziká a získavame audítorské dôkazy, ktoré sú dostatočné a vhodné na poskytnutie základu pre náš názor. Riziko neodhalenia významnej nesprávnosti v dôsledku podvodu je vyššie ako toto riziko v dôsledku chyby, pretože podvod môže zahŕňať tajnú dohodu, falšovanie, úmyselné vynechanie, nepravdivé vyhlásenie alebo obídenie internej kontroly.

- Oboznamujeme sa s internými kontrolami relevantnými pre audit, aby sme mohli navrhnúť audítorské postupy vhodné za daných okolností, ale nie za účelom vyjadrenia názoru na efektívnosť interných kontrol Spoločnosti.

- Hodnotíme vhodnosť použitých účtovných zásad a účtovných metód a primeranosť účtovných odhadov a uvedenie s nimi súvisiacich informácií, uskutočnené štatutárnym orgánom.

- Robíme záver o tom, či štatutárny orgán vhodne v účtovníctve používa predpoklad nepretržitého pokračovania v činnosti a na základe získaných audítorských dôkazov záver o tom, či existuje významná neistota v súvislosti s udalosťami alebo okolnosťami, ktoré by mohli významne spochybniť schopnosť Spoločnosti nepretržite pokračovať v činnosti. Ak dospejeme k záveru, že významná neistota existuje, sme povinní upozorniť v našej správe audítora na súvisiace informácie uvedené v účtovnej závierke alebo, ak sú tieto informácie nedostatočné, modifikovať náš názor. Naše závery vychádzajú z audítorských dôkazov získaných do dátumu vydania našej správy audítora. Budúce udalosti alebo okolnosti však môžu spôsobiť, že Spoločnosť prestane pokračovať v nepretržitej činnosti.

- Hodnotíme celkovú prezentáciu, štruktúru a obsah účtovnej závierky vrátane informácií v nej uvedených, ako aj to, či účtovná závierka zachytáva uskutočnené transakcie a udalosti spôsobom, ktorý vedie k ich vernému zobrazeniu.

- S osobami poverenými spravovaním komunikujeme okrem iného o plánovanom rozsahu a harmonograme auditu a o významných zisteniach auditu, vrátane všetkých významných nedostatkov internej kontroly, ktoré počas nášho auditu zistíme.

Správa k ďalším požiadavkám zákonov a iných právnych predpisov

Správa k informáciám, ktoré sa uvádzajú vo výročnej správe

Štatutárny orgán je zodpovedný za informácie uvedené vo výročnej správe, zostavenej podľa požiadaviek zákona o účtovníctve. Náš vyššie uvedený názor na účtovnú závierku sa nevzťahuje na iné informácie vo výročnej správe.

V súvislosti s auditom účtovnej závierky je našou zodpovednosťou oboznámenie sa s informáciami uvedenými vo výročnej správe a posúdenie, či tieto informácie nie sú vo významnom nesúlade s auditovanou účtovnou závierkou alebo našimi poznatkami, ktoré sme získali počas auditu účtovnej závierky, alebo sa inak zdajú byť významne nesprávne.

Výročnú správu sme ku dňu vydania správy audítora z auditu účtovnej závierky nemali k dispozícii.

Keď získame výročnú správu, posúdime, či výročná správa Spoločnosti obsahuje informácie, ktorých uvedenie vyžaduje zákon o účtovníctve, a na základe prác vykonaných počas auditu účtovnej závierky, vyjadríme názor, či:

- informácie uvedené vo výročnej správe zostavenej za rok 2024 sú v súlade s účtovnou závierkou za daný rok,

- výročná správa obsahuje informácie podľa zákona o účtovníctve.

Okrem toho uvedieme, či sme zistili významné nesprávnosti vo výročnej správe na základe našich poznatkov o účtovnej jednotke a situácii v nej, ktoré sme získali počas auditu účtovnej závierky.

Trenčín, 18. februára 2025

Audítorská spoločnosť
INTERAUDIT Trenčín, spol. s r.o.
Licencia SKAu číslo 004



Zodpovedný audítor
Ing. Miroslav Džupinka, CSC.
Licencia SKAu číslo 202



DODATOK SPRÁVY NEZÁVISLÉHO AUDÍTORA

Akcionárovi CRYSTALGRAF, a.s.

k výročnej správe

v zmysle § 27 odsek 6 zákona č. 423/2015 Z.z. o štatutárnom audite (ďalej len „zákon o štatutárnom audite“)

I. Overili sme účtovnú závierku spoločnosti RONA, a.s. (ďalej aj „Spoločnosť“) k 31. decembru 2024, uvedenú v priloženej výročnej správe Spoločnosti, ku ktorej sme dňa 18. februára 2025 vydali správu nezávislého audítora z auditu účtovnej závierky v nasledujúcom znení:

Správa z auditu účtovnej závierky

Názor

Uskutočnili sme audit účtovnej závierky spoločnosti **CRYSTALGRAF, a.s., Lednické Rovne**, ktorá obsahuje súvahu k 31. decembru 2024, výkaz ziskov a strát za rok končiaci sa k uvedenému dátumu, a poznámky, ktoré obsahujú súhrn významných účtovných zásad a účtovných metód.

Podľa nášho názoru, priložená účtovná závierka poskytuje pravdivý a verný obraz finančnej situácie Spoločnosti k 31. decembru 2024 a výsledku jej hospodárenia za rok končiaci sa k uvedenému dátumu podľa zákona č. 431/2002 Z.z. o účtovníctve v znení neskorších predpisov (ďalej len „zákon o účtovníctve“).

Základ pre názor

Audit sme vykonali podľa medzinárodných audítorských štandardov. Naša zodpovednosť podľa týchto štandardov je uvedená v odseku Zodpovednosť audítora za audit účtovnej závierky. Od Spoločnosti sme nezávislí podľa ustanovení zákona č. 423/2015 o štatutárnom audite v znení neskorších predpisov týkajúcich sa etiky, vrátane Etického kódexu audítora, relevantných pre náš audit účtovnej závierky a splnili sme aj ostatné požiadavky týchto ustanovení týkajúcich sa etiky. Sme presvedčení, že audítorské dôkazy, ktoré sme získali, poskytujú dostatočný a vhodný základ pre náš názor.

Zodpovednosť štatutárneho orgánu

Štatutárny orgán je zodpovedný za zostavenie tejto účtovnej závierky tak, aby poskytovala pravdivý a verný obraz podľa zákona o účtovníctve a za tie interné kontroly, ktoré považuje za potrebné na zostavenie účtovnej závierky, ktorá neobsahuje významné nesprávnosti, či už v dôsledku podvodu alebo chyby.

Prí zostavovaní účtovnej závierky je štatutárny orgán zodpovedný za zhodnotenie schopnosti Spoločnosti nepretržite pokračovať vo svojej činnosti, za opísanie skutočností týkajúcich sa nepretržitého pokračovania v činnosti, ak je to potrebné, a za použitie predpokladu nepretržitého pokračovania v činnosti v účtovníctve, ibaže by mal v úmysle Spoločnosť zlikvidovať alebo ukončiť jej činnosť, alebo by nemal inú realistickú možnosť než tak urobiť.

Zodpovednosť audítora za audit účtovnej závierky

Našou zodpovednosťou je získať primerané uistenie, či účtovná závierka ako celok neobsahuje významné nesprávnosti, či už v dôsledku podvodu alebo chyby, a vydať správu audítora, vrátane názoru. Primerané uistenie je uistenie vysokého stupňa, ale nie je zárukou toho, že audit vykonaný podľa medzinárodných audítorských štandardov vždy odhalí významné nesprávnosti, ak také existujú. Nesprávnosti môžu vzniknúť v dôsledku podvodu alebo chyby a za významné sa považujú vtedy, ak by sa dalo odôvodnene očakávať, že jednotlivo alebo v súhrne by mohli ovplyvniť ekonomické rozhodnutia používateľov, uskutočnené na základe tejto účtovnej závierky.

V rámci auditu uskutočneného podľa medzinárodných audítorských štandardov, počas celého auditu uplatňujeme odborný úsudok a zachováваме profesionálny skepticizmus. Okrem toho:



- Identifikujeme a posudzujeme riziká významnej nesprávnej účtovnej závierky, či už v dôsledku podvodu alebo chyby, navrhujeme a uskutočňujeme audítorské postupy reagujúce na tieto riziká a získavame audítorské dôkazy, ktoré sú dostatočné a vhodné na poskytnutie základu pre náš názor. Riziko neodhalenia významnej nesprávnej v dôsledku podvodu je vyššie ako toto riziko v dôsledku chyby, pretože podvod môže zahŕňať tajnú dohodu, falšovanie, úmyselné vynechanie, nepravdivé vyhlásenie alebo obídenie internej kontroly.
- Oboznamujeme sa s internými kontrolami relevantnými pre audit, aby sme mohli navrhnúť audítorské postupy vhodné za daných okolností, ale nie za účelom vyjadrenia názoru na efektívnosť interných kontrol Spoločnosti.
- Hodnotíme vhodnosť použitých účtovných zásad a účtovných metód a primeranosť účtovných odhadov a uvedenie s nimi súvisiacich informácií, uskutočnené štatutárnym orgánom.
- Robíme záver o tom, či štatutárny orgán vhodne v účtovníctve používa predpoklad nepretržitého pokračovania v činnosti a na základe získaných audítorských dôkazov záver o tom, či existuje významná neistota v súvislosti s udalosťami alebo okolnosťami, ktoré by mohli významne spochybniť schopnosť Spoločnosti nepretržite pokračovať v činnosti. Ak dospejeme k záveru, že významná neistota existuje, sme povinní upozorniť v našej správe audítora na súvisiace informácie uvedené v účtovnej závierke alebo, ak sú tieto informácie nedostatočné, modifikovať náš názor. Naše závery vychádzajú z audítorských dôkazov získaných do dátumu vydania našej správy audítora. Budúce udalosti alebo okolnosti však môžu spôsobiť, že Spoločnosť prestane pokračovať v nepretržitej činnosti.
- Hodnotíme celkovú prezentáciu, štruktúru a obsah účtovnej závierky vrátane informácií v nej uvedených, ako aj to, či účtovná závierka zachytáva uskutočnené transakcie a udalosti spôsobom, ktorý vedie k ich vernému zobrazeniu.
- So štatutárnym orgánom komunikujeme okrem iného o plánovanom rozsahu a harmonograme auditu a o významných zisteniach auditu, vrátane všetkých významných nedostatkov internej kontroly, ktoré počas nášho auditu zistíme.

II. Správa k ďalším požiadavkám zákonov a iných právnych predpisov

Správa k informáciám, ktoré sa uvádzajú vo výročnej správe – dodatok správy nezávislého audítora

Štatutárny orgán je zodpovedný za informácie uvedené vo výročnej správe, zostavenej podľa požiadaviek zákona o účtovníctve. Naš vyššie uvedený názor na účtovnú závierku sa nevzťahuje na iné informácie vo výročnej správe.

V súvislosti s auditom účtovnej závierky je našou zodpovednosťou oboznámenie sa s informáciami uvedenými vo výročnej správe a posúdenie, či tieto informácie nie sú vo významnom nesúlade s auditovanou účtovnou závierkou alebo našimi poznatkami, ktoré sme získali počas auditu účtovnej závierky, alebo sa inak zdajú byť významne nesprávne.

Posúdili sme, či výročná správa Spoločnosti obsahuje informácie, ktorých uvedenie vyžaduje zákon o účtovníctve. Na základe prác vykonaných počas auditu účtovnej závierky, podľa nášho názoru:

- informácie uvedené vo výročnej správe zostavenej za rok 2024 sú v súlade s účtovnou závierkou za daný rok,
- výročná správa obsahuje informácie podľa zákona o účtovníctve.

Okrem toho, na základe našich poznatkov o účtovnej jednotke a situácii v nej, ktoré sme získali počas auditu účtovnej závierky, sme povinní uviesť, či sme zistili významné nesprávnosti vo výročnej správe, ktorú sme dostali po dátume vydania tejto správy audítora. V tejto súvislosti neexistujú zistenia, ktoré by sme mali uviesť.

Trenčín, 21. augusta 2025

Audítorská spoločnosť
INTERAUDIT Trenčín, spol. s r.o.
Licencia SKAu číslo 004



Zodpovedný audítor
Ing. Miroslav Džupinka, CSc.
Licencia SKAu číslo 202