

SPRÁVA NEZÁVISLÉHO AUDÍTORA

o overení individuálnej účtovnej závierky k 31.decembru 2024

ČEROZ SLOVENSKO s.r.o.

September 2025

SPRÁVA NEZÁVISLÉHO AUDÍTORA

Spoločníkom a konateľom spoločnosti **ČEROZ SLOVENSKO s.r.o.**

I. Správa z auditu účtovnej závierky

Názor

Uskutočnili sme audit účtovnej závierky spoločnosti **ČEROZ SLOVENSKO s.r.o.**, Záhradnícka 4/3000, Komárno 945 01 (ďalej len "Spoločnosť"), ktorá obsahuje súvahu k 31. decembru 2024, výkaz ziskov a strát za rok končiaci sa k uvedenému dátumu, a poznámky, ktoré obsahujú súhrn významných účtovných zásad a účtovných metód.

Podľa nášho názoru, priložená účtovná závierka poskytuje pravdivý a verný obraz finančnej situácie Spoločnosti k 31. decembru 2024 a výsledku jej hospodárenia za rok končiaci sa k uvedenému dátumu podľa zákona č. 431/2002 Z.z. o účtovníctve v znení neskorších predpisov (ďalej len „zákon o účtovníctve“).

Základ pre názor

Audit sme vykonali podľa medzinárodných audítorských štandardov (International Standards on Auditing, ISA). Naša zodpovednosť podľa týchto štandardov je uvedená v odseku Zodpovednosť audítora za audit účtovnej závierky. Od Spoločnosti sme nezávislí podľa ustanovení zákona č. 423/2015 o štatutárnom audite a o zmene a doplnení zákona č. 431/2002 Z. z. o účtovníctve v znení neskorších predpisov (ďalej len „zákon o štatutárnom audite“) týkajúcich sa etiky, vrátane Etického kódexu audítora, relevantných pre náš audit účtovnej závierky a splnili sme aj ostatné požiadavky týchto ustanovení týkajúcich sa etiky. Sme presvedčení, že audítorské dôkazy, ktoré sme získali, poskytujú dostatočný a vhodný základ pre náš názor.

Zodpovednosť štatutárneho orgánu za účtovnú závierku

Štatutárny orgán je zodpovedný za zostavenie tejto účtovnej závierky tak, aby poskytovala pravdivý a verný obraz podľa zákona o účtovníctve a za tie interné kontroly, ktoré považuje za potrebné na zostavenie účtovnej závierky, ktorá neobsahuje významné nesprávnosti, či už v dôsledku podvodu alebo chyby.

Pri zostavovaní účtovnej závierky je štatutárny orgán zodpovedný za zhodnotenie schopnosti Spoločnosti nepretržite pokračovať vo svojej činnosti, za opísanie skutočností týkajúcich sa nepretržitého pokračovania v činnosti, ak je to potrebné, a za použitie predpokladu nepretržitého pokračovania v činnosti v účtovníctve, ibaže by mal v úmysle Spoločnosť zlikvidovať alebo ukončiť jej činnosť, alebo by nemal inú realistickú možnosť než tak urobiť.

Zodpovednosť audítora za audit účtovnej závierky

Našou zodpovednosťou je získať primerané uistenie, či účtovná závierka ako celok neobsahuje významné nesprávnosti, či už v dôsledku podvodu alebo chyby, a vydať správu audítora, vrátane názoru. Primerané uistenie je uistenie vysokého stupňa, ale nie je zárukou toho, že audit vykonaný podľa medzinárodných audítorských štandardov vždy odhalí významné nesprávnosti, ak také existujú. Nesprávnosti môžu vzniknúť v dôsledku podvodu alebo chyby a za významné sa považujú vtedy, ak by sa dalo odôvodnene očakávať, že jednotlivito alebo v súhrne by mohli ovplyvniť ekonomické rozhodnutia používateľov, uskutočnené na základe tejto účtovnej závierky.

V rámci auditu uskutočneného podľa medzinárodných audítorských štandardov, počas celého auditu uplatňujeme odborný úsudok a zachovávame profesionálny skepticizmus. Okrem toho:

- Identifikujeme a posudzujeme riziká významnej nesprávnosti účtovnej závierky, či už v dôsledku podvodu alebo chyby, navrhujeme a uskutočňujeme audítorské postupy reagujúce na tieto riziká a získavame audítorské dôkazy, ktoré sú dostatočné a vhodné na poskytnutie základu pre náš názor. Riziko neodhalenia významnej nesprávnosti v dôsledku podvodu je vyššie ako toto riziko v dôsledku chyby, pretože podvod môže zahŕňať tajnú dohodu, falšovanie, úmyselné vynechanie, nepravdivé vyhlásenie alebo obídenie internej kontroly.
- Oboznamujeme sa s internými kontrolami relevantnými pre audit, aby sme mohli navrhnúť audítorské postupy vhodné za daných okolností, ale nie za účelom vyjadrenia názoru na efektívnosť interných kontrol Spoločnosti.
- Hodnotíme vhodnosť použitých účtovných zásad a účtovných metód a primeranosť účtovných odhadov a uvedenie s nimi súvisiacich informácií, uskutočnené štatutárnym orgánom.
- Robíme záver o tom, či štatutárny orgán vhodne v účtovníctve používa predpoklad nepretržitého pokračovania v činnosti a na základe získaných audítorských dôkazov záver o tom, či existuje významná neistota v súvislosti s udalosťami alebo okolnosťami, ktoré by mohli významne spochybniť schopnosť Spoločnosti nepretržite pokračovať v činnosti. Ak dospejeme k záveru, že významná neistota existuje, sme povinní upozorniť v našej správe audítora na súvisiace informácie uvedené v účtovnej závierke alebo, ak sú tieto informácie nedostatočné, modifikovať náš názor. Naše závery vychádzajú z audítorských dôkazov získaných do dátumu vydania našej správy audítora. Budúce udalosti alebo okolnosti však môžu spôsobiť, že Spoločnosť prestane pokračovať v nepretržitej činnosti.
- Hodnotíme celkovú prezentáciu, štruktúru a obsah účtovnej závierky vrátane informácií v nej uvedených, ako aj to, či účtovná závierka zachytáva uskutočnené transakcie a udalosti spôsobom, ktorý vedie k ich vernému zobrazeniu.

So štatutárnym orgánom komunikujeme okrem iných záležitostí plánovaný rozsah a časový harmonogram auditu a významné zistenia z auditu, vrátane významných nedostatkov v interných kontrolách, ktoré identifikujeme počas nášho auditu.

II. Správa k ďalším požiadavkám zákonov a iných právnych predpisov

Správa k informáciám, ktoré sa uvádzajú vo výročnej správe

Štatutárny orgán je zodpovedný za informácie uvedené vo výročnej správe, zostavenej podľa požiadaviek zákona o účtovníctve. Náš vyššie uvedený názor na účtovnú závierku sa nevzťahuje na iné informácie vo výročnej správe.

V súvislosti s auditom účtovnej závierky je našou zodpovednosťou oboznámenie sa s informáciami uvedenými vo výročnej správe a posúdenie, či tieto informácie nie sú vo významnom nesúlade s auditovanou účtovnou závierkou alebo našimi poznatkami, ktoré sme získali počas auditu účtovnej závierky, alebo sa inak zdajú byť významne nesprávne.

Posúdili sme, či výročná správa spoločnosti obsahuje informácie, ktorých uvedenie vyžaduje zákon o účtovníctve.

Na základe prác vykonaných počas auditu účtovnej závierky, podľa nášho názoru:

- informácie uvedené vo výročnej správe zostavenej za rok 2024 sú v súlade s účtovnou závierkou za daný rok,
- výročná správa obsahuje informácie podľa zákona o účtovníctve.

Okrem toho, na základe našich poznatkov o účtovnej jednotke a situácii v nej, ktoré sme získali počas auditu účtovnej závierky, sme povinní uviesť, či sme zistili významné nesprávnosti vo výročnej správe, ktorú sme sa obdržali po dátume vydania tejto správy audítora. V tejto súvislosti neexistujú zistenia, ktoré by sme mali uviesť.

V Nových Zámkoch, 18. septembra 2025



Auditorská znalecká spoločnosť, s.r.o.
Licencia SKAu č. 264


Ing. Tímea Farkasová
Licencia UDVA č. 1241

ÚČTOVNÁ ZÁVIERKA

podnikateľov v podvojnóm účtovníctve



zostavená k 3 1 . 1 2 . 2 0 2 4

Číselné údaje sa zarovnávajú vpravo, ostatné údaje sa píšu zľava. Nevyplnené riadky sa ponechávajú prázdne.

Údaje sa vyplňajú paličkovým písmom (podľa tohto vzoru), písacím strojom alebo tlačiarňou, a to čiernou alebo tmavomodrou farbou.

Á Ä B Č D Ě F G H Í J K L M N O P Q R Š T Ú V X Ý Ž 0 1 2 3 4 5 6 7 8 9

Daňové identifikačné číslo 2 0 2 0 4 0 0 8 0 0	Účtovná závierka X riadna	Účtovná jednotka malá	Mesiac Rok od 1 2 0 2 4
IČO 3 4 1 4 0 6 6 2	mimoriadna	X veľká	Za obdobie do 1 2 2 0 2 4
SK NACE 4 6 . 3 1 . 0	priebežná	(vyznačí sa x)	Bezprostredne predchádzajúce obdobie od 1 2 0 2 3 do 1 2 2 0 2 3

Priložené súčasti účtovnej závierky

 Súvaha (Úč POD 1-01)
(v celých eurách)

 Výkaz ziskov a strát (Úč POD 2-01)
(v celých eurách)

 Poznámky (Úč POD 3-01)
(v celých eurách alebo eurocentoch)

Obchodné meno (názov) účtovnej jednotky

Č E R O Z S L O V E N S K O s . r . o .

Sídlo účtovnej jednotky

Ulica

Z Á H R A D N Í C K A

Číslo

4 / 3 0 0 0

PSČ

Obec

9 4 5 0 1 K O M Á R N O

Označenie obchodného registra a číslo zápisu obchodnej spoločnosti

Telefónne číslo

0 2 4 9 1 0 6 7 1 8

Faxové číslo

E-mailová adresa

M I R O S L A V A . P I P I S K O V A @ C E R O Z . S K

Zostavená dňa:

3 0 . 0 4 . 2 0 2 5

Schválená dňa:

. . 2 0

Podpisový záznam štatutárneho orgánu účtovnej jednotky alebo člena štatutárneho orgánu účtovnej jednotky alebo podpisový záznam fyzickej osoby, ktorá je účtovnou jednotkou:

Záznamy daňového úradu

Miesto pre evidenčné číslo

Odtlačok prezentačnej pečiatky daňového úradu



Ozna- čenie a	STRANA AKTÍV b	Číslo riadku c	Bežné účtovné obdobie		Bezprostredne predchádzajúce účtovné obdobie
			1	2	
			Brutto - časť 1	Netto	Netto
	SPOLU MAJETOK r. 02 + r. 33 + r. 74	01	7 7 0 7 1 0 6	6 6 4 6 0 3 4	
			1 0 6 1 0 7 2		6 7 8 1 1 0 6
A.	Neobežný majetok r. 03 + r. 11 + r. 21	02	2 5 9 7 5 4 0	1 5 7 5 4 7 7	
			1 0 2 2 0 6 3		1 6 7 8 5 2 2
A.I.	Dlhodobý nehmotný majetok súčet (r. 04 až r. 10)	03	4 8 1		
			4 8 1		
A.I.1.	Aktivované náklady na vývoj (012) - /072, 091A/	04			
2.	Softvér (013) - /073, 091A/	05	4 8 1		
			4 8 1		
3.	Oceniteľné práva (014) - /074, 091A/	06			
4.	Goodwill (015) - /075, 091A/	07			
5.	Ostatný dlhodobý nehmotný majetok (019, 01X) - /079, 07X, 091A/	08			
6.	Obstarávaný dlhodobý nehmotný majetok (041) - /093/	09			
7.	Poskytnuté preddávky na dlhodobý nehmotný majetok (051) - /095A/	10			
A.II.	Dlhodobý hmotný majetok súčet (r. 12 až r. 20)	11	2 5 9 7 0 5 9	1 5 7 5 4 7 7	
			1 0 2 1 5 8 2		1 6 7 8 5 2 2
A.II.1.	Pozemky (031) - /092A/	12	1 3 5 2 3 5 9	1 3 5 2 3 5 9	
					1 3 5 2 3 5 9
2.	Stavby (021) - /081, 092A/	13			
3.	Samostatné hnuteľné veci a súbory hnuteľných vecí (022) - /082, 092A/	14	1 1 9 4 5 9 6	2 0 1 7 8 0	
			9 9 2 8 1 6		3 0 1 3 6 6



Ozna- čenie a	STRANA AKTÍV b	Číslo riadku c	Bežné účtovné obdobie		Bezprostredne predchádzajúce účtovné obdobie
			1	2	
			Brutto - časť 1	Netto	Netto
			Korekcia - časť 2		
4.	Pestovateľské celky trvalých porastov (025) - /085, 092A/	15			
5.	Základné stádo a ťažné zvieratá (026) - /086, 092A/	16			
6.	Ostatný dlhodobý hmotný majetok (029, 02X, 032) - /089, 08X, 092A/	17	2 5 8 4 3	4 2 9	
			2 5 4 1 4		5 3 6
7.	Obstarávaný dlhodobý hmotný majetok (042) - /094/	18	2 4 2 6 1	2 0 9 0 9	
			3 3 5 2		2 4 2 6 1
8.	Poskytnuté preddavky na dlhodobý hmotný majetok (052) - /095A/	19			
9.	Opravná položka k nadobudnutému majetku (+/- 097) +/- 098	20			
A.III.	Dlhodobý finančný majetok súčet (r. 22 až r. 32)	21			
A.III.1.	Podielové cenné papiere a podiely v prepojených účtovných jednotkách (061A, 062A, 063A) - /096A/	22			
2.	Podielové cenné papiere a podiely s podielovou účasťou okrem v prepojených účtovných jednotkách (062A) - /096A/	23			
3.	Ostatné realizovateľné cenné papiere a podiely (063A) - /096A/	24			
4.	Pôžičky prepojeným účtovným jednotkám (066A) - /096A/	25			
5.	Pôžičky v rámci podielovej účasti okrem prepojeným účtovným jednotkám (066A) - /096A/	26			
6.	Ostatné pôžičky (067A) - /096A/	27			
7.	Dlhové cenné papiere a ostatný dlhodobý finančný majetok (065A, 069A, 06XA) - /096A/	28			



Ozna- čenie a	STRANA AKTÍV b	Číslo riadku c	Bežné účtovné obdobie		Bezprostredne predchádzajúce účtovné obdobie
			1	2	
			Brutto - časť 1	Netto	3
			Korekcia - časť 2		Netto
8.	Pôžičky a ostatný dlhodobý finančný majetok so zostatkovou dobou splatnosti najviac jeden rok (066A, 067A, 069A, 06XA) - /096A/	29			
9.	Účty v bankách s dobou viazanosti dlhšou ako jeden rok (22XA)	30			
10.	Obstarávaný dlhodobý finančný majetok (043) - /096A/	31			
11.	Poskytnuté preddavky na dlhodobý finančný majetok (053) - /095A/	32			
B.	Obežný majetok r. 34 + r. 41 + r. 53 + r. 66 + r. 71	33	5 1 0 2 9 2 7	5 0 6 3 9 1 8	
			3 9 0 0 9		5 0 9 6 4 7 5
B.I.	Zásoby súčet (r. 35 až r. 40)	34	3 2 4 4 5 1	3 0 0 3 2 0	
			2 4 1 3 1		3 8 1 8 2 8
B.I.1.	Materiál (112, 119, 11X) - /191, 19X/	35	9 9 4 9	9 9 4 9	
					1 3 1 8 7
2.	Nedokončená výroba a polotovary vlastnej výroby (121, 122, 12X) - /192, 193, 19X/	36			
3.	Výrobky (123) - /194/	37			
4.	Zvieratá (124) - /195/	38			
5.	Tovar (132, 133, 13X, 139) - /196, 19X/	39	3 1 4 5 0 2	2 9 0 3 7 1	
			2 4 1 3 1		3 6 8 6 4 1
6.	Poskytnuté preddavky na zásoby (314A) - /391A/	40			
B.II.	Dlhodobé pohľadávky súčet (r. 42 + r. 46 až r. 52)	41	4 9 0 2	4 9 0 2	
					5 6 2 3
B.II.1.	Pohľadávky z obchodného styku súčet (r. 43 až r. 45)	42			



Označenie a	STRANA AKTÍV b	Číslo riadku c	Bežné účtovné obdobie		Bezprostredne predchádzajúce účtovné obdobie
			1	2	
			Brutto - časť 1		Netto
			Korekcia - časť 2		
1.a.	Pohľadávky z obchodného styku voči prepojeným účtovným jednotkám (311A, 312A, 313A, 314A, 315A, 31XA) - /391A/	43			
1.b.	Pohľadávky z obchodného styku v rámci podielovej účasti okrem pohľadávok voči prepojeným účtovným jednotkám (311A, 312A, 313A, 314A, 315A, 31XA) - /391A/	44			
1.c.	Ostatné pohľadávky z obchodného styku (311A, 312A, 313A, 314A, 315A, 31XA) - /391A/	45			
2.	Čistá hodnota zákazky (316A)	46			
3.	Ostatné pohľadávky voči prepojeným účtovným jednotkám (351A) - /391A/	47			
4.	Ostatné pohľadávky v rámci podielovej účasti okrem pohľadávok voči prepojeným účtovným jednotkám (351A) - /391A/	48			
5.	Pohľadávky voči spoločníkom, členom a združeniu (354A, 355A, 358A, 35XA) - /391A/	49			
6.	Pohľadávky z derivátových operácií (373A, 376A)	50			
7.	Iné pohľadávky (335A, 336A, 33XA, 371A, 374A, 375A, 378A) - /391A/	51	5 0 0	5 0 0	5 0 0
8.	Odložená daňová pohľadávka (481A)	52	4 4 0 2	4 4 0 2	5 1 2 3
B.III.	Krátkodobé pohľadávky súčet (r. 54 + r. 58 až r. 65)	53	1 8 9 1 9 7 3	1 8 7 7 0 9 5	1 7 3 3 8 2 3
B.III.1.	Pohľadávky z obchodného styku súčet (r. 55 až r. 57)	54	1 7 8 2 9 1 2	1 7 6 8 0 3 4	1 6 7 9 3 8 9
1.a.	Pohľadávky z obchodného styku voči prepojeným účtovným jednotkám (311A, 312A, 313A, 314A, 315A, 31XA) - /391A/	55			
1.b.	Pohľadávky z obchodného styku v rámci podielovej účasti okrem pohľadávok voči prepojeným účtovným jednotkám (311A, 312A, 313A, 314A, 315A, 31XA) - /391A/	56			



Označenie a	STRANA AKTÍV b	Číslo riadku c	Bežné účtovné obdobie		Bezprostredne predchádzajúce účtovné obdobie
			1	2	
			Brutto - časť 1 Korekcia - časť 2	Netto	
			Netto 3		
1.c.	Ostatné pohľadávky z obchodného styku (311A, 312A, 313A, 314A, 315A, 31XA) - /391A/	57	1 7 8 2 9 1 2	1 7 6 8 0 3 4	
			1 4 8 7 8		1 6 7 9 3 8 9
2.	Čistá hodnota zákazky (316A)	58			
3.	Ostatné pohľadávky voči prepojeným účtovným jednotkám (351A) - /391A/	59			
4.	Ostatné pohľadávky v rámci podielovej účasti okrem pohľadávok voči prepojeným účtovným jednotkám (351A) - /391A/	60			
5.	Pohľadávky voči spoločníkom, členom a združeniu (354A, 355A, 358A, 35XA, 398A) - /391A/	61			
6.	Sociálne poistenie (336A) - /391A/	62			
7.	Daňové pohľadávky a dotácie (341, 342, 343, 345, 346, 347) - /391A/	63	1 0 1 5 2 4	1 0 1 5 2 4	
					4 6 7 3 2
8.	Pohľadávky z derivátových operácií (373A, 376A)	64			
9.	Iné pohľadávky (335A, 33XA, 371A, 374A, 375A, 378A) - /391A/	65	7 5 3 7	7 5 3 7	
					7 7 0 2
B.IV.	Krátkodobý finančný majetok súčet (r. 67 až r. 70)	66			
B.IV.1.	Krátkodobý finančný majetok v prepojených účtovných jednotkách (251A, 253A, 256A, 257A, 25XA) - /291A, 29XA/	67			
2.	Krátkodobý finančný majetok bez krátkodobého finančného majetku v prepojených účtovných jednotkách (251A, 253A, 256A, 257A, 25XA) - /291A, 29XA/	68			
3.	Vlastné akcie a vlastné obchodné podiely (252)	69			
4.	Obstarávaný krátkodobý finančný majetok (259, 314A) - /291A/	70			



Označenie a	STRANA AKTÍV b	Číslo riadku c	Bežné účtovné obdobie		Bezprostredne predchádzajúce účtovné obdobie
			1	2	
			Brutto - časť 1 Korekcia - časť 2	Netto	
B.V.	Finančné účty r. 72 + r. 73	71	2 8 8 1 6 0 1	2 8 8 1 6 0 1	2 9 7 5 2 0 1
B.V.1.	Peniaze (211, 213, 21X)	72	2 2 7 5	2 2 7 5	3 0 6 8
2.	Účty v bankách (221A, 22X, +/- 261)	73	2 8 7 9 3 2 6	2 8 7 9 3 2 6	2 9 7 2 1 3 3
C.	Časové rozlíšenie súčet (r. 75 až r. 78)	74	6 6 3 9	6 6 3 9	6 1 0 9
C.1.	Náklady budúcich období dlhodobé (381A, 382A)	75	2 0 5	2 0 5	
2.	Náklady budúcich období krátkodobé (381A, 382A)	76	6 4 3 4	6 4 3 4	6 1 0 9
3.	Príjmy budúcich období dlhodobé (385A)	77			
4.	Príjmy budúcich období krátkodobé (385A)	78			

Označenie a	STRANA PASÍV b	Číslo riadku c	Bežné účtovné obdobie 4	Bezprostredne predchádzajúce účtovné obdobie 5
	SPOLU VLASTNÉ IMANIE A ZÁVÄZKY r. 80 + r. 101 + r. 141	79	6 6 4 6 0 3 4	6 7 8 1 1 0 6
A.	Vlastné imanie r. 81 + r. 85 + r. 86 + r. 87 + r. 90 + r. 93 + r. 97 + r. 100	80	4 8 4 7 2 2 8	4 7 7 1 1 9 2
A.I.	Základné imanie súčet (r. 82 až r. 84)	81	9 9 5 9	9 9 5 9
A.I.1.	Základné imanie (411 alebo +/- 491)	82	9 9 5 9	9 9 5 9
2.	Zmena základného imania +/- 419	83		
3.	Pohľadávky za upísané vlastné imanie (/-/353)	84		
A.II.	Emisné ážio (412)	85		
A.III.	Ostatné kapitálové fondy (413)	86		
A.IV.	Zákonné rezervné fondy r. 88 + r. 89	87	9 9 6	9 9 6
A.IV.1.	Zákonný rezervný fond a nedeliteľný fond (417A, 418, 421A, 422)	88	9 9 6	9 9 6
2.	Rezervný fond na vlastné akcie a vlastné podieľy (417A, 421A)	89		



Označenie a	STRANA PASÍV b	Číslo riadku c	Bežné účtovné obdobie 4	Bezprostredne predchádzajúce účtovné obdobie 5
A.V.	Ostatné fondy zo zisku r. 91 + r. 92	90		
A.V.1.	Štatútne fondy (423, 42X)	91		
2.	Ostatné fondy (427, 42X)	92		
A.VI.	Oceňovacie rozdiely z precenenia súčet (r. 94 až r. 96)	93		
A.VI.1.	Oceňovacie rozdiely z precenenia majetku a záväzkov (+/- 414)	94		
2.	Oceňovacie rozdiely z kapitálových účastí (+/- 415)	95		
3.	Oceňovacie rozdiely z precenenia pri zlúčení, splnutí a rozdelení (+/- 416)	96		
A.VII.	Výsledok hospodárenia minulých rokov r. 98 + r. 99	97	4 5 3 4 2 3 8	4 1 3 3 9 8 3
A.VII.1.	Nerozdelený zisk minulých rokov (428)	98	4 5 3 4 2 3 8	4 1 3 3 9 8 3
2.	Neuhradená strata minulých rokov (-/429)	99		
A.VIII.	Výsledok hospodárenia za účtovné obdobie po zdanení +/- r. 01 - (r. 81 + r. 85 + r. 86 + r. 87 + r. 90 + r. 93 + r. 97 + r. 101 + r. 141)	100	3 0 2 0 3 5	6 2 6 2 5 4
B.	Záväzky r. 102 + r. 118 + r. 121 + r. 122 + r. 136 + r. 139 + r. 140	101	1 7 9 8 8 0 6	2 0 0 9 9 1 4
B.I.	Dlhodobé záväzky súčet (r. 103 + r. 107 až r. 117)	102	6 5 3 9	3 6 5 1
B.I.1.	Dlhodobé záväzky z obchodného styku súčet (r. 104 až r. 106)	103		
1.a.	Záväzky z obchodného styku voči prepojeným účtovným jednotkám (321A, 475A, 476A)	104		
1.b.	Záväzky z obchodného styku v rámci podielovej účasti okrem záväzkov voči prepojeným účtovným jednotkám (321A, 475A, 476A)	105		
1.c.	Ostatné záväzky z obchodného styku (321A, 475A, 476A)	106		
2.	Čistá hodnota zákazky (316A)	107		
3.	Ostatné záväzky voči prepojeným účtovným jednotkám (471A, 47XA)	108		
4.	Ostatné záväzky v rámci podielovej účasti okrem záväzkov voči prepojeným účtovným jednotkám (471A, 47XA)	109		
5.	Ostatné dlhodobé záväzky (479A, 47XA)	110		
6.	Dlhodobé prijaté preddavky (475A)	111		
7.	Dlhodobé zmenky na úhradu (478A)	112		
8.	Vydané dlhopisy (473A/-/255A)	113		
9.	Záväzky zo sociálneho fondu (472)	114	6 5 3 9	3 6 5 1
10.	Iné dlhodobé záväzky (336A, 372A, 474A, 47XA)	115		
11.	Dlhodobé záväzky z derivátových operácií (373A, 377A)	116		
12.	Odložený daňový záväzok (481A)	117		



Označenie a	STRANA PASÍV b	Číslo riadku c	Bežné účtovné obdobie 4	Bezprostredne predchádzajúce účtovné obdobie 5
B.II.	Dlhodobé rezervy r. 119 + r. 120	118		
B.II.1.	Zákonné rezervy (451A)	119		
2.	Ostatné rezervy (459A, 45XA)	120		
B.III.	Dlhodobé bankové úvery (461A, 46XA)	121		
B.IV.	Krátkodobé záväzky súčet (r. 123 + r. 127 až r. 135)	122	1 7 6 4 0 1 4	1 9 7 8 2 6 8
B.IV.1.	Záväzky z obchodného styku súčet (r. 124 až r. 126)	123	1 5 7 0 0 0 5	1 8 3 7 4 9 6
1.a.	Záväzky z obchodného styku voči prepojeným účtovným jednotkám (321A, 322A, 324A, 325A, 326A, 32XA, 475A, 476A, 478A, 47XA)	124		
1.b.	Záväzky z obchodného styku v rámci podielovej účasti okrem záväzkov voči prepojeným účtovným jednotkám (321A, 322A, 324A, 325A, 326A, 32XA, 475A, 476A, 478A, 47XA)	125		
1.c.	Ostatné záväzky z obchodného styku (321A, 322A, 324A, 325A, 326A, 32XA, 475A, 476A, 478A, 47XA)	126	1 5 7 0 0 0 5	1 8 3 7 4 9 6
2.	Čistá hodnota zákazky (316A)	127		
3.	Ostatné záväzky voči prepojeným účtovným jednotkám (361A, 36XA, 471A, 47XA)	128		
4.	Ostatné záväzky v rámci podielovej účasti okrem záväzkov voči prepojeným účtovným jednotkám (361A, 36XA, 471A, 47XA)	129		
5.	Záväzky voči spoločníkom a združeniu (364, 365, 366, 367, 368, 398A, 478A, 479A)	130	1 3 9 6 6	
6.	Záväzky voči zamestnancom (331, 333, 33X, 479A)	131	3 9 7 3 4	5 0 3 8 9
7.	Záväzky zo sociálneho poistenia (336A)	132	3 1 8 6 2	2 9 9 5 9
8.	Daňové záväzky a dotácie (341, 342, 343, 345, 346, 347, 34X)	133	1 0 8 1 0 8	6 0 1 8 6
9.	Záväzky z derivátových operácií (373A, 377A)	134		
10.	Iné záväzky (372A, 379A, 474A, 475A, 479A, 47XA)	135	3 3 9	2 3 8
B.V.	Krátkodobé rezervy r. 137 + r. 138	136	2 8 2 5 3	2 7 9 9 5
B.V.1.	Zákonné rezervy (323A, 451A)	137	1 4 0 0 8	2 1 9 9 5
2.	Ostatné rezervy (323A, 32X, 459A, 45XA)	138	1 4 2 4 5	6 0 0 0
B.VI.	Bežné bankové úvery (221A, 231, 232, 23X, 461A, 46XA)	139		
B.VII.	Krátkodobé finančné výpomoci (241, 249, 24X, 473A, /-255A)	140		
C.	Časové rozlíšenie súčet (r. 142 až r. 145)	141		
C.1.	Výdavky budúcich období dlhodobé (383A)	142		
2.	Výdavky budúcich období krátkodobé (383A)	143		
3.	Výnosy budúcich období dlhodobé (384A)	144		
4.	Výnosy budúcich období krátkodobé (384A)	145		



Ozna- čenie a	Text b	Číslo riadku c	Skutočnosť	
			bežné účtovné obdobie	bezprostredne predchádzajúce účtovné obdobie
			1	2
*	Čistý obrat (časť účt. tr. 6 podľa zákona)	01	2 0 1 2 5 4 8 4	2 0 6 9 3 5 1 8
**	Výnosy z hospodárskej činnosti spolu súčet (r. 03 až r. 09)	02	2 0 3 6 0 6 5 4	2 0 8 3 8 5 6 5
I.	Tržby z predaja tovaru (604, 607)	03	2 0 0 2 5 3 0 2	2 0 5 9 6 5 9 4
II.	Tržby z predaja vlastných výrobkov (601)	04		
III.	Tržby z predaja služieb (602, 606)	05	9 7 9 1 7	9 5 3 2 1
IV.	Zmeny stavu vnútroorganizačných zásob (+/-) (účtová skupina 61)	06		
V.	Aktivácia (účtová skupina 62)	07	2 1 3 8 7 8	1 3 6 6 0 9
VI.	Tržby z predaja dlhodobého nehmotného majetku, dlhodobého hmotného majetku a materiálu (641, 642)	08	8 5 1 5	1 6 0 3
VII.	Ostatné výnosy z hospodárskej činnosti (644, 645, 646, 648, 655, 657)	09	1 5 0 4 2	8 4 3 8
**	Náklady na hospodársku činnosť spolu r. 11 + r. 12 + r. 13 + r. 14 + r. 15 + r. 20 + r. 21 + r. 24 + r. 25 + r. 26	10	2 0 0 6 8 8 3 3	2 0 1 0 8 4 8 1
A.	Náklady vynaložené na obstaranie predaného tovaru (504, 507)	11	1 7 4 0 8 3 7 6	1 7 8 4 8 9 5 8
B.	Spotreba materiálu, energie a ostatných neskladovateľných dodávok (501, 502, 503)	12	1 0 0 4 2 1	1 0 7 0 9 5
C.	Opravné položky k zásobám (+/-) (505)	13		
D.	Služby (účtová skupina 51)	14	7 8 6 3 8 4	8 3 1 4 9 9
E.	Osobné náklady (r. 16 až r. 19)	15	1 6 3 1 1 6 1	1 1 9 2 3 6 8
E.1.	Mzdové náklady (521, 522)	16	1 2 4 3 9 2 1	8 8 2 0 6 8
2.	Odmeny členom orgánov spoločnosti a družstva (523)	17		
3.	Náklady na sociálne poistenie (524, 525, 526)	18	3 3 9 8 0 1	2 6 9 8 5 0
4.	Sociálne náklady (527, 528)	19	4 7 4 3 9	4 0 4 5 0
F.	Dane a poplatky (účtová skupina 53)	20	7 6 0 5	4 2 7 1
G.	Odpisy a opravné položky k dlhodobému nehmotnému majetku a dlhodobému hmotnému majetku (r. 22 + r. 23)	21	1 1 1 1 3 8	1 0 5 3 1 4
G.1.	Odpisy dlhodobého nehmotného majetku a dlhodobého hmotného majetku (551)	22	1 0 7 7 8 6	1 0 5 3 1 4
2.	Opravné položky k dlhodobému nehmotnému majetku a dlhodobému hmotnému majetku (+/-) (553)	23	3 3 5 2	
H.	Zostatková cena predaného dlhodobého majetku a predaného materiálu (541, 542)	24	1 4 5 7	1 2 7 1
I.	Opravné položky k pohľadávkam (+/-) (547)	25	- 1 4 0 0	- 1 8 0 0
J.	Ostatné náklady na hospodársku činnosť (543, 544, 545, 546, 548, 549, 555, 557)	26	2 3 6 9 1	1 9 5 0 5
***	Výsledok hospodárenia z hospodárskej činnosti (+/-) (r. 02 - r. 10)	27	2 9 1 8 2 1	7 3 0 0 8 4



Ozna- čenie a	Text b	Číslo riadku c	Skutočnosť'	
			bežné účtovné obdobie	bezprostredne predchádzajúce účtovné obdobie
			1	2
*	Pridaná hodnota (r. 03 + r. 04 + r. 05 + r. 06 + r. 07) - (r. 11 + r. 12 + r. 13 + r. 14)	28	2 0 4 1 9 1 6	2 0 4 0 9 7 2
**	Výnosy z finančnej činnosti spolu r. 30 + r. 31 + r. 35 + r. 39 + r. 42 + r. 43 + r. 44	29	9 6 7 8 2	6 9 1 8 7
VIII.	Tržby z predaja cenných papierov a podielov (661)	30		
IX.	Výnosy z dlhodobého finančného majetku súčet (r. 32 až r. 34)	31		
IX.1.	Výnosy z cenných papierov a podielov od prepojených účtovných jednotiek (665A)	32		
2.	Výnosy z cenných papierov a podielov v podielovej účasti okrem výnosov prepojených účtovných jednotiek (665A)	33		
3.	Ostatné výnosy z cenných papierov a podielov (665A)	34		
X.	Výnosy z krátkodobého finančného majetku súčet (r. 36 až r. 38)	35		
X.1.	Výnosy z krátkodobého finančného majetku od prepojených účtovných jednotiek (666A)	36		
2.	Výnosy z krátkodobého finančného majetku v podielovej účasti okrem výnosov prepojených účtovných jednotiek (666A)	37		
3.	Ostatné výnosy z krátkodobého finančného majetku (666A)	38		
XI.	Výnosové úroky (r. 40 + r. 41)	39	9 6 7 4 6	6 9 1 3 4
XI.1.	Výnosové úroky od prepojených účtovných jednotiek (662A)	40		
2.	Ostatné výnosové úroky (662A)	41	9 6 7 4 6	6 9 1 3 4
XII.	Kurzové zisky (663)	42	3 6	5 3
XIII.	Výnosy z precenenia cenných papierov a výnosy z derivátových operácií (664, 667)	43		
XIV.	Ostatné výnosy z finančnej činnosti (668)	44		
**	Náklady na finančnú činnosť spolu r. 46 + r. 47 + r. 48 + r. 49 + r. 52 + r. 53 + r. 54	45	5 6 6 0	6 2 3 8
K.	Predané cenné papiere a podiely (561)	46		
L.	Náklady na krátkodobý finančný majetok (566)	47		
M.	Opravné položky k finančnému majetku (+/-) (565)	48		
N.	Nákladové úroky (r. 50 + r. 51)	49		
N.1.	Nákladové úroky pre prepojené účtovné jednotky (562A)	50		
2.	Ostatné nákladové úroky (562A)	51		
O.	Kurzové straty (563)	52	2 4 5	4 1 6
P.	Náklady na precenenie cenných papierov a náklady na derivátové operácie (564, 567)	53		
Q.	Ostatné náklady na finančnú činnosť (568, 569)	54	5 4 1 5	5 8 2 2



Ozna- čenie a	Text b	Číslo riadku c	Skutočnosť	
			bežné účtovné obdobie 1	bezprostredne predchádzajúce účtovné obdobie 2
			***	Výsledok hospodárenia z finančnej činnosti (+/-) (r. 29 - r. 45)
****	Výsledok hospodárenia za účtovné obdobie pred zdanením (+/-) (r. 27 + r. 55)	56	3 8 2 9 4 3	7 9 3 0 3 3
R.	Daň z príjmov (r. 58 + r. 59)	57	8 0 9 0 8	1 6 6 7 7 9
R.1.	Daň z príjmov splatná (591, 595)	58	8 0 1 8 6	1 6 5 9 4 2
2.	Daň z príjmov odložená (+/-) (592)	59	7 2 2	8 3 7
S.	Prevod podielov na výsledku hospodárenia spoločníkom (+/- 596)	60		
****	Výsledok hospodárenia za účtovné obdobie po zdanení (+/-) (r. 56 - r. 57 - r. 60)	61	3 0 2 0 3 5	6 2 6 2 5 4

POZNÁMKY K ÚČTOVNEJ ZÁVIERKE ZOSTAVENEJ k 31. decembru 2024

VŠEOBECNÉ INFORMÁCIE**1) Základné informácie o účtovnej jednotke:**

Obchodné meno:	ČEROZ SLOVENSKO s.r.o.
Sídlo:	Záhradnícka 4/3000, 945 01 Komárno
Právna forma:	Spoločnosť s ručením obmedzeným
Dátum vzniku:	Zápis do obchodného registra: 06.05.1996
Hlavný predmet podnikania:	Veľkoobchod ovocia a zeleniny
Subjekt verejného záujmu:	Spoločnosť ČEROZ SLOVENSKO s.r.o. nie je subjektom verejného záujmu (§ 2/14 ZoU).
Účtovné obdobie:	Kalendárny rok 2024

2) Neobmedzené ručenie:

Spoločnosť nie je neobmedzene ručiacim spoločníkom v iných účtovných jednotkách.

3) Dátum schválenia účtovnej závierky za predchádzajúce účtovné obdobie:

Účtovná závierka za rok 2023 bola schválená na riadnom valnom zhromaždení dňa 10. júna 2024.

4) Právny dôvod na zostavenie účtovnej závierky:

Účtovná závierka Spoločnosti k 31. decembru 2024 je zostavená ako riadna účtovná závierka podľa § 17 ods. 6 zákona NR SR č. 431/2002 Z.z. o účtovníctve v znení neskorších predpisov (ďalej len „zákon o účtovníctve“) za účtovné obdobie od 1. januára 2024 do 31. decembra 2024.

5) Údaje o skupine:

Účtovná jednotka nie je súčasťou konsolidovaného celku a účtovná jednotka nie je materskou účtovnou jednotkou.

6) Počet zamestnancov:

Priemerný prepočítaný počet zamestnancov počas účtovného obdobia:

Názov položky	Bežné účtovné obdobie	Bezprostredne predchádzajúce účtovné obdobie
Priemerný prepočítaný počet počas účtovného obdobia	33,30	35
Počet zamestnancov ku dňu, ku ktorému sa zostavuje účtovná závierka, z toho:	34	34
- počet vedúcich zamestnancov	4	4

7) Orgány spoločnosti

Názov položky	Bežné účtovné obdobie	Bezprostredne predchádzajúce účtovné obdobie
Konatelia	Miroslav Sudický	Miroslav Sudický
	Karel Malý	Karel Malý

INFORMÁCIE O PRIJATÝCH POSTUPOCH**a) Výhodiská pre zostavenie účtovnej závierky**

Vedenie Spoločnosti nepredpokladá významné ohrozenie predpokladu nepretržitého pokračovania v činnosti v blízkej budúcnosti (t.j. počas nasledujúcich 12 mesiacov od dátumu zostavenia ÚZ v zmysle § 7 ods. 4 zákona o účtovníctve).

Účtovníctvo Spoločnosť vedie na základe dodržania časovej a vecnej súvislosti nákladov a výnosov. Za základ sa berú všetky náklady a výnosy, ktoré sa vzťahujú na účtovné obdobie bez ohľadu na dátum ich platenia.

Peňažné údaje v účtovnej závierke sú uvedené v celých EUR.

Účtovné metódy a všeobecné účtovné zásady Spoločnosť aplikovala konzistentne s predchádzajúcim účtovným obdobím.

Spoločnosť v rámci obchodovania s obchodným reťazcom Kaufland Slovenská republika, v.o.s. používa na prepravu tovaru tzv. kaučné obaly. Sú to špeciálne prepravky, za ktoré sa pri ich vyzdvihnutí z centrálného depa vlastníka obalov platí tzv. depozit - kaucia. Po použití kaučného obalu u konečného odberateľa - Kaufland Slovenská republika v.o.s. je Spoločnosti kaucia automaticky vrátená na základe dobropisu od vlastníka obalov. Ako hlavný účet na sledovanie pohybu kaučných obalov bol zvolený pasívny účet 324 AE. Vzhľadom k tomu, že tento účet na konci roku vykazuje aktívny zostatok, v rámci účtovnej závierky ho Spoločnosť vykazuje v aktívach na r. 57 Súvahy.

V rámci problematiky účtovania odberateľských i dodávateľských dobropisov a vzhľadom k nedostatočnej technickej úprave softvéru, na ktorom Spoločnosť vedie účtovníctvo (dobropisy sa účtujú opačným zápisom na tie isté účty, ako bola zaúčtovaná pôvodná faktúra), na konci účtovného obdobia všetky dobropisy vystavené a zaúčtované už k zaplateným faktúram sa vykážu na r. 126 Súvahy – Ostatné záväzky z obch. styku. V prípade dodávateľských dobropisov už k zaplateným faktúram je ich hodnota vykázaná na r. 57 Súvahy – Ostatné krátkodobé pohľadávky z obchodného styku.

Výška celkového majetku a výsledok hospodárenia nie je tým ovplyvnená.

b) Dlhodobý nehmotný a hmotný majetok

Dlhodobý majetok nakupovaný sa oceňuje obstarávacou cenou, ktorá zahrňuje cenu, za ktorú sa majetok obstaral a náklady súvisiace s obstaraním (clo, prepravu, montáž, poistné a pod.).

Dlhodobý nehmotný majetok sa odpisuje podľa odpisového plánu, ktorý bol zostavený na základe predpokladanej doby jeho používania zodpovedajúcej spotrebe budúcich ekonomických úžitkov z majetku. Odpisovať sa začína prvým dňom mesiaca v ktorom sa majetok uviedol do používania. Nehmotný majetok, ktorého obstarávací cena (resp. vlastné náklady) neprevyšuje 2 400 EUR, sa zaraďuje na účet drobného nehmotného dlhodobého majetku.

Predpokladaná doba používania, metóda odpisovania a odpisová sadzba sú uvedené v nasledujúcej tabuľke:

Dlhodobý hmotný a nehmotný odpisovaný majetok	číslo úctu	doba odpisovania (počet rokov)	odpisová sadzba (%)
Softvér	013	4	25

Dlhodobý hmotný majetok sa odpisuje podľa odpisového plánu, ktorý bol zostavený na základe predpokladanej doby jeho používania zodpovedajúcej spotrebe budúcich ekonomických úžitkov z majetku. Odpisovať sa začína v mesiaci uvedenia majetku do používania. Majetok, ktorý z hľadiska výšky ocenenia v rozpätí do 500 EUR nespĺňa kritéria pre zaradenie do kategórie DM, účtuje Spoločnosť priamo do spotreby na ľarchu účtu 501 400. Uvedený majetok eviduje Spoločnosť podsúvahovo. Dlhodobý hmotný majetok s obstarávacou cenou vyššou ako 500 EUR a nižšou ako 1 700 EUR s dobou použiteľnosti dlhšou ako jeden rok, je zaradený do odpisového plánu a účtuje sa o ňom na účte 022-028 ako o drobnom dlhodobom hmotnom majetku.

Predpokladaná doba používania, metóda odpisovania a odpisová sadzba sú uvedené v nasledujúcej tabuľke:

Dlhodobý hmotný a nehmotný odpisovaný majetok	číslo úctu	doba odpisovania (počet rokov)	odpisová sadzba (%)
Počítače s príslušenstvom	022.A	4	25
Dopravné prostriedky	022.A	4	25
Ostatné stroje a zariadenia	022.A	6/8/12	16,67/12,5/8,33
Drobný dlhodobý hmotný majetok	022A	2	50
Ostatný dlhodobý hmotný majetok	029	20	5
Ostatný dlhodobý hmotný majetok	029	4	25

V prípade prechodného zníženia úžitkovej hodnoty dlhodobého majetku, ktorá bola zistená pri inventarizácii a je výrazne nižšia ako jeho ocenenie v účtovníctve po odpočítaní oprávok, je vytvorená opravná položka na úroveň jeho zistenej úžitkovej hodnoty.

c) Zásoby

Zásoby nakupované sa oceňujú obstarávacou cenou, ktorá zahŕňa cenu, za ktorú sa majetok obstaral, a náklady súvisiace s obstaraním (clo, prepravu, poistné, manipulácia s tovarom pri prekládke a pod.) znížené o zľavy z ceny. Náklady súvisiace s obstaraním zásob pri prijímaní na sklad sa rozpočítavajú s cenou obstarania na technickú jednotku obstaranej zásoby (kartón).

Zľava z ceny poskytnutá k už predaným alebo spotrebovaným zásobám sa účtuje ako zníženie nákladov na predané alebo spotrebované zásoby. Spoločnosť účtuje o zásobách spôsobom A tak, ako to definujú postupy účtovania. Úbytok zásob sa účtuje v cene zistenej metódou váženého aritmetického priemeru z obstarávacích cien, aktualizovaný pri každom prijímaní na príslušnú šaržu tovaru. Spoločnosť účtuje podľa vypracovanej internej smernice aj prirodzené úbytky do normy na základe hnitia, plesnenia, zmrznutia, či zaparenia.

V prípade prechodného zníženia úžitkovej hodnoty zásob sa tvorí opravná položka.

d) Pohľadávky

Pohľadávky sa pri ich vzniku oceňujú ich menovitou hodnotou. Opravná položka sa vytvára k pochybným a nedobytným pohľadávkam, kde existuje riziko nevymožiteľnosti pohľadávok. Spoločnosť tvorí opravné položky k pohľadávkam u týchto pohľadávok:

- pohľadávok, u ktorých sa dá predpokladať, že dlžník pohľadávku nevyrovná čiastočne alebo úplne,
- pri sporných pohľadávkach, t.j. k pohľadávkam voči dlžníkom, s ktorými vedie spor o uznanie

Spoločnosť tvorí opravné položky nasledovne:

365 dní, sa zahrnie do výdavkov do výšky 20% menovitej hodnoty pohľadávky alebo jej nesplatennej časti bez príslušenstva v zdaňovacom období v ktorom uplynula táto doba

720 dní, sa zahrnie do výdavkov do výšky 50% menovitej hodnoty pohľadávky alebo jej nesplatennej časti bez príslušenstva v zdaňovacom období v ktorom uplynula táto doba

1080 dní, sa zahrnie do výdavkov do výšky 100% menovitej hodnoty pohľadávky alebo jej nesplatennej časti bez príslušenstva v zdaňovacom období v ktorom uplynula táto doba.

Spoločnosť vytvára 100% opravnú položku na základe individuálneho posúdenia u tých pohľadávok, kde je vysoký predpoklad nevymožiteľnosti.

e) Finančné účty

Finančné účty tvorí peňažná hotovosť a zostatky na bankových účtoch, pričom riziko zmeny hodnoty tohto majetku je zanedbateľne nízke.

f) Náklady budúcich období a príjmy budúcich období

Náklady budúcich období a príjmy budúcich období sú vykázané vo výške, ktorá je potrebná na dodržanie zásady vecnej a časovej súvislosti s účtovným obdobím.

g) Opravné položky

Opravné položky sa tvoria na základe zásady opatrnosti, ak je opodstatnené predpokladať, že došlo k zníženiu hodnoty majetku oproti jeho oceneniu v účtovníctve. Opravná položka sa účtuje v sume opodstatneného predpokladu zníženia hodnoty majetku oproti jeho oceneniu v účtovníctve. Spoločnosť v roku 2024 vytvorila okrem opravnej položky k pohľadávkam, aj opravnú položku k nedokončenému dlhodobému hmotnému majetku. Jej cieľom je dočasné zníženie ocenenia takého majetku, ktorý ešte nebol zaradený do používania. Opravná položka je tvorená vo výške 20% ročne zo sumy nezaradeného majetku až do momentu jeho zaradenia.

h) Rezervy

Rezerva je záväzok predstavujúci existujúcu povinnosť Spoločnosti, ktorá vznikla z minulých udalostí a je pravdepodobné, že v budúcnosti zníži jej ekonomické úžitky. Rezervy sú záväzky s neurčitým časovým vymedzením alebo výškou a oceňujú sa odhadom v sume potrebnej na splnenie existujúcej povinnosti ku dňu, ku ktorému sa zostavuje účtovná závierka.

Tvorba rezervy sa účtuje na vecne príslušný nákladový alebo majetkový účet, ku ktorému záväzok príslúcha. Použitie rezervy sa účtuje na ľarchu vecne príslušného účtu rezerv so súvzťažným zápisom v prospech vecne príslušného účtu záväzkov. Rozpustenie nepotrebných rezerv alebo jej časti sa účtuje opačným účtovným zápisom ako sa účtovala tvorba rezervy.

Rezerva na bonusy, rabaty, skontá a vrátenie kúpnej ceny pri reklamácii sa tvorí ako zníženie pôvodne dosiahnutých výnosov so súvzťažným zápisom v prospech účtu rezerv.

Spoločnosť tvorila zákonné rezervy na zostatkové dovolenky a odvody z týchto súm a z ostatných rezerv vytvorila rezervu na overenie účtovnej závierky a výročnej správy a rezervu na spracovanie dokumentácie k transferovému oceňovaniu. Spoločnosť predpokladá, že rezervy použije v roku 2025.

i) Záväzky

Záväzky pri ich vzniku sa oceňujú menovitou hodnotou. Záväzky pri ich prevzatí sa oceňujú obstarávacou cenou.

j) Zamestnanecké požitky

Platy, mzdy, príspevky do štátnych dôchodkových a poisťných fondov, platená ročná dovolenka a bonusy a ostatné nepeňažné požitky (napr. zdravotná starostlivosť, poistenie zodpovednosti za škodu) sa účtujú v účtovnom období, s ktorým vecne a časovo súvisia.

Zamestnanec má na základe Zákonníka práce pri odchode do starobného dôchodku nárok na odmenu vo výške jednej priemernej mesačnej mzdy.

k) Splatná daň z príjmu

Daň z príjmov sa účtuje do nákladov Spoločnosti v období vzniku daňovej povinnosti a v priloženom výkaze ziskov a strát Spoločnosti je vypočítaná zo základu vyplývajúceho z hospodárskeho výsledku pred zdanením, ktorý bol upravený o pripočítateľné a odpočítateľné položky z titulu trvalých a dočasných úprav daňového základu a umorenia straty. Daňový záväzok je uvedený po znížení o preddavky na daň z príjmov, ktoré Spoločnosť uhradila v priebehu roka. V prípade, že uhradené preddavky na daň z príjmu v priebehu roka sú vyššie ako daňová povinnosť za tento rok, Spoločnosť vykazuje výslednú daňovú pohľadávku.

l) Odložená daň z príjmu

Odložená daň z príjmu vyplýva z:

- a) rozdielov medzi účtovnou hodnotou majetku a účtovnou hodnotou záväzkov vykázanou v súvahe a ich daňovou základňou,
- b) možnosti umorovať daňovú stratu v budúcnosti, pod ktorou sa rozumie možnosť odpočítať daňovú stratu od základu dane v budúcnosti,
- c) možnosti previesť nevyužitú daňovú odpočty a iné daňové nároky do budúcich období.

Odložená daňová pohľadávka sa účtuje iba do takej výšky, do akej je pravdepodobné, že bude možné dočasné rozdiely vyrovnáť voči budúcemu základu dane.

Pri výpočte odloženej dane sa použije sadzba dane z príjmov, o ktorej sa predpokladá, že bude platiť v čase vyrovnania odloženej dane.

m) Výdavky budúcich období a výnosy budúcich období

Výdavky budúcich období a výnosy budúcich období sú vykazané vo výške, ktorá je potrebná na dodržanie zásady vecnej a časovej súvislosti s účtovným obdobím.

n) Cudzia mena

Majetok a záväzky vyjadrené v cudzej mene (okrem preddavkov prijatých a poskytnutých) sa prepočítavajú na eurá referenčným výmenným kurzom určeným a vyhláseným Európskou centrálnou bankou alebo Národnou bankou Slovenska v deň predchádzajúci dňu uskutočnenia účtovného prípadu alebo v deň, ku ktorému sa zostavuje účtovná závierka. Vzniknuté kurzové rozdiely sa účtujú s vplyvom na výsledok hospodárenia.

o) Vykazovanie výnosov

Výnosy z predaja tovarov sa vykazujú v momente prenosu rizika a vlastníctva výrobku, obvykle po dodávke. Ak sa Spoločnosť zaviazne dopraviť výrobky na určité miesto, výnosy sa vykazujú v momente doručenia tovaru do cieľového miesta.

Výnosy z predaja služieb sa vykazujú v účtovnom období, v ktorom boli služby poskytnuté s ohľadom na stav rozpracovanosti danej služby. Tento je zistený na základe skutočne poskytnutých služieb ako pomernej časti k celkovému rozsahu dohodnutých služieb.

Výnosy sa vykazujú po odpočítaní dane z pridanej hodnoty, zliav a zrážok (rabaty, bonusy, skontá, dobropisy a pod.). Výnosové úroky sa účtujú rovnomerne v účtovných obdobiach, ktorých sa vecne a časovo týkajú.

Výnosy Spoločnosti tvoria hlavne tržby z predaja ovocia a zeleniny.

INFORMÁCIE, KTORÉ VYSVETLÚJÚ A DOPŔŇAJÚ POLOŽKY SÚVAHY

Informácie k položkám – AKTÍV SÚVAHY

1) Dlhodobý nehmotný majetok

Informácie o dlhodobom nehmotnom majetku za bežné účtovné obdobie a za bezprostredne predchádzajúce účtovné obdobie v nadväznosti na členenie položiek súvahy:

Dlhodobý nehmotný majetok	Bežné účtovné obdobie							SPOLU
	Náklady na vývoj (účet 012)	Softvér (013)	Oceniteľné práva (014)	Goodwill (015)	Ostatný DNM (019)	Obstaranie DNM (041)	Poskytnuté preddavky na DNM (051)	
<i>Prvotné ocenenie</i>								
Stav na začiatku		481						481
Prírastky								
Úbytky								
Presuny								
Stav na konci		481						481
<i>Oprávky</i>								
Stav na začiatku		481						481
Prírastky								
Úbytky								
Presuny								

Stav na konci		481						481
<i>Opravné položky</i>								
Stav na začiatku		0						0
Prírastky								
Úbytky								
Presuny								
Stav na konci		0						0
<i>Zostatková hodnota</i>								
Stav na začiatku		0						0
Stav na konci		0						0

Dlhodobý nehmotný majetok	Bezprostredne predchádzajúce účtovné obdobie							SPOLU
	Náklady na vývoj (účet 012)	Softvér (013)	Oceniiteľné práva (014)	Goodwill (015)	Ostatný DNM (019)	Obstaranie DNM (041)	Poskytnuté preddavky na DNM (051)	
<i>Prvotné ocenenie</i>								
Stav na začiatku		481						481
Prírastky								
Úbytky								
Presuny								
Stav na konci		481						481
<i>Oprávky</i>								
Stav na začiatku		468						468
Prírastky		13						13
Úbytky								
Presuny								
Stav na konci		481						481
<i>Opravné položky</i>								
Stav na začiatku		0						0
Prírastky								
Úbytky								
Presuny								
Stav na konci		0						0
<i>Zostatková hodnota</i>								
Stav na začiatku		13						13
Stav na konci		0						0

2) Dlhodobý hmotný majetok

Informácie o dlhodobom hmotnom majetku za bežné účtovné obdobie a za bezprostredne predchádzajúce účtovné obdobie v nadväznosti na členenie položiek súvahy:

Dlhodobý hmotný majetok	Bežné účtovné obdobie								SPOLU
	Pozemky (účet 031)	Stavby (021)	Veci a súbory (022)	Pestovateľské porasty (025)	Stádo a ťažné zvieratá (026)	Ostatný DHM (029)	Obstaranie DHM (042)	Preddavky na DHM (052)	
<i>Prvotné ocenenie</i>									
Stav na začiatku	1 352 359		1 250 511			25 843	24 261		2 652 974
Prírastky							8 093		8 093
Úbytky			-64 008						-64 008
Presuny			8 093				-8 093		0
Stav na konci	1 352 359		1 194 596			25 843	24 261		2 597 059
<i>Oprávky</i>									
Stav na začiatku			949 145			25 307			974 452
Prírastky			107 679			107			107 786
Úbytky			-64 008						-64 008
Presuny									
Stav na konci			992 816			25 414			1 018 230
<i>Opravné položky</i>									
Stav na začiatku									
Prírastky							-3 352		-3 352
Úbytky									
Presuny									
Stav na konci							-3 352		-3 352
<i>Zostatková hodnota</i>									
Stav na začiatku	1 352 359		301 366			536	24 261		1 678 522
Stav na konci	1 352 359		201 780			429	20 909		1 575 477
Dlhodobý hmotný majetok	Bezprostredne predchádzajúce účtovné obdobie								SPOLU
	Pozemky (účet 031)	Stavby (021)	Veci a súbory (022)	Pestovateľské porasty (025)	Stádo a ťažné zvieratá (026)	Ostatný DHM (029)	Obstaranie DHM (042)	Preddavky na DHM (052)	
<i>Prvotné ocenenie</i>									
Stav na začiatku			1 189 122			25 843	39 233		1 254 198
Prírastky							1 402 776		1 402 776
Úbytky			-4 000						-4 000
Presuny	1 352 359		65 389				-1 417 748		0
Stav na konci	1 352 359		1 250 511			25 843	24 261		2 652 974
<i>Oprávky</i>									
Stav na začiatku			848 457			24 693			873 150
Prírastky			104 688			614			105 302
Úbytky			-4 000						-4 000
Presuny									
Stav na konci			949 145			25 307			974 452
<i>Opravné položky</i>									
Stav na začiatku									
Prírastky									
Úbytky									
Presuny									
Stav na konci									
<i>Zostatková hodnota</i>									
Stav na začiatku			340 665			1 150	39 233		381 048
Stav na konci	1 352 359		301 366			536	24 261		1 678 522

Spoločnosť nemá zriadené záložné právo na dlhodobý hmotný majetok.

3) **Dlhodobý finančný majetok**

Spoločnosť nevlastní dlhodobý finančný majetok, nevlastní podiely v iných účtovných jednotkách.

4) **Zásoby**

Vývoj **opravnej položky k zásobám** v priebehu bežného účtovného obdobia je zobrazený v nasledovnej tabuľke:

Zásoby	Bežné účtovné obdobie				
	Stav OP na začiatku účtovného obdobia	Tvorba OP	Zúčtovanie OP z dôvodu zániku opodstatnenosti	Zúčtovanie OP z dôvodu vyradenia majetku z účtovníctva	Stav OP na konci účtovného obdobia
Materiál					
Nedokončená výroba a polotovary vlastnej výroby					
Výrobky					
Zvieratá					
Tovar	24 131				24 131
Poskytnuté preddavky na zásoby					
Zásoby spolu (R34 súvahy):	24 131				24 131

Zníženie čistej realizačnej hodnoty zásob bolo zohľadnené vytvorením opravnej položky k prepravkám. Spoločnosť nemá zriadené záložné právo na zásoby.

5) **Pohľadávky**

Vývoj **opravnej položky** v priebehu bežného účtovného obdobia je zobrazený v nasledujúcej tabuľke:

Pohľadávky	Bežné účtovné obdobie				
	Stav OP na začiatku účtovného obdobia	Tvorba OP	Zúčtovanie OP z dôvodu zániku opodstatnenosti	Zúčtovanie OP z dôvodu vyradenia majetku z účtovníctva	Stav OP na konci účtovného obdobia
Dlhodobé pohľadávky celkom					
- z toho: dlhé pohľadávky z obchodného styku					
- z toho: ostatné dlhé pohľadávky					
Krátkodobé pohľadávky celkom	16 278		1 400		14 878
- z toho: krátke pohľadávky z obchodného styku	16 278		1 400		14 878
- z toho: ostatné krátke pohľadávky					

Spoločnosť tvorila opravné položky k pochybným pohľadávkam po splatnosti podľa internej smernice ako aj k rizikovým pohľadávkam na základe ich individuálneho posúdenia.

Veková štruktúra dlhodobých a krátkodobých pohľadávok Spoločnosti k 31. decembru 2024 je uvedená v nasledujúcej tabuľke:

názov položky	Bežné účtovné obdobie		
	do lehoty splatnosti	po lehote splatnosti	pohľadávky spolu
Dlhodobé pohľadávky	4 902	0	4 902
Krátkodobé pohľadávky	1 805 179	86 794	1 891 973

názov položky	Bezprostredne predchádzajúce účtovné obdobie		
	do lehoty splatnosti	po lehote splatnosti	pohľadávky spolu
Dlhodobé pohľadávky	5 623	0	5 623
Krátkodobé pohľadávky	1 689 961	60 140	1 750 101

Spoločnosť nemá pohľadávky, ktoré sú kryté záložným právom resp. inou formou zabezpečenia, ktoré by obmedzovali disponovanie s nimi.

6) Odložená daňová pohľadávka

Titul	Účtovná základňa	Daňová základňa	Rozdiel	Sadzba dane (%)	Odložená daňová pohľadávka
Dočasný rozdiel zostatkových cien odpisovaného majetku (UZC<DZC)	20 909	24 261	3 352	24	805
Nedaňové opravné položky k nedokončenému DHIM				24	
Nedaňové opravné položky k pohľadávkam				24	
Nedaňové rezervy	14 245	0	14 245	24	3 419
Odpočít daňovej straty	x			24	
Závazky (náklady) podmienené zaplatením (§ 17/19; § 17/27 ZDP)	8 871	0	8 871	24	2 129
Závazky 360 dní po splatnosti	5 021	0	5 021	24	1 205
SPOLU:	x	x	x	x	7 558

Spoločnosť má povinnosť auditu a preto má aj povinnosť účtovať o odloženej dani (§ 10 PU).

Odložená daňová pohľadávka bola zaúčtovaná na ľarchu účtu 481 a v prospech účtu 592 s použitím 24% sadzby dane platnej pre nasledujúci rok 2025.

7) Informácie o zložkách krátkodobého finančného majetku :

Finančnými účtami môže Spoločnosť voľne disponovať.

8) Významné položky časového rozlíšenia aktív - nákladov budúcich období a príjmov budúcich období:

Názov položky	Suma
Náklady budúcich období dlhodobé	205
Predĺženie záruky na server	168
Ostatné	37
Náklady budúcich období krátkodobé	6 434
Poistenie zodpovednosti za škodu	1 138
Havarijné poistenie áut	2 587
Zmluvné poistenie áut	1 009
Poistenie majetku	288
Predĺženie záruky na server	455
Ostatné	957
Príjmy budúcich období dlhodobé	0

Príjmy budúcich období krátkodobé	0

Informácie k položkám – PASÍV SÚVAHY

1. Vlastné imanie

Informácie o pohyboch vo vlastnom imaní a iné dodatočné informácie o vlastnom imaní Spoločnosti sú uvedené v poznámkach v časti Prehľad pohybov vlastného imania.

2. Sociálny fond

Tvorba a čerpanie sociálneho fondu v priebehu účtovného obdobia sú uvedené v nasledujúcej tabuľke:

Závazky zo sociálneho fondu (účet 472):

Názov položky	Bežné účtovné obdobie	Bezprostredne predchádzajúce účtovné obdobie
Začiatkový stav sociálneho fondu (SF)	3 651	3 087
Tvorba sociálneho fondu na ťarchu nákladov	11 317	7 962
Tvorba sociálneho fondu zo zisku	0	0
Ostatná tvorba sociálneho fondu	0	0
Tvorba sociálneho fondu spolu	11 317	7 962
Čerpanie sociálneho fondu	8 429	7 398
Konečný zostatok SF (R114 súvahy):	6 539	3 651

3. Odložený daňový záväzok

Informácie o dočasných rozdieloch a výpočte odloženej dane:

Titul	Účtovná základňa	Daňová základňa	Rozdiel	Sadzba dane (%)	Odložená daňová pohľadávka
Dočasný rozdiel zostatkových cien odpisovaného majetku (DZC<UZY)	202 209	189 059	13 150	24	3 156
SPOLU:	x	x	x	x	3 156

Spoločnosť má povinnosť auditu a preto má aj povinnosť účtovať o odloženej dani (§ 10 PU).

Odložený daňový záväzok bol zaúčtovaný na ťarchu účtu 592 a v prospech účtu 481 s použitím 24% sadzby dane platnej pre nasledujúci rok 2025.

4. Závazky

Štruktúra záväzkov podľa zostatkovej doby splatnosti k 31. decembru 2024

názov položky	Bežné účtovné obdobie		
	do lehoty splatnosti	po lehote splatnosti	záväzky spolu
Dlhodobé záväzky	6 539	0	6 539
Krátkodobé záväzky	1 563 579	200 435	1 764 014

názov položky	Bezprostredne predchádzajúce účtovné obdobie		
	do lehoty splatnosti	po lehote splatnosti	záväzky spolu
Dlhodobé záväzky	3 651	0	3 651
Krátkodobé záväzky	1 808 813	169 455	1 978 268

Názov položky	Bežné účtovné obdobie	Bezprostredne predchádzajúce účtovné obdobie
Dlhodobé záväzky spolu	6 539	3 651
Záväzky so zostatkovou dobou splatnosti do 5 rokov vrátane	6 539	3 651
Záväzky so zostatkovou dobou splatnosti nad 5 rokov	0	0

5. Rezervy

Prehľad pohybu rezerv za rok 2024 je uvedený v nasledujúcej tabuľke:

Názov položky	Bežné účtovné obdobie				Stav na konci účtovného obdobia
	Stav na začiatku účtovného obdobia	Tvorba	Použitie	Zrušenie	
Dlhodobé rezervy spolu (riadok 118 súvahy):	0	0	0	0	0
- z toho:					
Krátkodobé rezervy spolu (riadok 136 súvahy):	27 995	52 673	52 415	0	28 253
- z toho:					
Rezerva na dovolenky+poist.	21 995	38 428	46 415	0	14 008
Rezerva na audit	6 000	6 000	6 000	0	6 000
Rezerva na transf.dokument.	0	8 245	0	0	8 245

Všetky rezervy boli vytvorené za účelom ich doby použitia 1 rok.

Názov položky	Bezprostredne predchádzajúce účtovné obdobie				Stav na konci účtovného obdobia
	Stav na začiatku účtovného obdobia	Tvorba	Použitie	Zrušenie	
Dlhodobé rezervy spolu (riadok 118 súvahy):	0	0	0	0	0
- z toho:					
Krátkodobé rezervy spolu (riadok 136 súvahy):	34 424	28 692	35 121	0	27 995
- z toho:					
Rezerva na dovolenky+poist.	28 424	22 692	29 121	0	21 995
Rezerva na audit	6 000	6 000	6 000	0	6 000
Rezerva na pokuty	0	0	0	0	0

6. Časové rozlíšenie

Významné položky časového rozlíšenia pasív – výnosov budúcich období a výdavkov budúcich období:

Názov položky	Suma
Výdavky budúcich období dlhodobé - účet 383A (R142 súvahy)	0
Výdavky budúcich období krátkodobé – účet 383A (R143 súvahy)	0
Výnosy budúcich období dlhodobé – účet 384A (R144 súvahy)	0

Výnosy budúcich období krátkodobé – účet 384A (145 súvahy)	0
--	---

INFORMÁCIE, KTORÉ DOPLŇUJÚ A VYSVETĽUJÚ POLOŽKY VÝKAZU ZISKOV A STRÁT

1. Čistý obrat

Informácie o štruktúre čistého obratu Spoločnosti sú uvedené v nasledujúcej tabuľke:

Názov položky	Bežné účtovné obdobie	Bezprostredne predchádzajúce účtovné obdobie
Tržby z predaja tovaru (604, 607)	20 025 302	20 596 594
Tržby z predaja vlastných výrobkov (601)	0	0
Tržby z predaja služieb (602, 606)	97 917	95 321
Tržby z predaja materiálu (642)	2 265	1 603
Čistý obrat celkom	20 125 484	20 693 518

VÝNOSY

2. Tržby za vlastné výkony a tovar

Tržby za vlastné výkony a tovar podľa jednotlivých segmentov, t.j. podľa typov výrobkov, tovarov, služieb a iných činností Spoločnosti, a podľa hlavných geografických oblastí odbytu sú uvedené v nasledujúcej tabuľke:

Geografické oblasti odbytu	Bežné účtovné obdobie	Bezprostredne predchádzajúce účtovné obdobie
Tuzemsko (typ - výrobky, tovar, služby)	20 007 829	20 515 547
Európska únia (typ - výrobky, tovar, služby)	115 390	176 368
Tretie štáty (typ - výrobky, tovar, služby)	0	0

3. Opis a suma významných položiek výnosov pri aktivácii nákladov (účtová skupina 62x):

Opis účtovného prípadu aktivácie	Suma aktivovaných výnosov	
	Bežný rok	Minulý rok
Aktivácia materiálu a tovaru účet (621)	213 878	136 609

V Spoločnosti sa aktivujú náklady na balenie tovaru t.j. ovocia a zeleniny do rôzneho druhu obalového materiálu rozlíšeného podľa rôznej skladby a hmotnosti balíčkových zmesí. Výška aktivácie výkonov je stanovená presne podľa receptúry (kalkulácie) určenej pre jednotlivé druhy balíčkového tovaru. Do aktivácie výkonov vchádza cena ľudskej práce.

4. Ostatné výnosy z hospodárskej a finančnej činnosti

Informácie o výnosoch z hospodárskej činnosti a finančnej činnosti sú uvedené nižšie:

Opis účtovného prípadu	Suma výnosov z hospodárskej činnosti	
	Bežný rok	Minulý rok
Tržby z predaja DHIM (641)	6 250	0
Tržby z predaja materiálu (642)	2 265	1 603
Ostatné výnosy z hospodárskej činnosti (645, 648)	15 042	8 438
Zmluvné pokuty a penále (645)	0	0
Ostatné prevádzkové výnosy (648), z toho:	15 042	8 438
Poistné plnenia z poisťovní	925	280
Refakturácia služieb	9 915	7 032

Odpis zahr. dodávateľskej faktúry	3 388	0
Refundácia zahraničnej DPH	780	875
Náhrada súkromných telefónnych poplatkov	34	42
Ostatné	0	3
Výnosy z finančnej činnosti (662, 663)	96 782	69 187
Výnosové úroky z pôžičiek (662)	96 746	69 134
Kurzové zisky počas roku (663.A)	36	53
Kurzové zisky k závierkovému dňu (663.A).	0	0
Ostatné finančné výnosy (668)	0	0

NÁKLADY

5. Náklady z hospodárskej a finančnej činnosti

Prehľad nákladov Spoločnosti z hospodárskej a finančnej činnosti okrem osobných nákladov a nákladov na audit účtovnej závierky je uvedený v nasledujúcej tabuľke:

Opis účtovného prípadu	Náklady na audit a poradenstvo	
	Bežný rok	Minulý rok
Náklady na nákup služieb celkom (51x)	780 384	825 499
oprava a údržba	17 714	27 139
pracovné cesty	3 993	749
náklady na reprezentáciu	370	903
ostatné služby	190 622	182 515
spracovanie dát	48 000	48 000
dopravné služby	297 845	299 195
mýtné	5 667	3 917
Sprostredkovanie	0	68 456
prenájom ostatný	68 458	65 235
prenájom sklady	137 675	124 624
Penájom nedaňový	4 200	0
telefónne poplatky	5 188	4 603
ostatné služby nedaňové	652	163
Ostatné významné položky nákladov z hospodárskej činnosti	23 748	18 976
zostatková cena predaného HIM (541)	0	0
zostatková cena predaného materiálu (542)	1 457	1 271
pokuty a penále (544, 545)	0	0
tvorba a zúčtovanie opr. položiek k pohľadávkam (547)	-1 400	-1 800
ostatné náklady hospodárskej činnosti – poisťné (548)	11 032	10 432
ostatné náklady hospodárskej činnosti (548)	12 315	8 614
škody na zásobách (549)	344	459
Náklady na finančnú činnosť celkom	5 660	6 238
Kurzové straty počas roku (563.A)	76	81
Kurzové straty k závierkovému dňu (563.A)	169	335
Ostatné finančné náklady (568, 569)	5 415	5 822

Celková suma nákladov za overenie individuálnej závierky audítorom alebo audítorskou spoločnosťou, iné uistovacie služby, daňové poradenstvo a ostatné neaudítorské služby poskytnuté týmto audítorom alebo audítorskou spoločnosťou:

Opis účtovného prípadu	Náklady na audit a poradenstvo	
	Bežný rok	Minulý rok
Náklady za overenie účtovnej závierky	6 000	6 000
Iné uistovacie služby	0	0
Daňové poradenstvo	0	0

Neaudítorské služby	0	0
---------------------	---	---

Valným zhromaždením zo dňa 10. júna 2024 bol schválený audítor na vykonanie auditu o hospodárení Spoločnosti za rok 2024.

6. Osobné náklady

Prehľad osobných nákladov Spoločnosti je uvedený v nasledujúcej tabuľke:

Opis účtovného prípadu	Suma osobných nákladov	
	Bežný rok	Minulý rok
Mzdové náklady	1 219 764	851 175
Ostatné osobné náklady na závislú činnosť - dohody	24 157	30 893
Sociálna poisťovňa	236 535	193 188
Zdravotná poisťovňa	103 266	76 662
Iné osobné a sociálne náklady	47 439	40 450
Osobné náklady spolu	1 631 161	1 192 368

7. Dane

Odsúhlasenie vzťahu medzi splatnou daňou z príjmov, odloženou daňou z príjmov a výsledkom hospodárenia pred zdanením je uvedené v nasledujúcej tabuľke:

Bežné účtovné obdobie				
č.	Názov položky	základ dane	suma dane	% dane
1	Výsledok hospodárenia pred zdanením (R100 DP)	382 943	x	x
2	Teoretická daň (bez pripočítateľných a odpočítateľných položiek)		80 418	21
3	Pripočítateľné položky spolu (R200 DP)	45 293	9 512	2
4	Odpočítateľné položky (R300 DP)	-133 927	-28 125	-7
5	Odpočet daňovej straty (R410 DP)			
6	Základ dane (R500 DP):	294 309	61 805	16
7	Úpravy splatnej dane (úľavy, zápočet, licencia)			
8	Splatná daň z príjmov po úpravách:	x	61 805	16
9	Odložená daň z príjmov	x	722	0
10	CELKOVÁ DAŇ Z PRÍJMOV:	x	62 527	16
Bezprostredne predchádzajúce účtovné obdobie				
č.	Názov položky	základ dane	suma dane	% dane
1	Výsledok hospodárenia pred zdanením (R100 DP)	793 033	x	x
2	Teoretická daň (bez pripočítateľných a odpočítateľných položiek)		166 537	21
3	Pripočítateľné položky spolu (R200 DP)	35 378	7 429	1
4	Odpočítateľné položky (R300 DP)	-99 195	-20 831	-3
5	Odpočet daňovej straty (R410 DP)			
6	Základ dane (R500 DP):	729 216	153 135	19
7	Úpravy splatnej dane (úľavy, zápočet, licencia)			
8	Splatná daň z príjmov po úpravách:	x	153 135	19
9	Odložená daň z príjmov	x	837	0
10	CELKOVÁ DAŇ Z PRÍJMOV:	x	153 973	19

V roku 2024 bola platná sadzba dane vo výške 21%.

INFORMÁCIE O INÝCH AKTÍVACH A INÝCH PASÍVACH

Podmienené záväzky

Vzhľadom na to, že viaceré oblasti slovenského daňového práva (napr. legislatíva ohľadom transferového oceňovania) doteraz neboli dostatočne overené praxou, existuje neistota v tom, ako ich budú daňové orgány aplikovať. Mieru tejto neistoty nie je možné kvantifikovať a zanikne až potom, keď budú k dispozícii právne precedensy príp. oficiálne interpretácie príslušných orgánov. Vedenie Spoločnosti si nie je vedomé žiadnych okolností, v dôsledku ktorých by jej vznikol v budúcnosti významný náklad.

Zamestnanec má na základe Zákonníka práce pri odchode do starobného dôchodku nárok na odmenu vo výške jednej priemernej mesačnej mzdy. Spoločnosť odhadla, že výška takéhoto záväzku Spoločnosti voči zamestnancom nie je významná. Účtovné výkazy neobsahujú žiadnu úpravu z tohto titulu.

Okrem vyššie uvedených Spoločnosť nemá vedomosť o inom podmienenom majetku alebo podmienených záväzkoch, ktoré sa nevykazujú v súvahe.

Podsúvahové účty

Spoločnosť má na pobočke v Petrovanoch v prenájme nebytové priestory od prenajímateľa VEDOS, s. r. o. (Nájomná zmluva o nájme nebytových priestorov uzavretá v súlade s ustanoveniami zákona č. 116/1990 Zb. dňa 24. mája 2021). Nájomná zmluva bola uzatvorená na dobu určitú s platnosťou od 01. júna 2021 do 31. mája 2025 s opciou na ďalšie 2 roky a s výškou ročného nájomného v sume 105 429 EUR, ktoré bolo upravené od 01. januára 2024 na základe harmonizovaného celkového indexu spotrebiteľských cien na ročnú výšku 136 136 EUR.

Dňa 24. októbra 2022 Spoločnosť uzatvorila nájomnú zmluvu o nájme nebytových priestorov s prenajímateľom Dobrovoľná požiarna ochrana Slovenskej republiky (Nájomná zmluva o nájme nebytových priestorov uzavretá v súlade s ustanoveniami zákona č. 116/1990 Zb.). Zmluva bola uzatvorená na dobu neurčitú s ročnou výškou nájomného v sume 1 538 EUR.

Spoločnosť má v prenájme bytový priestor od prenajímateľa Ing. Ján Sabo (Nájomná zmluva zo dňa 15. februára 2020). Nájomná zmluva bola uzatvorená na dobu určitú do 28. februára 2021 s možnosťou predĺženia doby nájmu o jeden rok. Posledným dodatkom zo dňa 27. februára 2024 sa doba nájmu predĺžila do februára 2025 s výškou ročného nájmu 31 000 EUR vrátane služieb súvisiacich s nájmom.

Dňa 17. júla 2024 Spoločnosť uzatvorila Zmluvu o výpožičke s vypožičiavateľom SLOVETRA, a.s. na dobu určitú do 31. marca 2025. Predmetom výpožičky sú nehnuteľnosti, ktoré sú vo výlučnom vlastníctve vypožičiavateľa.

Spoločnosť má v dlhodobom prenájme špeciálne prepravky EPS od prenajímateľa Euro Pool System Slovakia s.r.o. (ďalej len ako „modely“). Prenájom sa uskutočňuje na základe rotačného systému, čo znamená cyklus od poskytnutia alebo dodania modelov prenajímateľom, cez naplnenie, obchodovanie, prepravu modelov nájomcom, až po vrátenie prázdnych modelov prenajímateľovi konečným užívateľom. Nájomca oznamuje prenajímateľovi počet použitých modelov prostredníctvom internetovej aplikácie. Za všetky modely nájomca uhrádza vratnú kauciu a nájomné podľa platného cenníka. Nájomná zmluva je uzatvorená na dobu neurčitú.

Položky dlhodobého hmotného majetku pod 500 EUR jednotkovej ceny so životnosťou nad jeden rok účtovná jednotka účtuje ako zásoby a evidujú sa podsúvahovo.

Vnútroorganizačné účtovníctvo

Spoločnosť sa člení na vnútroorganizačné útvary – strediská podľa regiónu. Jednotlivé vstupy a výstupy v účtovníctve sa účtujú podľa pracovných úsekov (náklady) a proficentrá (výnosy), ktoré prislúchajú jednotlivým strediskám. To umožňuje lepšie identifikovať výšku nákladov a výnosov, výšku hospodárskeho výsledku jednotlivých stredísk, údaje o ich majetku. Strediská pracujú a hospodária samostatne, nezávisle od seba, ich vstupy a výstupy sú merateľné.

UDALOSTI, KTORÉ NASTALI PO DNI, KU KTORÉMU SA ZOSTAVUJE ÚČTOVNÁ ZÁVIERKA**(Následné udalosti)**

V roku 2025 vedenie Spoločnosti očakáva porovnateľný obrat a zisk pred zdanením v porovnaní s rokom 2024, no dosiahnutie tohto cieľa bude ovplyvnené ďalším vývojom ekonomickej situácie, ktorá je v súčasnosti ovplyvnená vysokou mierou inflácie a vysokými cenami energií.

V Spoločnosti do dňa zostavenia účtovnej závierky nenastali žiadne udalosti, ktoré by si vyžadovali zverejnenie alebo vykázanie v účtovnej závierke za rok 2024.

INFORMÁCIE O SPRIAZNENÝCH OSOBÁCH

- I. Informácie o transakciách medzi vykazujúcou účtovnou jednotkou a spriaznenými osobami sú uvedené v tabuľkách nižšie:

Spriaznená osoba: VITA-ZEL & company, spol. s r.o., Nová 1473, 946 32 Marcelová	Bežné účtovné obdobie	Bezprostredne predchádzajúce účtovné obdobie
Zoznam transakcií:		
Kúpa služieb	1 012	5 630
Kúpa materiálu, tovaru a obalov	10 151 985	10 280 166
Kúpa kaučných obalov	825 597	607 605
Kúpa NaH DIM	0	7 500
Predaj služieb	107 820	101 318
Predaj materiálu, tovaru a obalov	5 652 433	3 873 179
Predaj NaH DIM	0	0
Predaj kaučných obalov	803 237	617 988

Spriaznená osoba: ČEROZFRUCHT s.r.o., Na výsluní 765/23, 100 00 Praha 10	Bežné účtovné obdobie	Bezprostredne predchádzajúce účtovné obdobie
Zoznam transakcií:		
Kúpa služieb	89 849	110 346
Kúpa materiálu, tovaru a obalov	1 172 480	1 400 040
Kúpa kaučných obalov	919	1 490
Predaj materiálu, tovaru a obalov	35 082	132 420
Predaj kaučných obalov	1 490	2 308
Predaj služieb	0	0

Spriaznená osoba: AGRIFRESH s.r.o., Zámocká 30, 811 01 Bratislava	Bežné účtovné obdobie	Bezprostredne predchádzajúce účtovné obdobie
Zoznam transakcií:		
Kúpa služieb	0	0
Kúpa materiálu a tovaru	3 107	0
Predaj materiálu a tovaru	105 517	207 186
Predaj služieb	0	0

2. Príjmy a výhody členov orgánov

Členovia štatutárneho orgánu spoločnosti nepoberali žiadne príjmy za výkon svojej funkcie člena tohto orgánu ani im neboli poskytnuté žiadne pôžičky alebo záruky.

OSTATNÉ INFORMÁCIE

Spoločnosti nebolo udelené výlučné právo alebo osobitné právo poskytovať služby vo verejnom záujme. Na Spoločnosť sa rovnako nevzťahuje § 23d ods. 6 zákona o účtovníctve.

PREHLAD POHYBOV VLASTNÉHO IMANIA**1. Vlastné imanie**

Prehľad pohybu vlastného imania v priebehu bežného a predchádzajúceho účtovného obdobia je uvedený v nasledujúcich tabuľkách:

Bežné účtovné obdobie	
Stav vlastného imania na začiatku účtovného obdobia:	4 771 192
Zvýšenie alebo zníženie vlastného imania počas účtovného obdobia:	+76 036
Stav vlastného imania na konci účtovného obdobia:	4 847 228
<i>Dôvody zmien vlastného imania v členení:</i>	x
a) základné imanie zapísané do obchodného registra (účet 411):	
b) základné imanie nezapísané do obchodného registra (účet 419):	
c) emisné ážio (účet 412):	
d) zákonné rezervné fondy (účet 417, 418, 421, 422):	
e) ostatné kapitálové fondy (účet 413):	
f) oceňovacie rozdiely nezahrnuté do výsledku hospodárenia (účet 414, 415, 416):	
g) ostatné fondy tvorené zo zisku (účet 423, 427):	
h) nerozdelený zisk minulých rokov (účet 428):	
i) neuhradená strata minulých rokov (účet 429):	
j) účtovný zisk alebo účtovná strata (účet 431):	302 035
k) vyplatené dividendy:	226 000
l) ďalšie zmeny vlastného imania:	
m) zmeny účtované na účte fyzickej osoby (účet 491):	
Bezprostredne predchádzajúce účtovné obdobie	
Stav vlastného imania na začiatku účtovného obdobia:	4 444 938
Zvýšenie alebo zníženie vlastného imania počas účtovného obdobia:	+326 254
Stav vlastného imania na konci účtovného obdobia:	4 771 192
<i>Dôvody zmien vlastného imania v členení:</i>	x
a) základné imanie zapísané do obchodného registra (účet 411):	
b) základné imanie nezapísané do obchodného registra (účet 419):	
c) emisné ážio (účet 412):	

d) zákonné rezervné fondy (účet 417, 418, 421, 422):	
e) ostatné kapitálové fondy (účet 413):	
f) oceňovacie rozdiely nezahrnuté do výsledku hospodárenia (účet 414, 415, 416):	
g) ostatné fondy tvorené zo zisku (účet 423, 427):	
h) nerozdelený zisk minulých rokov (účet 428):	
i) neuhradená strata minulých rokov (účet 429):	
j) účtovný zisk alebo účtovná strata (účet 431):	626 254
k) vyplatené dividendy:	300 000
l) ďalšie zmeny vlastného imania:	
m) zmeny účtované na účte fyzickej osoby (účet 491):	

Položka vlastného imania	Bežné účtovné obdobie				Stav na konci účtovného obdobia
	Stav na začiatku účtovného obdobia	Prírastky	Úbytky	Presuny	
a	b	c	d	e	f
Základné imanie zapísané do OR	9 959				9 959
Emisné ážio					
Ostatné kapitálové fondy					
Zákonné rezervné fondy	996				996
Oceňovacie rozdiely nezahrnuté do HV					
Ostatné fondy tvorené zo zisku					
Nerozdelený zisk minulých rokov	4 133 983		-226 000	626 254	4 534 238
Neuhradená strata minulých rokov					
Výsledok hospodárenia bežného účtovného obd. Z/S	626 254	302 035	0	-626 254	302 035
Vyplatené dividendy		226 000	-226 000		
Ostatné položky vlastného imania					
Účet 491 - Vlastné imanie fyzickej osoby-podnikateľa					

Položka vlastného imania	Bezprostredne predchádzajúce obdobie				Stav na konci účtovného obdobia
	Stav na začiatku účtovného obdobia	Prírastky	Úbytky	Presuny	
a	b	c	d	e	f
Základné imanie zapísané do OR	9 959				9 959
Emisné ážio					
Ostatné kapitálové fondy					
Zákonné rezervné fondy	996				996
Oceňovacie rozdiely nezahrnuté do HV					
Ostatné fondy tvorené zo zisku					
Nerozdelený zisk minulých rokov	3 789 186		-300 000	644 797	4 133 983
Neuhradená strata minulých rokov					
Výsledok hospodárenia bežného účtovného obd. Z/S					
Vyplatené dividendy		300 000	-300 000		
Ostatné položky vlastného imania					
Účet 491 - Vlastné imanie fyzickej osoby-podnikateľa					

2. Rozdelenie účtovného zisku vykázaného v predchádzajúcom účtovnom období

Účtovný zisk za rok 2023 vo výške 626 254 EUR bol v plnej výške na základe rozhodnutia Valného zhromaždenia Spoločnosti zo dňa 10. júna 2024 prerozdelený nasledovne:

Názov položky	Bezprostredne predchádzajúce účtovné obdobie
Účtovný zisk	626 254
Rozdelenie účtovného zisku	x
Prídel do zákonného rezervného fondu	0
Prídel do štatutárnych a ostatných fondov	0
Prídel do sociálneho fondu	0
Prídel na zvýšenie základného imania	0
Úhrada straty minulých období	0
Prevod do nerozdeleného zisku minulých rokov	626 254
Rozdelenie podielu na zisku spoločníkom, členom	0
Iné	0
Spolu	626 254

3. Rozdelenie zisku za bežný rok 2024

Ku dňu zostavenia účtovnej závierky štatutárny orgán zatiaľ nenavrhol spôsob prerozdelenia zisku za rok 2024.

PREHLAD PEŇAŽNÝCH TOKOV

Na účely uvádzania údajov v prehľade peňažných tokov sa rozumie:

a) peňažnými prostriedkami peňažná hotovosť, ekvivalenty peňažnej hotovosti, peňažné prostriedky na bežných účtoch v bankách alebo pobočkách zahraničných bánk, kontokorentný účet a časť zostatku účtu peniaze na ceste, ktorý sa viaže k prevodu medzi bežným účtom a pokladnicou alebo medzi dvoma bankovými účtami,

b) ekvivalentmi peňažnej hotovosti krátkodobý finančný majetok, ktorý je zameniteľný za vopred známu sumu peňažných prostriedkov, pri ktorom nie je riziko výraznej zmeny jeho hodnoty v najbližších troch mesiacoch ku dňu, ku ktorému sa zostavuje účtovná závierka, napríklad termínové vklady na bankových účtoch, ktoré sú uložené najviac na trojmesačnú výpovednú lehotu, likvidné cenné papiere určené na obchodovanie, prioritné akcie obstarané účtovnou jednotku, ktoré sú splatné do troch mesiacov odo dňa, ku ktorému sa zostavuje účtovná závierka.

Spoločnosť zostavila prehľad peňažných tokov pomocou nepriamej metódy:

Riadok	Názov položky	rok 2024	rok 2023
A	Celkový výsledok hospodárenia pred zdanením (+/-)	382 943	793 033
B	Úprava o nepeňažné položky (B1 až B10):	6 639	27 416
B.1	Odpisy (+)	107 786	105 314
B.2	Rezervy (+/-)	258	-6 429
B.3	Opravné položky (+/-)	1 952	-1 800
B.4	Časové rozlíšenie (+/-)	-530	-870
B.5	Úroky účtované do nákladov (+)		
B.6	Úroky účtované do výnosov (-)	-96 746	-69 134
B.7	Závierkové kurzové rozdiely vyčíslené k peň. prostriedkom a ekv.31.12. (+/-)	169	335
B.8	Výsledok z predaja dlhodobého finančného majetku (+/-)		
B.9	Výsledok z predaja DNM a DHM (+/-)	-6 250	
B.10	Iné položky nepeňažného charakteru (+/-)		
C.	Zmena stavu zásob (+/-)	81 164	-92 166
D.	Zmena stavu pohľadávok z prevádzkovej činnosti (+/-)	-86 965	1 082 807
E.	Zmena stavu záväzkov z prevádzkovej činnosti (+/-)	-211 366	3 174
F.	Zmena stavu krátkodobého finančného majetku (+/-)		
G.	Zaplatená daň z príjmov (-), alebo vratka dane (+)	-135 093	-183 943
H.	Iné úpravy CF z prevádzkovej činnosti (+/-)	344	459
I.	Peňažné toky z prevádzkovej činnosti: I = A + (B až H)	37 666	1 630 780
J.	Peňažné toky z investičnej činnosti (J.1 až J.10)	-1 843	-1 402 776
J.1	Peňažné výdavky na obstaranie DNM a DHM (-)041,-042	-8 093	-1 402 776
J.2	Peňažné príjmy z predaja DNM a DHM (+)	6 250	0
J.3	Peňažné výdavky na obstaranie dlhodobých CP a podielov (-)	0	0
J.4	Peňažné príjmy z predaja dlhodobých CP a podielov (+)	0	0
J.5	Peňažné výdavky na poskytnuté pôžičky (-)	0	0
J.6	Peňažné príjmy zo splácania poskytnutých pôžičiek (+)	0	0

J.7	Peňažné výdavky súvisiace s derivátmi (-)	0	0
J.8	Peňažné príjmy súvisiace s derivátmi (+)	0	0
J.9	Peňažné prijaté dividendy účtované do výnosov (-)	0	0
J.10	Iné úpravy CF z investičnej činnosti (+/-)	0	0
K.	Peňažné toky z finančnej činnosti (K.1 až K.10)	-129 254	-229 211
K.1	Peňažné príjmy zo zvýšenia vlastného imania (+)		
K.2	Peňažné výdavky zo zníženia vlastného imania (-)		
K.3	Peňažné príjmy z úverov a pôžičiek (+)		
K.4	Peňažné výdavky na splácanie úverov a pôžičiek (-)		
K.5	Peňažné príjmy z emisie dlhových cenných papierov (+)		
K.6	Peňažné výdavky na úhradu záväzkov z dlhových CP (-)		
K.7	Peňažne prijaté výnosové úroky	96 746	70 789
K.8	Peňažne zaplatené nákladové úroky	0	0
K.9	Peňažne zaplatené dividendy z rozdelenia zisku (-)dividendy	-226 000	-300 000
K.10	Iné úpravy CF z finančnej činnosti (+/-)	0	0
L.	Celkový peňažný tok (L=I+J+K) počas roka (+/-)	-93 431	-1 207
M.	Stav peňazí na začiatku roka	2 975 201	2 976 743
N.	Realizované kurzové rozdiely (+/-)	-169	-335
O.	Stav peňazí na konci roka vrátane KR	2 881 601	2 975 201

Zostavené dňa: 30. apríla 2025


VÝROČNÁ SPRÁVA
ČEROZ SLOVENSKO s.r.o.

zostavená k 31.12.2024



IČO: 34140662

IČ DPH: SK2020400800



Obsah

1. Identifikácia spoločnosti	
1.1. Základné informácie	3
1.2. Doplnujúce informácie	4
1.3. Vplyv spoločnosti na životné prostredie	4
1.4. Vplyv spoločnosti na zamestnanosť	4
1.5. Organizačná štruktúra spoločnosti.....	5
2. Informácie o vývoji a cieľoch spoločnosti	5
3. Obchodno – finančné prehľady	
3.1. Majetok	6
3.2. Vlastné imanie a záväzky	8
3.3. Údaje o nákladoch a výnosoch	10
3.4. Hospodársky výsledok a návrh na jeho rozdelenie	12
3.5. Najvýznamnejší odberatelia rok 2024	13
3.6. Prehľad podielu najvýznamnejších druhov ovocia a zeleniny	13
3.7. Priemerný počet zamestnancov a mzdové náklady	13
4. Ekonomické ukazovatele	14

Príloha č. 1. Správa nezávislého audítora z auditu účtovnej závierky za rok 2024

Príloha č. 2. Účtovná závierka za rok 2024

1. IDENTIFIKÁCIA SPOLOČNOSTI

1. 1. základné informácie

Názov spoločnosti:	ČEROZ SLOVENSKO s .r. o.
Právna forma:	spoločnosť s ručením obmedzeným
Adresa sídla:	Záhradnícka 4/3000, 945 01 Komárno
Základné imanie:	9 959 EUR
Hlavná činnosť:	veľkoobchod a sprostredkovanie obchodu s poľnohospodárskymi produktmi, ovocím, zeleninou a výrobkami z nich
Štatutárny orgán:	konateľ: Karel Malý, Miroslav Sudický, konajú v mene spoločnosti samostatne
Prevádzkarne:	Diaľničná cesta 5, 903 01 Senec Vysielač 587, 082 53 Petrovany
Obchodný register:	OR, Okresný súd Nitra, oddiel: Sro, vložka č.2274/N
Deň založenia:	13. 04. 1996
e-mail:	ceroz@ceroz.sk
IČO:	34 140 662
DIČ:	2020400800
IČ DPH:	SK2020400800
Bankové spojenie:	SK86 0200 0000 0000 8940 5142, VÚB, a.s.

Hlavné činnosti podľa výpisu z Obchodného registra:

- obchod s tovarom každého druhu v zmysle platných právnych predpisov v rozsahu voľnej živnosti
- veľkoobchod, maloobchod a sprostredkovanie obchodu v rozsahu voľnej živnosti
- veľkoobchod, maloobchod a sprostredkovanie obchodu s poľnohospodárskymi produktmi, ovocím, zeleninou a výrobkami z nich
- spracovanie ovocia a zeleniny
- vnútroštátna nákladná cestná doprava
- medzinárodná nákladná cestná doprava
- skladovanie
- baliace činnosti, manipulácia s tovarom
- prenájom hnutelných vecí
- činnosť podnikateľských, organizačných a ekonomických poradcov
- poskytovanie služieb v poľnohospodárstve a záhradníctve

- poľnohospodárstvo a lesníctvo vrátane predaja nespracovaných poľnohospodárskych a lesných výrobkov za účelom spracovania alebo ďalšieho predaja

Hlavný predmet činnosti obchodnej spoločnosti tvorí veľkoobchod s ovocím a zeleninou zaradený v SK NACE pod kódom 46.31.0.

1. 2. doplňujúce informácie

- účtovným obdobím spoločnosti je kalendárny rok
- spoločnosť nevlastní obchodný podiel v inej spoločnosti, ani nie je vlastnená inou spoločnosťou
- spoločnosť nemá zriadenú organizačnú zložku v zahraničí
- spoločnosť nevykonáva a neplánuje činnosť v oblasti výskumu a vývoja
- spoločnosť nenadobudla vlastné akcie, dočasné listy, obchodné podiely a akcie, dočasné listy a obchodné listy materskej účtovnej jednotky
- spoločnosť nepoužíva finančné nástroje podľa zákona 566/2001 Z.z. o cenných papieroch v znení neskorších predpisov
- spoločnosť neemitovala cenné papiere, ktoré by boli prijaté na obchodovanie na regulovanom trhu
- spoločnosť nie je subjektom verejného záujmu tak, ako ho definuje § 2 ods. 14 zákona o účtovníctve

Spoločnosť má povinnosť auditu podľa § 19 zákona č. 431/2002 Z.z. o účtovníctve v znení neskorších predpisov a preto má aj povinnosť vyhotoviť výročnú správu podľa § 20 zákona o účtovníctve.

Táto výročná správa bude elektronicky uložená do registra účtovných závierok a jeho cestou aj do zbierky listín obchodného registra tak, ako to ustanovuje § 23 ods. 2 a § 23 ods. 4 zákona o účtovníctve.

Výročná správa je spracovaná za účtovné obdobie od 01. januára 2024 do 31. decembra 2024

1. 3. vplyv spoločnosti na životné prostredie

V spoločnosti je kladený dôraz na ekológiu, ekologické spracovanie odpadu a hospodárne nakladanie s odpadmi. Spoločnosť ČEROZ SLOVENSKO s.r.o., ktorej hlavnou činnosťou je veľkoobchod s ovocím a zeleninou, vplyva na životné prostredie najmä v oblasti odpadového hospodárstva.

Najväčšiu skupinu odpadov tvoria obalové materiály, ktorých prvotnou funkciou je ochrana tovaru počas prevozu a uľahčenie manipulácie s ním. Obaly a odpady sa zneškodňujú zákonnými spôsobmi v zmysle platnej legislatívy v oblasti ochrany životného prostredia, spoločnosť platí pravidelné poplatky do recyklačného fondu prostredníctvom akreditovanej spoločnosti NOWAS s. r. o. Odvoz a likvidácia biologického odpadu je zmluvne zabezpečená odbornou spoločnosťou KOSIT, a.s.


Pri zhodnocovaní tovaru ako je umývanie, triedenie a balenie, nedochádza k žiadnemu výraznému znečisteniu životného prostredia.

1. 4. vplyv spoločnosti na zamestnanosť

Napriek neustálemu vynakladaniu úsilia na zachovanie dlhodobej priemernej úrovne počtu zamestnancov sa priemerný evidenčný počet zamestnancov znižuje. Spoločnosť je tak nútená vypomáhať si v oblasti ľudských zdrojov subdodávateľským spôsobom. Vzhľadom na veľkosť účtovnej jednotky jej činnosť nemá zásadný vplyv na zamestnanosť.

Priemerný prepočítaný počet zamestnancov v roku 2024 bol 33,3.

1. 5. organizačná štruktúra spoločnosti



2. INFORMÁCIE O VÝVOJI A CIEĽOCH SPOLOČNOSTI

Spoločnosť bola založená spoločenskou zmluvou o založení spoločnosti s ručením obmedzeným dňa 13. apríla 1996 a zapísaná v obchodnom registri Okresného súdu Nitra v oddiele Sro vložka č. 2274/N dňa 06. mája 1996 s názvom PANFRUIT s.r.o. Dodatkom č. 2 zo dňa 26. júla 2000 k spoločenskej zmluve došlo k zmene obchodného názvu spoločnosti z PANFRUIT s.r.o. na ČEROZ SLOVENSKO s.r.o., pod ktorým spoločnosť funguje dodnes.

Spoločnosť má sídlo v Komárne a má 2 prevádzkarne v Senci a v Petrovanoch. Na svoje podnikanie využíva prenajaté priestory.

Rok 2024 priniesol pomerne stabilný, no mierne spomaľujúci rast objemu tržieb. Výška obratu tržieb z predaja tovaru poklesla o 571 292 Eur oproti minulému roku 2023, čím sa zastavila kontinuita rastu výšky obratu z predchádzajúcich rokov. Tento pokles bol primárne spôsobený stratou významného odberateľa z východoslovenského regiónu, s ktorým spoločnosť dlhodobo spolupracovala. Na celkovom čistom obrate spoločnosti sa tržby z predaja tovaru podieľali 99,50%. Málo významný podiel na celkovom čistom obrate mali tržby z predaja služieb, ktoré tvorili len 0,49%. Ich štruktúra sa oproti roku 2023 nezmenila. Išlo o tržby za celoročný prenájom technologických baliacich liniek.

V roku 2024, kedy miera inflácie nedosahovala takú dynamiku ako v predchádzajúcom roku 2023, sa náklady na hospodársku činnosť spoločnosti podarilo udržať na prijateľnej úrovni a vďaka tomu sa podarilo aspoň malým zlomkom o 0,05% medziročne zvýšiť výšku pridanej hodnoty. Rovnako pozitívny dlhodobý trend základných ekonomických ukazovateľov zostal zachovaný.

Problémy v oblasti ľudských zdrojov a zamestnávania kmeňových zamestnancov pretrvávali aj v roku 2024. Nedostatok kvalifikovanej pracovnej sily podporoval dynamiku rastu platov.

Spoločnosť ČEROZ SLOVENSKO s.r.o. ukončila rok 2024 s kladným výsledkom hospodárenia - čistým ziskom v sume 302 035 Eur. Výsledok hospodárenia pred zdanením za rok 2024 vyjadrený súčtom prevádzkového a finančného výsledku hospodárenia bol vo výške 382 943 Eur a na ňom sa podieľal výsledok hospodárenia z hospodárskej činnosti 76,20% a výsledok hospodárenia z finančnej činnosti 23,80%. Výsledok hospodárenia z finančnej činnosti sa výrazne zvýšil oproti predchádzajúcim rokom vďaka finančnej stratégii orientovanej na úročenie termínovaných vkladov.

Aj napriek poklesu objemu tržieb a dosiahnutého nižšieho hospodárskeho výsledku, si spoločnosť stojí za svojou prácou, nakoľko stále vykazuje dlhodobú ekonomickú silu a finančnú stabilitu. Bude sa snažiť vyvíjať snahu o elimináciu negatívnych dopadov prijatých nových konsolidačných opatrení vládou pre rok 2025, akými sú zmeny sadzieb DPH, zvýšenie sadzby dane z príjmov právnických osôb ako aj zavedenie novej dane z finančných

transakcií, ktorá priamo zasiahne výšku prevádzkových nákladov. Spoločnosť sa neustále snaží naplňať svoje ciele, plánuje svoj rozvoj a aktivity aj do ďalších rokov. Spoločnosť si plní záväzky voči štátnym inštitúciám ako aj voči všetkým dodávateľom.

Ciele na rok 2025:

- zabezpečiť opatrenia smerujúce k tomu, aby finančné ukazovatele v roku 2025 dosiahli vyššiu úroveň ako v predchádzajúce roky
- podpora domácich pestovateľov, nakoľko na úrovni domácností rastie záujem o čerstvé, lokálne a balené produkty
- zvýšenie úrovne pridanej hodnoty
- zabezpečenie vysokej úrovne pracovného prostredia a hlavne dosiahnutie stability vývoja zamestnanosti a kvalitného personálu
- udržanie kvality vnútorných procesov prostredníctvom systému manažérstva kvality podľa normy IFS BROKER

3. OBCHODNO – FINANČNÉ PREHLADY

3. 1. Majetok v celých eurách

Ukazovateľ	31.12.2024	31.12.2023	31.12.2022
MAJETOK celkom, z toho	6 646 034	6 781 106	6 458 108
a) Neobežný majetok celkom	1 575 477	1 678 522	381 061
I. Dlhodobý nehmotný majetok	0	0	13
-softvér	0	0	13
II. Dlhodobý hmotný majetok	1 575 477	1 678 522	381 048
-stroje, prístroje, zariadenia	161 407	240 681	327 894
-inventár	0	0	0
-dopravné prostriedky	39 300	59 235	12 009
-drobný dlhodobý majetok	1 073	1 450	762
-ostatný majetok	429	536	1 150
-pozemok	1 352 359	1 352 359	0
-obstarávaný dlhodobý hmotný majetok (042)	20 909	24 261	39 233
b) Obežný majetok celkom	5 063 918	5 096 475	6 070 152
IV. Zásoby	300 320	381 828	290 121
-materiál (112)	9 949	13 187	13 017
-materiál na ceste (119)	0	0	0
-tovar (132)	314 502	319 344	300 921
-tovar na ceste (139)	0	73 428	314
-opravná položka k zásobám (196)	-24 131	-24 131	-24 131

V. Dlhodobé pohľadávky	4 902	5 623	6 460
-iné pohľadávky (378)	500	500	500
-odložená daň. pohľad. (481)	4 402	5 123	5 960
VI. Krátkodobé pohľadávky	1 877 095	1 733 823	2 796 828
-ostatné pohľ. z obch. styku (311,314,315)	1 782 912	1 695 667	1 779 289
-daňové pohľadávky (341,345,346)	101 524	46 732	28 589
-iné pohľadávky (335,378)	7 537	7 702	1 007 028
-opravná položka k pohľ.(391)	-14 878	-16 278	-18 078
VII. Finančné účty	2 881 601	2 975 201	2 976 743
-peniaze (211)	2 275	3 068	3 658
-ceniny (213)	0	0	0
-účty v bankách (221)	2 879 326	2 964 292	2 972 991
-peniaze na ceste (261)	0	7 841	94
c) Časové rozlíšenie	6 639	6 109	6 895
VIII. Náklady budúcich období krátkodobé (381)	6 434	6 109	5 221
IX. Náklady budúcich období dlhodobé	205	0	19
X. Príjmy budúcich období krátkodobé (385)	0	0	1 655

Majetok celkom v roku 2024 v porovnaní s predchádzajúcim rokom 2023 zostal na podobnej úrovni, poklesol o 135 072 Eur. Z toho neobežný majetok so svojou hodnotou 1 575 477 Eur tvoril 23,71% a mal najväčší podiel na znížení celkového majetku, znížil sa oproti predchádzajúcemu roku o 103 045 EUR. Tento pokles bol spôsobený vyradením starého opotrebovaného dlhodobého hmotného majetku ku koncu roku a minimálnou investíciou do nákupu nového investičného majetku, preto hodnota tvorby oprávok k dlhodobému hmotnému a nehmotnému majetku rástla rýchlejšim tempom ako jeho obstaranie. Nízka investícia do obstarania nového investičného majetku mala za následok, že stupeň opotrebenia neobežného majetku vzrástol z 36,74% na 39,35%.

Najväčší podiel na celkovej štruktúre majetku mal obežný majetok, ktorého súčasťou sú zásoby, dlhodobé pohľadávky, krátkodobé pohľadávky, krátkodobý finančný majetok a finančné účty. Obežný majetok sa podieľal na celkovom majetku vo výške 5 063 918 Eur, tvoril 76,19% a klesol oproti predchádzajúcemu roku 2023 o 32 557 Eur.

V sledovanom roku narastajúci vývoj v obežnom majetku zaznamenali len krátkodobé pohľadávky, ktoré vzrástli o 143 272 Eur. Na tomto náraste sa podieľali významne pohľadávky z obchodného styku s hodnotou 88 645 Eur a daňové pohľadávky v sume 54 792 Eur. Kým daňové pohľadávky narástli vplyvom zaplatenia vyšších daňových preddavkov na dani z príjmov právnických osôb oproti predpisu vypočítanej dane z príjmu právnických osôb za rok 2024, tak nárast pohľadávok z obchodného styku bol zapríčinený zhoršenou platobnou disciplínou odberateľov ku koncu roku 2024. K pohľadávkam, u ktorých existuje riziko, že nebudú uhradené, bola vytvorená opravná položka v sume 14 878 Eur.

Ďalšou položkou obežného majetku boli zásoby, ktoré klesli v roku 2024 o 81 508 Eur. Hlavným zdrojom celkového poklesu zásob bolo zníženie dočasne prechodnej položky – tovar na ceste, ktorá zostala v nulovej hodnote oproti predchádzajúcemu roku. Položka tovar poklesla minimálne, len o 4 842 Eur oproti roku 2023. V minulosti vytvorená opravná položka k zásobám zostala v rovnakej hodnote 24 131 Eur ako v roku 2023, celkovo ide o opravnú položku k obalovým zásobám.

Dlhodobé pohľadávky, ktoré tvorili len odložená daňová pohľadávka a iné pohľadávky v celkovej výške 4 902 Eur boli v porovnateľnej výške s rokom 2023.

Najväčšiu časť obežného majetku tvorili finančné účty, tie ku koncu roku tvorili peňažná hotovosť a zostatky na bankových účtoch vedených v mene Eur a CZK. Na celkovom objeme obežného majetku sa finančné účty podieľali 56,90%, ich objem je závislý od platobnej disciplíny odberateľských partnerov, ako aj od platobnej disciplíny spoločnosti. Výška finančných prostriedkov zabezpečovala v roku 2024 dostatočnú finančnú stabilitu

spoločnosti. Spoločnosť financovala svoje záväzky len z krátkodobých finančných prostriedkov vedených na bežnom podnikateľskom účte.

Najmenší podiel na celkovom majetku mali účty časového rozlíšenia aktív v celkovej výške 6 639 Eur. Sú dlhodobé na rovnakej nízkej úrovni v porovnaní s ostatnými rokmi a tvorili ich najmä poistenie hmotného majetku vrátane dopravných prostriedkov a poistenie zodpovednosti za škodu.

3. 2. Vlastné imanie a záväzky v celých eurách

Ukazovateľ	31.12.2024	31.12.2023	31.12.2022
VLASTNÉ IMANIE A ZÁVÄZKY, z toho	6 646 034	6 781 106	6 458 108
a) Vlastné imanie celkom, z toho	4 847 228	4 771 192	4 444 938
I. Základné imanie	9 959	9 959	9 959
II. Zákonné rezervné fondy	996	996	996
III. Výsledok hospodárenia minulých rokov	4 534 238	4 133 983	3 789 186
IV. Výsledok hospodárenia za účtovné obdobie	302 035	626 254	644 797
b) Záväzky celkom, z toho	1 798 806	2 009 914	2 013 169
I. Dlhodobé záväzky	6 539	3 651	3 087
-záväzky zo sociálneho fondu (472)	6 539	3 651	3 087
-odložený daňový záväzok (481)	0	0	0
II. Krátkodobé záväzky	1 764 014	1 978 268	1 975 658
-ostatné záväzky z obch. styku (321, 324, 325, 326)	1 570 005	1 837 496	1 789 872
-záväzky voči spoločníkom (364,365,366,367)	13 966	0	0
-záväzky voči zamestnancom (331)	39 734	50 389	49 127
-záväzky zo sociálneho poistenia (336)	31 862	29 959	29 624
-daňové záväzky (341,342,343,345)	108 108	60 186	104 291
-iné záväzky (379)	339	238	2 744
III. Krátkodobé rezervy	28 253	27 995	34 424
-zákonné rezervy (323)	14 008	21 995	28 424
-ostatné rezervy (323)	14 245	6 000	6 000
c) Časové rozlíšenie, z toho	0	0	1
-výdavky budúcich období krátkodobé (383)	0	0	1

Celé základné imanie spoločnosti v sume 9 959 Eur zapísané v obchodnom registri je splatené a v roku 2024 ostalo v nezmenenej výške.

Spoločnosť vytvára zákonný rezervný fond v súlade so Stanovami spoločnosti a Obchodným zákonníkom a je tvorený vo výške 10% zo základného imania a ostalo tiež v nezmenenej výške.

Kapitálovú štruktúru spoločnosti tvorí podiel jednotlivých zložiek vlastného a cudzieho kapitálu na celkovom kapitáli. Ako tabuľka ukazuje, v roku 2024 celkové zdroje spoločnosti poklesli o 135 072 Eur, z toho vlastné zdroje vzrástli oproti roku 2023 o 76 036 Eur, naproti tomu cudzie zdroje výrazne klesli až o 211 108 Eur. Vlastné zdroje sa na celkových zdrojov podieľali až 72,93% a cudzie zdroje len 27,07%. Podiel vlastných zdrojov na

celkovom kapitáli predstavuje zároveň ukazovateľ miery finančnej samostatnosti, ktorý má stúpajúci vývoj už niekoľko rokov po sebe, súčasne je to znakom konzervatívnejšieho podnikateľského zmýšľania.

Tak ako aj v minulých rokoch, tak aj v roku 2024 hlavným zdrojom vlastného kapitálu, vlastného imania, bol výsledok hospodárenia minulých rokov, ktorý vzrástol o 400 255 Eur, ďalšia zložka vlastného imania, výsledok hospodárenia za bežné obdobie, v absolútnej výške 302 035 Eur zaznamenala medziročný pokles o 324 219 Eur.

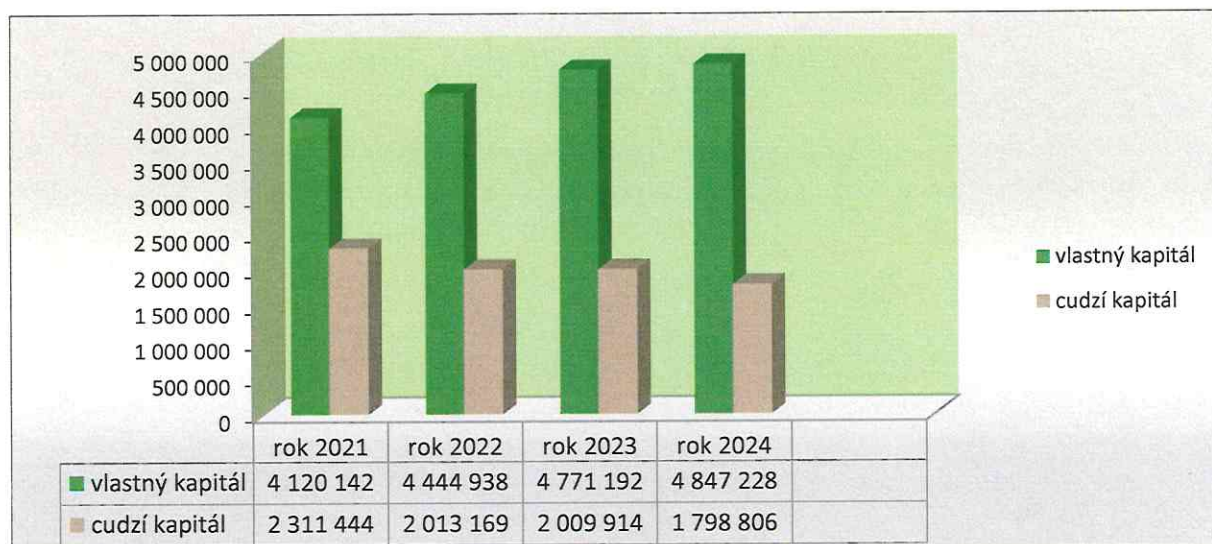
Cudzie zdroje spoločnosti boli zložené z dlhodobých záväzkov, krátkodobých záväzkov a rezerv. Dlhodobé záväzky tvoril len sociálny fond v zanedbateľnej výške, dosiahol zvýšenú hodnotu oproti roku 2023, čo bolo spôsobené zvýšenou tvorbou sociálneho fondu v nadväznosti na zvýšené mzdové náklady počas roku 2024. K 31. decembru 2024 bol vo výške 6 539 Eur. Spoločnosť využívala prostriedky zo sociálneho fondu len na zabezpečenie finančného príspevku na stravovanie v prospech zamestnancov.

Najväčšiu časť cudzieho kapitálu tvorili krátkodobé záväzky, ktoré predstavovali až 98,07% z celkových cudzích zdrojov, došlo k ich poklesu o 214 254 Eur v porovnaní s rokom 2023. Z nich významnú časť predstavovali ostatné záväzky z obchodného styku, ktoré klesli až o 267 491 Eur v porovnaní s minulým rokom. Bolo to výsledkom hlavne výbornej platobnej morálky, doba splatnosti záväzkov sa skrátila z 32,41 dňa na hodnotu 28,48 dňa oproti dobe inkasa pohľadávok z obchodného styku, kde sa doba inkasa naopak predĺžila z 29,71 dňa na 32,07 dňa.

Zvyšnú časť cudzích zdrojov tvorili záväzky voči zamestnancom a spoločníkom a záväzky zo sociálneho poistenia, ktoré sa mierne zvýšili. O niečo viac sa zvýšili daňové záväzky voči štátu, stúpili o 47 922 Eur, nárast bol spôsobený vyššou daňovou povinnosťou DPH za mesiac december 2024.

Spoločnosť vytvárala aj rezervy, z toho zákonné rezervy v sume 14 008 Eur boli vytvorené len k nevyčerpaným dovolenkám zamestnancov a fondom ku nim. Výšku tejto tvorby ovplyvňoval počet kmeňových zamestnancov a počet dní nevyčerpanej dovolenky. Ostatné rezervy pozostávali z rezervy na audit a overenie účtovnej závierky a rezervy na vytvorenie transférovej dokumentácie v sume 14 245 Eur.

Účty časového rozlíšenia pasív zostali k 31. decembru 2024 opäť v nulovej hodnote.



Pomer vlastného a cudzieho kapitálu v r. 2021 – 2024

3. 3. Údaje o nákladoch a výnosoch v celých eurách

Druh výnosov	31.12.2024	31.12.2023	31.12.2022
VÝNOSY CELKOM, z toho	20 457 435	20 907 752	18 942 704
Tržby z predaja tovaru (604)	20 025 302	20 596 594	18 685 926
Tržby z predaja služieb (602)	97 917	95 321	80 446
Aktivácia (621)	213 878	136 609	115 796
Tržby z predaja DNIM a DHIM a materiálu (641,642)	8 515	1 603	18 235
Ostatné výnosy z hosp. činnosti (644,645,646,648)	15 042	8 438	35 953
Výnosy z hospodárskej činnosti spolu	20 360 654	20 838 565	18 936 356
Výnosové úroky (662)	96 746	69 134	5 422
Kurzové zisky (663)	36	53	926
Výnosy z finančnej činnosti spolu	96 782	69 187	6 348

Rok 2024 sa dá v oblasti celkových výnosov vyhodnotiť veľmi podobne ako predchádzajúci rok 2023, aj keď sa dosiahol o niečo nižší objem celkových výnosov a to o 450 317 Eur. Na celkovom dosiahnutom objeme výnosov v hodnote 20 457 435 Eur sa výnosy z hospodárskej činnosti podieľali sumou 20 360 654 Eur, čo predstavuje až 99,53%, z toho tržby z predaja tovaru, hlavná zložka výnosov z hospodárskej činnosti, spomalila tempo rastu oproti roku 2023 o 571 292 Eur. Bolo to zapríčinené hlavne ukončením spolupráce s jedným z kľúčových odberateľov vo východoslovenskom regióne. Objem tovaru, ktorý zodpovedal obchodovaniu s týmto partnerom sa nepodarilo plnohodnotne nahradiť iným odberateľom.

Ďalšou zložkou výnosov z hospodárskej činnosti boli tržby z predaja služieb, ich výška bola takmer identická s predchádzajúcim rokom. Zahrňovala tržby z celoročného prenájmu hmotného investičného majetku inému subjektu. Tržby z predaja služieb sa na výnosoch z hospodárskej činnosti podieľali len minimálne 0,48%.

Nárast o 77 269 Eur oproti minulému roku dosiahla položka aktivácia, bolo to v dôsledku lepšieho zhodnotenia ľudskej práce v aktivácii, ako aj v zvýšenom objeme predaja zabaleného tovaru. Aktivácia sa podieľala na výnosoch z hospodárskej činnosti 1,05%.

Zanedbateľné zastúpenie vo výnosoch z hospodárskej činnosti mali tržby z predaja DNIM a DHIM 0,04% a ostatné výnosy z hospodárskej činnosti 0,07%.

Druhú časť celkových výnosov tvorili výnosy z finančnej činnosti v celkovej sume 96 782 Eur, tie sa oproti predchádzajúcemu roku zvýšili. Primárnym zdrojom týchto výnosov boli výnosové úroky z banky v dôsledku celoročnej realizácie krátkodobých termínovaných vkladov tzv. overnightov a dočasne zvýšenej úrokovej sadzby zo strany banky. Vďaka tomu spoločnosť dosiahla opäť zisk z finančnej činnosti a to vo výške 91 122 Eur.

Druh nákladov	31.12.2024	31.12.2023	31.12.2022
NÁKLADY CELKOM bez dane, z toho	20 074 493	20 114 719	18 124 139
Spotreba materiálu, energie (501, 502)	100 421	107 095	148 523
Náklady na tovar (504)	17 408 376	17 848 958	15 944 842
Opravné položky k zásobám (505)	0	0	0
Služby (51x)	786 384	831 499	687 121

Osobné náklady (521, 522, 524, 527)	1 631 161	1 192 368	1 188 465
Dane a poplatky (53x)	7 605	4 271	4 978
Odpisy (551)	107 786	105 314	97 089
Opravné položky k dlhod.nehmot. a dlhod.hmot.majetku	3 352	0	0
Zostatková cena predaného DHNM a predaného materiálu (541,542)	1 457	1 271	8 251
Opravné položky k pohľadávkam (547)	-1 400	-1 800	-1 400
Ostatné náklady na hosp. čin. (543,544,545,546,548,549)	23 691	19 505	40 415
Náklady na hospodársku činnosť celkom	20 068 833	20 108 481	18 118 284
Kurzové straty (563)	245	416	79
Ostatné náklady na finančnú činnosť (568, 569)	5 415	5 822	5 776
Náklady na finančnú činnosť celkom	5 660	6 238	5 855
DAŇ Z PRÍJMOV CELKOM, z toho	80 908	166 779	173 768
Daň z príjmov splatná (591)	80 186	165 942	173 454
Daň z príjmov odložená (592)	722	837	314

Celkové náklady pred zdanením v roku 2024 klesli len o 0,20% oproti predchádzajúcemu roku, klesali však pomalším tempom ako celkové výnosy, ktoré sa znížili o 2,15% v porovnaní s rokom 2023. Najväčší podiel na celkových nákladoch mali náklady na hospodársku činnosť, ktoré tvorili 99,97%, zvyšok tvorili náklady na finančnú činnosť s nepatrnými 0,03%.

Náklady na hospodársku činnosť sa oproti minulému roku znížili o 39 648 Eur, v rámci nich najväčší pohyb nastal v položke náklady vynaložené na obstaranie predaného tovaru a osobné náklady. Kým náklady vynaložené na obstaranie predaného tovaru sa znížili o 440 582 Eur, tak osobné náklady celkom, sa zvýšili o 438 793 Eur, išlo o priaznivý prejav zvýšenia nákladov, t.j. zvýšila sa priemerná mzda zamestnanca. V ostatných zložkách nákladov na hospodársku činnosť prišlo k miernejším zmenám, resp. išlo o zmeny, ktoré boli primerané k rastu miery inflácie na Slovensku za rok 2024. Išlo najmä o zvýšenie nákladov za prenájom skladových priestorov, ktorých výška priamo odráža mieru inflácie meranú indexom spotrebiteľských cien. Podobne rastúci trend mali aj náklady na zabezpečenie chodu prevádzky, ktorý si spoločnosť okrem vlastných zamestnancov pomáha zabezpečiť aj subdodávateľským spôsobom. Vzhľadom k celkovému dosiahnutému nižšiemu výsledku hospodárenia, pozitívnym javom bolo, že výška pridanej hodnoty ako ukazovateľ výkonnosti firmy, mierne stúpila v roku 2024 o 0,05%. To znamená, že pridaná hodnota celkom si zachovala svoju úroveň aj napriek výkyvom v položkách, ktoré ovplyvňujú jej výpočet. Jej dosiahnutá výška je štandardná v segmente nákupu a predaja ovocia a zeleniny, v segmente, ktorý pracuje s rýchloobrátkovým tovarom.

Daň z príjmov mala klesajúci trend, znížila sa medziročne až o 51,49%. Bol to odraz nižšieho dosiahnutého výsledku hospodárenia pred zdanením. Spoločnosť dosiahla zisk po zdanení v sume 302 035 Eur.



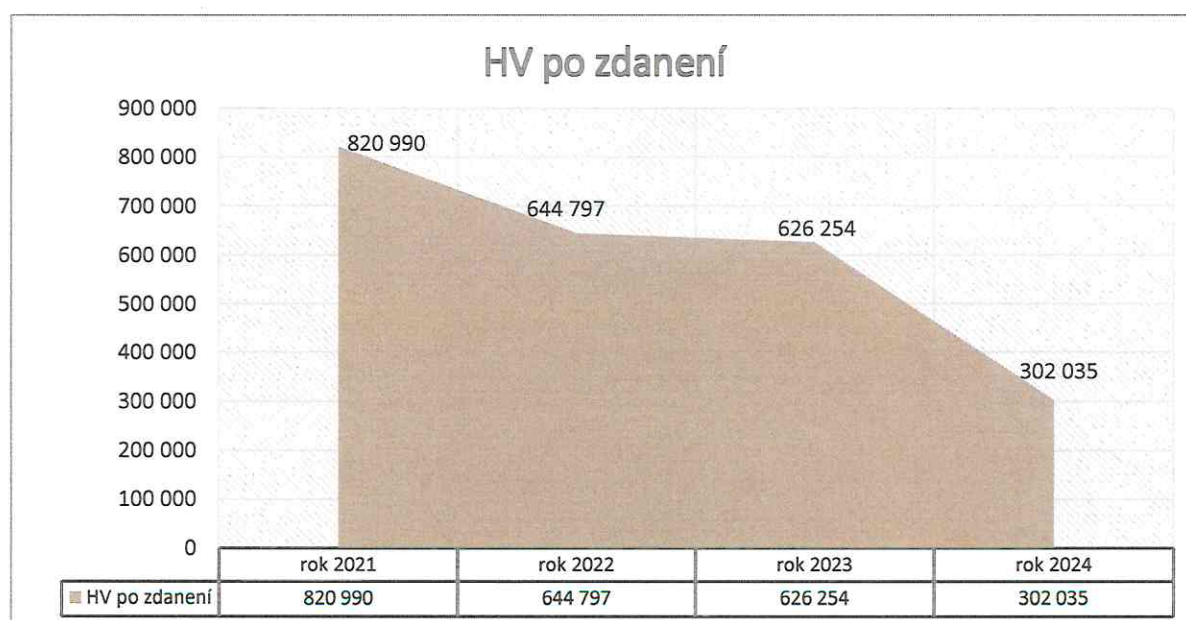
Vývoj nákladov a tržieb z predaja tovaru v r. 2021 - 2024

3. 4. Hospodársky výsledok a návrh na jeho rozdelenie v celých eurách

V účtovnom období od 01. januára 2024 do 31. decembra 2024 spoločnosť dosiahla celkový výsledok hospodárenia zisk v sume v celých eurách 302 035 Eur, z toho:

Výsledok z hospodárskej činnosti	291 821
Výsledok z finančnej činnosti	91 122
Daň z príjmov splatná	-80 186
Daň z príjmov odložená	-722
CELKOM výsledok hospodárenia po zdanení	302 035

Výsledok hospodárenia po zdanení za účtovné obdobie 01. januára 2024 – 31. decembra 2024 bude v plnej výške na základe rozhodnutia valného zhromaždenia preúčtovaný na účet nerozdeleného zisku minulých rokov.



Vývoj hospodárskeho výsledku v rokoch 2021 - 2024

3. 5. Najvýznamnejší odberatelia v roku 2024

Jedným z hlavných oporných pilierov obchodovania sú dlhoroční obchodní partneri, ktorí tvoria stabilnú databázu ako na strane aktívnych dodávateľov, tak aj na strane aktívnych odberateľov. Skupina odberateľov je zastúpená spoločnosťami s rôznou formou právnej subjektivity. Menšinu tvoria malí živnostníci, fyzické osoby. Prevažujú veľké spoločnosti, reťazce, z ktorých najväčší podiel na obrate majú:

Por. číslo	Odberateľ	% podielu obratu
1.	Kaufland SR v.o.s.	37,71
2.	VITA – ZEL company, spol. s r.o	27,23
3.	MAKOS, a.s.	8,34
4.	Klas veľkoobchod s.r.o.	3,77
5.	LUNYS, s.r.o.	1,80
6.	LABAŠ s.r.o.	1,65
7.	Ostatní	19,50

3. 6. Prehľad podielu najvýznamnejších druhov ovocia a zeleniny na celkovom obrate

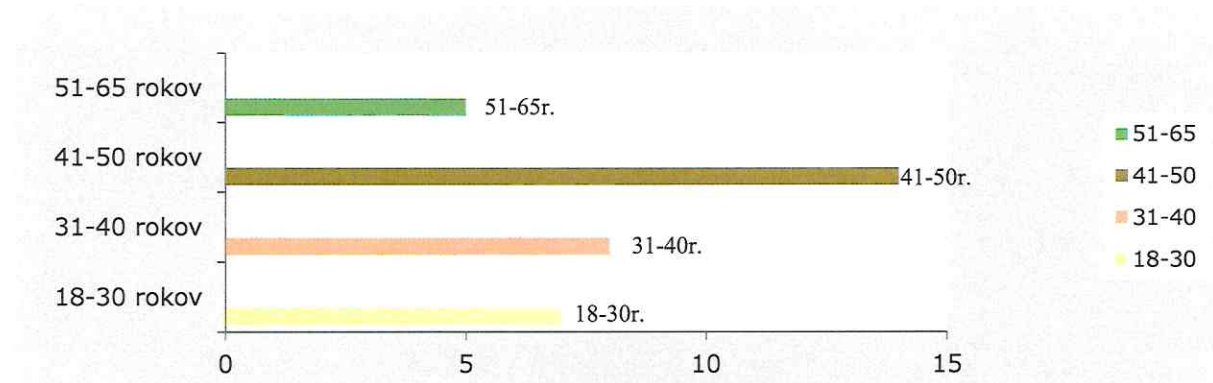
	% podielu	% podielu		% podielu	% podielu
Názov výrobku	Rok 2024	Rok 2023	Názov výrobku	Rok 2024	Rok 2023
1. Paprika biela	6,53	8,10	6. Cherry vetvič.kokt.	3,77	1,78
2. Cesnak	5,65	3,14	7. Mandarinky	3,70	2,20
3. Hrušky	5,00	4,55	8. Paprika kápia	3,31	4,57
4. Melóny vodové	4,96	6,43	9. Kapusta hlávková	2,86	3,32
5. Grapefruit	4,36	3,72	10. Zeler	2,81	1,82

Prehľad v tabuľke zastúpenia komodít na celkovom obrate tržieb z predaja tovaru ukazuje, že najpredávanejšou komoditou už niekoľko rokov po sebe, sa stala paprika biela. Naopak z top 10 najpredávanejších produktov po rokoch vypadla komodita zemiaky. Viac menej ostatné položky v rebríčku si vymenili len medzi sebou poradie. Z ostatných komodít za zmienku stojí iba nárast predaja zeleru v neprospech poklesu predaja žltých banánov. V desiatich najviac predávaných komoditách v roku 2024, sú zelenina a ovocie zastúpené v pomere 7:3.

3. 7. Priemerný počet zamestnancov a mzdové náklady v tis. EUR

Ukazovateľ	31.12.2024	31.12.2023	31.12.2022
Počet zamestnancov k 31.12.	34	34	36
Mzdové náklady v tis. EUR	1 244	882	890
Náklady na sociálne poistenie	340	270	261
Sociálne náklady v tis. EUR	47	40	38
CELKOM OSOBNÉ NÁKLADY	1 631	1 192	1 189

Počet zamestnancov v roku 2024 zostal nezmenený v porovnaní s rokom 2023. Migrácia zamestnancov sa zastavila, ale naďalej pretrvával problém s nedostatkom spoľahlivej kvalifikovanej pracovnej sily na pozícii skladník/skladníčka. Preto si spoločnosť opäť vypomáhala zabezpečiť chod prevádzky subdodávateľským spôsobom prostredníctvom spoločnosti Successfull Life s.r.o., s ktorou spolupracuje už od roku 2022. Priemerný vekový priemer k 31.12.2024 bol 40,65 rokov.



Veková štruktúra pracovníkov k 31.12. 2024

Veková štruktúra	Počet zamestnancov		CELKOM
	muži	ženy	
rok 2024			
18-30	4	3	7
31-40	5	3	8
41-50	9	5	14
51-65	4	1	5
CELKOM	22	12	34

4. EKONOMICKÉ UKAZOVATELE

Ukazovatele likvidity

Ukazovateľ	2024	2023	2022
Likvidita pohotová (krátkodobý finančný majetok/krátkodobé záväzky)	1,63	1,50	1,51
Likvidita bežná (krátkodobý finančný majetok +krátkodobé pohľadávky/ krátkodobé záväzky celkom)	2,70	2,38	2,93
Likvidita celková (krátkodobý finančný majetok +krátkodobé pohľadávky + zásoby/ Krátkodobé záväzky celkom)	2,87	2,57	3,07

Platobná neschopnosť (krátkodobé záväzky z obch. styku/krátkodobé pohľ. z obch. styku)	0,89	1,09	1,02
--	------	------	------

Ukazovatele likvidity informujú o platobnej schopnosti, likvidite spoločnosti, uhradiť splatné záväzky. Výsledky v tabuľke ukazujú, že všetky ukazovatele likvidity sú dlhodobo nadpriemerné a sú pozitívnym znakom finančného zdravia spoločnosti, ktorý naznačuje, že spoločnosť je v dobrej pozícii na splácanie svojich záväzkov a je zárukou finančnej solventnosti spoločnosti.

Ukazovatele aktivity

Ukazovateľ	2024	2023	2022
Doba obratu zásob (zásoby /tržby x 365)	5,45	6,74	5,64
Doba inkasa pohľadávok (krátkodobé pohľ. z obch. styku /tržby x 365)	32,07	29,71	34,60
Doba splatnosti záväzkov (záväzky z obch. styku/tržby x 365)	28,48	32,41	34,81
Doba obratu majetku (majetok/tržby x 365)	120,55	119,61	125,61
Obrat majetku (tržby/majetok)	3,03	3,05	2,91
Obrat neobežného majetku (tržby/neobežný majetok)	12,77	12,33	49,25
Obrat zásob (tržby/zásoby)	67,01	54,19	64,75

Ukazovatele doby obratu vyjadrujú, koľko dní trvá, kým sa príslušná položka majetku speňaží vo forme tržieb a ukazovatele obratu zase udávajú koľkokrát sa príslušný majetok obráti v ročných tržbách. Celkovo medzi silné stránky ukazovateľov aktivity patrí obrat zásob a obrat majetku, ako aj doba inkasa pohľadávok a záväzkov, čo predstavuje dobrú efektivitu využívania majetku, rýchlu rotáciu zásob a kvalitné riadenie pohľadávok. V dobe obratu celkového majetku je priestor na rezervu v optimalizácii dlhodobejšie viazaného majetku.

Ukazovatele zadlženosti

Ukazovateľ	2024	2023	2022
Celková zadlženosť (celkové záväzky/celkové aktíva x 100)	27,07	29,64	31,17
Koeficient samofinancovania (vlastné imanie/aktíva x 100)	72,93	70,36	68,83
Miera zadlženosti (celkové záväzky /vlastné imanie)	0,37	0,42	0,45
Stupeň finančnej samostatnosti (vlastné imanie/celkové záväzky)	2,70	2,37	2,21

Ukazovatele zadlženosti vyjadrujú štruktúru finančných zdrojov a podiel cudzích a vlastných zdrojov na financovaní potrieb spoločnosti.

Z pohľadu ukazovateľov zadlženosti má spoločnosť zdravú kapitálovú štruktúru, aj keď trochu konzervatívnu, ale firma má nízku zadlženosť a vysoký podiel vlastných zdrojov, čo znamená nižšie riziko platobnej neschopnosti,

lepšie hodnotenie zo strany bánk a investorov, ako aj odolnosť voči nepredvídateľným ekonomickým a hospodárskym výkyvom celej spoločnosti.

Ukazovatele rentability

Ukazovateľ	2024	2023	2022
Rentabilita vlastného imania ROE (HV po zdanení/vlastné imanie x 100)	6,23	13,13	14,51
Rentabilita aktív ROA (HV po zdanení/celkové aktíva x 100)	4,55	9,24	9,98
Rentabilita tržieb ROS (HV po zdanení / tržby x 100)	1,50	3,03	3,44
Rentabilita celkového kapitálu ROI (HV pred zdanením/celkové aktíva x 100)	5,76	11,70	12,68
Podiel pridanej hodnoty v tržbách (pridaná hodnota/ tržby x 100)	10,15	9,86	11,20

Ukazovatele rentability sledujú efektívnosť využitia vloženého kapitálu do podnikateľskej činnosti. Rentabilita je ovplyvnená úrovňou a vývojom likvidity, aktivity a zadlženosti firmy.

Všetky ukazovatele rentability v roku 2024 mali klesajúcu tendenciu. Boli jednoznačne ovplyvnené poklesom celkového hospodárskeho výsledku po zdanení a dosiahnutou nižšou úrovňou obratu tržieb. Iba podiel pridanej hodnoty v tržbách bol na porovnateľnej úrovni s predchádzajúcimi rokmi a dá sa považovať za kladný znak obchodovania.