


HMH

Výročná správa 2025



Obsah

Identifikačné údaje	1
Príhovor	2
Organizačná štruktúra	3
Predmet činnosti	4
Kľúčové partnerstvá	5
Integrovaný manažérsky systém	6
Súčasná situácia v spoločnosti	7
Predpoklad budúceho vývoja	7
Zhodnotenie výsledkov	10
Významné riziká a neistoty	12
Udalosti osobitného významu	12
Návrh na rozdelenie zisku	12
Iné dôležité informácie	13
Prílohy	13

Identifikačné údaje **HMH**

Obchodné meno:	HMH, s.r.o.
IČO:	31 356 273
DIČ:	2020345679
IČ DPH:	SK2020345679
Adresa sídla:	Galvaniho 7/D, 821 04 Bratislava
Obchodný register:	Mestský súd Bratislava III, oddiel Sro, vl. č. 5576/B
Konateľ spoločnosti:	Heiner-Matthias Morich Sehestedter Straße 58a, Eckernförde 243 40 Nemecká spolková republika Jozef Čamaj Slaská 212, Lutilla 966 22
Spoločníci:	Siemens Mobility, s. r. o. IČO: 51 443 287 Lamačská cesta 3/A Bratislava - mestská časť Karlova Ves 841 04
e-mail:	jozef.camaj@siemens.com
Splatené základné imanie (účet 411):	20 000 EUR
Zákonný rezervný fond (účet 421):	2 000 EUR
Priemerný počet zamestnancov za FY 2025:	85
Štatutárnym orgánom spoločnosti HMH, s.r.o. sú konatelia.	Hlavná činnosť (podľa OR SR):
Účtovným obdobím spoločnosti je hospodársky rok. Spoločnosť nemá odštepny závod ani organizačnú zložku v tuzemsku.	<ul style="list-style-type: none">• automatizované spracovanie dát• poskytovanie software - predaj hotových programov na základe zmluvy s autormi alebo vyhotovovanie programov na zákazku• výroba, montáž, opravy výrobkov a zariadení spotrebnej elektroniky• montáž a opravy kancelárskej a reprodukčnej techniky• výroba, inštalácia, opravy el. strojov a prístrojov• poradenská, lektorská činnosť v oblasti výpočtovej techniky, meracej a regulačnej techniky• vydavateľská činnosť• projektovanie, montáž, vykonávanie revízií, opravy a údržba meracej, regulačnej a riadiacej techniky
Spoločnosť nevlastní obchodný podiel v inej spoločnosti a je 100% vlastnená spoločnosťou Siemens Mobility, s. r. o.	

Príhovor

Rok 2025, krátky ale veľmi intenzívny. Prečo krátky? Pretože tento rok je pre HMH vynímocny. Po úspešnej zmene na fiškálny rok (október – september) sa tento rok ukončil predsa len netradične. V marci. Dôvodom je integrácia so spoločnosťou Siemens Mobility, s. r. o.

Prečo intenzívny? Šesť mesiacov bolo z hľadiska integrácie veľmi náročných. Okrem už skôr zavedených zmien v procesoch účtovníctva sme tentokrát menili účtovný softvér, zavádzali sme veľa kontrolných mechanizmov, pripravovali sa na zmenu rebrandingu ako aj menili našu organizačnú štruktúru.

Pre tento rok bolo vytýčených hneď niekoľko cieľov. Okrem dosiahnutia produkčných „our lucky number“ sme zaznamenali aj tzv. integračné ciele. Výsledok bol viac než uspokojivý. Podarilo sa nám ukončiť viacero dôležitých inovačných projektov v oblasti integrácie systémov MIREL so systémami jednotného európskeho vlakového zabezpečovača ETCS od rôznych výrobcov. Ukončené inovácie vedú k rozšíreniu funkčných vlastností vzájomného systémového rozhrania. V oblasti homologizácie systémov MIREL pre poľský trh sme úspešne ukončili certifikačný proces a pripravili technológiu na prevádzkové overenie. Začali sme pracovať na „novom“ lokálnom zabezpečovači pre Holandsko – STM ATB EGVV.

Za tieto výsledky chceme v prvom rade oceniť snahu každého z vás, milí kolegovia. Vaša oddanosť a tvrdá práca boli kľúčové pri naplňaní našej vízie a poslania, ako aj pri budovaní dobrého mena našej spoločnosti. Bez vášho neustáleho úsillia a odhodlania by sme nedosiahli takéto úspechy.

Naša veľká vďaka patrí aj všetkým našim obchodným partnerom. Vaša spolupráca je pre nás nesmierne dôležitá. Sme vďační za vašu lojalitu a trvalé partnerstvo, ktoré nám umožňuje spoločne rásť a dosahovať nové výšiny. V roku 2025 sme venovali veľkú pozornosť inováciám a vývoju našich produktov, aby sme vám mohli ponúknuť ešte lepšie a konkurencieschopnejšie riešenia. Vaše spätné väzby a požiadavky sú pre nás cenným zdrojom informácií, ktoré nám pomáhajú neustále vylepšovať a prispôbovať naše produkty vašim potrebám.

Veríme, že naše partnerstvo bude aj naďalej prekvitajúce a vzájomne prospešné. Sme odhodlaní poskytovať vám najvyššiu kvalitu služieb a podporu, aby sme spoločne rástli a dosahovali úspechy. Vaša dôvera a spolupráca sú pre nás neoceniteľné a my sa budeme snažiť, aby sme ich nikdy nesklamali.

Keď sa obzrieme späť, na začiatku príbehu HMH sme sa sústredili predovšetkým na získavanie zákaziek. Menej pozornosti sme venovali definovaniu smerovania, priorít, hodnôt a procesov firmy. Postupom času sme našu energiu začali cielenejšie smerovať a vytvorili sme vlastné produkty a služby pod značkou MIREL, ktoré sa stali synonymom bezpečnosti a spoľahlivosti v koľajovej doprave v stredoeurópskom meradle. Uvedomili sme si však, že toto nestačí na to, aby sme sa stali dôveryhodným partnerom pre našich zákazníkov. Preto sme sa v posledných rokoch zameriavali na nastavovanie procesov a zlepšovanie riadenia, s cieľom zvyšovať spoľahlivosť a kvalitu. Toto všetko nám dáva veľkú istotu a sebadôveru a je často rozdielovým faktorom, cez ktorý nás naši obchodní partneri vnímajú.

Heiner-Matthias Morich, konateľ a riaditeľ
Jozef Čamaj, konateľ a finančný riaditeľ

Organizačná štruktúra

V organizačnej štruktúre spoločnosti sa uplatňuje trojstupňové manažérske riadenie. Spoločnosť je členená na vedenie spoločnosti, oddelenia a úseky, pričom niektoré oddelenia sú ďalej členené na skupiny. Hlavný proces spoločnosti, získavanie zákazky – vývoj – výroba – poskytovanie služieb, priamo zodpovedá 4 najväčším oddeleniam organizačnej štruktúry. Úseky predstavujú podporné útvary, ktoré zabezpečujú hladké fungovanie spoločnosti v súlade s predpismi a legislatívou.

Konatelia spoločnosti:

Heiner-Matthias Morich, konateľ a riaditeľ
Ing. Jozef Čamaj, konateľ a finančný riaditeľ

Manažment spoločnosti:

Ing. Tomáš Horváth, technický riaditeľ
Mgr. Katarína Krištofičová, manažérka ľudských zdrojov
Ing. David Drozd, vedúci oddelenia obchodu
Ing. Rudolf Michalec, vedúci oddelenia vývoja
Mgr. Marek Cidorík, vedúci oddelenia výrobnododávateľského
Tomáš Matloha, MBA, vedúci oddelenia zákazníckej podpory

Počet zamestnancov
(k 31. 3. 2025, bez zamestnancov
na materskej/rodičovskej dovolenke)

86 100 %

Vedenie spoločnosti	1	1 %
Oddelenie obchodu	12	14 %
Oddelenie vývoja	25	29 %
Oddelenie výrobnododávateľské	19	22 %
Oddelenie zákazníckej podpory	16	19 %
Vydavateľstvo a oddelenie marketingu	3	3 %
Úsek ekonomický a mzdový	3	3 %
Úsek vnútornej správy	7	8 %

Predmet činnosti

Spoločnosť HMH od svojho vzniku rozvíja podnikateľské aktivity v oblasti priemyselnej automatizácie dvomi produktovými smermi:

- technologické riešenia v koľajovej doprave (systémy MIREL)
- vydavateľská činnosť (odborný časopis ATP Journal)



Produkty s označením MIREL sú výsledkom vlastného know-how od návrhu, cez výrobu až nasadenie do prevádzky a pokrývajú tieto oblasti:

- Zabezpečovacie systémy: MIREL VZ1
- Registračné a indikačné systémy: MIREL RM1, RM2
- Riadiace systémy: MIREL RS350, RS361, RS363, RS812, RS813
- Spolupracujúce zariadenia MIREL

V súvislosti s nasadením, prevádzkou a údržbou systémov MIREL poskytuje HMH tieto komplexné služby:

- Technická podpora pri zavádzaní systémov
- Záručný a pozáručný servis zariadení
- Školenia na systémy
- Plánovaná údržba

Osobitnou službou je homologizácia železničných sústémov.

Dlhodobo etablované portfólio produktov MIREL v roku 2025 prešlo viacerými kvalitatívnymi zmenami a čelí nemalým výzvam v súvislosti s rozvojom železničnej dopravy do budúcnosti. V súlade s dlhodobou stratégiou európskej únie rozširovať nasadenie európskeho vlakového zabezpečovača (ETCS) bola hlavná aktivita rozvoja produktov v nasledujúcich oblastiach:

- Postupný ústup z predaja vlakového zabezpečovača ako stand-alone riešenia na biznis model poskytovania uceleného riešenia integrovaného do systému ETCS ako národných STM modulov LS, EVM a SHP.
- Napredujúca stratégia integrácie produktov spoločnosti so svetovými výrobcami systémov ETCS. Dlhodobo sa ako popredný výrobca STM modulov usilujeme o to, aby naše riešenia boli kompatibilné s produktami všetkých výrobcov systémov ETCS pôsobiach na európskom trhu.

- Na základe prevádzkových skúseností zákazníkov HMH došlo k rozšíreniu funkčných vlastností nosného produktu MIREL VZ1 ako aj funkčnej brány MIREL STB o funkcie zlepšujúce komfort obsluhy vozidiel v špecifických prevádzkových situáciách. Podmienkou pre plnohodnotné využitie týchto nových funkcií je použitie vlakového zabezpečovača ETCS poskytujúceho na rozhraní národných STM modulov rozšírenú sadu informácií pre národné zabezpečovače triedy B. Pilotná aplikácia tohto riešenia použitá na vozidlách radu 363.5 spoločnosti ČD Cargo v spojení so systémom ETCS Trainguard od spoločnosti SIEMENS je v etape homologizácie špecifickej aplikácie.
- Zvyšovanie bezpečnosti prevádzky a kapacity na infraštruktúre nasadzovaním komplexného riešenia riadenia prevádzky a zabezpečenia vlakov nie je len problematikou nových vozidiel, ale aj témou retrofitov starších vozidiel. Časťou portfólia produktov MIREL sú aj riadiace systémy vozidiel, ktorých rozvoj bol v roku 2025, a v najbližších rokoch aj naďalej bude poháňaný potrebou prispôsobenia sa integrácii systému ETCS na tieto vozidlá. Oblasť rekonštrukcie vozidiel je dlhodobo na ústupe, avšak odhadovaný počet 30 000 vozidiel v Európe, ktoré budú doplnené o európsky zabezpečovač ETCS, predstavuje jednu z možností strednodobého rozvoja produktov MIREL.
- Úspech na trhoch v strednej Európe nás posmelil k strategickému cieľu disponovať produktami, ktoré rozšíria portfólio STM modulov viac na západ, východ, sever a juh Európy. Z dlhodobých skúseností vieme, že to nie je ľahký cieľ ani šprint na 100 metrov, ale skôr niekoľko ročná vízia ďalšieho rozvoja produktov MIREL, ktorá sa dá prirovnať k maratónu.



Samostatnou oblasťou pôsobenia HMH, s.r.o. bolo vydavateľstvo, ktoré bolo dňom 31. 12. 2024 predané.

Kľúčové partnerstvá

Zákazníci

Proces integrácie si vyžiadal výrazne rýchlu implementáciu nových procesov práve do obchodných činností a vzťahov so zákazníkmi a zosúladenie s celosvetovo platnými obchodnými a právnymi štandardmi skupiny Siemens Mobility (ďalej len „Siemens Mobility“) spolu s podmienkami plnenia záväzkov a poskytovania služieb. Cieľom zmien je sprehľadniť zákazníkom nami poskytované záruky a spoľahlivosť v spojení s ich očakávaniami. Dôkazom dobrej komunikácie so zákazníkmi a úspešného zosúladenia so štandardmi Siemens Mobility v podmienkach fiškálneho roku končiaceho septembrom, je prekročenie stanovených obchodných cieľov na toto obdobie.

Spoločnosť HMH úspešne zavŕšila prechod od obchodného zastúpenia na priamu prítomnosť na českom trhu a zákazníkov už obsluhuje priamo obchodným oddelením, a nie cez výhradné zastúpenie ČMŽO. Táto zmena priniesla zákazníkom zefektívnenie spolupráce a benefity. Vyústením tohto úsilia je podpis rámcových dlhodobých kontraktov s PKP Cargo International, CZ LOKO a Škoda Transportation, ktoré sú budúcim stavebným kameňom pôsobenia spoločnosti a expanzie na tomto trhu.

Úspešná integrácia do štruktúr Siemens Mobility bola výrazne viditeľná na septembrovom veľtrhu Innotrans v Berlíne, kde sa spoločnosť HMH neprezentovala samostatne ako predošie roky, ale bola plnohodnotnou súčasťou stánku Siemens Mobility spolu s ostatnými novými kolegami ako OneOBU Team.

Medzi kľúčových zahraničných zákazníkov spoločnosti HMH, s.r.o. patria okrem Siemens Mobility spoločnosti Alstom, Betamont, CZ Loko, České dráhy, Newag, Stadler, Škoda Transportation a ďalšie. Na domácom trhu patria medzi dlhodobých zákazníkov Železničná Spoločnosť Cargo Slovakia, Železničná Spoločnosť Slovensko, ŽOS Vrútky a ďalšie.

Dodávatelia

Zmeny vlastníka spoločností sa výrazne prejavili za obdobie fiškálneho roku 2025 aj na oddelení výrobnododávateľskom, priamo zodpovednom za fungujúci dodávateľský reťazec.

Proces integrácie do skupiny Siemens si vyžiadal zmenu postupov a prispôbovanie sa štandardom Siemens v časti nákupu a vzťahov s dodávateľmi. Všetci dodávatelia HMH boli oslovení s novými zmluvnými vzťahmi, kde kľúčovou témou bola akceptácia etického kódexu (CoC). Pri externých dodávateľoch boli úspešne vyvíjané aktivity na eliminovanie rizika „jedného dodávateľa“, bola overená a zavedená spolupráca s ďalšími dvoma dodávateľmi mechanických dielov. Proces nákup materiálu sa po problematickom období objektívnych problémov dostal do normálu a trh s elektronickými súčiastkami sa ustálil. Nákupné ceny sa zastabilizovali, dodacie termíny skrátili, zvýšila sa dostupnosť súčiastok.

Z hľadiska výrobného procesu bolo potrebné pripraviť sa na výmenu súčasného informačného systému za nový ERP systém a zachovať pritom firemné výrobné know-how. Novinkou v skladovom hospodárstve je mesačné sledovanie obrátkovosti skladových položiek a prvé systematické kroky na optimalizáciu stavu zásob na sklade.

Napriek zmenám sa podarilo udržať obvyklý vysoký výkon výrobného skupiny a stanovený produkčný plán dokonca mierne prekročiť. Do sériovej produkcie sa dostali aj novšie výrobky ako zmenšená verzia VZ1 a RM1 v súvislosti s ich následnou výmenou za staré systémy MIREL po 20 ročnej životnosti v prevádzke.

Mimoriadny úspech zaznamenala aj logistická skupina, ktorá dosiahla výborný výsledok, ktorým je vyexpedovanie všetkých objednávok v termíne, s nulovým omeškaním.

S cieľom zefektívnenia fungovania prešlo oddelenie dynamickými zmenami aj z pohľadu organizačnej štruktúry. Z pôvodných dvoch skupín boli vytvorené tri a to v členení Nákup a expedícia, Správa skladov a Výroba. V oblasti budovania tímu oddelenia je výzvou na najbližšie obdobie doplnenie logistických kapacít v požadovanej kvalite. Zamestnanci vnímajú zmeny ako pozitívne, oceňujú personálnu stabilizáciu a zlepšenie vzťahov, na ktoré mala negatívny dopad situácia počas covidového obdobia.

Integrovaný manažérsky systém

Zlepšovanie integrovaného manažérského systému patrí medzi základné záväzky našej spoločnosti. Je založené na podmienkach a požiadavkách z interného a externého prostredia spoločnosti ako aj zainteresovaných osôb. Či už sú to naši zákazníci, dodávatelia, zamestnanci, lokálna komunita alebo aj okolité životné prostredie. Najdôležitejšou zmenou v našom manažérskom systéme je integrácia nami realizovaných procesov so spoločnosťou Siemens Mobility, s. r. o. a postupná implementácia jednotných postupov a procesov tam kde je to vhodné a prinesie to zvýšenie kvality poskytovaných produktov a činností.

Systém manažérstva kvality

EN ISO 9001:2015

Systém manažérstva kvality našej spoločnosti zahŕňa aj požiadavky normy ISO/TS 22163 špecifické pre železničný priemysel s cieľom zvyšovať kvalitu a spoľahlivosť vyrábaných komponentov a systémov. Dôraz kladíme na efektívne nastavenie interných procesov a systematické preskúvanie technických a legislatívnych požiadaviek. Absolvovali sme úspešne viacero externých preverení zavedeného QMS, či už zo strany certifikačných orgánov alebo zákazníkov.

Systém environmentálneho manažérstva

EN ISO 14001:2015

Spoločnosť vníma svoju zodpovednosť za monitorovanie a znižovanie negatívneho vplyvu na životné prostredie naprieč celým životným cyklom svojich produktov a pri poskytovaní služieb. Prijatím ďalších dobrovoľných záväzkov sa okrem predchádzaniu znečisťovania životného prostredia začala aktívne venovať zveľaďovaniu najbližšieho okolia s cieľom angažovať zamestnancov a systematicky kultivovať ich environmentálne cítenie. Zmysel vidí v malých cieľových krokoch, ale aj inšpiráciách a inováciách nasmerovaných k trvalej udržateľnosti.

Systém manažérstva bezpečnosti a ochrany zdravia pri práci

EN ISO 45001:2023

Bezpečné pracovné podmienky pre všetkých našich zamestnancov sú základným cieľom našej spoločnosti v oblasti BOZP. Podnecujeme zamestnancov k identifikácii rizík spojených s pracovnými činnosťami a prostredím v rámci spoločnosti tak, aby sme vedeli adresne a cielene nastaviť preventívne opatrenia. V uplynulom polroku sme nezaznamenali žiadny pracovný úraz. V rámci integračných procesov so spoločnosťou Siemens Mobility, s. r. o. sme zaviedli nové e-learningové vzdelávanie, ktoré ďalej zvýšilo medzi zamestnancami povedomie o oblasti zabezpečenia BOZP.

Systém certifikácie subjektov zodpovedných za údržbu vozidiel

Smernica Európskeho parlamentu a Rady (EÚ) 798/2016 z 11. mája 2016 o bezpečnosti železníc.
Nariadenie Komisie (EÚ) 2019/779 zo 16. mája 2019 o systéme certifikácie subjektov zodpovedných za údržbu vozidiel podľa smernice Európskeho parlamentu a Rady (EÚ) 798/2016

Naša spoločnosť je držiteľom Osvedčenia zhody pre funkcie údržby (ECM) pre kategóriu komponenty na rušne, motorové jednotky a traťové stroje. Vďaka nemu vieme našim zákazníkom garantovať, že dodávanie a údržba našich produktov sú poskytované v súlade s európskou legislatívou o bezpečnosti železníc. Naš riadiaci systém zahŕňa riadiacu funkciu F1, funkciu rozvoja údržby F2 a funkciu poskytovania údržby F4. Poskytujeme údržbu až po najvyššiu, piatu, úroveň, ktorá zahŕňa renováciu, úpravy, veľmi ťažké opravy, obnovu alebo modernizáciu.

Súčasná situácia v spoločnosti

Rok 2025 bol rokom potvrdenia rastového trendu z predchádzajúceho obdobia. Produktovou líniou, ktorá dominovala predaju v roku 2025, bol systém vlakového zabezpečovača MIREL VZ1 a jeho integrácia so systémom ETCS. Tržby z predaja vlastných výrobkov po extrapolácii zvyšných 6 mesiacov vzrástli v porovnateľnom období medziročne o 30 %. Lepšie produkčné výsledky roku 2025 boli dané pokračujúcim oživením trhu, silným rastom dopytu v existujúcich projektoch a rozbehnutím ďalších nových projektov.

Na uspokojenie dopytu zo strany zákazníkov spoločnosť okrem naplno využitých produkčných kapacít využila aj existujúce skladové zásoby z roku 2024. Zároveň sa spoločnosti darilo priebežne dopĺňať štandardné skladové zásoby, hlavne v segmente kritických materiálových položiek.

V oblasti poskytovania služieb bola situácia v roku 2025 stabilizovaná. Počet poskytnutých služieb vzrástol medziročne o 14 %. Aj napriek poklesu objemu plánovanej údržby v dôsledku riadeného prechodu na dlhšie servisné intervaly systémov, celkový objem poskytnutých služieb narástol v súvislosti s väčším počtom systémov uvádzaných do prevádzky a väčším počtom obnovovaných systémov.

V oblasti vydavateľských činností bola situácia stabilná aj napriek tomu že sa nepodarilo dosiahnuť všetky ciele. Nastavené procesy, používané technológie a stabilný redakčný tím umožňovali systematické pokračovanie vo vydavateľských aktivitách periodickej aj neperiodickej tlače a dosahovanie vytýčených kvantitatívnych aj kvalitatívnych cieľov.

Štruktúra zákazníkov bola v roku 2025 stabilná. V priebehu roka v štruktúre nedošlo k žiadnej zásadnej zmene. Počet nových objednávok pokračoval v trende z roku 2024 a mal stúpajúcu tendenciu. Na platobnej disciplíne zákazníkov sa zvýšený dopyt po produktoch spoločnosti negatívne neprejavil.

Na strane dodávateľov sa prejavovali dôsledky špecifickej situácie dodávateľského reťazca z predchádzajúceho obdobia. Kontrahované dodávky z roku 2024 s dlhými dodacími termínmi boli realizované v roku 2025. Obmedzenia, ktorým spoločnosť musela čeliť, boli kompenzované dostatočnými skladovými zásobami, ktorými sa spoločnosť pred zásobila a ktoré boli priebežne a v predstihu dopĺňané. Disponibilita kooperačných kapacít bola nezmenená a dostatočná. Situácia v dodávateľskom reťazci nemala negatívny dopad na ceny nakupovaných materiálov a komponentov. Vplyv na ceny nepresahoval všeobecné inflačné tlaky.

Kapacity spoločnosti v oblasti ľudských zdrojov boli v roku 2025 mierne rastúce. Drobné zmeny organizačnej štruktúry nemali dopad na celkové kapacity spoločnosti. Evidujeme však potrebu doplniť viaceré pozície, hlavne v oblasti vývoja a servisu. Situácia na trhu práce pre povahu našej výroby je zložitá, napriek tomu sa nám darí postupne otvorené pozície obsadzovať.

Celkovo je možné konštatovať, že ciele roku 2025 spoločnosť splnila vynikajúco. Plán čistého obratu spoločnosti bol zmienky hodne prekročený.

Predpoklad budúceho vývoja

Spoločnosť HMM s.r.o. dňom 1. 4. 2025 skončila svoju existenciu zlúčením so spoločnosťou Siemens Mobility, s. r. o. Všetky ciele, ako aj vývoj našej spoločnosti, bude pretavený do cieľov a očakávaní Siemens Mobility, s. r. o.

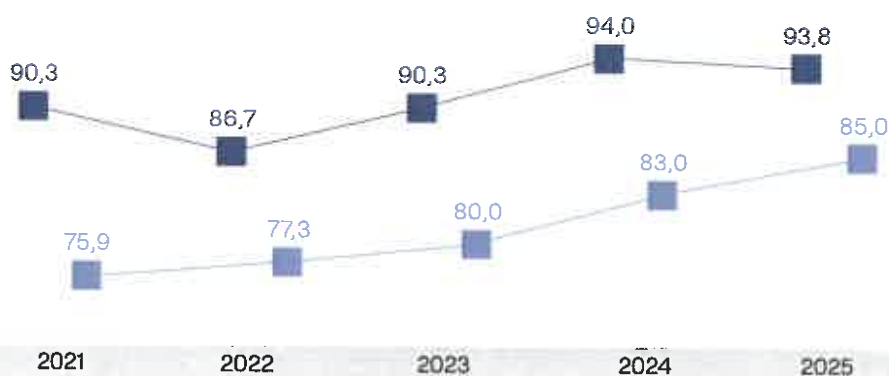
Počet pracovných miest vs počet zamestnancov

	Priemerný počet pracovných miest	Priemerný počet zamestnancov
2021	90,3	75,9
2022	86,7	77,3
2023	90,3	80,0
2024	94,0	83,0
2025	93,8	85,0

Osobné náklady

	Ročné osobné náklady*
2021	2 641 000 €
2022	3 292 100 €
2023	3 645 300 €
2024	3 157 100 €
2025	2 263 458 €

* Mzdové náklady vrátane nákladov na sociálne poistenie a sociálnych nákladov.



Pozn.:

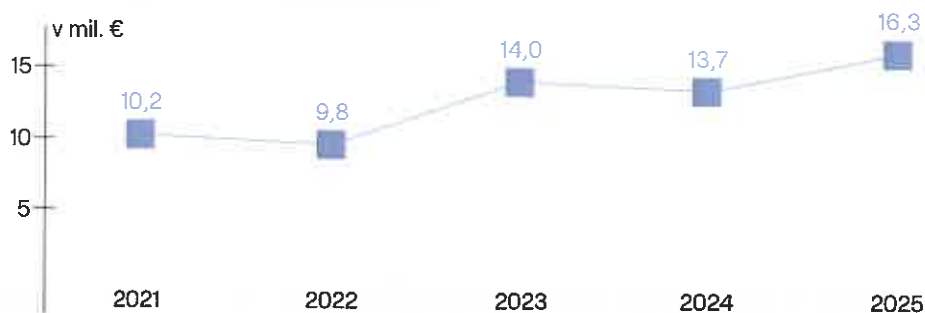
- za rok 2024 bolo, z dôvodu zmeny fiškálneho roka, započítaných iba 9 mesiacov,
- za rok 2025 bolo, z dôvodu zlúčenia so spoločnosťou Siemens Mobility, s. r. o., započítaných iba 6 mesiacov.

Majetok

	brutto	netto
2021	11 168 815 €	10 237 864 €
2022	10 862 500 €	9 806 419 €
2023	15 359 687 €	14 001 668 €
2024	15 497 506 €	13 704 753 €
2025	17 782 146 €	16 303 176 €

Vlastné imanie

2021	9 463 524 €
2022	8 272 623 €
2023	12 358 109 €
2024	12 075 941 €
2025	15 821 942 €

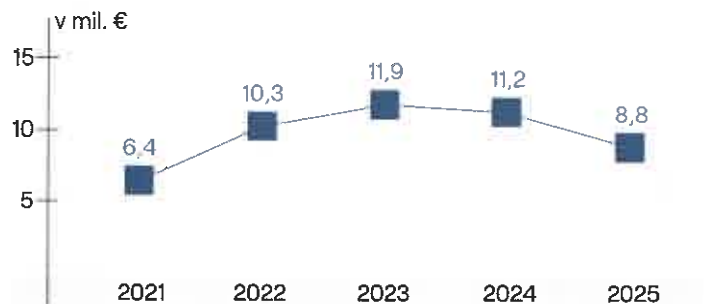


Pozn.:

- za rok 2024 bolo, z dôvodu zmeny fiškálneho roka, započítaných iba 9 mesiacov,
- za rok 2025 bolo, z dôvodu zlúčenia so spoločnosťou Siemens Mobility, s. r. o., započítaných iba 6 mesiacov.

Výnosy z hospodárskej činnosti – tržby

2021	6 365 559 €
2022	10 306 939 €
2023	11 910 015 €
2024	11 154 650 €
2025	8 849 585 €



Pozn.:

- za rok 2024 bolo, z dôvodu zmeny fiškálneho roka, započítaných iba 9 mesiacov,
- za rok 2025 bolo, z dôvodu zlúčenia so spoločnosťou Siemens Mobility, s. r. o., započítaných iba 6 mesiacov.

Pridaná hodnota

2021	4 597 730 €
2022	8 004 612 €
2023	8 986 354 €
2024	8 068 903 €
2025	6 613 992 €

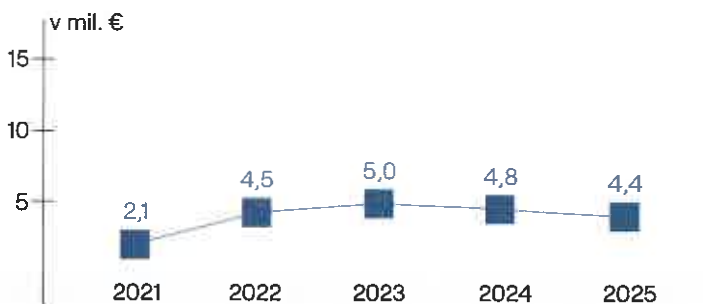


Pozn.:

- za rok 2024 bolo, z dôvodu zmeny fiškálneho roka, započítaných iba 9 mesiacov,
- za rok 2025 bolo, z dôvodu zlúčenia so spoločnosťou Siemens Mobility, s. r. o., započítaných iba 6 mesiacov.

Hospodársky výsledok pred zdanením

2021	2 101 311 €
2022	4 505 976 €
2023	4 989 124 €
2024	4 766 783 €
2025	4 367 852 €



Pozn.:

- za rok 2024 bolo, z dôvodu zmeny fiškálneho roka, započítaných iba 9 mesiacov,
- za rok 2025 bolo, z dôvodu zlúčenia so spoločnosťou Siemens Mobility, s. r. o., započítaných iba 6 mesiacov.

Zhodnotenie výsledkov spoločnosti

Súvaha - strana aktív

Označenie	Popis	2025 (netto v celých €)	2024 (netto v celých €)
	Spolu majetok	16 303 176	13 704 753
A. I.	Dlhodobý nehmotný majetok súčet	8 574	12 106
A. II.	Dlhodobý hmotný majetok	357 892	351 973
B. I.	Zásoby	2 305 114	2 431 165
B. II.	Dlhodobé pohľadávky	220 055	383 844
B. III.	Krátkodobé pohľadávky	13 131 369	8 736 991
B. V.	Finančné účty	237 928	1 728 036

Pozn.:

– za rok 2024 bolo, z dôvodu zmeny fiškálneho roka, započítaných iba 9 mesiacov,

– za rok 2025 bolo, z dôvodu zlúčenia so spoločnosťou Siemens Mobility, s. r. o., započítaných iba 6 mesiacov.

Súvaha - strana pasív

Označenie	Popis	2025 (netto v celých €)	2024 (netto v celých €)
	Spolu vlastné imanie a záväzky	16 303 176	13 704 753
A.	Vlastné imanie	15 821 942	12 075 941
A. I.	Základné imanie	20 000	20 000
A. IV.	Zákonné rezervné fondy	2 000	2 000
A. VII.	Výsledok hospodárenia minulých rokov	12 053 444	8 250 124
A. VIII.	Výsledok hospodárenia za účtovné obdobie po zdanení (+-)	3 642 557	3 803 319
B. I.	Dlhodobé záväzky	16 634	17 070
B. II.	Dlhodobé rezervy	239 841	235 501
B. IV.	Krátkodobé záväzky	125 922	687 027
B. V.	Krátkodobé rezervy	92 949	677 361

Pozn.:

– za rok 2024 bolo, z dôvodu zmeny fiškálneho roka, započítaných iba 9 mesiacov,

– za rok 2025 bolo, z dôvodu zlúčenia so spoločnosťou Siemens Mobility, s. r. o., započítaných iba 6 mesiacov.

Vybrané ukazovatele o výnosoch a nákladoch

Označenie	Popis	2025 (netto v celých €)	2024 (netto v celých €)
*	Čistý obrat	8 926 748	11 429 775
**	Výnosy z hospodárskej činnosti spolu	8 849 585	11 154 650
II.	Tržby z predaja vlastných výrobkov	7 049 657	8 139 776
III.	Tržby z predaja služieb	1 877 091	3 289 999
IV.	Zmena stavu vnútroorganizačných zásob (+/-)	-173 289	-302 311
VII.	Ostatné výnosy z hospodárskej činnosti	14 591	11 462
**	Náklady na hospodársku činnosť spolu	4 586 378	6 444 894
B.	Spotreba materiálu, energie a ostatných neskladovateľných dodávok	853 793	1 253 480
D.	Služby	1 221 669	1 707 479
E.	Osobné náklady	2 263 458	3 157 103
G.	Odpisy a opravné položky k dlhodobému nehmotnému majetku a dlhodobému hmotnému majetku	144 154	78 230
***	Výsledok hospodárenia z hospodárskej činnosti (+/-)	4 263 207	4 709 756
*	Pridaná hodnota	6 613 992	8 068 903
**	Výnosy z finančnej činnosti	106 072	59 364
***	Výsledok hospodárenia z finančnej činnosti	104 645	57 027
****	Výsledok hospodárenia za účtovné obdobie pred zdanením	4 367 852	4 766 783
R.1.	Daň z príjmov splatná	578 785	1 021 607
2.	Daň z príjmov odložená	146 510	-58 143
****	Výsledok hospodárenia za účtovné obdobie po zdanení	3 642 557	3 803 319

Pozn.:

– za rok 2024 bolo, z dôvodu zmeny fiškálneho roka, započítaných iba 9 mesiacov,

– za rok 2025 bolo, z dôvodu zlúčenia so spoločnosťou Siemens Mobility, s. r. o., započítaných iba 6 mesiacov.

Udalosti osobitného významu

Spoločnosť HMH s.r.o. sa k 1. 4. 2025 plne integruje do spoločnosti Siemens Mobility, s. r. o. Táto integrácia predstavuje významný krok v našej stratégii rastu a rozvoja. Spojenie so Siemens Mobility nám umožní využiť ich rozsiahle skúsenosti, odborné znalosti a prístup k rôznym trhom a obchodným príležitostiam. Veríme, že táto spolupráca prinesie mnoho výhod pre našich zamestnancov, zákazníkov a obchodných partnerov. Integrácia nám umožní rozšíriť naše portfólio produktov a služieb, zlepšiť technologické kapacity a poskytnúť ešte lepšie riešenia v oblasti kolajovej dopravy. Spoločne budeme schopní čeliť novým výzvam a využiť príležitosti, ktoré nám budúcnosť prináša.

Významné riziká a neistoty, ktorým je účtovná jednotka vystavená

Spoločnosť systematicky analyzuje rizikové faktory v oblasti trhu, technických aspektov, ekonomických a finančných faktorov, ľudských zdrojov, environmentálnych faktorov a bezpečnosti. Na základe tejto analýzy sme identifikovali nasledujúce zistenia:

Nedostatok kvalifikovaných uchádzačov na pracovnom trhu v oblasti vývoja a technických profesií predstavuje významné riziko pre budúcnosť spoločnosti. Preto neustále zlepšujeme interné procesy vyhľadávania, prijímania a adaptácie nových pracovníkov.

Potrebné dodatočné kapacity, ktoré vzniknú pri plnení integračných cieľov a budú nad rámec štandardných obchodných, vývojárskych a produkčných kapacít spoločnosti, predstavujú riziko krátkodobého kapacitného nedostatku, čo môže negatívne ovplyvniť hlavné procesy spoločnosti.

Návrh na rozdelenie zisku

Jediný spoločník pri výkone pôsobnosti valného zhromaždenia spoločnosti HMH, s.r.o. prerokuje účtovnú závierku zostavenú k 31. 3. 2025 na riadnom valnom zhromaždení a následne prerokuje nasledujúci návrh na rozdelenie zisku dosiahnutého v účtovnom období 10/2024 – 3/2025.

- Dosiahnutý zisk: 3 642 557,00 €
- Rozdelenie na účet nerozdeleného zisku minulých období: 0 €
- Rozdelenie podielu na zisku jedinému vlastníkovi: 3 642 557,00 €
- Rozdelenie do sociálneho fondu zo zisku spoločnosti: 0 €

Iné dôležité informácie

Neexistujú podniky, v ktorých je spoločnosť HMMH, s.r.o. neobmedzene ručiacim spoločníkom.

Spoločnosť HMMH, s.r.o. nemá zriadenú organizačnú zložku v zahraničí.

Spoločnosť HMMH, s.r.o. mala v roku 2025 náklady súvisiace s výskumom a vývojom vo výške 1 083 961,26 €, z toho na sledované projekty 251 218,29 €. Predmetom vývoja bola Riadiaca a zabezpečovacia technika pre železničnú dopravu.

Spoločnosť HMMH, s.r.o. neúčtovala o obstaraní vlastných akcií, dočasných listov, obchodných podielov a akcií, dočasných listov ani o obchodných podieloch ovládajúcej osoby. Spoločnosť HMMH, s.r.o. svojou činnosťou nemá významný vplyv na životné prostredie, nevypúšťa exhaláty do vzduchu ani nevytvára znečistenie vody, či obzvlášť nebezpečné odpady, a postupuje v súlade so Systémom environmentálneho manažérstva podľa medzinárodného štandardu ISO 14001, na ktorý je certifikovaná.

Prílohy

Účtovná závierka spoločnosti HMMH, s.r.o. zostavená z údajov k 31. 3. 2025 je v plnom znení v zmysle § 23 zákona č. 431/2002 Z. z. o účtovníctve uložená a zverejnená v Registri účtovných závierok.

Správa nezávislého audítora spoločníkom a štatutárnemu orgánu spoločnosti HMMH, s.r.o. za obdobie od 1. 10. 2024 do 31. 3. 2025 z auditu účtovnej závierky a k tejto výročnej správe vystavená spoločnosťou PricewaterhouseCoopers Slovensko s.r.o., Bratislava.



HMH, s.r.o. Výročná správa 2025



Správa nezávislého audítora

Spoločníkom a konateľom spoločnosti Siemens Mobility, s. r. o.:

Náš názor

Podľa nášho názoru vyjadruje mimoriadna účtovná závierka objektívne vo všetkých významných súvislostiach finančnú situáciu spoločnosti HMH, s.r.o. (ďalej len „Spoločnosť“) k 31. marcu 2025 a výsledok hospodárenia Spoločnosti za obdobie šiestich mesiacov, ktoré sa k uvedenému dátumu skončilo, v súlade so zákonom č. 431/2002 Z.z. o účtovníctve v znení neskorších predpisov (ďalej len „Zákon o účtovníctve“).

Čo sme auditovali

Mimoriadna účtovná závierka Spoločnosti obsahuje:

- súvahu k 31. marcu 2025,
- výkaz ziskov a strát za obdobie šiestich mesiacov, ktoré sa k uvedenému dátumu skončilo a
- poznámky k mimoriadnej účtovnej závierke, ktoré obsahujú významné účtovné zásady a účtovné metódy a ďalšie vysvetľujúce informácie.

Východisko pre náš názor

Náš audit sme uskutočnili v súlade s Medzinárodnými auditorskými štandardmi. Naša zodpovednosť vyplývajúca z týchto štandardov je ďalej opísaná v časti našej správy Zodpovednosť audítora za audit mimoriadnej účtovnej závierky.

Sme presvedčení, že auditorské dôkazy, ktoré sme získali, sú dostatočným a vhodným východiskom pre náš názor.

Nezávislosť

Od Spoločnosti sme nezávislí v zmysle Medzinárodného etického kódexu pre účtovných odborníkov (vrátane Medzinárodných štandardov nezávislosti), ktorý vydala Rada pre medzinárodné etické štandardy účtovníkov (ďalej „Kódex IESBA“), ako aj v zmysle ustanovení zákona č. 423/2015 o štatutárnom audite a o zmene a doplnení zákona č. 431/2002 Z. z. o účtovníctve v znení neskorších predpisov (ďalej „Zákon o štatutárnom audite“) týkajúcich sa etiky, ktoré sa vzťahujú na náš audit mimoriadnej účtovnej závierky v Slovenskej republike. Splnili sme aj ostatné povinnosti týkajúce sa etiky, ktoré na nás kladie Zákon o štatutárnom audite a Kódex IESBA.

Zdôraznenie skutočnosti – mimoriadna účtovná závierka nezostavená za predpokladu nepretržitého pokračovania v činnosti

Upozorňujeme na časť II, bod a) a časť VI poznámok mimoriadnej účtovnej závierky, ktoré poukazujú na skutočnosť, že 2. decembra 2024 valné zhromaždenie Spoločnosti schválilo zrušenie Spoločnosti bez likvidácie jej zlúčením so spoločnosťou Siemens Mobility, s. r. o., s rozhodným dňom 1. apríl 2025 a s takým istým dátumom účinnosti. Na základe uvedenej skutočnosti nebola mimoriadna účtovná závierka Spoločnosti k 31. marcu 2025 zostavená za predpokladu nepretržitého pokračovania v jej činnosti. Náš názor nie je z tohto dôvodu modifikovaný.

Správa k ostatným informáciám vrátane výročnej správy

Štatutárny orgán je zodpovedný za ostatné informácie. Ostatné informácie pozostávajú z výročnej správy (ale neobsahujú mimoriadnu účtovnú závierku a našu správu audítora k nej).

Náš názor na mimoriadnu účtovnú závierku sa nevzťahuje na ostatné informácie.

V súvislosti s našim auditom mimoriadnej účtovnej závierky je našou zodpovednosťou prečítať si ostatné informácie, ktoré sú definované vyššie a pritom zvážiť, či sú tieto ostatné informácie významne nekonzistentné s mimoriadnou účtovnou závierkou alebo s našimi poznatkami získanými počas auditu, alebo či máme iný dôvod sa domnievať, že sú významne nesprávne.

Pokiaľ ide o výročnú správu, posúdili sme, či obsahuje zverejnenia, ktoré vyžaduje Zákon o účtovníctve.

Na základe prác vykonaných počas nášho auditu sme dospeli k názoru, že:

- informácie uvedené vo výročnej správe za rok, za ktorý je mimoriadna účtovná závierka pripravená, sú v súlade s mimoriadnou účtovnou závierkou, a že
- výročná správa bola vypracovaná v súlade so Zákonom o účtovníctve.

Navyše na základe našich poznatkov o Spoločnosti a situácii v nej, ktoré sme počas auditu získali, sme povinní uviesť, či sme zistili významné nesprávnosti vo výročnej správe. V tejto súvislosti neexistujú zistenia, ktoré by sme mali uviesť.

Zodpovednosť štatutárneho orgánu za mimoriadnu účtovnú závierku

Štatutárny orgán je zodpovedný za zostavenie a objektívnu prezentáciu tejto mimoriadnej účtovnej závierky v súlade so Zákonom o účtovníctve a za internú kontrolu, ktorú štatutárny orgán považuje za potrebnú pre zostavenie mimoriadnej účtovnej závierky, ktorá neobsahuje významné nesprávnosti, či už v dôsledku podvodu alebo chyby.

Pri zostavovaní mimoriadnej účtovnej závierky je štatutárny orgán zodpovedný za posúdenie toho, či je Spoločnosť schopná nepretržite pokračovať vo svojej činnosti, za zverejnenie prípadných okolností súvisiacich s pokračovaním Spoločnosti v činnosti, ako aj za zostavenie mimoriadnej účtovnej závierky za použitia predpokladu pokračovania v činnosti v dohľadnej dobe, ibaže by štatutárny orgán buď mal zámer Spoločnosť zlikvidovať alebo ukončiť jej činnosť, alebo tak bude musieť urobiť, pretože realisticky inú možnosť nemá.

Zodpovednosť audítora za audit mimoriadnej účtovnej závierky

Naším cieľom je získať primerané uistenie o tom, či mimoriadna účtovná závierka ako celok neobsahuje významné nesprávnosti, či už v dôsledku podvodu alebo chyby, a vydať správu audítora, ktorá bude obsahovať náš názor. Primerané uistenie je uistenie vysokého stupňa, ale nie je zárukou toho, že audit vykonaný podľa Medzinárodných audítorských štandardov vždy odhalí významné nesprávnosti, ak také existujú. Nesprávnosti môžu vzniknúť v dôsledku podvodu alebo chyby a za významné sa považujú vtedy, ak by sa dalo odôvodnene očakávať, že jednotlivé alebo v úhrne by mohli ovplyvniť ekonomické rozhodnutia používateľov, uskutočnené na základe mimoriadnej účtovnej závierky.

Počas celého priebehu auditu uplatňujeme odborný úsudok a zachovávame profesionálny skepticizmus ako súčasť auditu podľa Medzinárodných audítorských štandardov. Okrem toho:

- Identifikujeme a posudzujeme riziká výskytu významných nesprávností v mimoriadnej účtovnej závierke, či už v dôsledku podvodu alebo chyby, navrhujeme a uskutočňujeme audítorské postupy, ktoré reagujú na tieto riziká, a získavame audítorské dôkazy, ktoré sú dostatočné a vhodné na to, aby tvorili východisko pre náš názor. Riziko neodhalenia významnej nesprávnosti, ktorá je výsledkom podvodu, je vyššie než v prípade nesprávnosti spôsobenej chybou, pretože podvod môže znamenať tajnú dohodu, falšovanie, úmyselné opomenutie, nepravdivé vyhlásenie alebo obídenie internej kontroly.
- Oboznamujeme sa s internými kontrolami relevantnými pre audit, aby sme mohli navrhnúť audítorské postupy, ktoré sú za daných okolností vhodné, ale nie za účelom vyjadrenia názoru na efektívnosť interných kontrol Spoločnosti.
- Hodnotíme vhodnosť použitých účtovných zásad a účtovných metód a primeranosť účtovných odhadov a s nimi súvisiacich zverejnených informácií zo strany štatutárneho orgánu.
- Vyhodnocujeme, či štatutárny orgán v účtovníctve vhodne používa predpoklad nepretržitého pokračovania v činnosti a na základe získaných audítorských dôkazov aj to, či existuje významná neistota v súvislosti s udalosťami alebo okolnosťami, ktoré by mohli významne spochybníť schopnosť Spoločnosti nepretržite pokračovať v činnosti. Ak dospejeme k záveru, že takáto významná neistota existuje, sme povinní upozorniť v našej správe audítora na súvisiace informácie uvedené v mimoriadnej účtovnej závierke alebo, ak sú tieto informácie nedostatočné, sme povinní modifikovať náš názor. Naše závery vychádzajú z audítorských dôkazov získaných do dátumu vydania správy audítora.
- Hodnotíme celkovú prezentáciu, štruktúru a obsah mimoriadnej účtovnej závierky, vrátane informácií v nej uvedených, ako aj to, či mimoriadna účtovná závierka zachytáva uskutočnené transakcie a udalosti spôsobom, ktorý vedie k ich vernému zobrazeniu.



So štatutárnym orgánom komunikujeme okrem iných záležitostí plánovaný rozsah a časový harmonogram auditu a významné zistenia z auditu, vrátane významných nedostatkov v interných kontrolách, ktoré identifikujeme počas nášho auditu.

PricewaterhouseCoopers Slovensko, s.r.o.
Licencia SKAU č. 161

27. októbra 2025
Bratislava, Slovenská republika

Ing. Zoltán Végh
Licencia UDVA č. 1300





Ozna- čenie a	STRANA AKTÍV b	Číslo riadku c	Bežné účtovné obdobie		Bezprostredne predchádzajúce účtovné obdobie	
			1	2		3
			Brutto - časť 1 Korekcia - časť 2	Netto		
	SPOLU MAJETOK r. 02 + r. 33 + r. 74	01	1 7 7 8 2 1 4 6	1 6 3 0 3 1 7 6		
			1 4 7 8 9 7 0		1 3 7 0 4 7 5 3	
A.	Neobežný majetok r. 03 + r. 11 + r. 21	02	1 1 9 2 1 6 5	3 6 6 4 6 6		
			8 2 5 6 9 9		3 6 4 0 7 9	
A.I.	Dlhodobý nehmotný majetok súčet (r. 04 až r. 10)	03	1 9 4 2 1 6	8 5 7 4		
			1 8 5 6 4 2		1 2 1 0 6	
A.I.1.	Aktivované náklady na vývoj (012) - /072, 091A/	04				
2.	Softvér (013) - /073, 091A/	05	1 9 4 2 1 6	8 5 7 4		
			1 8 5 6 4 2		1 2 1 0 6	
3.	Ocenené práva (014) - /074, 091A/	06				
4.	Goodwill (015) - /075, 091A/	07				
5.	Ostatný dlhodobý nehmotný majetok (019, 01X) - /079, 07X, 091A/	08				
6.	Obstarávaný dlhodobý nehmotný majetok (041) - /093/	09				
7.	Poskytnuté preddavky na dlhodobý nehmotný majetok (051) - /095A/	10				
A.II.	Dlhodobý hmotný majetok súčet (r. 12 až r. 20)	11	9 9 7 9 4 9	3 5 7 8 9 2		
			6 4 0 0 5 7		3 5 1 9 7 3	
A.II.1.	Pozemky (031) - /092A/	12				
2.	Stavby (021) - /081, 092A/	13	7 4 7 7 6	3 7 9 2		
			7 0 9 8 4		4 7 8 1	
3.	Samostatné hnutelné veci a súbory hnutelných vecí (022) - /082, 092A/	14	9 2 3 1 7 3	3 5 4 1 0 0		
			5 6 9 0 7 3		3 4 7 1 9 2	



Ozna- čenie a	STRANA AKTÍV b	Číslo riadku c	Bežné účtovné obdobie		Bezprostredne predchádzajúce účtovné obdobie
			1	2	
			Brutto - časť 1 Korekcia - časť 2	Netto	
				3	
4.	Pestovateľské celky trvalých porastov (025) - /085, 092A/	15			
5.	Základné stádo a ťažné zvieratá (026) - /086, 092A/	16			
6.	Ostatný dlhodobý hmotný majetok (029, 02X, 032) - /089, 08X, 092A/	17			
7.	Obstarávaný dlhodobý hmotný majetok (042) - /094/	18			
8.	Poskytnuté preddavky na dlhodobý hmotný majetok (052) - /095A/	19			
9.	Opravná položka k nadobudnutému majetku (+/- 097) +/- 098	20			
A.III.	Dlhodobý finančný majetok súčet (r. 22 až r. 32)	21			
A.III.1.	Podielové cenné papiere a podiely v prepojených účtovných jednotkách (061A, 062A, 063A) - /096A/	22			
2.	Podielové cenné papiere a podiely s podielovou účasťou okrem v prepojených účtovných jednotkách (062A) - /096A/	23			
3.	Ostatné realizovateľné cenné papiere a podiely (063A) - /096A/	24			
4.	Pôžičky prepojeným účtovným jednotkám (066A) - /096A/	25			
5.	Pôžičky v rámci podielovej účasti okrem prepojeným účtovným jednotkám (066A) - /096A/	26			
6.	Ostatné pôžičky (067A) - /096A/	27			
7.	Dlhové cenné papiere a ostatný dlhodobý finančný majetok (065A, 069A,06XA) - /096A/	28			



Označenie a	STRANA AKTÍV b	Číslo riadku c	Bežné účtovné obdobie		Bezprostredne predchádzajúce účtovné obdobie	
			1	2		3
			Brutto - časť 1	Netto		
			Korekcia - časť 2		Netto	
8.	Pôžičky a ostatný dlhodobý finančný majetok so zostatkovou dobou splatnosti najviac jeden rok (066A, 067A, 069A, 06XA) - /096A/	29				
9.	Účty v bankách s dobou viazanosti dlhšou ako jeden rok (22XA)	30				
10.	Obstarávaný dlhodobý finančný majetok (043) - /096A/	31				
11.	Poskytnuté preddavky na dlhodobý finančný majetok (053) - /095A/	32				
B.	Obežný majetok r. 34 + r. 41 + r. 53 + r. 66 + r. 71	33	1 6 5 4 7 7 3 7	1 5 8 9 4 4 6 6		
			6 5 3 2 7 1		1 3 2 8 0 0 3 6	
B.I.	Zásoby súčet (r. 35 až r. 40)	34	2 9 3 7 1 8 1	2 3 0 5 1 1 4		
			6 3 2 0 6 7		2 4 3 1 1 6 5	
B.I.1.	Materiál (112, 119, 11X) - /191, 19X/	35	1 3 7 9 0 4 3	1 0 5 9 1 6 4		
			3 1 9 8 7 9		7 4 0 4 2 8	
2.	Nedokončená výroba a polotovary vlastnej výroby (121, 122, 12X) - /192, 193, 19X/	36	9 5 8 7 8 7	7 4 7 9 8 3		
			2 1 0 8 0 4		1 0 6 5 2 1 5	
3.	Výrobky (123) - /194/	37	5 9 9 3 5 1	4 9 7 9 6 7		
			1 0 1 3 8 4		6 2 3 7 4 5	
4.	Zvieratá (124) - /195/	38				
5.	Tovar (132, 133, 13X, 139) - /196, 19X/	39				
					1 7 7 7	
6.	Poskytnuté preddavky na zásoby (314A) - /391A/	40				
B.II.	Dlhodobé pohľadávky súčet (r. 42 + r. 46 až r. 52)	41	2 2 0 0 5 5	2 2 0 0 5 5		
					3 8 3 8 4 4	
B.II.1.	Pohľadávky z obchodného styku súčet (r. 43 až r. 45)	42				



Ozna- čenie a	STRANA AKTÍV b	Číslo riadku c	Bežné účtovné obdobie		Bezprostredne predchádzajúce účtovné obdobie	
			1	2		3
			Brutto - časť 1 Korekcia - časť 2	Netto		
1.a.	Pohľadávky z obchodného styku voči prepojeným účtovným jednotkám (311A, 312A, 313A, 314A, 315A, 31XA) - /391A/	43				
1.b.	Pohľadávky z obchodného styku v rámci podielovej účasti okrem pohľadávok voči prepojeným účtovným jednotkám (311A, 312A, 313A, 314A, 315A, 31XA) - /391A/	44				
1.c.	Ostatné pohľadávky z obchodného styku (311A, 312A, 313A, 314A, 315A, 31XA) - /391A/	45				
2.	Čistá hodnota zákazky (316A)	46				
3.	Ostatné pohľadávky voči prepojeným účtovným jednotkám (351A) - /391A/	47				
4.	Ostatné pohľadávky v rámci podielovej účasti okrem pohľadávok voči prepojeným účtovným jednotkám (351A) - /391A/	48				
5.	Pohľadávky voči spoločníkom, členom a združeniu (354A, 355A, 358A, 35XA) - /391A/	49				
6.	Pohľadávky z derivátových operácií (373A, 376A)	50				
7.	Iné pohľadávky (335A, 336A, 33XA, 371A, 374A, 375A, 378A) - /391A/	51	1 9 5 4 4	1 9 5 4 4	3 6 8 2 4	
8.	Odložená daňová pohľadávka (481A)	52	2 0 0 5 1 1	2 0 0 5 1 1	3 4 7 0 2 0	
B.III.	Krátkodobé pohľadávky súčet (r. 54 + r. 58 až r. 65)	53	1 3 1 5 2 5 7 3	1 3 1 3 1 3 6 9	8 7 3 6 9 9 1	
B.III.1.	Pohľadávky z obchodného styku súčet (r. 55 až r. 57)	54	2 0 9 9 2 4 0	2 0 7 8 0 3 6	1 6 0 2 0 7 8	
1.a.	Pohľadávky z obchodného styku voči prepojeným účtovným jednotkám (311A, 312A, 313A, 314A, 315A, 31XA) - /391A/	55				
1.b.	Pohľadávky z obchodného styku v rámci podielovej účasti okrem pohľadávok voči prepojeným účtovným jednotkám (311A, 312A, 313A, 314A, 315A, 31XA) - /391A/	56				



Označenie a	STRANA AKTÍV b	Číslo riadku c	Bežné účtovné obdobie		Bezprostredne predchádzajúce účtovné obdobie		
			1	Brutto - časť 1		Netto 2	Netto 3
				Korekcia - časť 2			
1.c.	Ostatné pohľadávky z obchodného styku (311A, 312A, 313A, 314A, 315A, 31XA) - /391A/	57		2 0 9 9 2 4 0	2 0 7 8 0 3 6		
				2 1 2 0 4		1 6 0 2 0 7 8	
2.	Čistá hodnota zákazky (316A)	58					
3.	Ostatné pohľadávky voči prepojeným účtovným jednotkám (351A) - /391A/	59					
4.	Ostatné pohľadávky v rámci podielovej účasti okrem pohľa- dávok voči prepojeným účtovným jednotkám (351A) - /391A/	60		1 0 8 9 8 6 5 8	1 0 8 9 8 6 5 8		
						7 1 0 5 2 4 0	
5.	Pohľadávky voči spoločníkom, členom a združeniu (354A, 355A, 358A, 35XA, 398A) - /391A/	61					
6.	Sociálne poistenie (336A) - /391A/	62					
7.	Daňové pohľadávky a dotácie (341, 342, 343, 345, 346, 347) - /391A/	63		1 2 9 0 0 5	1 2 9 0 0 5		
						1 6 0 7 0	
8.	Pohľadávky z derivátových operácií (373A, 376A)	64					
9.	Iné pohľadávky (335A, 33XA, 371A, 374A, 375A, 378A) - /391A/	65		2 5 6 7 0	2 5 6 7 0		
						1 3 6 0 3	
B.IV.	Krátkodobý finančný majetok súčet (r. 67 až r. 70)	66					
B.IV.1.	Krátkodobý finančný majetok v prepoje- ných účtovných jednotkách (251A, 253A, 256A, 257A, 25XA) - /291A, 29XA/	67					
2.	Krátkodobý finančný majetok bez krátkodobé- ho finančného majetku v prepojených účtov- ných jednotkách (251A, 253A, 256A, 257A, 25XA) - /291A, 29XA/	68					
3.	Vlastné akcie a vlastné obchodné podieľy (252)	69					
4.	Obstarávaný krátkodobý finančný majetok (259, 314A) - /291A/	70					



Označenie a	STRANA AKTÍV b	Číslo riadku c	Bežné účtovné obdobie		Bezprostredne predchádzajúce účtovné obdobie		
			1	Brutto - časť 1		Netto 2	Netto 3
				Korekcia - časť 2			
B.V.	Finančné účty r. 72 + r. 73	71	2 3 7 9 2 8	2 3 7 9 2 8	1 7 2 8 0 3 6		
B.V.1.	Peniaze (211, 213, 21X)	72					
2.	Účty v bankách (221A, 22X, +/- 261)	73	2 3 7 9 2 8	2 3 7 9 2 8	1 7 2 8 0 3 6		
C.	Časové rozlíšenie súčet (r. 75 až r. 78)	74	4 2 2 4 4	4 2 2 4 4	6 0 6 3 8		
C.1.	Náklady budúcich období dlhodobé (381A, 382A)	75			1 4 0 4 2		
2.	Náklady budúcich období krátkodobé (381A, 382A)	76	4 2 2 4 4	4 2 2 4 4	4 6 5 9 6		
3.	Príjmy budúcich období dlhodobé (385A)	77					
4.	Príjmy budúcich období krátkodobé (385A)	78					

Označenie a	STRANA PASÍV b	Číslo riadku c	Bežné účtovné obdobie 4	Bezprostredne predchádzajúce účtovné obdobie 5
	SPOLU VLASTNÉ IMANIE A ZÁVÄZKY r. 80 + r. 101 + r. 141	79	1 6 3 0 3 1 7 6	1 3 7 0 4 7 5 3
A.	Vlastné imanie r. 81 + r. 85 + r. 86 + r. 87 + r. 90 + r. 93 + r. 97 + r. 100	80	1 5 8 2 1 9 4 2	1 2 0 7 5 9 4 1
A.I.	Základné imanie súčet (r. 82 až r. 84)	81	2 0 0 0 0	2 0 0 0 0
A.I.1.	Základné imanie (411 alebo +/- 491)	82	2 0 0 0 0	2 0 0 0 0
2.	Zmena základného imania +/- 419	83		
3.	Pohľadávky za upísané vlastné imanie (-/353)	84		
A.II.	Emisné ážio (412)	85		
A.III.	Ostatné kapitálové fondy (413)	86	4 9 8	4 9 8
A.IV.	Zákonné rezervné fondy r. 88 + r. 89	87	2 0 0 0	2 0 0 0
A.IV.1.	Zákonný rezervný fond a nedeliteľný fond (417A, 418, 421A, 422)	88	2 0 0 0	2 0 0 0
2.	Rezervný fond na vlastné akcie a vlastné podieľy (417A, 421A)	89		



Ozna- čenie a	STRANA PASÍV b	Číslo riadku c	Bežné účtovné obdobie 4	Bezprostredne predchádzajúce účtovné obdobie 5
A.V.	Ostatné fondy zo zisku r. 91 + r. 92	90		
A.V.1.	Štatutárne fondy (423, 42X)	91		
2.	Ostatné fondy (427, 42X)	92		
A.VI.	Oceňovacie rozdiely z precenenia súčet (r. 94 až r. 96)	93	1 0 3 4 4 3	
A.VI.1.	Oceňovacie rozdiely z precenenia majetku a záväzkov (+/- 414)	94		
2.	Oceňovacie rozdiely z kapitálových účastí (+/- 415)	95		
3.	Oceňovacie rozdiely z precenenia pri zlúčení, splnutí a rozdelení (+/- 416)	96	1 0 3 4 4 3	
A.VII.	Výsledok hospodárenia minulých rokov r. 98 + r. 99	97	1 2 0 5 3 4 4 4	8 2 5 0 1 2 4
A.VII.1.	Nerozdelený zisk minulých rokov (428)	98	1 2 0 5 3 4 4 4	8 2 5 0 1 2 4
2.	Neuhradená strata minulých rokov (-/429)	99		
A.VIII.	Výsledok hospodárenia za účtovné obdo- bie po zdanení +/- r. 01 - (r. 81 + r. 85 + r. 86 + r. 87 + r. 90 + r. 93 + r. 97 + r. 101 + r. 141)	100	3 6 4 2 5 5 7	3 8 0 3 3 1 9
B.	Závazky r. 102 + r. 118 + r. 121 + r. 122 + r. 136 + r. 139 + r. 140	101	4 8 1 2 3 4	1 6 2 0 6 5 5
B.I.	Dlhodobé záväzky súčet (r. 103 + r. 107 až r. 117)	102	1 6 6 3 4	1 7 0 7 0
B.I.1.	Dlhodobé záväzky z obchodného styku súčet (r. 104 až r. 106)	103		
1.a.	Závazky z obchodného styku voči prepojeným účtovným jednotkám (321A, 475A, 476A)	104		
1.b.	Závazky z obchodného styku v rámci podielovej účasti okrem záväzkov voči prepojeným účtovným jednotkám (321A, 475A, 476A)	105		
1.c.	Ostatné záväzky z obchodného styku (321A, 475A, 476A)	106		
2.	Čistá hodnota zákazky (316A)	107		
3.	Ostatné záväzky voči prepojeným účtovným jednotkám (471A, 47XA)	108		
4.	Ostatné záväzky v rámci podielovej účasti okrem záväzkov voči prepojeným účtovným jednotkám (471A, 47XA)	109		
5.	Ostatné dlhodobé záväzky (479A, 47XA)	110		
6.	Dlhodobé prijaté preddavky (475A)	111		
7.	Dlhodobé zmenky na úhradu (478A)	112		
8.	Vydané dlhopisy (473A/-/255A)	113		
9.	Závazky zo sociálneho fondu (472)	114	1 6 6 3 4	1 7 0 7 0
10.	Iné dlhodobé záväzky (336A, 372A, 474A, 47XA)	115		
11.	Dlhodobé záväzky z derivátových operácií (373A, 377A)	116		
12.	Odložený daňový záväzok (481A)	117		



Označenie a	STRANA PASÍV b	Číslo riadku c	Bežné účtovné obdobie 4	Bezprostredne predchádzajúce účtovné obdobie 5
B.II.	Dlhodobé rezervy r. 119 + r. 120	118	2 3 9 8 4 1	2 3 5 5 0 1
B.II.1.	Zákonné rezervy (451A)	119		
2.	Ostatné rezervy (459A, 45XA)	120	2 3 9 8 4 1	2 3 5 5 0 1
B.III.	Dlhodobé bankové úvery (461A, 46XA)	121		
B.IV.	Krátkodobé záväzky súčet (r. 123 + r. 127 až r. 135)	122	1 2 5 9 2 2	6 8 7 0 2 7
B.IV.1.	Záväzky z obchodného styku súčet (r. 124 až r. 126)	123	5 6 3 6 0	1 9 5 1 8 0
1.a.	Záväzky z obchodného styku voči prepojeným účtovným jednotkám (321A, 322A, 324A, 325A, 326A, 32XA, 475A, 476A, 478A, 47XA)	124		6 3 0 7 9
1.b.	Záväzky z obchodného styku v rámci podielovej účasti okrem záväzkov voči prepojeným účtovným jednotkám (321A, 322A, 324A, 325A, 326A, 32XA, 475A, 476A, 478A, 47XA)	125		
1.c.	Ostatné záväzky z obchodného styku (321A, 322A, 324A, 325A, 326A, 32XA, 475A, 476A, 478A, 47XA)	126	5 6 3 6 0	1 3 2 1 0 1
2.	Čistá hodnota zákazky (316A)	127		
3.	Ostatné záväzky voči prepojeným účtovným jednotkám (361A, 36XA, 471A, 47XA)	128		
4.	Ostatné záväzky v rámci podielovej účasti okrem záväzkov voči prepojeným účtovným jednotkám (361A, 36XA, 471A, 47XA)	129		
5.	Záväzky voči spoločníkom a združeniu (364, 365, 366, 367, 368, 398A, 478A, 479A)	130		
6.	Záväzky voči zamestnancom (331, 333, 33X, 479A)	131		1 6 1 9 7 7
7.	Záväzky zo sociálneho poistenia (336A)	132		9 8 2 4 6
8.	Daňové záväzky a dotácie (341, 342, 343, 345, 346, 347, 34X)	133	4 3 5 0 8	1 9 3 5 1 5
9.	Záväzky z derivátových operácií (373A, 377A)	134		
10.	Iné záväzky (372A, 379A, 474A, 475A, 479A, 47XA)	135	2 6 0 5 4	3 8 1 0 9
B.V.	Krátkodobé rezervy r. 137 + r. 138	136	9 2 9 4 9	6 7 7 3 6 1
B.V.1.	Zákonné rezervy (323A, 451A)	137	6 5 4 8 3	7 3 7 8
2.	Ostatné rezervy (323A, 32X, 459A, 45XA)	138	2 7 4 6 6	6 6 9 9 8 3
B.VI.	Bežné bankové úvery (221A, 231, 232, 23X, 461A, 46XA)	139	5 8 8 8	3 6 9 6
B.VII.	Krátkodobé finančné výpomoci (241, 249, 24X, 473A, /-/255A)	140		
C.	Časové rozlíšenie súčet (r. 142 až r. 145)	141		8 1 5 7
C.1.	Výdavky budúcich období dlhodobé (383A)	142		
2.	Výdavky budúcich období krátkodobé (383A)	143		
3.	Výnosy budúcich období dlhodobé (384A)	144		
4.	Výnosy budúcich období krátkodobé (384A)	145		8 1 5 7



Ozna- čenie a	Text b	Číslo riadku c	Skutočnosť	
			bežné účtovné obdobie	bezprostredne predchádzajúce účtovné obdobie
			1	2
*	Čistý obrat (časť účt. tr. 6 podľa zákona)	01	8 9 2 6 7 4 8	1 1 4 2 9 7 7 5
**	Výnosy z hospodárskej činnosti spolu súčet (r. 03 až r. 09)	02	8 8 4 9 5 8 5	1 1 1 5 4 6 5 0
I.	Tržby z predaja tovaru (604, 607)	03		
II.	Tržby z predaja vlastných výrobkov (601)	04	7 0 4 9 6 5 7	8 1 3 9 7 7 6
III.	Tržby z predaja služieb (602, 606)	05	1 8 7 7 0 9 1	3 2 8 9 9 9 9
IV.	Zmeny stavu vnútroorganizačných zásob (+/-) (účtová skupina 61)	06	- 1 7 3 2 8 9	- 3 0 2 3 1 1
V.	Aktivácia (účtová skupina 62)	07	4 3 0 9 6	7 9 7 4
VI.	Tržby z predaja dlhodobého nehmotného majetku, dlhodobého hmotného majetku a materiálu (641, 642)	08	3 8 4 3 9	7 7 5 0
VII.	Ostatné výnosy z hospodárskej činnosti (644, 645, 646, 648, 655, 657)	09	1 4 5 9 1	1 1 4 6 2
**	Náklady na hospodársku činnosť spolu r. 11 + r. 12 + r. 13 + r. 14 + r. 15 + r. 20 + r. 21 + r. 24 + r. 25 + r. 26	10	4 5 8 6 3 7 8	6 4 4 4 8 9 4
A.	Náklady vynaložené na obstaranie predaného tovaru (504, 507)	11		
B.	Spotreba materiálu, energie a ostatných neskladovateľných dodávok (501, 502, 503)	12	8 5 3 7 9 3	1 2 5 3 4 8 0
C.	Opravné položky k zásobám (+/-) (505)	13	1 0 7 1 0 1	1 0 5 5 7 6
D.	Služby (účtová skupina 51)	14	1 2 2 1 6 6 9	1 7 0 7 4 7 9
E.	Osobné náklady (r. 16 až r. 19)	15	2 2 6 3 4 5 8	3 1 5 7 1 0 3
E.1.	Mzdové náklady (521, 522)	16	1 6 6 4 8 9 9	2 2 9 1 4 1 7
2.	Odmeny členom orgánov spoločnosti a družstva (523)	17		
3.	Náklady na sociálne poistenie (524, 525, 526)	18	5 3 7 5 7 8	7 7 1 2 0 7
4.	Sociálne náklady (527, 528)	19	6 0 9 8 1	9 4 4 7 9
F.	Dane a poplatky (účtová skupina 53)	20	4 8 3 3	2 3 6 7
G.	Odpisy a opravné položky k dlhodobému nehmotnému majetku a dlhodobému hmotnému majetku (r. 22 + r. 23)	21	1 4 4 1 5 4	7 8 2 3 0
G.1.	Odpisy dlhodobého nehmotného majetku a dlhodobého hmotného majetku (551)	22	9 6 8 0 5	7 8 2 3 0
2.	Opravné položky k dlhodobému nehmotnému majetku a dlhodobému hmotnému majetku (+/-) (553)	23	4 7 3 4 9	
H.	Zostatková cena predaného dlhodobého majetku a predaného materiálu (541, 542)	24	8 3 1 1	2 7 3 5 3
I.	Opravné položky k pohľadávkam (+/-) (547)	25	- 5 0 6 1 4	7 0 2 7 2
J.	Ostatné náklady na hospodársku činnosť (543, 544, 545, 546, 548, 549, 555, 557)	26	3 3 6 7 3	4 3 0 3 4
***	Výsledok hospodárenia z hospodárskej činnosti (+/-) (r. 02 - r. 10)	27	4 2 6 3 2 0 7	4 7 0 9 7 5 6



Ozna- čenie a	Text b	Číslo riadku c	Skutočnosť	
			bežné účtovné obdobie 1	bezprostredne predchádzajúce účtovné obdobie 2
***	Výsledok hospodárenia z finančnej činnosti (+/-) (r. 29 - r. 45)	55	1 0 4 6 4 5	5 7 0 2 7
****	Výsledok hospodárenia za účtovné obdobie pred zdanením (+/-) (r. 27 + r. 55)	56	4 3 6 7 8 5 2	4 7 6 6 7 8 3
R.	Daň z príjmov (r. 58 + r. 59)	57	7 2 5 2 9 5	9 6 3 4 6 4
R.1.	Daň z príjmov splatná (591, 595)	58	5 7 8 7 8 5	1 0 2 1 6 0 7
2.	Daň z príjmov odložená (+/-) (592)	59	1 4 6 5 1 0	- 5 8 1 4 3
S.	Prevod podielov na výsledku hospodárenia spoločníkom (+/- 596)	60		
****	Výsledok hospodárenia za účtovné obdobie po zdanení (+/-) (r. 56 - r. 57 - r. 60)	61	3 6 4 2 5 5 7	3 8 0 3 3 1 9

Poznámky k mimoriadnej účtovnej závierke zostavenej k 31. marcu 2025

I. VŠEOBECNÉ INFORMÁCIE

1. Názov a sídlo

HMH, s.r.o.
Galvaniho 7/D
821 04 Bratislava

Spoločnosť HMH, s.r.o. (ktorá zanikla 1. apríla 2025 zlúčením obchodných spoločností Siemens Mobility, s. r. o. ako nástupnickej spoločnosti a HMH, s.r.o. ako zanikajúcej spoločnosti)(ďalej len „**Spoločnosť**“) bola založená 1. marca 1993 a do Obchodného registra bola zapísaná 27. júla 1993 (Obchodný register Okresného súdu Mestský Súd Bratislava III, oddiel:Sro, vložka č.5576/B).

Opis vykonávanej činnosti Spoločnosti

1. Nákup a predaj výpočtovej techniky, hardware a elektronického tovaru, poskytnutia software
2. Predaj programu na základe zmluvy
3. Výroba, montáž, opravy výrobkov a zariadení spotrebnej elektroniky, vydavateľská činnosť

2. Neobmedzené ručenie

Spoločnosť nie je neobmedzene ručiacim spoločníkom v iných účtovných jednotkách.

3. Dátum schválenia účtovnej závierky za predchádzajúce účtovné obdobie

Valné zhromaždenie schválilo dňa 13. februára 2025 účtovnú závierku Spoločnosti za predchádzajúce účtovné obdobie.

4. Právny dôvod na zostavenie mimoriadnej účtovnej závierky

Účtovná závierka Spoločnosti k 31. marcu 2025 je zostavená ako mimoriadna účtovná závierka podľa § 17 ods. 6 zákona NR SR č. 431/2002 Z. z. o účtovníctve v znení neskorších predpisov (ďalej len „**Zákon o účtovníctve**“) za účtovné obdobie od 1. októbra 2024 do 31. marca 2025.

5. Počet zamestnancov

Názov položky	Stav k 31.03.2025	Stav k 30.09.2024
Priemerný prepočítaný počet zamestnancov	85	83
Stav zamestnancov ku dňu, ku ktorému sa zostavuje účtovná závierka, z toho:	86	82
<i>počet vedúcich zamestnancov</i>	13	14

6. Dátum schválenia audítora Spoločnosti

Valné zhromaždenie Spoločnosti schválilo dňa 13. februára 2025 spoločnosť PricewaterhouseCoopers Slovensko, s.r.o. ako audítora mimoriadnej účtovnej závierky za účtovné obdobie 6 mesiacov končiace 31. marca 2025.

7. Orgány a spoločníci Spoločnosti

Orgány Spoločnosti

	Stav k 31. marcu 2025	Stav k 30. septembru 2024
Konatelia:	Ing. Jozef Čamaj Heiner-Matthias Morich	Ing. Čamaj Jozef Heiner-Matthias Morich

Spoločníci Spoločnosti

Štruktúra Spoločnosti k 31. marcu 2025 a k 30. septembru 2024

Spoločník, akcionár	Výška podielu na základnom imaní absolútne	v %	Podiel na hlasovacích právach v %	Iný podiel na ostatných položkách VI ako na ZI v %	Výška príspevku do kapitálových fondov z príspevkov
Siemens Mobility, s. r. o.	20 000	100%	100%	0%	0
Spolu	20 000	100%	100%	0%	0

II. INFORMÁCIE O PRIJATÝCH ÚČTOVNÝCH ZÁSADÁCH A ÚČTOVNÝCH METÓDACH

a) Východiská pre zostavenie mimoriadnej účtovnej závierky

Mimoriadna účtovná závierka Spoločnosti bola zostavená v súlade so Zákonom o účtovníctve platným v Slovenskej republike a nadväzujúcimi postupmi účtovania.

Dňa 2. decembra 2024 bolo valným zhromaždením schválené zrušenie Spoločnosti bez likvidácie jej zlúčením so spoločnosťou Siemens Mobility, s. r. o. (Poznámka VI). Na základe Projektu premeny, Spoločnosť 1. apríla 2025 zanikla bez likvidácie a jej podnikateľské aktivity boli presunuté do spoločnosti Siemens Mobility, s. r. o., ktorá je jej právnym nástupcom.

Aj keď vyššie uvedené znamená, že táto mimoriadna účtovná závierka nie je zostavená za predpokladu nepretržitého trvania spoločnosti, na základe ich prehodnotenia manažmentom, táto skutočnosť nemala žiaden dopad na účtovné zásady a účtovné metódy použité pri zostavení mimoriadnej účtovnej závierky Spoločnosti k 31. marcu 2025.

Keďže všetky aktíva a pasíva Spoločnosti k dátumu zlúčenia prešli do nástupníckej spoločnosti a podnikateľská činnosť bude pokračovať, mimoriadna účtovná závierka bola zostavená na základe rovnakých predpokladov ako v prechádzajúcich obdobiach, napriek tomu, že Spoločnosť ako právny subjekt zanikne.

Spoločnosť vedie účtovníctvo na základe dodržania časovej a vecnej súvislosti nákladov a výnosov. Za základ sa berú všetky náklady a výnosy, ktoré sa vzťahujú na účtovné obdobie bez ohľadu na dátum ich platenia.

Peňažné údaje v mimoriadnej účtovnej závierke sú uvedené v celých eurách, pokiaľ nie je určené inak.

Spoločnosť aplikovala účtovné metódy a všeobecné účtovné zásady konzistentne s predchádzajúcim účtovným obdobím, s výnimkou ocenenia majetku a záväzkov, ktorých reálne hodnoty k 31. marcu 2025 boli potvrdené na úrovni ich účtovných hodnôt na základe Znaleckého posudku zo dňa 21. mája 2025.

b) Dlhodobý nehmotný a dlhodobý hmotný majetok

Dlhodobý majetok nakupovaný sa oceňuje obstarávacou cenou, ktorá zahrňuje cenu, za ktorú sa majetok obstaral, a náklady súvisiace s obstaraním (clo, prepravu, montáž, poistné a pod.).

Hodnota obstarávaného dlhodobého majetku, ktorý sa používa, sa zníži o opravnú položku vo výške zodpovedajúcej opotrebeniu.

Dlhodobý majetok vytvorený vlastnou činnosťou sa oceňuje vlastnými nákladmi. Vlastnými nákladmi sú všetky priame náklady vynaložené na výrobu alebo inú činnosť a všetky nepriame náklady vzťahujúce sa na výrobu alebo inú činnosť.

Náklady na výskum sa neaktivujú, ale sa účtujú do nákladov účtovného obdobia, v ktorom vznikli. Náklady na vývoj sa účtujú do obdobia, v ktorom vznikli, ale tie, ktoré sa vzťahujú na jasne definovaný výrobok alebo proces, pri ktorých možno preukázať technickú realizovateľnosť a možnosť predaja a Spoločnosť má dostatočné zdroje na dokončenie projektu, jeho predaj alebo na vnútorné využitie jeho výsledkov, sa aktivujú, a to vo výške, ktorá sa pravdepodobne získa späť z budúcich ekonomických úžitkov.

Dlhodobý nehmotný majetok sa odpisuje podľa odpisového plánu, ktorý bol zostavený na základe predpokladanej doby jeho používania zodpovedajúcej spotrebe budúcich ekonomických úžitkov z majetku. Odpisovať sa začína prvým dňom mesiaca nasledujúceho po uvedení majetku do používania. Nehmotný majetok, ktorého obstarávací cena (resp. vlastné náklady) neprevýši 2 400 EUR, sa nezaraďuje na účty dlhodobého majetku a odpisuje sa jednorazovo pri uvedení do používania.

Predpokladaná doba používania, metóda odpisovania a odpisová sadzba sú uvedené v nasledujúcej tabuľke:

	Predpokladaná doba používania (roky)	Metóda odpisovania	Ročná odpisová sadzba (%)
Softvér	4	rovnomerná	25

Dlhodobý hmotný majetok sa odpisuje podľa odpisového plánu, ktorý bol zostavený na základe predpokladanej doby jeho používania zodpovedajúcej spotrebe budúcich ekonomických úžitkov z majetku. Odpisovať sa začína prvým dňom mesiaca nasledujúceho po uvedení majetku do používania. Hmotný majetok, ktorého obstarávací cena (resp. vlastné náklady) neprevýši 1 700 EUR, sa nezaraďuje na účty dlhodobého majetku a odpisuje sa jednorazovo pri uvedení do používania.

Predpokladaná doba používania, metóda odpisovania a odpisová sadzba sú uvedené v nasledujúcej tabuľke:

	Predpokladaná doba používania (roky)	Metóda odpisovania	Ročná odpisová sadzba (%)
Samostatný hnutelný majetok			
<i>Stroje, prístroje a zariadenia</i>	4	rovnomerná	25
<i>Dopravné prostriedky</i>	7	rovnomerná	14

V prípade prechodného zníženia úžitkovej hodnoty dlhodobého majetku, ktorá bola zistená pri inventarizácii a je výrazne nižšia než jeho ocenenie v účtovníctve po odpočítaní oprávok, je vytvorená opravná položka na úroveň jeho zistenej úžitkovej hodnoty.

c) Zásoby

Zásoby nakupované sa oceňujú obstarávacou cenou, ktorá zahrňuje cenu, za ktorú sa majetok obstaral, a náklady súvisiace s obstaraním (clo, prepravu, poisťné, provízie a pod.) znížené o zľavy z ceny. Zľava z ceny poskytnutá k už predaným alebo spotrebovaným zásobám sa účtuje ako zníženie nákladov na predané alebo spotrebované zásoby. Spoločnosť účtuje o zásobách spôsobom A tak, ako to definujú postupy účtovania. Úbytok zásob sa účtuje v cene zistenej metódou váženého aritmetického priemeru.

Zásoby vytvorené vlastnou činnosťou sa oceňujú vlastnými nákladmi. Vlastné náklady sú priame náklady (priamy materiál, priame mzdy a ostatné priame náklady) a časť nepriamych nákladov bezprostredne súvisiacich s vytvorením zásob vlastnou činnosťou (výrobná réžia). Výrobná réžia sa do vlastných nákladov zahrňuje v závislosti od stupňa rozpracovanosti týchto zásob.

Ak sú obstarávacia cena alebo vlastné náklady zásob vyššie než ich čistá realizačná hodnota ku dňu, ku ktorému sa zostavuje účtovná závierka, vytvára sa opravná položka k zásobám vo výške rozdielu medzi ich ocenením v účtovníctve a ich čistou realizačnou hodnotou. Čistá realizačná hodnota je predpokladaná predajná cena zásob znížená o predpokladané náklady na ich dokončenie a náklady súvisiace s ich predajom.

d) Pohľadávky

Pohľadávky sa pri ich vzniku oceňujú menovitou hodnotou. Opravná položka sa vytvára k pochybným a nedobytným pohľadávkam, kde existuje riziko nevykonalnosti pohľadávok.

Ak je zostatková doba splatnosti pohľadávky dlhšia než jeden rok, vytvára sa opravná položka, ktorá predstavuje rozdiel medzi menovitou a súčasnou hodnotou pohľadávky. Súčasná hodnota pohľadávky sa počíta ako súčet súčinov budúcich peňažných príjmov a príslušných diskontných faktorov.

e) Finančné účty

Finančné účty tvoria zostatky na bankových účtoch.

f) Opravné položky

Opravné položky sa tvoria na základe zásady opatrnosti, ak je opodstatnené predpokladať, že došlo k zníženiu hodnoty majetku oproti jeho oceneniu v účtovníctve. Opravná položka sa účtuje v sume opodstatneného predpokladu zníženia hodnoty majetku oproti jeho oceneniu v účtovníctve.

g) Rezervy

Rezerva je záväzok predstavujúci existujúcu povinnosť Spoločnosti, ktorá vznikla z minulých udalostí a je pravdepodobné, že v budúcnosti zníži jej ekonomické úžitky. Rezervy sú záväzky s neurčitým časovým vymedzením alebo výškou a oceňujú sa odhadom v sume potrebnej na splnenie existujúcej povinnosti ku dňu, ku ktorému sa zostavuje účtovná závierka.

Tvorba rezervy sa účtuje na vecne príslušný nákladový alebo majetkový účet, ku ktorému záväzok príslúcha. Použitie rezervy sa účtuje na ľarchu vecne príslušného účtu rezerv so súvzťažným zápisom v prospech vecne príslušného účtu záväzkov. Rozpustenie nepotrebných rezerv alebo jej časti sa účtuje opačným účtovným zápisom, ako sa účtovala tvorba rezervy.

Rezerva na bonusy, rabaty, skontá a vrátenie kúpnej ceny pri reklamácií sa tvorí ako zníženie pôvodne dosiahnutých výnosov so súvzťažným zápisom v prospech účtu rezerv.

Spoločnosť vytvorila rezervy zákonné a najmä na jubileá a nevyfakturované dodávky.

h) Záväzky

Záväzky sa pri ich vzniku oceňujú menovitou hodnotou. Záväzky pri ich prevzatí sa oceňujú obstarávacou cenou. Ak sa pri inventarizácii zistí, že suma záväzkov je iná ako ich výška v účtovníctve, uvedú sa záväzky v účtovníctve a v účtovnej závierke v tomto zistenom ocenení.

i) Zamestnanecké požitky

Platy, mzdy, príspevky do štátnych dôchodkových a poisťných fondov, platená ročná dovolenka a platená zdravotná dovolenka, bonusy a ostatné nepeňažné požitky (napr. zdravotná starostlivosť) sa účtujú v účtovnom období, s ktorým vecne a časovo súvisia.

j) Splatná daň z príjmu

Daň z príjmu sa účtuje do nákladov Spoločnosti v období vzniku daňovej povinnosti a v priloženom výkaze ziskov a strát Spoločnosti je vypočítaná zo základu vyplývajúceho z hospodárskeho výsledku pred zdanením, ktorý bol upravený o pripočítateľné a odpočítateľné položky z titulu trvalých a dočasných úprav daňového základu a umorenia straty. Daňový záväzok je uvedený po znížení o preddavky na daň z príjmov, ktoré Spoločnosť uhradila v priebehu účtovného obdobia. V prípade, že uhradené preddavky na daň z príjmu v priebehu účtovného obdobia sú vyššie než jej daňová povinnosť za toto účtovné obdobie, Spoločnosť vykazuje výslednú daňovú pohľadávku.

k) Odložená daň z príjmu

Odložená daň z príjmu vyplýva z:

- a) rozdielov medzi účtovnou hodnotou majetku a účtovnou hodnotou záväzkov vykázanou v súvahe a ich daňovou základňou,
- b) možnosti umorovať daňovú stratu v budúcnosti, pod ktorou sa rozumie možnosť odpočítať daňovú stratu od základu dane v budúcnosti,
- c) možnosti previesť nevyužitú daňovú odpočty a iné daňové nároky do budúcich období.

Odložená daňová pohľadávka sa účtuje iba do takej výšky, do akej je pravdepodobné, že bude možné dočasné rozdiely vyrovnáť voči budúcemu základu dane.

Pri výpočte odloženej dane sa použije sadzba dane z príjmov, o ktorej sa predpokladá, že bude platiť v čase vyrovnania odloženej dane.

l) Vykazovanie výnosov

Výnosy z predaja výrobkov sa vykazujú v momente prenosu rizika a vlastníctva výrobku, obvykle po dodávke. Ak sa Spoločnosť zaviazala dopraviť výrobky na určité miesto, výnosy sa vykazujú v momente doručenia výrobku do cieľového miesta.

Výnosy z predaja služieb sa vykazujú v účtovnom období, v ktorom boli služby poskytnuté s ohľadom na stav rozpracovanosti danej služby. Ten je zistený na základe skutočne poskytnutých služieb ako pomernej časti k celkovému rozsahu dohodnutých služieb.

Výnosy sa vykazujú po odpočítaní dane z pridanej hodnoty, zliav a zrážok (rabaty, bonusy, skontá, dobropisy a pod.).

Výnosy Spoločnosti tvoria najmä tržby z predaja vlastných výrobkov.

III. INFORMÁCIE, KTORÉ DOPLŇUJÚ A VYSVETLUJÚ POLOŽKY SÚVAHY

AKTÍVA

1. Dlhodobý nehmotný majetok

Prehľad pohybu dlhodobého nehmotného majetku za bežné účtovné obdobie je uvedený nižšie:

Dlhodobý nehmotný majetok	Aktivované náklady na vývoj	Softvér	Oceneniteľné práva	Goodwill	Ostatný DNM	Obstarávaný DNM	Poskytnuté preddávky na DNM	Spolu
Prvotné ocenenie								
Stav k 1.10.2024	0	191 027	0	0	6 873	0	0	197 900
Prírastky	0	4 921	0	0	0	0	0	4 921
Úbytky	0	1 732	0	0	6 873	0	0	8 605
Presuny	0	0	0	0	0	0	0	0
Stav k 31.03.2025	0	194 216	0	0	0	0	0	194 216
Oprávy								
Stav k 1.10.2024	0	178 921	0	0	6 873	0	0	185 794
Prírastky	0	9 500	0	0	0	0	0	9 500
Úbytky	0	2 779	0	0	6 873	0	0	9 652
Presuny	0	0	0	0	0	0	0	0
Stav k 31.03.2025	0	185 642	0	0	0	0	0	185 642
Opravné položky								
Stav k 1.10.2024	0	0	0	0	0	0	0	0
Prírastky	0	0	0	0	0	0	0	0
Úbytky	0	0	0	0	0	0	0	0
Presuny	0	0	0	0	0	0	0	0
Stav k 31.03.2025	0	0	0	0	0	0	0	0
Zostatková hodnota								
Stav k 1.10.2024	0	12 106	0	0	0	0	0	12 106
Stav k 31.03.2025	0	8 574	0	0	0	0	0	8 574

Informácie za predchádzajúce účtovné obdobie sú uvedené v nasledujúcej tabuľke:

Dlhodobý nehmotný majetok	Aktivované náklady na vývoj	Softvér	Oceniteľné práva	Goodwill	Ostatný DNM	Obstarávaný DNM	Poskytnuté preddavky na DNM	Spolu
Prvotné ocenenie								
Stav k 1.1.2024	0	191 027	0	0	6 873	0	0	197 900
Prírastky	0	0	0	0	0	0	0	0
Úbytky	0	0	0	0	0	0	0	0
Presuny	0	0	0	0	0	0	0	0
Stav k 30.09.2024	0	191 027	0	0	6 873	0	0	197 900
Oprávky								
Stav k 1.1.2024	0	164 972	0	0	6 873	0	0	170 699
Prírastky	0	13 949	0	0	1 146	0	0	15 095
Úbytky	0	0	0	0	0	0	0	0
Presuny	0	0	0	0	0	0	0	0
Stav k 30.09.2024	0	178 921	0	0	6 873	0	0	185 794
Opravné položky								
Stav k 1.1.2024	0	0	0	0	0	0	0	0
Prírastky	0	0	0	0	0	0	0	0
Úbytky	0	0	0	0	0	0	0	0
Presuny	0	0	0	0	0	0	0	0
Stav k 30.09.2024	0	0	0	0	0	0	0	0
Zostatková hodnota								
Stav k 1.1.2024	0	26 055	0	0	1 146	0	0	27 201
Stav k 30.09.2024	0	12 106	0	0	0	0	0	12 106

Výskumná a vývojová činnosť

Informácie o výskumnej a vývojovej činnosti Spoločnosti za bežné a predchádzajúce účtovné obdobie sú uvedené v nasledujúcej tabuľke:

Dlhodobý nehmotný majetok	Hodnota k 31.03.2025	Hodnota k 30.09.2024
Náklady na výskum vynaložené v účtovnom období	0	0
Náklady na vývoj vynaložené v účtovnom období, z toho:	1 058 086	906 874
<i>náklady na vývoj neaktivované</i>	1 058 086	906 874
<i>náklady na vývoj aktivované</i>	0	0

Spoločnosť vykonala výskumné a vývojové činnosti v inžinierskom centre Bratislava. Celkové náklady na vývojové činnosti predstavovali 1.06 mil. Eur v bežnom účtovnom období. Celkové náklady na vývojové činnosti v bezprostredne predchádzajúcom účtovnom období predstavovali 0.9 mil. Eur.

2. Dlhodobý hmotný majetok

Prehľad pohybu dlhodobého hmotného majetku za bežné účtovné obdobie je uvedený nižšie:

Dlhodobý hmotný majetok	Stavby	Samostatné hnutelné veci a súbory hnutelných vecí	Spolu
Prvotné ocenenie			
Stav k 1.10.2024	74 776	1 103 604	1 178 380
Prírastky	0	141 618	141 618
Úbytky	0	322 049	322 049
Presuny	0	0	0
Stav k 31.03.2025	74 776	923 173	997 949
Oprávky			
Stav k 1.10.2024	69 995	756 412	826 407
Prírastky	989	87 361	88 350
Úbytky	0	322 049	322 049
Presuny	0	0	0
Stav k 31.03.2025	70 984	521 724	592 708
Opravné položky			
Stav k 1.10.2024	0	0	0
Prírastky	0	47 349	47 349
Úbytky	0	0	0
Presuny	0	0	0
Stav k 31.03.2025	0	47 349	47 349
Zostatková hodnota			
Stav k 1.10.2024	4 781	347 192	351 973
Stav k 31.03.2025	3 792	354 100	357 892

Informácie za predchádzajúce účtovné obdobie sú uvedené v nasledujúcej tabuľke:

Dlhodobý hmotný majetok	Stavby	Samostatné hnuiteľné veci a súbory hnuiteľných vecí	Obstarávaný DHM	Poskytnuté preddavky na DHM	Spolu
Prvotné ocenenie					
Stav k 1.1.2024	72 960	1 010 246	21 208	10 903	1 115 317
Prírastky	1 816	689 899	115 913	58 290	865 918
Úbytky	0	596 541	137 121	69 193	802 855
Presuny	0	0	0	0	0
Stav k 30.09.2024	74 776	1 103 604	0	0	1 178 380
Oprávky					
Stav k 1.1.2024	66 695	738 525	0	0	805 220
Prírastky	3 300	454 569	0	0	457 869
Úbytky	0	436 682	0	0	436 682
Presuny	0	0	0	0	0
Stav k 30.09.2024	69 995	756 412	0	0	826 407
Opravné položky					
Stav k 1.1.2024	0	0	0	0	0
Prírastky	0	0	0	0	0
Úbytky	0	0	0	0	0
Presuny	0	0	0	0	0
Stav k 30.09.2024	0	0	0	0	0
Zostatková hodnota					
Stav k 1.1.2024	6 265	271 721	21 208	10 903	310 097
Stav k 30.09.2024	4 781	347 192	0	0	351 973

Spoločnosť neeviduje dlhodobý hmotný majetok, na ktorý je zriadené záložné právo.

Spoločnosť neeviduje dlhodobý hmotný majetok, pri ktorom má Spoločnosť obmedzené právo s ním nakladať.

3. Zásoby

Vývoj opravnej položky (OP) k zásobám v priebehu bežného účtovného obdobia je uvedený v nasledujúcej tabuľke:

Zásoby	Stav k 1.10.2024	Tvorba OP	Zúčtovanie OP z dôvodu zániku opodstatnenosti	Zúčtovanie OP z dôvodu vyradenia majetku z účtovníctva	Stav k 31.03.2025
Materiál	212 778	107 101	0	0	319 879
Nedokončená výroba a polotovary vlastnej výroby	302 615	-91 811	0	0	210 804
Výrobky	193 341	-91 957	0	0	101 384
Zásoby spolu	708 734	-76 667	0	0	632 067

Zníženie čistej realizačnej hodnoty zásob bolo zohľadnené vytvorením opravnej položky.

Informácie za predchádzajúce účtovné obdobie sú uvedené v nasledujúcej tabuľke:

Zásoby	Stav k 1.1.2024	Tvorba OP	Zúčtovanie OP z dôvodu zániku opodstatnenosti	Zúčtovanie OP z dôvodu vyradenia majetku z účtovníctva	Stav k 30.09.2024
Materiál	107 202	105 982	406	0	212 778
Nedokončená výroba a polotovary vlastnej výroby	158 653	144 533	571	0	302 615
Výrobky	114 700	79 105	464	0	193 341
Zásoby spolu	380 555	329 620	1 441	0	708 734

4. Pohľadávky

Vývoj opravnej položky k pohľadávkam v priebehu bežného účtovného obdobia je zobrazený v nasledujúcej tabuľke:

Pohľadávky	Stav k 1.10.2024	Tvorba OP	Zúčtovanie OP z dôvodu zániku opodstatnenosti	Zúčtovanie OP z dôvodu vyradenia majetku z účtovníctva	Stav k 31.03.2025
Krátkodobé pohľadávky z obchodného styku, z toho:	71 818	21 204	71 818	0	21 204
Ostatné pohľadávky z obchodného styku	71 818	21 204	71 818	0	21 204
Krátkodobé pohľadávky spolu	71 818	21 204	71 818	0	21 204

Informácie za predchádzajúce účtovné obdobie sú uvedené v nasledujúcej tabuľke:

Pohľadávky	Stav k 1.1.2024	Tvorba OP	Zúčtovanie OP z dôvodu zániku opodstatnenosti	Zúčtovanie OP z dôvodu vyradenia majetku z účtovníctva	Stav k 30.09.2024
Krátkodobé pohľadávky z obchodného styku, z toho:	1 546	71 818	1 546	0	71 818
Ostatné pohľadávky z obchodného styku	1 546	71 818	1 546	0	71 818
Krátkodobé pohľadávky spolu	1 546	71 818	1 546	0	71 818

Dlhodobé pohľadávky Spoločnosti sú v lehote splatnosti. Veková štruktúra krátkodobých pohľadávok Spoločnosti k 31. marcu 2025 je uvedená v nasledujúcej tabuľke:

Názov položky	V lehote splatnosti	Po lehote splatnosti	Pohľadávky spolu
Krátkodobé pohľadávky z obchodného styku, z toho:	1 941 413	157 827	2 099 240
Ostatné pohľadávky z obchodného styku	1 941 413	157 827	2 099 240
Ostatné krátkodobé pohľadávky, z toho:	11 043 133	0	11 043 133
Pohľadávky v rámci podielovej účasti okrem pohľadávok voči prepojeným účtovným jednotkám	10 898 658	0	10 898 658
Daňové pohľadávky a dotácie	129 005	0	129 005
Iné pohľadávky	25 670	0	25 670
Krátkodobé pohľadávky spolu	12 994 746	157 827	13 152 573

Informácie za predchádzajúce účtovné obdobie sú uvedené v nasledujúcej tabuľke:

Názov položky	V lehote splatnosti	Po lehote splatnosti	Pohľadávky spolu
Krátkodobé pohľadávky z obchodného styku, z toho:	955 717	718 179	1 673 896
Ostatné pohľadávky z obchodného styku	955 717	718 179	1 673 896
Ostatné krátkodobé pohľadávky, z toho:	7 134 913	0	7 134 913
Pohľadávky v rámci podielovej účasti okrem pohľadávok voči prepojeným účtovným jednotkám	7 105 240	0	7 105 240
Daňové pohľadávky a dotácie	16 070	0	16 070
Iné pohľadávky	13 603	0	13 603
Krátkodobé pohľadávky spolu	8 090 630	718 179	8 808 809

5. Odložená daňová pohľadávka

Informácie o výpočte odloženej daňovej pohľadávky a iné doplňujúce informácie k odloženej dani sú uvedené v Poznámkach v časti IV na strane 18.

6. Finančné účty

Finančnými účtami môže Spoločnosť voľne disponovať.

PASÍVA

7. Vlastné imanie

Informácie o pohyboch vo vlastnom imaní a iné dodatočné informácie o vlastnom imaní Spoločnosti sú uvedené v Poznámkach v časti IX na strane 20.

8. Sociálny fond

Tvorba a čerpanie sociálneho fondu v priebehu bežného i predchádzajúceho účtovného obdobia sú uvedené v nasledujúcej tabuľke:

Názov položky	2025	2024
Začiatkový stav sociálneho fondu	17 070	38 520
Tvorba sociálneho fondu na ťarchu nákladov	18 847	21 010
Tvorba sociálneho fondu spolu	18 847	21 010
Čerpanie sociálneho fondu	19 284	42 459
Konečný zostatok sociálneho fondu	16 634	17 070

9. Závazky

Štruktúra záväzkov podľa zostatkovej doby splatnosti k 31. marcu 2025:

Názov položky	Závazky so zostatkovou dobou splatnosti			Závazky po lehote splatnosti	Spolu záväzky
	viac ako päť rokov	až päť rokov	do jedného roka		
Dlhodobé záväzky z obchodného styku:	0	0	0	0	0
Ostatné dlhodobé záväzky, z toho:	0	16 634	0	0	16 634
Závazky zo sociálneho fondu	0	16 634	0	0	16 634
Dlhodobé záväzky spolu	0	16 634	0	0	16 634
Krátkodobé záväzky z obchodného styku, z toho:	0	0	56 360	0	56 360
Ostatné záväzky z obchodného styku	0	0	56 360	0	56 360
Ostatné krátkodobé záväzky, z toho:	0	0	69 562	0	69 562
Daňové záväzky a dotácie	0	0	43 508	0	43 508
Iné záväzky	0	0	26 054	0	26 054
Krátkodobé záväzky spolu	0	0	125 922	0	125 922

Informácie za predchádzajúce účtovné obdobie sú uvedené v nasledujúcej tabuľke:

Názov položky	Závazky so zostatkovou dobou splatnosti			Závazky po lehote splatnosti	Spolu závazky
	viac ako päť rokov	až päť rokov	do jedného roka		
Dlhodobé závazky z obchodného styku, z toho:	0	17 070	0	0	17 070
Ostatné závazky z obchodného styku	0	17 070	0	0	17 070
Ostatné dlhodobé závazky:	0	0	0	0	0
Dlhodobé závazky spolu	0	17 070	0	0	17 070
Krátkodobé závazky z obchodného styku, z toho:	0	0	194 900	280	195 180
Závazky voči prepojeným účtovným jednotkám	0	0	62 799	280	63 079
Ostatné závazky z obchodného styku	0	0	132 101	0	132 101
Ostatné krátkodobé závazky, z toho:	0	0	491 847	0	491 847
Závazky voči zamestnancom	0	0	161 977	0	161 977
Závazky zo sociálneho poistenia	0	0	98 246	0	98 246
Daňové závazky a dotácie	0	0	193 515	0	193 515
Iné závazky	0	0	38 109	0	38 109
Krátkodobé závazky spolu	0	0	687 027	0	687 027

10. Rezervy

Prehľad pohybu rezerv za účtovné obdobie 6 mesiacov končiace 31. marca 2025 je uvedený v nasledujúcej tabuľke:

Názov položky	Stav k			Zrušenie	Stav k
	1.10.2024	Tvorba	Použitie		31.03.2025
Dlhodobé rezervy, z toho:	235 501	4 340	0	0	239 841
Zákonné dlhodobé rezervy, z toho:	0	0	0	0	0
Ostatné dlhodobé rezervy, z toho:	235 501	4 340	0	0	239 841
Odchodné	60 851	4 340	0	0	65 191
Rezerva na jubilea	174 650	0	0	0	174 650
Krátkodobé rezervy, z toho:	677 361	92 949	677 361	0	92 949
Zákonné krátkodobé rezervy, z toho:	7 378	65 483	7 378	0	65 483
Dovolenky a poisťne	7 378	65 483	7 378	0	65 483
Ostatné krátkodobé rezervy, z toho:	669 983	27 466	669 983	0	27 466
Odmeny zamestnanci	476 250	0	476 250	0	0
Účtovný audit, daň MV	6 941	27 466	6 941	0	27 466
Odvody k odmenám	172 402	0	172 402	0	0
Nadčasy a poistenie k nadčasom	13 590	0	13 590	0	0
Nevyfakturované dodávky	800	0	800	0	0
Rezervy spolu	912 862	97 289	677 361	0	332 790

Informácie za predchádzajúce účtovné obdobie sú uvedené v nasledujúcej tabuľke:

Názov položky	Stav k	Tvorba	Použitie	Zrušenie	Stav k
	1.1.2024				30.09.2024
Dlhodobé rezervy, z toho:	26 326	209 175	0	0	235 501
Zákonné dlhodobé rezervy, z toho:	0	0	0	0	0
Ostatné dlhodobé rezervy, z toho:	26 326	209 175	0	0	235 501
Odchodné	26 326	34 525	0	0	60 851
Rezerva na jubilea	0	174 650	0	0	174 650
Krátkodobé rezervy, z toho:	1 086 333	677 361	1 085 798	535	677 361
Zákonné krátkodobé rezervy, z toho:	98 199	7 378	98 199	0	7 378
Dovolenky a poisťne	98 199	7 378	98 199	0	7 378
Ostatné krátkodobé rezervy, z toho:	988 133	669 983	987 599	535	669 983
Odmeny zamestnanci	635 000	476 250	635 000	0	476 250
Účtovný audit, daň MV	6 134	6 941	6 134	0	6 941
Odvody k odmenám	229 870	172 402	229 870	0	172 402
Nadčasy a poistenie k nadčasom	0	13 590	0	0	13 590
Nevyfakturované dodávky	0	800	0	0	800
Reklamácie	535	0	0	535	0
Integračný projekt	116 595	0	116 595	0	0
Rezervy spolu	1 112 659	886 536	1 085 798	535	912 862

IV. INFORMÁCIE, KTORÉ DOPLŇUJÚ A VYSVETĽUJÚ POLOŽKY VÝKAZU ZISKOV A STRÁT

1. Čistý obrat

Informácie o štruktúre čistého obratu Spoločnosti sú uvedené v nasledujúcej tabuľke:

Názov položky	2025	2024
Tržby za vlastné výkony a tovar, z toho:	8 926 748	11 429 775
Tržby za vlastné výrobky	7 049 657	8 139 776
Tržby z predaja služieb	1 877 091	3 289 999
Iné výnosy súvisiace s bežnou činnosťou	0	0
Čistý obrat celkom	8 926 748	11 429 775

VÝNOSY

2. Tržby za vlastné výkony a tovar

Tržby za vlastné výkony a tovar podľa jednotlivých segmentov, t. j. podľa typov výrobkov, tovarov, služieb a iných činností Spoločnosti, a podľa hlavných geografických oblastí odbytu sú uvedené v nasledujúcej tabuľke:

Oblasť odbytu	Výrobky		Servis služby		Vydavateľstvo		Spolu	
	2025	2024	2025	2024	2025	2024	2025	2024
Tuzemsko	271 073	742 226	420 483	886 251	45 499	107 031	728 604	1 730 187
Zahraničie	6 778 584	7 397 550	1 238 222	2 058 786	0	0	8 016 806	9 456 336
Školenia	0	0	181 338	243 252	0	0	181 338	243 252
Spolu	7 049 657	8 139 776	1 840 043	3 188 289	45 499	107 031	8 926 748	11 429 775

3. Zmena stavu zásob vlastnej výroby

Zmena stavu zásob vlastnej výroby vo výkaze ziskov a strát predstavuje zníženie vo výške 173 290 EUR. Vychádzajúc zo súvahových položiek dosahuje zníženie výšku 626 778 EUR, ako je to uvedené v nasledujúcej tabuľke:

Názov položky	Stav k 31.03.2025	Stav k 30.09.2024	Stav k 1.1.2024	Zmena stavu vnútroorganizačných zásob	
				2025	2024
Nedokončená výroba a polotovary vlastnej výroby	958 787	1 367 830	1 434 480	-409 043	-66 650
Výrobky	599 351	817 086	913 830	-217 735	-96 744
Zvieratá	0	0	0	0	0
Spolu	1 558 138	2 184 916	2 348 310	-626 778	-163 394
Rekvalifikácia zásob				373 948	0
Iné				79 540	-138 917
Zmena stavu vnútroorganizačných zásob vo výkaze ziskov a strát				-173 290	-302 311

4. Ostatné výnosy z hospodárskej a finančnej činnosti

Informácie o výnosoch pri aktivácii nákladov a o výnosoch z hospodárskej a finančnej činnosti sú uvedené nižšie:

Názov položky	2025	2024
Významné položky pri aktivácii nákladov, z toho:	43 096	7 974
Dlhodobý hmotný majetok vytvorený vlastnou činnosťou	43 096	7 974
Ostatné významné položky výnosov z hospodárskej činnosti, z toho:	53 031	19 212
Predaj materiálu	5 101	0
Výnosy z predaja dlhodobého hmotného a nehmotného majetku	33 339	7 750
Ostatné	14 591	11 462
Finančné výnosy, z toho:	106 072	59 364
Kurzové zisky, z toho:	24	3
Ostatné významné položky finančných výnosov, z toho:	106 048	59 361
Výnosové úroky od prepojených účtovných jednotiek	106 048	59 361

NÁKLADY

5. Náklady z hospodárskej a finančnej činnosti

Prehľad nákladov Spoločnosti z hospodárskej a finančnej činnosti (okrem osobných nákladov) je uvedený v nasledujúcej tabuľke:

Názov položky	2025	2024
Náklady za poskytnuté služby, z toho:	1 335 132	1 707 479
<i>Náklady voči audítorovi, audítorskej spoločnosti, z toho:</i>	22 080	6 156
náklady za overenie individuálnej účtovnej závierky	22 080	6 000
ostatné neaudítorské služby	0	156
<i>Ostatné významné položky nákladov za poskytnuté služby, z toho:</i>	1 199 589	1 701 323
Doprava	11 027	17 002
Nájomné	191 724	262 545
Právne, ekonomické a iné poradenstvo	31 387	32 648
Náklady na inzerciu, reklamu	0	1 580
Náklady na IT, domény, správa servera	13 620	23 687
Vydavateľstvo	7 895	25 049
Náklady na telekomunikačné služby	4 357	10 810
Projekty OVY	39 023	23 983
Cestovné, ubytovanie	77 991	91 254
Opravy	20 260	44 526
Reprezentačné	18 889	19 955
Sprostredkovanie zamestnancov	4 001	9 430
Licencie - softvér	9 582	14 311
Školenia	31 449	43 530
Integračný projekt	437 490	518 151
Vývoj národného zabezpečovača	275 638	509 375
Ostatné	25 256	53 487
Ostatné významné položky nákladov z hospodárskej činnosti, z toho:	-8 630	140 659
Predaj materiálu	8 311	27 353
Manká a škody	6 736	3 145
Tvorba a zúčtovanie opravných položiek k pohľadávkam	-50 614	70 272
Ostatné	26 937	39 889
Finančné náklady, z toho:	1 427	2 337
<i>Kurzové straty, z toho:</i>	541	1 146
kurzové straty ku dňu, ku ktorému sa zostavuje účtovná závierka	0	0
<i>Ostatné významné položky finančných nákladov, z toho:</i>	886	1 191
Bankové poplatky	886	1 191

6. Osobné náklady

Prehľad osobných nákladov Spoločnosti je uvedený v nasledujúcej tabuľke:

Názov položky	2025	2024
Osobné náklady, z toho:	2 263 458	3 157 103
Mzdové náklady	1 664 899	2 291 417
Zákonné sociálne zabezpečenie	537 578	771 207
Zákonné sociálne náklady	60 981	94 479

7. Dane

Informácie o dočasných rozdieloch a výpočte odloženej dane sú uvedené v nasledujúcej tabuľke:

Názov položky	Stav k 30.09.2024	Zaučtovaná do vlastného imania	Zaučtované do výkazu ziskov a strát	Stav k 31.03.2025
Dlhodobý majetok	-41 466	0	-48 103	-89 569
Zásoby	708 735	0	-76 667	632 068
Pohľadávky	71 818	0	-50 614	21 204
Rezervy	905 484	0	-638 177	267 307
Ostatné	7 907	0	-3 456	4 451
Celkom	1 652 478	0	-817 017	835 461
Sadzba dane z príjmov (v %)	21%	21%	21%	24%
Odložená daňová pohľadávka (+)/daňový záväzok (-) vypočítaný	347 020	0	-171 574	175 447
Vplyv zmeny sadzby dane			25 064	25 064
Celková odložená daňová pohľadávka (+)/ daňový záväzok (-) po zmene sadzby	0	0	-146 510	200 511
Odložená daňová pohľadávka zaučtovaná	347 020		-146 510	200 511
Odložený daňový záväzok	0		0	0

Odsúhlasenie vzťahu medzi splatnou daňou z príjmov, odloženou daňou z príjmov a výsledkom hospodárenia pred zdanením je uvedené v nasledujúcej tabuľke:

Názov položky	2025			2024		
	Základ dane	Daň	Daň v %	Základ dane	Daň	Daň v %
Výsledok hospodárenia pred zdanením, z toho:	4 367 852			4 766 782		
teoretická daň		917 249	21%		1 001 024	21%
Daňovo neuznané náklady	169 879	35 675		1 064 414	223 527	
Výnosy nepodliehajúce dani	-952 086	-199 938		-1 010 190	-212 140	
Zmena sadzby dane	0	25 065		0	0	
Odpočty za výskum a vývoj	-251 218	-52 756		-233 081	-48 947	
Spolu	3 334 427	718 160	16,0%	4 864 792	1 021 606	20,0%
Splatná daň z príjmov		578 785	13,0%		1 021 607	21,0%
Odložená daň z príjmov		146 510	3,0%		-58 143	-1,0%
Celková daň z príjmov		725 295	16,0%		963 464	20,0%

V. INFORMÁCIE O INÝCH AKTÍVACH A INÝCH PASÍVACH

1. Skutočnosti sledované na podsúvahových účtoch

Na podsúvahových účtoch sleduje Spoločnosť tieto skutočnosti:

Názov položky	Stav k 31.03.2025	Stav k 30.09.2024
Prenajatý majetok	192 351	247 541

2. Podmienené záväzky

Vzhľadom na to, že viaceré oblasti slovenského daňového práva (napr. legislatíva ohľadom transferového oceňovania) doteraz neboli dostatočne overené praxou, existuje neistota v tom, ako ich budú daňové orgány aplikovať. Mieru tejto neistoty nie je možné kvantifikovať a zanikne až potom, keď budú k dispozícii právne precedensy, príp. oficiálne interpretácie príslušných orgánov. Vedenie Spoločnosti si nie je vedomé žiadnych okolností, v dôsledku ktorých by jej vznikol v budúcnosti významný náklad.

VI. UDALOSTI, KTORÉ NASTALI PO DNI, KU KTORÉMU SA ZOSTAVUJE ÚČTOVNÁ ZÁVIERKA

Na základe notárskej zápisnice obchodnej spoločnosti HMH, s.r.o. zo dňa 2. decembra 2024, ktorým bolo schválené zrušenie spoločnosti bez likvidácie jej zlúčením so spoločnosťou Siemens Mobility, s. r. o. so sídlom Lamačská cesta 3/A 841 04 Bratislava, IČO 51 443 287, ktorá sa stáva jej právnym nástupcom a na základe predloženého Projektu premeny, sa obchodná spoločnosť HMH, s.r.o. so sídlom Galvaniho 7/D 821 04 Bratislava, IČO 31 356 273, dňom 1. apríla 2025 z obchodného registra Mestského súdu Bratislava III vymazáva.

VII. TRANSAKČIE SO SPRIAZNENÝMI STRANAMI

1. Transakcie medzi Spoločnosťou a spriaznenými stranami

Transakcie so spriaznenými stranami sú uvedené v nasledujúcej tabuľke:

Charakteristika transakcie	Spriaznená osoba	2025	2024
Nákup zásob	Siemens Mobility s.r.o./CZ	28 750	56 330
Nákup služieb	Siemens s.r.o./SK	31 221	19 273
	Siemens Mobility s. r. o./SK	396 609	401 471
	Siemens Aktiengesellschaft/DE	63 460	166 000
	Siemens Mobility GmbH/AT	6 883	0
Predaj vlastných výrobkov	Siemens Mobility GmbH/DE	3 700 087	3 729 771
Predaj vlastných výrobkov	Siemens Mobility Kft/HU	411 584	193 337
Predaj vlastných výrobkov	Siemens Mobility GmbH/AT	32 364	44 958
Predaj vlastných výrobkov	Siemens Mobility Sp Z o.o./PL	0	3 849

Charakteristika transakcie	Spriaznená osoba	31.03.2025	30.09.2024
Pohľadávky z cash pooling	Siemens Mobility GmbH/AT	10 898 658	7 105 240

VIII. OSTATNÉ INFORMÁCIE

Spoločnosti nebolo udelené výlučné ani osobitné právo poskytovať služby vo verejnom záujme.

Na Spoločnosť sa rovnako nevzťahuje § 23d ods. 6 Zákona o účtovníctve.

IX. PREHĽAD POHYBOV VLASTNÉHO IMANIA

1. Vlastné imanie

Prehľad pohybu vlastného imania v priebehu bežného a predchádzajúceho účtovného obdobia je uvedený v nasledujúcich tabuľkách:

Položka vlastného imania	Stav k				Stav k
	1.10.2024	Prírastky	Úbytky	Presuny	31.03.2025
Základné imanie	20 000	0	0	0	20 000
Ostatné kapitálové fondy	498	0	0	0	498
Zákonný rezervný fond a nedeliteľný fond	2 000	0	0	0	2 000
Oceňovacie rozdiely z precenenia pri zlúčení, splynutí a rozdelení	0	103 443	0	0	103 443
Nerozdelený zisk minulých rokov	8 250 124	0	0	3 803 320	12 053 444
Výsledok hospodárenia bežného účtovného obdobia	3 803 319	3 642 557	0	-3 803 320	3 642 557
Vlastné imanie spolu	12 075 941	3 746 000	0	0	15 821 942

Položka vlastného imania	Stav k				Stav k
	1.1.2024	Prírastky	Úbytky	Presuny	30.09.2024
Základné imanie	20 000	0	0	0	20 000
Ostatné kapitálové fondy	498	0	0	0	498
Zákonný rezervný fond a nedeliteľný fond	2 000	0	0	0	2 000
Nerozdelený zisk minulých rokov	8 250 124	0	0	0	8 250 124
Výsledok hospodárenia bežného účtovného obdobia	4 085 487	3 803 319	0	-4 085 487	3 803 319
Vlastné imanie spolu	12 358 109	3 803 319	0	-4 085 487	12 075 941

2. Rozdelenie zisku za predchádzajúce účtovné obdobie 9 mesiacov končiace 30. septembra 2024

Účtovný zisk za účtovné obdobie 9 mesiacov končiace 30. septembra 2024 vo výške 3 803 319 EUR bol rozdelený do nerozdelených ziskov minulých rokov.

Ku dňu zostavenia mimoriadnej účtovnej závierky štatutárny orgán ešte nepredložil návrh na rozdelenie zisku za účtovné obdobie 6 mesiacov končiace 31. marca 2025.

X. PREHĽAD PEŇAŽNÝCH TOKOV

Na účely uvádzania údajov v prehľade peňažných tokov sa pod pojmi **peňažné prostriedky** a **peňažné ekvivalenty** rozumie nasledovné:

- peňažné prostriedky:** peňažná hotovosť, ekvivalenty peňažnej hotovosti, peňažné prostriedky na bežných účtoch v bankách alebo pobočkách zahraničných bánk, kontokorentný účet a časť zostatku účtu peniaze na ceste, ktorý sa viaže k prevodu medzi bežným účtom a pokladnicou alebo medzi dvoma bankovými účtami,
- peňažné ekvivalenty:** krátkodobý finančný majetok, ktorý je zameniteľný za vopred známu sumu peňažných prostriedkov, pri ktorom nie je riziko výraznej zmeny jeho hodnoty v najbližších troch mesiacoch ku dňu, ku ktorému sa zostavuje účtovná závierka (napr. termínové vklady na bankových účtoch, ktoré sú uložené najviac na trojmesačnú výpovednú lehotu, likvidné cenné papiere určené na obchodovanie, prioritné akcie obstarané účtovnou jednotkou, ktoré sú splatné do troch mesiacov odo dňa, ku ktorému sa zostavuje účtovná závierka, a pod.).

Spoločnosť zostavila prehľad peňažných tokov pomocou nepriamej metódy.

Názov položky	2025	2024
Výsledok hospodárenia pred zdanením	4 367 852	4 766 783
<i>Úpravy o nepeňažné operácie:</i>		
Odpisy dlhodobého majetku	96 805	78 230
Zmena stavu opravnej položky k dlhodobému majetku	47 349	0
Zmena stavu opravnej položky k pohľadávkam	-50 614	70 272
Zmena stavu opravnej položky k zásobám	-76 667	328 180
Zmena stavu rezerv	-580 073	-199 798
Úrokové náklady (netto)	-106 048	-59 361
Strata / (zisk) z predaja dlhodobého majetku	-33 339	-7 750
Ostatné položky nezahrnuté do nepeňažných operácií	105 635	2 028
Zisk z prevádzky pred zmenou pracovného kapitálu	3 770 900	4 978 584
<i>Zmena pracovného kapitálu:</i>		
Úbytok (prírastok) pohľadávok z obchodného styku a časového rozlíšenia	-514 672	-206 079
Úbytok (prírastok) zásob	202 717	258 730
(Úbytok) prírastok záväzkov a časového rozlíšenia	-439 547	138 462
Prevádzkové peňažné toky	3 019 398	5 169 697
Názov položky	2025	2024
Peňažné toky z prevádzkovej činnosti		
Prevádzkové peňažné toky	3 019 398	5 169 697
Prijaté úroky	106 048	59 361
Zaplatená daň z príjmov	-708 936	-965 459
Vyplatené dividendy	0	-4 085 487
Čisté peňažné toky z prevádzkovej činnosti	2 416 510	178 112
Peňažné toky z investičnej činnosti		
Nákup dlhodobého majetku	-146 539	-105 001
Príjmy z predaja dlhodobého majetku	33 339	7 750
Poskytnuté pôžičky Skupine	-3 793 418	-7 105 240
Čisté peňažné toky z investičnej činnosti	-3 906 618	-7 202 500
Peňažné toky z finančnej činnosti		
Čisté peňažné toky z finančnej činnosti	0	0
Kurzové rozdiely k peňažným prostriedkom a ekvivalentom	0	0
Prírastky (úbytky) peňažných prostriedkov a peňažných ekvivalentov	-1 490 108	-7 024 388
Peňažné prostriedky a peňažné ekvivalenty na začiatku účtovného obdobia	1 728 036	8 752 424
Peňažné prostriedky a peňažné ekvivalenty na konci účtovného obdobia	237 928	1 728 036