



STOPERCENTNÁ DAŇOVÁ

AUDIT A DAŇOVÉ PORADENSTVO

SPRÁVA NEZÁVISLÉHO AUDÍTORA spoločníkom spoločnosti LUNYS, s. r. o.

I. Správa z auditu účtovnej závierky

Názor

Uskutočnili sme audit účtovnej závierky spoločnosti LUNYS, s. r. o. (IČO 36 472 549), ktorá obsahuje súvahu k 31. decembru 2024, výkaz ziskov a strát za rok končiaci sa k uvedenému dátumu, a poznámky, ktoré obsahujú súhrn významných účtovných zásad a účtovných metód.

Podľa nášho názoru, priložená účtovná závierka poskytuje pravdivý a verný obraz finančnej situácie spoločnosti k 31. decembru 2024 a výsledku jej hospodárenia za rok končiaci sa k uvedenému dátumu podľa zákona č. 431/2002 Z. z. o účtovníctve v znení neskorších predpisov (ďalej len „zákon o účtovníctve“).

Základ pre názor

Audit sme vykonali podľa medzinárodných audítorských štandardov (International Standards on Auditing, ISA). Naša zodpovednosť podľa týchto štandardov je uvedená v odseku Zodpovednosť audítora za audit účtovnej závierky. Od spoločnosti sme nezávislí podľa ustanovení zákona č. 423/2015 Z. z. o štatutárnom audite a o zmene a doplnení zákona č. 431/2002 Z. z. o účtovníctve v znení neskorších predpisov (ďalej len „zákon o štatutárnom audite“) týkajúcich sa etiky, vrátane Etického kódexu audítora, relevantných pre náš audit účtovnej závierky a splnili sme aj ostatné požiadavky týchto ustanovení týkajúcich sa etiky. Sme presvedčení, že audítorské dôkazy, ktoré sme získali, poskytujú dostatočný a vhodný základ pre náš názor.

Zodpovednosť štatutárneho orgánu za účtovnú závierku

Štatutárny orgán je zodpovedný za zostavenie tejto účtovnej závierky tak, aby poskytovala pravdivý a verný obraz podľa zákona o účtovníctve a za tie interné kontroly, ktoré považuje za potrebné na zostavenie účtovnej závierky, ktorá neobsahuje významné nesprávnosti, či už v dôsledku podvodu alebo chyby.

Pri zostavovaní účtovnej závierky je štatutárny orgán zodpovedný za zhodnotenie schopnosti spoločnosti nepretržite pokračovať vo svojej činnosti, za opísanie skutočností týkajúcich sa nepretržitého pokračovania v činnosti, ak je to potrebné, a za použitie predpokladu nepretržitého pokračovania v činnosti v účtovníctve, ibaže by mal v úmysle spoločnosť zlikvidovať alebo ukončiť jej činnosť, alebo by nemal inú realistickú možnosť než tak urobiť.

Zodpovednosť audítora za audit účtovnej závierky

Našou zodpovednosťou je získať primerané uistenie, či účtovná závierka ako celok neobsahuje významné nesprávnosti, či už v dôsledku podvodu alebo chyby, a vydať správu audítora, vrátane názoru. Primerané uistenie je uistenie vysokého stupňa, ale nie je zárukou toho, že audit vykonaný podľa medzinárodných audítorských štandardov vždy odhalí významné nesprávnosti, ak také existujú. Nesprávnosti môžu vzniknúť v dôsledku podvodu alebo chyby a za významné sa považujú vtedy, ak by sa dalo odôvodnene očakávať, že jednotlivito alebo v súhrne by mohli ovplyvniť ekonomické rozhodnutia používateľov, uskutočnené na základe tejto účtovnej závierky.

V rámci auditu uskutočneného podľa medzinárodných audítorských štandardov, počas celého auditu uplatňujeme odborný úsudok a zachováваме profesionálny skepticizmus. Okrem toho:

- Identifikujeme a posudzujeme riziká významnej nesprávnosti účtovnej závierky, či už v dôsledku podvodu alebo chyby, navrhujeme a uskutočňujeme audítorské postupy reagujúce na tieto riziká a získavame audítorské dôkazy, ktoré sú dostatočné a vhodné na poskytnutie základu pre náš názor. Riziko neodhalenia významnej nesprávnosti v dôsledku podvodu je vyššie ako toto riziko v dôsledku chyby, pretože podvod môže zahŕňať tajnú dohodu, falšovanie, úmyselné vynechanie, nepravdivé vyhlásenie alebo obídenie internej kontroly.

- Oboznamujeme sa s internými kontrolami relevantnými pre audit, aby sme mohli navrhnúť audítorské postupy vhodné za daných okolností, ale nie za účelom vyjadrenia názoru na efektívnosť interných kontrol spoločnosti.
- Hodnotíme vhodnosť použitých účtovných zásad a účtovných metód a primeranosť účtovných odhadov a uvedenie s nimi súvisiacich informácií, uskutočnené štatutárnym orgánom.
- Robíme záver o tom, či štatutárny orgán vhodne v účtovníctve používa predpoklad nepretržitého pokračovania v činnosti a na základe získaných audítorských dôkazov záver o tom, či existuje významná neistota v súvislosti s udalosťami alebo okolnosťami, ktoré by mohli významne spochybníť schopnosť spoločnosti nepretržite pokračovať v činnosti. Ak dospejeme k záveru, že významná neistota existuje, sme povinní upozorniť v našej správe audítora na súvisiace informácie uvedené v účtovnej závierke alebo, ak sú tieto informácie nedostatočné, modifikovať náš názor. Naše závery vychádzajú z audítorských dôkazov získaných do dátumu vydania našej správy audítora. Budúce udalosti alebo okolnosti však môžu spôsobiť, že spoločnosť prestane pokračovať v nepretržitej činnosti.
- Hodnotíme celkovú prezentáciu, štruktúru a obsah účtovnej závierky vrátane informácií v nej uvedených, ako aj to, či účtovná závierka zachytáva uskutočnené transakcie a udalosti spôsobom, ktorý vedie k ich vernému zobrazeniu.
- So štatutárnym orgánom komunikujeme okrem iných záležitostí plánovaný rozsah a časový harmonogram auditu a významné zistenia z auditu, vrátane významných nedostatkov v interných kontrolách, ktoré identifikujeme počas nášho auditu.

II. Správa k ďalším požiadavkám zákonov a iných právnych predpisov

Správa k informáciám, ktoré sa uvádzajú vo výročnej správe

Štatutárny orgán je zodpovedný za informácie uvedené vo výročnej správe, zostavenej podľa požiadaviek zákona o účtovníctve. Náš vyššie uvedený názor na účtovnú závierku sa nevzťahuje na iné informácie vo výročnej správe.

V súvislosti s auditom účtovnej závierky je našou zodpovednosťou oboznámenie sa s informáciami uvedenými vo výročnej správe a posúdenie, či tieto informácie nie sú vo významnom nesúlade s auditovanou účtovnou závierkou alebo našimi poznatkami, ktoré sme získali počas auditu účtovnej závierky, alebo sa inak zdajú byť významne nesprávne.

Posúdili sme, či výročná správa spoločnosti obsahuje informácie, ktorých uvedenie vyžaduje zákon o účtovníctve.

Na základe prác vykonaných počas auditu účtovnej závierky, podľa nášho názoru:

- informácie uvedené vo výročnej správe zostavenej za rok 2024 sú v súlade s účtovnou závierkou za daný rok,

- výročná správa obsahuje informácie podľa zákona o účtovníctve.

Okrem toho, na základe našich poznatkov o účtovnej jednotke a situácii v nej, ktoré sme získali počas auditu účtovnej závierky, sme povinní uviesť, či sme zistili významné nesprávnosti vo výročnej správe, ktorú sme obdržali pred dátumom vydania tejto správy audítora. V tejto súvislosti neexistujú zistenia, ktoré by sme mali uviesť.

L. Mikuláš, 15. august 2025

Audítorská spoločnosť
Stopercentná daňová, s. r. o.
OR Žilina, oddiel Sro, vložka číslo 73695/L
Bernolákova 1054/14
Číslo licencie SKAU 233
031 01 Liptovský Mikuláš

Zodpovedný audítor
Ing. Dana Droppová, PhD.
Číslo dekrétu 769



Dana Droppová

ÚČTOVNÁ ZÁVIERKA

podnikateľov v podvojnóm účtovníctve



zostavená k 3 1 . 1 2 . 2 0 2 4

Číselné údaje sa zarovnávajú vpravo, ostatné údaje sa píšú zľava. Nevypínané riadky sa ponechávajú prázdne.
 Údaje sa vyplňajú paličkovým písmom (podľa tohto vzoru), písacím strojom alebo tlačiarňou, a to čiernou alebo tmavomodrou farbou.
 Á Ä B Č D É F G H Í J K L M N O P Q R Š T Ú V X Ý Ž 0 1 2 3 4 5 6 7 8 9

Daňové identifikačné číslo 2 0 2 0 0 1 9 5 1 8	Účtovná závierka X riadna	Účtovná jednotka malá	Mesiac Rok od 0 1 2 0 2 4
IČO 3 6 4 7 2 5 4 9	mimoriadna	X veľká	Za obdobie do 1 2 2 0 2 4
SK NACE 4 6 . 3 1 . 0	priebežná	(vyznačí sa x)	Bezprostredne predchádzajúce obdobie od 0 1 2 0 2 3 do 1 2 2 0 2 3

Priložené súčasti účtovnej závierky
 Súvaha (Úč POD 1-01) (v celých eurách)
 Výkaz ziskov a strát (Úč POD 2-01) (v celých eurách)
 Poznámky (Úč POD 3-01) (v celých eurách alebo eurocentoch)

Obchodné meno (názov) účtovnej jednotky
 LUNYS , S . R . O .

Sídlo účtovnej jednotky

Ulica
 HLAVNÁ

Číslo
 4 5 1 2 / 9 6

PSČ Obec
 0 5 9 5 1 POPRAD

Označenie obchodného registra a číslo zápisu obchodnej spoločnosti
 ODDIEL SRO , VLOŽKA 1 2 7 6 9 / P
 OKRESNÝ SÚD PREŠOV

Telefónne číslo Faxové číslo

E-mailová adresa

Zostavená dňa: 0 9 . 0 6 . 2 0 2 5	Schválená dňa: . . 2 0	Podpisový záznam štatutárneho orgánu účtovnej jednotky alebo člena štatutárneho orgánu účtovnej jednotky alebo podpisový záznam fyzickej osoby, ktorá je účtovnou jednotkou:
---------------------------------------	---------------------------	----------------------------------------------------------------------------------------------------------------------------------------------------------------------------------

Záznamy daňového úradu

Miesto pre evidenčné číslo

Odilačok prezentačnej pečiatky daňového úradu



Ozna- čenie a	STRANA AKTÍV b	Číslo riadku c	Bežné účtovné obdobie		Bezprostredne predchádzajúce účtovné obdobie		
			1	Brutto - časť 1		Netto 2	Netto 3
				Korekcia - časť 2			
	SPOLU MAJETOK r. 02 + r. 33 + r. 74	01		7 8 9 2 5 5 2 7	5 5 2 9 7 9 1 7		
				2 3 6 2 7 6 1 0		4 3 8 8 7 1 3 2	
A.	Neobežný majetok r. 03 + r. 11 + r. 21	02		5 7 5 4 9 3 8 7	3 7 4 8 0 7 7 0		
				2 0 0 6 8 6 1 7		2 7 6 5 9 8 2 8	
A.I.	Dlhodobý nehmotný majetok súčet (r. 04 až r. 10)	03		1 7 8 9 8 1 4	5 6 6 6 7 4		
				1 2 2 3 1 4 0		4 0 9 6 9 9	
A.I.1.	Aktivované náklady na vývoj (012) - /072, 091A/	04					
2.	Softvér (013) - /073, 091A/	05		1 3 2 2 5 9 4	3 4 9 4 5 4		
				9 7 3 1 4 0		3 3 8 7 1 7	
3.	Oceniteľné práva (014) - /074, 091A/	06		2 5 0 0 0 0			
				2 5 0 0 0 0			
4.	Goodwill (015) - /075, 091A/	07					
5.	Ostatný dlhodobý nehmotný majetok (019, 01X) - /079, 07X, 091A/	08					
6.	Obstarávaný dlhodobý nehmotný majetok (041) - /093/	09		2 1 7 2 2 0	2 1 7 2 2 0		
						7 0 9 8 2	
7.	Poskytnuté preddavky na dlhodobý nehmotný majetok (051) - /095A/	10					
A.II.	Dlhodobý hmotný majetok súčet (r. 12 až r. 20)	11		5 2 9 7 4 1 9 3	3 4 5 5 1 0 4 5		
				1 8 4 2 3 1 4 8		2 7 2 5 0 1 2 9	
A.II.1.	Pozemky (031) - /092A/	12		4 0 4 0 6 7 4	4 0 4 0 6 7 4		
						3 0 9 5 4 4 4	
2.	Stavby (021) - /081, 092A/	13		1 3 2 8 8 2 1 9	1 0 7 2 1 3 4 4		
				2 5 6 6 8 7 5		6 9 1 6 5 2 7	
3.	Samostatné hnuteľné veci a súbory hnuteľných vecí (022) - /082, 092A/	14		2 2 8 7 8 0 3 0	7 0 7 3 2 6 6		
				1 5 8 0 4 7 6 4		7 3 1 5 8 9 1	



Ozna- čenie a	STRANA AKTÍV b	Číslo riadku c	Bežné účtovné obdobie		Bezprostredne predchádzajúce účtovné obdobie
			1	2	
			Brutto - časť 1		Netto
			Korekcia - časť 2		Netto
4.	Pestovateľské celky trvalých porastov (025) - /085, 092A/	15			
5.	Základné stádo a ľahné zvieratá (026) - /086, 092A/	16			
6.	Ostatný dlhodobý hmotný majetok (029, 02X, 032) - /089, 08X, 092A/	17			
7.	Obstarávaný dlhodobý hmotný majetok (042) - /094/	18	1 2 3 1 1 9 6 7	1 2 2 6 0 4 5 8	
			5 1 5 0 9		8 0 3 6 8 9 5
8.	Poskytnuté preddavky na dlhodobý hmotný majetok (052) - /095A/	19	4 5 5 3 0 3	4 5 5 3 0 3	
					1 8 8 5 3 7 2
9.	Opravná položka k nadobudnutému majetku (+/- 097) +/- 098	20			
A.III.	Dlhodobý finančný majetok súčet (r. 22 až r. 32)	21	2 7 8 5 3 8 0	2 3 6 3 0 5 1	
			4 2 2 3 2 9		
A.III.1.	Podielové cenné papiere a podiely v prepojených účtovných jednotkách (061A, 062A, 063A) - /096A/	22			
2.	Podielové cenné papiere a podiely s podielovou účasťou okrem v prepojených účtovných jednotkách (062A) - /096A/	23	2 4 9 7 2 3 1	2 0 7 4 9 0 2	
			4 2 2 3 2 9		
3.	Ostatné realizovateľné cenné papiere a podiely (063A) - /096A/	24			
4.	Pôžičky prepojeným účtovným jednotkám (066A) - /096A/	25			
5.	Pôžičky v rámci podielovej účasti okrem prepojeným účtovným jednotkám (066A) - /096A/	26			
6.	Ostatné pôžičky (067A) - /096A/	27			
7.	Dlhové cenné papiere a ostatný dlhodobý finančný majetok (065A, 069A, 06XA) - /096A/	28	2 8 8 1 4 9	2 8 8 1 4 9	




Označenie a	STRANA AKTÍV b	Číslo riadku c	Bežné účtovné obdobie		Bezprostredne predchádzajúce účtovné obdobie
			1	2	3
			Brutto - časť 1 Korekcia - časť 2	Netto	Netto
8.	Pôžičky a ostatný dlhodobý finančný majetok so zostatkovou dobou splatnosti najviac jeden rok (066A, 067A, 069A, 06XA) - /096A/	29			
9.	Účty v bankách s dobou viazanosti dlhšou ako jeden rok (22XA)	30			
10.	Obstarávaný dlhodobý finančný majetok (043) - /096A/	31			
11.	Poskytnuté preddávky na dlhodobý finančný majetok (053) - /095A/	32			
B.	Obežný majetok r. 34 + r. 41 + r. 53 + r. 66 + r. 71	33	2 1 0 4 3 2 1 3	1 7 4 8 4 2 2 0	
			3 5 5 8 9 9 3		1 6 0 0 0 4 4 6
B.I.	Zásoby súčet (r. 35 až r. 40)	34	4 9 3 9 9 2 5	4 6 8 9 5 6 1	
			2 5 0 3 6 4		4 3 0 9 1 9 1
B.I.1.	Materiál (112, 119, 11X) - /191, 19X/	35	4 9 6 0 9 7	4 9 6 0 9 7	
					4 8 3 3 7 2
2.	Nedokončená výroba a polotovary vlastnej výroby (121, 122, 12X) - /192, 193, 19X/	36			
3.	Výrobky (123) - /194/	37	6 1 5 8 4	6 1 5 8 4	
					4 4 1 9 3
4.	Zvieratá (124) - /195/	38			
5.	Tovar (132, 133, 13X, 139) - /196, 19X/	39	4 3 8 2 2 4 4	4 1 3 1 8 8 0	
			2 5 0 3 6 4		3 7 8 1 6 2 6
6.	Poskytnuté preddávky na zásoby (314A) - /391A/	40			
B.II.	Dlhodobé pohľadávky súčet (r. 42 + r. 46 až r. 52)	41	8 8 5 7 8	8 8 5 7 8	
					1 2 0 5 8 3
B.II.1.	Pohľadávky z obchodného styku súčet (r. 43 až r. 45)	42			
					2 5 0 0 0



Označenie a	STRANA AKTÍV b	Číslo riadku c	Bežné účtovné obdobie		Bezprostredne predchádzajúce účtovné obdobie
			1	2	
			Brutto - časť 1	Netto	Netto
			Korekcia - časť 2		
1.a.	Pohľadávky z obchodného styku voči prepojeným účtovným jednotkám (311A, 312A, 313A, 314A, 315A, 31XA) - /391A/	43			
1.b.	Pohľadávky z obchodného styku v rámci podielovej účasti okrem pohľadávok voči prepojeným účtovným jednotkám (311A, 312A, 313A, 314A, 315A, 31XA) - /391A/	44			
1.c.	Ostatné pohľadávky z obchodného styku (311A, 312A, 313A, 314A, 315A, 31XA) - /391A/	45			2 5 0 0 0
2.	Čistá hodnota zákazky (316A)	46			
3.	Ostatné pohľadávky voči prepojeným účtovným jednotkám (351A) - /391A/	47			
4.	Ostatné pohľadávky v rámci podielovej účasti okrem pohľadávok voči prepojeným účtovným jednotkám (351A) - /391A/	48			
5.	Pohľadávky voči spoločníkom, členom a združeniu (354A, 355A, 358A, 35XA) - /391A/	49			
6.	Pohľadávky z derivátových operácií (373A, 376A)	50			
7.	Iné pohľadávky (335A, 336A, 33XA, 371A, 374A, 375A, 378A) - /391A/	51			3 7 1 1 3
8.	Odložená daňová pohľadávka (481A)	52	8 8 5 7 8	8 8 5 7 8	5 8 4 7 0
B.III.	Krátkodobé pohľadávky súčet (r. 54 + r. 58 až r. 65)	53	1 5 0 6 2 2 8 8	1 1 7 5 3 6 5 9	1 1 0 9 1 3 0 4
B.III.1.	Pohľadávky z obchodného styku súčet (r. 55 až r. 57)	54	1 0 9 5 1 2 7 8	9 8 2 4 7 8 4	9 3 5 3 5 2 0
1.a.	Pohľadávky z obchodného styku voči prepojeným účtovným jednotkám (311A, 312A, 313A, 314A, 315A, 31XA) - /391A/	55			
1.b.	Pohľadávky z obchodného styku v rámci podielovej účasti okrem pohľadávok voči prepojeným účtovným jednotkám (311A, 312A, 313A, 314A, 315A, 31XA) - /391A/	56	3 1 9 5 7	3 1 9 5 7	




Ozna- čenie a	STRANA AKTÍV b	Číslo riadku c	Bežné účtovné obdobie		Bezprostredne predchádzajúce
			1		úctovné obdobie
			Brutto - časť 1	Netto 2	Netto 3
1.c.	Ostatné pohľadávky z obchodného styku (311A, 312A, 313A, 314A, 315A, 31XA) - /391A/	57	1 0 9 1 9 3 2 1	9 7 9 2 8 2 7	
			1 1 2 6 4 9 4		9 3 5 3 5 2 0
2.	Čistá hodnota zákazky (316A)	58			
3.	Ostatné pohľadávky voči prepojeným účtovným jednotkám (351A) - /391A/	59	1 0 1 3 5 4 7	2 5 3 3 8 7	
			7 6 0 1 6 0		3 2 4 7 7 3
4.	Ostatné pohľadávky v rámci podielovej účasti okrem pohľa- dávok voči prepojeným účtovným jednotkám (351A) - /391A/	60	1 8 3 2 2 3 4	5 3 5 6 1 9	
			1 2 9 6 6 1 5		2 4 7 4 0 2
5.	Pohľadávky voči spoločníkom, členom a združeniu (354A, 355A, 358A, 35XA, 398A) - /391A/	61			3 5 0 0 0
6.	Sociálne poistenie (336A) - /391A/	62			
7.	Daňové pohľadávky a dotácie (341, 342, 343, 345, 346, 347) - /391A/	63	7 7 7 0 9 8	7 7 7 0 9 8	
					6 3 3 1 9 7
8.	Pohľadávky z derivátových operácií (373A, 376A)	64			
9.	Iné pohľadávky (335A, 33XA, 371A, 374A, 375A, 378A) - /391A/	65	4 8 8 1 3 1	3 6 2 7 7 1	
			1 2 5 3 6 0		4 9 7 4 1 2
B.IV.	Krátkodobý finančný majetok súčet (r. 67 až r. 70)	66			
B.IV.1.	Krátkodobý finančný majetok v prepoje- ných účtovných jednotkách (251A, 253A, 256A, 257A, 25XA) - /291A, 29XA/	67			
2.	Krátkodobý finančný majetok bez krátkodobé- ho finančného majetku v prepojených účtov- ných jednotkách (251A, 253A, 256A, 257A, 29XA) - /291A, 29XA/	68			
3.	Vlastné akcie a vlastné obchodné podieľy (252)	69			
4.	Obstarávaný krátkodobý finančný majetok (259, 314A) - /291A/	70			




Ozna- šenie a	STRANA AKTÍV b	Číslo riadku c	Bežné účtovné obdobie		Bezprostredne predchádzajúce účtovné obdobie
			1	2	
			Brutto - časť 1	Netto	Netto
			Korekcia - časť 2		
B.V.	Finančné účty r. 72 + r. 73	71	9 5 2 4 2 2	9 5 2 4 2 2	
					4 7 9 3 6 8
B.V.1.	Peniaze (211, 213, 21X)	72	2 0 8 8 2 0	2 0 8 8 2 0	
					6 6 0 8 1
2.	Účty v bankách (221A, 22X, +/- 261)	73	7 4 3 6 0 2	7 4 3 6 0 2	
					4 1 3 2 8 7
C.	Časové rozlíšenie súčet (r. 75 až r. 78)	74	3 3 2 9 2 7	3 3 2 9 2 7	
					2 2 6 8 5 8
C.1.	Náklady budúcich období dlhodobé (381A, 382A)	75	1 5 2 5 9	1 5 2 5 9	
					2 0 4 7 5
2.	Náklady budúcich období krátkodobé (381A, 382A)	76	3 0 9 6 7 3	3 0 9 6 7 3	
					2 0 5 2 2 3
3.	Príjmy budúcich období dlhodobé (385A)	77			
4.	Príjmy budúcich období krátkodobé (385A)	78	7 9 9 5	7 9 9 5	
					1 1 6 0
Ozna- šenie a	STRANA PASÍV b	Číslo riadku c	Bežné účtovné obdobie 4		Bezprostredne predchádzajúce účtovné obdobie 5
	SPOLU VLASTNÉ IMANIE A ZÁVÄZKY r. 80 + r. 101 + r. 141	79	5 5 2 9 7 9 1 7		4 3 8 8 7 1 3 2
A.	Vlastné imanie r. 81 + r. 85 + r. 86 + r. 87 + r. 90 + r. 93 + r. 97 + r. 100	80	1 3 0 5 8 2 6 5		1 0 5 9 3 8 6 7
A.I.	Základné imanie súčet (r. 82 až r. 84)	81	1 2 0 0 0 0		1 2 0 0 0 0
A.I.1.	Základné imanie (411 alebo +/- 491)	82	1 2 0 0 0 0		1 2 0 0 0 0
2.	Zmena základného imania +/- 419	83			
3.	Pohľadávky za upísané vlastné imanie (-/353)	84			
A.II.	Emisné ážio (412)	85			
A.III.	Ostatné kapitálové fondy (413)	86			
A.IV.	Zákonné rezervné fondy r. 88 + r. 89	87	1 2 0 0 0 0		1 2 0 0 0 0
A.IV.1.	Zákonný rezervný fond a nedeliteľný fond (417A, 418, 421A, 422)	88	1 2 0 0 0 0		1 2 0 0 0 0
2.	Rezervný fond na vlastné akcie a vlastné podieľy (417A, 421A)	89			



Označenie a	STRANA PASÍV b	Číslo riadku c	Bežné účtovné obdobie 4	Bezprostredne predchádzajúce účtovné obdobie 5
A.V.	Ostatné fondy zo zisku r. 91 + r. 92	90		
A.V.1.	Štatutárne fondy (423, 42X)	91		
2.	Ostatné fondy (427, 42X)	92		
A.VI.	Oceňovacie rozdiely z precenenia súčet (r. 94 až r. 96)	93		
A.VI.1.	Oceňovacie rozdiely z precenenia majetku a záväzkov (+/- 414)	94		
2.	Oceňovacie rozdiely z kapitálových účastí (+/- 415)	95		
3.	Oceňovacie rozdiely z precenenia pri zlúčení, splnutí a rozdelení (+/- 416)	96		
A.VII.	Výsledok hospodárenia minulých rokov r. 98 + r. 99	97	8 6 3 3 8 6 7	7 6 4 8 2 7 3
A.VII.1.	Nerozdelený zisk minulých rokov (428)	98	8 6 3 3 8 6 7	7 6 4 8 2 7 3
2.	Neuhradená strata minulých rokov (-/429)	99		
A.VIII.	Výsledok hospodárenia za účtovné obdobie po zdanení +/- r. 01 - (r. 81 + r. 85 + r. 86 + r. 87 + r. 90 + r. 93 + r. 97 + r. 101 + r. 141)	100	4 1 8 4 3 9 8	2 7 0 5 5 9 4
B.	Záväzky r. 102 + r. 118 + r. 121 + r. 122 + r. 136 + r. 139 + r. 140	101	4 1 7 9 2 4 9 9	3 2 6 9 6 5 1 1
B.I.	Dlhodobé záväzky súčet (r. 103 + r. 107 až r. 117)	102	1 8 2 9 6 5 3	2 0 9 7 9 7 1
B.I.1.	Dlhodobé záväzky z obchodného styku súčet (r. 104 až r. 106)	103	8 0 0	
1.a.	Záväzky z obchodného styku voči prepojeným účtovným jednotkám (321A, 475A, 476A)	104		
1.b.	Záväzky z obchodného styku v rámci podielovej účasti okrem záväzkov voči prepojeným účtovným jednotkám (321A, 475A, 476A)	105		
1.c.	Ostatné záväzky z obchodného styku (321A, 475A, 476A)	106	8 0 0	
2.	Čistá hodnota zákazky (316A)	107		
3.	Ostatné záväzky voči prepojeným účtovným jednotkám (471A, 47XA)	108		
4.	Ostatné záväzky v rámci podielovej účasti okrem záväzkov voči prepojeným účtovným jednotkám (471A, 47XA)	109		
5.	Ostatné dlhodobé záväzky (479A, 47XA)	110		4 7 9 5 1
6.	Dlhodobé prijaté preddavky (475A)	111		
7.	Dlhodobé zmenky na úhradu (478A)	112		
8.	Vydané dlhopisy (473A/-/255A)	113		
9.	Záväzky zo sociálneho fondu (472)	114	2 7 1 0 8	1 7 3 3 6
10.	Iné dlhodobé záväzky (338A, 372A, 474A, 47XA)	115	1 7 2 6 4 5 2	1 9 2 0 8 2 5
11.	Dlhodobé záväzky z derivátových operácií (373A, 377A)	116		
12.	Odložený daňový záväzok (481A)	117	7 5 2 9 3	1 1 1 8 5 9



Označenie a	STRANA PASÍV b	Číslo riadku c	Bežné účtovné obdobie 4	Bezprostredne predchádzajúce účtovné obdobie 5
B.II.	Dlhodobé rezervy r. 119 + r. 120	118		
B.II.1.	Zákonné rezervy (451A)	119		
2.	Ostatné rezervy (459A, 45XA)	120		
B.III.	Dlhodobé bankové úvery (461A, 46XA)	121	1 4 7 9 0 3 3 6	8 9 2 2 3 0 1
B.IV.	Krátkodobé záväzky súčet (r. 123 + r. 127 až r. 135)	122	1 4 7 8 1 4 1 9	1 2 6 3 2 6 0 5
B.IV.1.	Záväzky z obchodného styku súčet (r. 124 až r. 126)	123	1 1 1 4 8 2 0 4	9 3 4 6 5 8 4
1.a.	Záväzky z obchodného styku voči prepojeným účtovným jednotkám (321A, 322A, 324A, 325A, 326A, 32XA, 475A, 476A, 478A, 47XA)	124		
1.b.	Záväzky z obchodného styku v rámci podielovej účasti okrem záväzkov voči prepojeným účtovným jednotkám (321A, 322A, 324A, 325A, 326A, 32XA, 475A, 476A, 478A, 47XA)	125	9 0 0 6	4 8 6 9 6
1.c.	Ostatné záväzky z obchodného styku (321A, 322A, 324A, 325A, 326A, 32XA, 475A, 476A, 478A, 47XA)	126	1 1 1 3 9 1 9 8	9 2 9 7 8 8 8
2.	Čistá hodnota zákazky (316A)	127		
3.	Ostatné záväzky voči prepojeným účtovným jednotkám (361A, 36XA, 471A, 47XA)	128		
4.	Ostatné záväzky v rámci podielovej účasti okrem záväzkov voči prepojeným účtovným jednotkám (361A, 36XA, 471A, 47XA)	129		
5.	Záväzky voči spoločníkom a združeniu (364, 365, 366, 367, 368, 398A, 478A, 479A)	130		
6.	Záväzky voči zamestnancom (331, 333, 33X, 479A)	131	4 4 8 5 5 9	4 1 6 7 7 7
7.	Záväzky zo sociálneho poistenia (336A)	132	2 8 5 1 2 7	2 6 4 8 6 6
8.	Daňové záväzky a dotácie (341, 342, 343, 345, 346, 347, 34X)	133	1 5 2 3 3 9 1	1 1 4 1 2 1 3
9.	Záväzky z derivátových operácií (373A, 377A)	134		
10.	Iné záväzky (372A, 379A, 474A, 475A, 479A, 47XA)	135	1 3 7 6 1 3 8	1 4 6 3 1 6 5
B.V.	Krátkodobé rezervy r. 137 + r. 138	136	2 9 9 3 3 3	2 9 1 0 4 4
B.V.1.	Zákonné rezervy (323A, 451A)	137	2 9 9 3 3 3	2 9 1 0 4 4
2.	Ostatné rezervy (323A, 32X, 459A, 45XA)	138		
B.VI.	Bežné bankové úvery (221A, 231, 232, 23X, 461A, 46XA)	139	1 0 0 9 1 7 5 8	8 7 5 2 5 9 0
B.VII.	Krátkodobé finančné výpomoci (241, 249, 24X, 473A, /-255A)	140		
C.	Časové rozlíšenie súčet (r. 142 až r. 145)	141	4 4 7 1 5 3	5 9 6 7 5 4
C.1.	Výdavky budúcich období dlhodobé (383A)	142		
2.	Výdavky budúcich období krátkodobé (383A)	143	5 0 7 0 7	4 9 0 6 9
3.	Výnosy budúcich období dlhodobé (384A)	144	2 6 2 8 5 6	3 5 1 9 0 2
4.	Výnosy budúcich období krátkodobé (384A)	145	1 3 3 5 9 0	1 9 5 7 8 3



Ozna- čenie a	Text b	Číslo riadku c	Skutočnosť	
			bežné účtovné obdobie	bezprostredne predchádzajúce účtovné obdobie
			1	2
*	Čistý obrat (časť účt. tr. 6 podľa zákona)	01	1 2 2 6 9 2 7 2 5	1 0 3 8 0 3 4 3 1
**	Výnosy z hospodárskej činnosti spolu súčet (r. 03 až r. 09)	02	1 2 4 9 3 1 3 8 9	1 0 7 6 7 6 1 2 6
I.	Tržby z predaja tovaru (604, 607)	03	1 0 6 6 8 8 8 3 8	9 0 1 8 1 9 8 1
II.	Tržby z predaja vlastných výrobkov (601)	04	1 0 1 0 7 3 3 6	7 7 8 4 8 0 5
III.	Tržby z predaja služieb (602, 606)	05	5 8 9 6 5 5 1	5 8 3 6 6 4 4
IV.	Zmeny stavu vnútroorganizačných zásob (+/-) (účtová skupina 61)	06	- 3 5 3 1 7	1 2 3 1 2 1
V.	Aktivácia (účtová skupina 62)	07	3 2 1 3 5 7	1 8 4 6 0 7 9
VI.	Tržby z predaja dlhodobého nehmotného majetku, dlhodobého hmotného majetku a materiálu (641, 642)	08	8 9 1 1 9 4	8 9 8 6 6 3
VII.	Ostatné výnosy z hospodárskej činnosti (644, 645, 646, 648, 655, 657)	09	1 0 6 1 4 3 0	1 0 0 4 8 3 3
**	Náklady na hospodársku činnosť spolu r. 11 + r. 12 + r. 13 + r. 14 + r. 15 + r. 20 + r. 21 + r. 24 + r. 25 + r. 26	10	1 1 7 1 7 8 4 6 7	1 0 2 7 3 7 2 6 7
A.	Náklady vynaložené na obstaranie predaného tovaru (504, 507)	11	7 5 9 3 0 3 3 4	6 5 0 5 9 1 7 9
B.	Spotreba materiálu, energie a ostatných neskladovateľných dodávok (501, 502, 503)	12	9 8 8 9 3 3 9	1 0 2 5 3 6 8 4
C.	Opravné položky k zásobám (+/-) (505)	13	5 7 7 8 2	6 7 5 3 2
D.	Služby (účtová skupina 51)	14	1 4 6 1 0 5 4 4	1 2 5 7 7 0 6 8
E.	Osobné náklady (r. 16 až r. 19)	15	1 0 0 9 3 2 7 8	9 0 5 3 4 0 0
E.1.	Mzdové náklady (521, 522)	16	7 0 3 5 7 1 5	6 3 5 9 6 0 6
2.	Odmeny členom orgánov spoločnosti a družstva (523)	17		
3.	Náklady na sociálne poistenie (524, 525, 526)	18	2 5 2 0 5 5 0	2 2 1 8 4 2 6
4.	Sociálne náklady (527, 528)	19	5 3 7 0 1 3	4 7 5 3 6 8
F.	Dane a poplatky (účtová skupina 53)	20	1 5 0 0 8 1	1 3 7 0 9 1
G.	Odpisy a opravné položky k dlhodobému nehmotnému majetku a dlhodobému hmotnému majetku (r. 22 + r. 23)	21	3 3 9 0 1 0 0	3 4 3 2 1 7 5
G.1.	Odpisy dlhodobého nehmotného majetku a dlhodobého hmotného majetku (551)	22	3 3 1 0 8 4 1	3 3 1 7 0 0 5
2.	Opravné položky k dlhodobému nehmotnému majetku a dlhodobému hmotnému majetku (+/-) (553)	23	7 9 2 5 9	1 1 5 1 7 0
H.	Zostatková cena predaného dlhodobého majetku a predaného materiálu (541, 542)	24	6 7 1 3 4 2	6 5 7 1 8 0
I.	Opravné položky k pohľadávkam (+/-) (547)	25	1 0 4 0 7 7 0	7 0 6 0 5 8
J.	Ostatné náklady na hospodársku činnosť (543, 544, 545, 546, 548, 549, 555, 557)	26	1 3 4 4 8 9 7	7 9 3 9 0 0
***	Výsledok hospodárenia z hospodárskej činnosti (+/-) (r. 02 - r. 10)	27	7 7 5 2 9 2 2	4 9 3 8 8 5 9



Označenie a	Text b	Číslo riadku c	Skutočnosť	
			bežné účtovné obdobie 1	bezprostredne predchádzajúce účtovné obdobie 2
*	Pridaná hodnota (r. 03 + r. 04 + r. 05 + r. 06 + r. 07) - (r. 11 + r. 12 + r. 13 + r. 14)	28	2 2 4 9 0 7 6 6	1 7 8 1 5 1 6 7
**	Výnosy z finančnej činnosti spolu r. 30 + r. 31 + r. 35 + r. 39 + r. 42 + r. 43 + r. 44	29	2 1 0 1 4	1 9 1 0 0
VIII.	Tržby z predaja cenných papierov a podielov (661)	30		
IX.	Výnosy z dlhodobého finančného majetku súčet (r. 32 až r. 34)	31		
IX.1.	Výnosy z cenných papierov a podielov od prepojených účtovných jednotiek (665A)	32		
2.	Výnosy z cenných papierov a podielov v podielovej účasti okrem výnosov prepojených účtovných jednotiek (665A)	33		
3.	Ostatné výnosy z cenných papierov a podielov (665A)	34		
X.	Výnosy z krátkodobého finančného majetku súčet (r. 36 až r. 38)	35		
X.1.	Výnosy z krátkodobého finančného majetku od prepojených účtovných jednotiek (666A)	36		
2.	Výnosy z krátkodobého finančného majetku v podielovej účasti okrem výnosov prepojených účtovných jednotiek (666A)	37		
3.	Ostatné výnosy z krátkodobého finančného majetku (666A)	38		
XI.	Výnosové úroky (r. 40 + r. 41)	39	5 0	
XI.1.	Výnosové úroky od prepojených účtovných jednotiek (662A)	40		
2.	Ostatné výnosové úroky (662A)	41	5 0	
XII.	Kurzové zisky (663)	42	5 0 1 2	3 0 1 8
XIII.	Výnosy z precenenia cenných papierov a výnosy z derivátových operácií (664, 667)	43	1 5 9 5 2	1 6 0 8 2
XIV.	Ostatné výnosy z finančnej činnosti (668)	44		
**	Náklady na finančnú činnosť spolu r. 46 + r. 47 + r. 48 + r. 49 + r. 52 + r. 53 + r. 54	45	2 0 5 7 2 0 5	1 2 4 3 3 9 6
K.	Predané cenné papiere a podiely (561)	46		
L.	Náklady na krátkodobý finančný majetok (566)	47		
M.	Opravné položky k finančnému majetku (+/-) (565)	48	4 1 9 8 2 9	
N.	Nákladové úroky (r. 50 + r. 51)	49	1 0 8 4 8 1 2	7 9 1 0 8 4
N.1.	Nákladové úroky pre prepojené účtovné jednotky (562A)	50		
2.	Ostatné nákladové úroky (562A)	51	1 0 8 4 8 1 2	7 9 1 0 8 4
O.	Kurzové straty (563)	52	9 6 3 9	3 8 8 8
P.	Náklady na precenenie cenných papierov a náklady na derivátové operácie (564, 567)	53		
Q.	Ostatné náklady na finančnú činnosť (568, 569)	54	5 4 2 9 2 5	4 4 8 4 2 4



Ozna- čenie a	Text b	Číslo riadku c	Skutočnosť	
			bežné účtovné obdobie	bezprostredne predchádzajúce účtovné obdobie
			1	2
***	Výsledok hospodárenia z finančnej činnosti (+/-) (r. 29 - r. 45)	55	- 2 0 3 6 1 9 1	- 1 2 2 4 2 9 6
****	Výsledok hospodárenia za účtovné obdobie pred zdanením (+/-) (r. 27 + r. 55)	56	5 7 1 6 7 3 1	3 7 1 4 5 6 3
R.	Daň z príjmov (r. 58 + r. 59)	57	1 5 3 2 3 3 3	1 0 0 8 9 6 9
R.1.	Daň z príjmov splatná (591, 595)	58	1 5 9 9 0 0 7	9 7 6 7 2 9
2.	Daň z príjmov odložená (+/-) (592)	59	- 6 6 6 7 4	3 2 2 4 0
S.	Prevod podielov na výsledku hospodárenia spoločníkom (+/- 596)	60		
****	Výsledok hospodárenia za účtovné obdobie po zdanení (+/-) (r. 56 - r. 57 - r. 60)	61	4 1 8 4 3 9 8	2 7 0 5 5 9 4

POZNÁMKY K 31.12.2024**Čl. I VŠEOBECNÉ INFORMÁCIE****I.1 Názov účtovnej jednotky: LUNYS, s. r. o.**

Sídlo účtovnej jednotky: Hlavná 4512/96, 059 51 Poprad

Zatriedenie účtovnej jednotky podľa veľkostného kritéria: veľká účtovná jednotka

Opis hospodárskej činnosti účtovnej jednotky:

1. maloobchod v rozsahu voľných živností,
2. veľkoobchod v rozsahu voľných živností,
3. sprostredkovanie obchodu, služieb a dopravy,
4. sprostredkovanie nákupu a predaja nehnuteľností,
5. prenájom nehnuteľností, bytových a nebytových priestorov s poskytovaním aj iných než základných služieb spojených s prenájomom
6. prenájom strojov a prístrojov bez obsluhujúceho personálu
7. vnútroštátna nákladná cestná doprava
8. medzinárodná nákladná cestná doprava
9. spracovanie a konzervovanie zemiakov, ovocia a zeleniny
10. zasielateľstvo
11. prenájom hnuteľných vecí
12. administratívne služby
13. nakladanie s iným ako nebezpečným odpadom
14. poľnohospodárstvo a lesníctvo včítane predaja nespracovaných poľnohospodárskych a lesných výrobkov za účelom spracovania alebo ďalšieho predaja
15. výroba suchého ľadu
16. reklamné, marketingové, fotografické a informačné služby, prieskum trhu a verejnej mienky

I.2 Údaje o neobmedzenom ručení

Spoločnosť nie je neobmedzene ručiacim spoločníkom v iných spoločnostiach podľa § 56 ods. 5 Obchodného zákonníka.

I.3 Dátum schválenia účtovnej závierky za predchádzajúce účtovné obdobie

Účtovná závierka spoločnosti k 31. decembru 2023, za predchádzajúce účtovné obdobie, bola schválená valným zhromaždením spoločnosti dňa 22.10.2024.

I.4 Právny dôvod na zostavenie účtovnej závierky

Účtovná závierka spoločnosti k 31. decembru 2024 je zostavená ako riadna účtovná závierka podľa § 17 ods. 6 zákona NR SR č. 431/2002 Z. z. o účtovníctve za účtovné obdobie od 1. januára 2024 do 31. decembra 2024.

I.5 Informácie o skupine účtovných jednotiek, ak je účtovná jednotka jej súčasťou

Spoločnosť je súčasťou skupiny, ktorej nevzniká povinnosť zostaviť konsolidovanú účtovnú závierku.
Materskou spoločnosťou je spoločnosť Kaňuk Family, s. r. o., ktorá má v spoločnosti Lunys, s. r. o. 75 % podiel.
Spoločnosť vlastní podiely v spoločnostiach LH Produkt s.r.o., TANAWA s.r.o. a Kontajner Park s.r.o.

I.6 Informácie o počte zamestnancov

Informácie o počte zamestnancov za bežné účtovné obdobie a bezprostredne predchádzajúce účtovné obdobie sú uvedené v nasledujúcom prehľade:

Názov položky	Bežné účtovné obdobie	Bezprostredne predchádzajúce účtovné obdobie
Priemerný prepočítaný počet zamestnancov	362	354
Stav zamestnancov ku dňu, ku ktorému sa zostavuje účtovná závierka, z toho:	363	366
počet vedúcich zamestnancov	46	42

Čl. II INFORMÁCIE O PRIJATÝCH POSTUPOCH**II.1 Východiská pre zostavenie účtovnej závierky**

Účtovná závierka je zostavená za predpokladu nepretržitého pokračovania vo svojej činnosti.

II.2 Zmeny účtovných zásad a metód

Účtovná jednotka v roku 2024 nemenila účtovné zásady a metódy.

II.3 Informácie o charaktere a účele transakcií, ktoré sa neuvádzajú v súvahe

Opis transakcie	Finančný vplyv transakcie na účtovnú jednotku	Riziká transakcie	Prínosy transakcie
Žiadne			

II.4 a) Spôsob oceňovania jednotlivých zložiek majetku a záväzkov:**1. Dlhodobý nehmotný majetok a dlhodobý hmotný majetok**

Dlhodobý majetok nakupovaný sa oceňuje obstarávacou cenou, ktorá zahŕňa cenu obstarania a náklady súvisiace s obstaraním (prepravu, montáž a pod.).

2. Zásoby

Zásoby sa oceňujú obstarávacou cenou, ktorá zahŕňa cenu zásob a náklady súvisiace s obstaraním (clo, prepravu a pod.). Zásoby pri presune medzi skladmi sú ocenené obstarávacou cenou navýšenou o aktiváciu zohľadňujúcu dopravu a náklady spojené s preskladnením. Vydaj zásob je sledovaný v skutočných cenách podľa konkrétnych atribútov. Zásoby (predovšetkým obaly), pri ktorých nie je možné ocenenie skutočnou cenou, sa oceňujú priemernou cenou.

3. Pohľadávky

Pohľadávky pri ich vzniku sa oceňujú ich menovitou hodnotou; postúpené pohľadávky sa oceňujú obstarávacou cenou vrátane nákladov súvisiacich s obstaraním. Toto ocenenie sa znižuje o pochybné a nevymožiteľné pohľadávky.

4. Krátkodobý finančný majetok

Peňažné prostriedky a ceniny sa oceňujú ich menovitou hodnotou.

5. Náklady budúcich období a príjmy budúcich období

Náklady budúcich období a príjmy budúcich období sa vykazujú vo výške, ktorá je potrebná na dodržanie zásady vecnej a časovej súvislosti s účtovným obdobím.

6. Rezervy

Rezervy sú záväzky s neurčitým časovým vymedzením alebo výškou; tvoria sa na krytie známych rizík alebo strát z podnikania. Oceňujú sa v očakávanej výške záväzku.

7. Záväzky

Záväzky pri ich vzniku sa oceňujú menovitou hodnotou. Záväzky pri ich prevzatí sa oceňujú obstarávacou cenou. Ak sa pri inventarizácii zistí, že suma záväzkov je iná ako ich výška v účtovníctve, uvedú sa záväzky v účtovníctve a v účtovnej závierke v tomto zistenom ocenení.

8. Odložené dane

Odložené dane (odložená daňová pohľadávka a odložený daňový záväzok) sa vzťahujú na dočasné rozdiely medzi účtovnou hodnotou majetku a účtovnou hodnotou záväzkov vykázanou v súvahe a ich daňovou základňou.

9. Výdavky budúcich období a výnosy budúcich období

Výdavky budúcich období a výnosy budúcich období sa vykazujú vo výške, ktorá je potrebná na dodržanie zásady vecnej a časovej súvislosti s účtovným obdobím.

10. Finančný lízing

Majetok obstaraný na základe zmlúv o finančnom lízingu vykazuje účtovná jednotka ako svoj majetok.

11. Cudzia mena

Majetok a záväzky vyjadrené v cudzej mene sa ku dňu uskutočnenia účtovného prípadu prepočítavajú na menu euro referenčným výmenným kurzom určeným a vyhláseným Európskou centrálnou bankou alebo Národnou bankou Slovenska v deň predchádzajúci dňu uskutočnenia účtovného prípadu.

Majetok a záväzky vyjadrené v cudzej mene (okrem prijatých a poskytnutých preddavkov) sa ku dňu, ku ktorému sa zostavuje účtovná závierka, prepočítavajú na menu euro referenčným výmenným kurzom určeným a vyhláseným Európskou centrálnou bankou alebo Národnou bankou Slovenska v deň, ku ktorému sa zostavuje účtovná závierka, a účtujú sa s vplyvom na výsledok hospodárenia.

Prijaté a poskytnuté preddavky v cudzej mene na účet zriadený v eurách a z účtu zriadeného v eurách sa prepočítavajú na menu euro kurzom, za ktorý boli tieto hodnoty nakúpené alebo predané.

Prijaté a poskytnuté preddavky sa ku dňu, ku ktorému sa zostavuje účtovná závierka, na menu euro neprepočítavajú.

12. Výnosy

Tržby za vlastné výkony a tovar neobsahujú daň z pridanej hodnoty. Sú tiež znížené o zľavy a zrážky (rabaty, bonusy, skontá, dobropisy a pod.), bez ohľadu na to, či zákazník mal vopred na zľavu nárok, alebo či ide o dodatočne uznanú zľavu.

II.4 b) Odhad zníženia hodnoty majetku a tvorba OP k majetku

Spoločnosť tvorí OP k zásobám v členení na OP k potravinárskemu tovaru a OP k obalom. Opravná položka k potravinárskemu tovaru predstavuje predpokladané prirodzené úbytky tovaru v skladovej evidencii k 31.12.2024. Hodnota opravnej položky k obalom vyjadruje postupné opotrebenie používaných obalov. Tvorba opravnej položky má charakter *nedaňových nákladov*. Zásoby sa zúčtujú do *daňovo uznaných nákladov* až pri ich vyradení z používania.

Spoločnosť tvorí *opravné položky daňovo neuuznané* k pohľadávkam, ktoré sú po lehote splatnosti nasledovne:

- opravné položky k pohľadávkam, ktoré sú od **180 do 270 dní** po lehote splatnosti, sa vytvárajú vo výške **50 %** menovitej hodnoty pohľadávok bez ich príslušenstva
- opravné položky k pohľadávkam, ktoré sú od **270 do 360 dní** po lehote splatnosti, sa vytvárajú vo výške **75 %** menovitej hodnoty pohľadávok bez ich príslušenstva
- opravné položky k pohľadávkam, ktoré sú od **360 do 1079 dní**, sa vytvárajú vo výške **100 %** menovitej hodnoty pohľadávok bez ich príslušenstva.

Spoločnosť tvorí *opravné položky daňovo neuuznané* aj v prípade sporných pohľadávok a pohľadávok, ktorých úhrada je vymáhaná súdnou cestou, a to vo výške **100 %** ich menovitej hodnoty bez príslušenstva.

Spoločnosť tvorí *opravné položky daňovo neuuznané* k pohľadávkam bez určenej splatnosti a bez zabezpečenia vo výške **50** alebo **75 %**.

Spoločnosť tvorí *opravné položky daňovo uznané* k pohľadávkam, ktorých lehota splatnosti sa pohybuje v intervale:

- od **360 dní do 719 dní** vo výške **20 %** menovitej hodnoty pohľadávok bez ich príslušenstva,
- od **720 dní do 1079 dní** vo výške **50 %** menovitej hodnoty pohľadávok bez ich príslušenstva,
- od **1080 dní** a vo výške **100 %** menovitej hodnoty pohľadávok bez ich príslušenstva.

Na zabezpečené pohľadávky účtovná jednotka netvorí opravné položky.

Účtovná jednotka tvorí opravnú položku k nedokončenému dlhodobému majetku vo výške predpokladaných rovnomerných odpisov, vypočítaných z obstarávacej ceny neskolaudovaných stavieb. Tvorba opravnej položky predstavuje *nedaňové náklady*.

K dlhodobému finančnému majetku tvorí účtovná jednotka *nedaňovú opravnú položku*, ktorá vyjadruje zníženie jeho reálnej hodnoty, pričom zohľadňuje finančné hospodárenie spoločnosti, ku ktorej sa tento finančný majetok vzťahuje.

II.4 c) Ocenenie záväzkov a stanovenie odhadu ocenenia rezerv

Záväzky pri ich vzniku sa oceňujú menovitou hodnotou. Záväzky pri ich prevzatí sa oceňujú obstarávacou cenou. Ak sa pri inventarizácii zistí, že suma záväzkov je iná ako ich výška v účtovníctve, uvedú sa záväzky v účtovníctve a v účtovnej závierke v tomto zistenom ocenení.

Rezervy sú záväzky s neurčitým časovým vymedzením alebo výškou; tvoria sa na krytie známych rizík alebo strát z podnikania. Oceňujú sa v očakávanej výške záväzku.

II.4 d) Ocenenie finančných nástrojov alebo majetku, ktorý nie je finančným nástrojom pri oceňovaní reálnou hodnotou

Nemá náplň

II.4 e) Ocenenie finančných nástrojov pri oceňovaní obstarávacou cenou alebo vlastnými nákladmi

Nemá náplň

II.4 f) Spôsob zostavenia odpisového plánu dlhodobého majetku

Odpisy dlhodobého nehmotného majetku sú stanovené vychádzajúc z predpokladanej doby jeho používania a predpokladaného priebehu jeho opotrebenia. Odpisovať sa začína prvým dňom mesiaca, v ktorom sa majetok zaradí do používania. Drobný dlhodobý nehmotný majetok, ktorého obstarávacía cena (resp. vlastné náklady) je 2 400 EUR a nižšia, sa odpisuje jednorazovo pri uvedení do používania. Predpokladaná doba používania, metóda odpisovania a odpisová sadzba sú uvedené v nasledujúcej tabuľke:

	Predpokladaná doba používania v rokoch	Metóda odpisovania	Ročná odpisová sadzba v %
Softvér	4	lineárna	25
Oceniteľné práva	1,16 až 4	lineárna	25 až 86,21
Drobný dlhodobý nehmotný majetok	rôzna	jednorazový odpis	100

Odpisy dlhodobého hmotného majetku sú stanovené vychádzajúc z predpokladanej doby jeho používania a predpokladaného priebehu jeho opotrebenia. Odpisovať sa začína prvým dňom mesiaca, v ktorom je majetok zaradený do používania. Drobný dlhodobý hmotný majetok, ktorého obstarávacía cena (resp. vlastné náklady) je 1 700 EUR a nižšia, sa odpisuje jednorazovo pri uvedení do používania. Pozemky sa neodpisujú. Predpokladaná doba používania, metóda odpisovania a odpisová sadzba sú uvedené v nasledujúcej tabuľke:

	Predpokladaná doba používania v rokoch	Metóda odpisovania	Ročná odpisová sadzba v %
Stavby	10 - 20	lineárna	5 až 10
Stroje, prístroje a zariadenia	6 až 12	lineárna	8,33 až 16,67
Dopravné prostriedky	4 až 6	lineárna	16,67 až 25
Drobný dlhodobý hmotný majetok	rôzna	jednorazový odpis	100

II.4 g) Informácie o poskytnutých dotáciách

Účtovná jednotka získala dotácie vo viacerých oblastiach:

- Podpora konzumácie ovocia a zeleniny financovaná Pôdohospodárskou platobnou agentúrou SR – program Školské ovocie,
- Podpora konzumácie mlieka a mliečnych výrobkov financovaná Pôdohospodárskou platobnou agentúrou SR – program Školské mlieko,
- Podpora zamestnávania zdravotne znevýhodnených osôb, financovaná MPSVaR SR,
- Podpora z Európskeho poľnohospodárskeho fondu pre rozvoj vidieka financovaná Pôdohospodárskou platobnou agentúrou SR - nenávratný finančný príspevok na nákup dlhodobého hmotného majetku,
- Podpora výskumu a inovácií v rámci projektu „Inovácia a automatizácia výrobného procesu výroby“ vo forme nenávratného príspevku na nákup dlhodobého hmotného majetku.

Pohľadávka z dotácií k 31.12.2024 predstavovala celkovo hodnotu 775.470,13 Eur.

V roku 2024 pokračovali programy Školské ovocie a Školské mlieko, prostredníctvom ktorých vznikli spoločnosti pohľadávky z titulu dotácií vo výške 2.331.298,01 Eur za celý rok. K 31.12.2024 boli uhradené pohľadávky z roku 2023 vo výške 624.864,60 Eur a časť dotácií z roku 2024 v sume 1.564.068,82 Eur. Žiadosti za mesiace 10-12/2024 boli podané začiatkom roka 2025. Celková výška pohľadávky k 31.12.2024 predstavuje 767.229,39 Eur.

Príspevok na podporu zamestnávania zdravotne znevýhodnených osôb bol v roku 2024 stanovený vo výške 40.685,68 Eur. K 31.12.2024 nebol príspevok vo výške 8.240,74 Eur za obdobie 10-12/2024 zo strany ÚPSVaR v Poprade uhradený.

II. 5 Oprava významných chýb minulých účtovných období vykonaných v bežnom účtovnom období

Účtovná jednotka nemá náplň pre tento bod.

Čl. III INFORMÁCIE, KTORÉ VYSVETLUJÚ A DOPŇAJÚ POLOŽKY SÚVAHY

III.1 a) Dlhodobý majetok

Prehľad o pohybe dlhodobého nehmotného majetku a dlhodobého hmotného majetku od 1. januára 2024 do 31. decembra 2024 a za porovnateľné obdobie od 1. januára 2023 do 31. decembra 2023 je uvedený v nasledujúcich tabuľkách.

Dlhodobý nehmotný majetok	Bežné účtovné obdobie							
	Aktivované náklady na vývoj	Softvér	Ocenené práva	Goodwill	Ostatný DNM	Obstarávaný DNM	Poskytnuté preddavky na DNM	Spolu
a	b	c	d	e	f	g	h	i
Prvotné ocenenie								
Stav na začiatku účtovného obdobia		1 160 565	475 467			70 982		1 707 014
Prírasky		162 029	0			317 267		479 296
Úbytky		0	225 467			171 029		396 496
Presuny		0	0			0		0
Stav na konci účtovného obdobia	0	1 322 594	250 000	0	0	217 220	0	1 789 814
Oprávkový								
Stav na začiatku účtovného obdobia		821 848	475 467					1 297 315
Prírasky		151 292	0					151 292
Úbytky		0	225 467					225 467
Presuny		0	0					0
Stav na konci účtovného obdobia	0	973 140	250 000	0	0	0	0	1 223 140
Opravné položky								
Stav na začiatku účtovného obdobia		0						0
Prírasky		0						0
Úbytky		0						0
Presuny		0						0
Stav na konci účtovného obdobia	0	0	0	0	0	0	0	0
Zostatková hodnota								
Stav na začiatku účtovného obdobia	0	338 717	0	0	0	70 982	0	409 699
Stav na konci účtovného obdobia	0	349 454	0	0	0	217 220	0	566 674

Dlhodobý nehmotný majetok	Predchádzajúce účtovné obdobie							
	Aktivované náklady na vývoj	Softvér	Oceniteľné práva	Goodwill	Ostatný DNM	Obstarávaný DNM	Poskytnuté preddavky na DNM	Spolu
a	b	c	d	e	f	g	h	i
Prvotné ocenenie								
Stav na začiatku účtovného obdobia		818 487	475 467			327 752		1 621 706
Prírastky		342 078	0			117 341		459 419
Úbytky		0	0			374 111		374 111
Presuny		0	0			0		0
Stav na konci účtovného obdobia	0	1 160 565	475 467	0	0	70 982	0	1 707 014
Oprávky								
Stav na začiatku účtovného obdobia		686 975	475 467					1 162 442
Prírastky		134 873	0					134 873
Úbytky		0	0					0
Presuny		0	0					0
Stav na konci účtovného obdobia	0	821 848	475 467	0	0	0	0	1 297 315
Opravné položky								
Stav na začiatku účtovného obdobia		0						0
Prírastky		0						0
Úbytky		0						0
Presuny		0						0
Stav na konci účtovného obdobia	0	0	0	0	0	0	0	0
Zostatková hodnota								
Stav na začiatku účtovného obdobia	0	131 512	0	0	0	327 752	0	459 264
Stav na konci účtovného obdobia	0	338 717	0	0	0	70 982	0	409 699

Dlhodobý hmotný majetok	Bežné účtovné obdobie								
	Pozemky	Stavby	Samostatné hnutelné veci a súbory hnutelných vecí	Pestovateľské celky trvalých porastov	Základné stádo a ťažné zvieratá	Ostatný DHM	Obstarávaný DHM	Poskytnuté preddavky na DHM	Spolu
a	b	c	d	e	f	g	h	i	j
Prvotná ocenenie									
Stav na začiatku účtovného obdobia	3 095 444	8 678 492	20 940 693	0	0	0	8 423 004	1 885 372	43 023 005
Prírastky	945 230	5 069 283	3 014 762				14 865 728	2 087 419	25 982 422
Úbytky	0	459 556	1 077 425				10 976 765	3 517 488	16 031 234
Presuny	0	0	0				0	0	0
Stav na konci účtovného obdobia	4 040 674	13 288 219	22 878 030	0	0	0	12 311 967	455 303	52 974 193
Oprávkový majetok									
Stav na začiatku účtovného obdobia	0	1 761 965	13 624 802				0		15 386 767
Prírastky		1 264 467	3 257 387						4 621 854
Úbytky		459 557	1 077 425						1 536 982
Stav na konci účtovného obdobia	0	2 566 875	15 804 764	0	0	0	0	0	18 371 639
Opravné položky									
Stav na začiatku účtovného obdobia							386 109		386 109
Prírastky							79 259		79 259
Úbytky							413 859		413 859
Stav na konci účtovného obdobia	0	0	0	0	0	0	51 509	0	51 509
Zostatková hodnota									
Stav na začiatku účtovného obdobia	3 095 444	6 916 527	7 315 891	0	0	0	8 036 895	1 885 372	27 250 129
Stav na konci účtovného obdobia	4 040 674	10 721 344	7 073 266	0	0	0	12 260 458	455 303	34 551 045

Dlhodobý hmotný majetok	Predchádzajúce účtovné obdobie								
	Pozemky	Stavby	Samostatné hnutelné veci a súbory hnutelných vecí	Pestovateľské celky trvalých porastov	Základné stádo a ťažné zvieratá	Ostatný DHM	Obstarávaný DHM	Poskytnuté preddavky na DHM	Spolu
a	b	c	d	e	f	g	h	i	j
Prvoiné ocenenie									
Stav na začiatku účtovného obdobia	3 095 444	6 566 310	19 352 375	0	0	0	8 469 340	646 395	38 149 864
Prírastky	0	2 112 182	3 296 244				5 350 182	2 615 582	13 374 190
Úbytky	0	0	1 707 926				5 416 518	1 376 605	8 501 049
Presuny	0	0	0				0	0	0
Stav na konci účtovného obdobia	3 095 444	8 678 492	20 940 693	0	0	0	8 423 004	1 885 372	43 023 005
Oprávk									
Stav na začiatku účtovného obdobia	0	1 348 879	11 880 365				0		13 229 244
Prírastky		413 086	3 452 363						3 865 449
Úbytky		0	1 707 926						1 707 926
Stav na konci účtovného obdobia	0	1 761 965	13 624 802	0	0	0	0	0	15 386 767
Opravné položky									
Stav na začiatku účtovného obdobia							284 414		284 414
Prírastky							115 189		115 169
Úbytky							13 474		13 474
Stav na konci účtovného obdobia	0	0	0	0	0	0	386 109	0	386 109
Zostatková hodnota									
Stav na začiatku účtovného obdobia	3 095 444	5 217 431	7 472 010	0	0	0	8 204 926	646 395	24 636 206
Stav na konci účtovného obdobia	3 095 444	6 916 527	7 315 891	0	0	0	8 036 895	1 885 372	27 250 129

III.1 b) Dlhodobý majetok, ku ktorému nemá účtovná jednotka vlastnícke právo

Dlhodobý hmotný majetok	Zostatková účtovná hodnota k 31. 12. 2024
Dlhodobý hmotný majetok, pri ktorom má účtovná jednotka obmedzené právo s ním nakladať	3 221 642

Ide o dlhodobý majetok nadobudnutý formou finančného lízingu. Závazky z finančného prenájmu predstavujú k 31.12.2024 sumu 3.063.336,98 Eur.

III.1 c) Dlhodobý majetok, na ktorý je zriadené záložné právo

Údaje o záložných právach k dlhodobému hmotnému majetku sú uvedené v nasledujúcom prehľade:

Dlhodobý hmotný majetok	Zostatková účtovná hodnota k 31. 12. 2024
Dlhodobý hmotný majetok, na ktorý je zriadené záložné právo	23 208 145

Úvery zabezpečené záložným právom na majetok spoločnosti majú nasledovnú štruktúru:

1. Spotrebné úvery na nákup dlhodobého hnutel'ného majetku (záväzok vo výške 593.998,33 Eur):
 - a. Účtovná hodnota založeného DHM k 31.12.2024 je. 634.125,24 Eur.
2. Termínované úvery na nákup dlhodobého hmotného majetku poskytnuté VÚB a.s., t. j. hnutel'ný a nehnuteľný majetok v Moste pri Bratislave (celkový záväzok k 31.12.2024 predstavuje 9.741.198,02 Eur):
 - a. Účtovná hodnota založených nehnuteľností k 31.12.2024 – 13.027.407,35 Eur (pozemky, stavby a stavby vo fáze obstarania)
 - b. Účtovná hodnota založeného hnutel'ného majetku k 31.12.2024 – 306.455,75 Eur
3. Termínované a investičné úvery na nákup dlhodobého hmotného majetku, t. j. hnutel'ný a nehnuteľný majetok v Poprade od Slovenskej sporiteľne a.s. (celková výška zostatku úverov k 31.12.2024 je 8.275.535,53 Eur):
 - a. Účtovná hodnota založených nehnuteľností k 31.12.2024 – 7.775.041,86 Eur
 - b. Účtovná hodnota založenej technológie k 31.12.2024 – 1.465.115,06 Eur
4. Kontokorentný úver vo výške 4.940.937,63 Eur vo VÚB a.s. je zaistený kombináciou nehnuteľného majetku a pohľadávok.
5. Kontokorentný úver vo výške 1.328.251,70 Eur v Slovenskej sporiteľni a.s. je zaistený kombináciou nehnuteľného majetku a pohľadávok.
6. V prospech Ministerstva hospodárstva SR bolo zriadené záložné právo na hnutel'ný majetok z titulu poskytnutej dotácie, ktorého zostatková hodnota k 31.12.2024 je 190.141,47 Eur a v prospech Ministerstva dopravy SR je záložné právo na hnutel'ný majetok obstaraný z poskytnutej dotácie, ktorého zostatková hodnota k 31.12.2024 je 859.652,81 Eur.

III.1 d) Charakteristika goodwillu

Nemá náplň

III.1 e) Náklady na výskum a vývoj

Nemá náplň

III.1 f) Informácie o štruktúre dlhodobého finančného majetku

Účtovná jednotka sa stala v roku 2012 spoločníkom firmy LH Produkt, s.r.o., IČO: 46546421. V roku 2024 vytvorila kapitálový fond z príspevkov v tejto spoločnosti.

V roku 2024 nadobudla obchodné podiely v spoločnosti TANAWA s.r.o, IČO: 36450961, a v spoločnosti Kontajner Park s.r.o., IČO: 56297319.

Výška vlastného imania k 31. decembru 2024 a výsledku hospodárenia za účtovné obdobie 2024 podnikov je uvedená v nasledujúcom prehľade:

Bežné účtovné obdobie (rok 2024)					
Obchodné meno a sídlo spoločnosti, v ktorej má účtovná jednotka umiestnený dlhodobý finančný majetok a	Podiel účtovnej jednotky na ZI v % b	Podiel účtovnej jednotky na hlas. právach v % c	Hodnota vlastného imania účtovnej jednotky, v ktorej má účtovná jednotka umiestnený dlhodobý finančný majetok d	Výsledok hospodárenia účtovnej jednotky, v ktorej má účtovná jednotka umiestnený dlhodobý finančný majetok e	Účtovná hodnota dlhodobého finančného majetku f
a) Účtovné jednotky s rozhodujúcim vplyvom					
b) Účtovné jednotky so spoločným rozhodujúcim vplyvom					
TANAWA s.r.o.	80	80	267 208	-89 670	2 074 181
Kontajner Park s.r.o.	70	70	-3 717	-8 717	721
c) Účtovné jednotky s podstatným vplyvom					
Spoločné podniky					
LH Produkt, s.r.o	50	50	0	-3 131	0
Dlhodobý finančný majetok spolu					2 074 902

Poznámka: Vzhľadom na skutočnosť, že spoločnosť TANAWA s.r.o. zostavuje ÚZ za hospodársky rok od 1.7.2024 do 30.6.2025, sú údaje uvedené z priebežnej ÚZ k 31.12.2024

Výška vlastného imania k 31. decembru 2023 a výsledku hospodárenia za účtovné obdobie 2023:

Predchádzajúce účtovné obdobie (rok 2023)					
Obchodné meno a sídlo spoločnosti, v ktorej má účtovná jednotka umiestnený dlhodobý finančný majetok a	Podiel účtovnej jednotky na ZI v % b	Podiel účtovnej jednotky na hlas. právach v % c	Hodnota vlastného imania účtovnej jednotky, v ktorej má účtovná jednotka umiestnený dlhodobý finančný majetok d	Výsledok hospodárenia účtovnej jednotky, v ktorej má účtovná jednotka umiestnený dlhodobý finančný majetok e	Účtovná hodnota dlhodobého finančného majetku f
a) Účtovné jednotky s rozhodujúcim vplyvom					
b) Účtovné jednotky so spoločným rozhodujúcim vplyvom					
c) Účtovné jednotky s podstatným vplyvom					
Spoločné podniky					
LH Produkt, s.r.o	50	50	-798 880	-37 361	0
d) Obstarávaný dlhodobý finančný majetok na účely vykonania vplyvu v inej účtovnej jednotke					
Dlhodobý finančný majetok spolu					0

Poznámka: Údaje sú čerpané zo zverejnenej účtovnej závierky k 31.12.2023.

III.1 g) Informácie o dlhodobom finančnom majetku

Prehľad o pohybe dlhodobého finančného majetku od 1. januára 2024 do 31. decembra 2024 a za porovnateľné obdobie od 1. januára 2023 do 31. decembra 2023 je uvedený v nasledujúcich tabuľkách.

Dlhodobý finančný majetok	Bežné účtovné obdobie -								
	Podielové CP a podiely v DÚJ	Podielové CP a podiely s podstatným vplyvom	Ostatné dlhodobé CP a podiely	Pôžičky ÚJ v rámci podielovej účasti	Ostatný DFM	Pôžičky s dobou splatnosti do 1 roka	Obstarávaný DFM	Poskytnuté preddavky na DFM	Spolu
a	b	c	d	e	f	g	h	i	j
Prvotné ocenenie									
Stav na začiatku účtovného obdobia		2 500			0				2 500
Prírastky		2 494 731			288 149				2 782 880
Úbytky									0
Presuny									0
Stav na konci účtovného obdobia	0	2 497 231	0	0	288 149	0	0	0	2 785 380
Opravné položky									
Stav na začiatku účtovného obdobia		2 500			0				2 500
Prírastky		419 829							419 829
Úbytky									0
Presuny									0
Stav na konci účtovného obdobia	0	422 329	0	0	0	0	0	0	422 329
Účtovná hodnota									
Stav na začiatku účtovného obdobia	0	0	0	0	0	0	0	0	0
Stav na konci účtovného obdobia	0	2 074 902	0	0	288 149	0	0	0	2 363 051

Dlhodobý finančný majetok	Predchádzajúce účtovné obdobie								
	Podielové CP a podiely v DÚJ	Podielové CP a podiely s podstatným vplyvom	Ostatné dlhodobé CP a podiely	Pôžičky ÚJ v rámci podielovej účasti	Ostatný DFM	Pôžičky s dobou splatnosti do 1 roka	Obstarávaný DFM	Poskytnuté preddavky na DFM	Spolu
a	b	c	d	e	f	g	h	i	j
Prvotné ocenenie									
Stav na začiatku účtovného obdobia		2 500							2 500
Prírastky									0
Úbytky									0
Presuny									0
Stav na konci účtovného obdobia	0	2 500	0	0	0	0	0	0	2 500
Opravné položky									
Stav na začiatku účtovného obdobia		2 500							2 500
Prírastky									0
Úbytky									0
Presuny									0
Stav na konci účtovného obdobia	0	2 500	0	0	0	0	0	0	2 500
Účtovná hodnota									
Stav na začiatku účtovného obdobia	0	0	0	0	0	0	0	0	0
Stav na konci účtovného obdobia	0	0	0	0	0	0	0	0	0

III.1 h) Informácie o ocenení dlhodobého finančného majetku ku dňu, ku ktorému sa zostavuje účtovná závierka a vplyve takéhoto ocenenia na výsledok hospodárenia a na výšku vlastného imania
Dlhodobý finančný majetok sa oceňuje menovitou hodnotou.

III.1 i) Opravné položky k dlhodobému finančnému majetku

Dlhodobý finančný majetok	Bežné účtovné obdobie								
	Podielové CP a podiely v DÚJ	Podielové CP a podiely v spoločnosti s podstatným vplyvom	Ostatné dlhodobé CP a podiely	Pôžičky ÚJ v rámci podielovej účasti	Ostatný DFM	Pôžičky s dobou splatnosti najviac jeden rok	Obstarávaný DFM	Poskytnuté preddavky na DFM	Spolu
a	b	c	d	e	f	g	h	i	j
Opravné položky									
Stav na začiatku účtovného obdobia		2 500							2 500
Prírastky		419 829							419 829
Úbytky									0
Presuny									0
Stav na konci účtovného obdobia	0	422 329	0	0	0	0	0	0	422 329

III.1 j) Zmeny v jednotlivých zložkách dlhodobého finančného majetku

Nemá náplň

III.1 k) Dlhodobý finančný majetok, na ktorý je zriadené záložné právo a obmedzené právo s ním nakladať

Nemá náplň

III.1 l) Informácie o DFM s obmedzeným právom nakladania a na ktorý je zriadené záložné právo

Nemá náplň

III.1 m) Informácie o opravných položkách k zásobám

Vývoj opravnej položky v priebehu účtovného obdobia je uvedený v nasledujúcom prehľade:

Zásoby	Bežné účtovné obdobie (rok 2024)				
	Počiatočný stav opravnej položky k 1.1.	Tvorba opravnej položky	Zúčtovanie opravnej položky z dôvodu zániku opodstatnenosti	Zúčtovanie opravnej položky z dôvodu vyradenia majetku z účtovníctva	Konečný stav opravnej položky k 31.12.
a	b	c	d	e	f
Materiál	0	0	0	0	0
Nedokončená výroba a polotovary vlastnej výroby	0	0	0	0	0
Výrobky	0	0	0	0	0
Zvieratá	0	0	0	0	0
Tovar	192 582	57 782	0	0	250 364
Nehnutelnosť na predaj	0	0	0	0	0
Poskytnuté preddavky na zásoby	0	0	0	0	0
Zásoby spolu	192 582	57 782	0	0	250 364

- Opravná položka k tovaru predstavuje predpokladaný prirodzený úbytok tovaru potravinárskeho charakteru, ktorý je na sklade k 31.12.2024 a účtovná jednotka na základe analýzy predchádzajúcich období predpokladá jeho znehodnotenie začiatkom roka 2024 vo výške 3% skladovej ceny, čo predstavuje 105.411,61 Eur.
- Opravná položka na obaly je tvorená na základe predpokladu zníženia hodnoty obalov, evidovaných v skladovej evidencii. Účtovná jednotka vytvára na základe analýzy poškodenia, vyradenia a straty obalov z rokov 2021 až 2023 opravnú položku vo výške 1,06 % z celkovej spotreby vydaných obalov, čo predstavuje 52.400,83 Eur.
- Účtovná jednotka vytvára dodatočne opravnú položku na vratné skladacie obaly – prepravky na ovocie a zeleninu, ktorých výdaj je bez predajnej ceny, riziko ich poškodenia je vysoké a návratnosť od odberateľov nízka, a to vo výške 40 % z ich obstarávacej ceny, čo predstavuje 92.551,36 Eur.

III.1 n) Informácie o zásobách s obmedzeným právom nakladania a zásobách, na ktoré je zriadené záložné právo

Nemá náplň

III.1 o) Informácie o zákazkovej výrobe a o zákazkovej výstavbe nehnuteľnosti určenej na predaj

Nemá náplň

III.1 p) Informácie o vývoji opravnej položky k pohľadávkam

Vývoj opravnej položky v priebehu účtovného obdobia je zobrazený v nasledujúcom prehľade:

Pohľadávky	Bežné účtovné obdobie (rok 2024)				
	Začiatočný stav opravnej položky k 1.1.	Tvorba opravnej položky	Zúčtovanie opravnej položky z dôvodu zániku opodstatnenosti	Zúčtovanie opravnej položky z dôvodu vyradenia majetku z účtovníctva	Konečný stav opravnej položky
a	b	c	d	e	f
Pohľadávky z obchodného styku	1 074 310	52 184	0	0	1 126 494
Pohľadávky voči dcérskej účtovnej jednotke a materskej účtovnej jednotke	469 056	747 056	455 952	0	760 160
Ostatné pohľadávky v rámci podielovej účasti	559 073	737 542	0	0	1 296 615
Pohľadávky voči spoločníkom, členom a združeniu	35 000	0	35 000	0	0
Iné pohľadávky	131 841	0	6 481	0	125 360
Pohľadávky spolu	2 269 280	1 536 782	497 433	0	3 308 629

III.1 q) Informácie o hodnote pohľadávok do a po lehote splatnosti

	31. 12. 2024	31. 12. 2023	31. 12. 2022
Dlhodobé pohľadávky spolu	0	120 583	68 119
Pohľadávky so zostatkovou dobou splatnosti nad päť rokov			
Pohľadávky so zostatkovou dobou splatnosti jeden rok až päť rokov	0	120 583	68 119
Krátkodobé pohľadávky spolu	15 062 288	13 360 584	11 355 940
Pohľadávky so zostatkovou dobou splatnosti do jedného roka vrátane	10 789 020	9 217 135	7 938 188
Pohľadávky po lehote splatnosti	4 273 268	4 143 449	3 417 752

Veková štruktúra pohľadávok za bežné účtovné obdobie je uvedená v nasledujúcom prehľade:

Pohľadávky k 31.12.2024	V lehote splatnosti	Po lehote splatnosti	Pohľadávky spolu
a	b	c	d
Dlhodobé pohľadávky			
Pohľadávky z obchodného styku	0	0	0
Čistá hodnota zákazky			
Ostatné pohľadávky voči prepojeným účt. jednotkám	0	0	0
Ostatné pohľadávky v rámci podielovej účasti okrem pohľadávok voči prepojeným účtovným jednotkám	0	0	0
Pohľadávky voči spoločníkom, členom a združeniu	0	0	0
Iné pohľadávky	0	0	0
Odložená daňová pohľadávka	88 578	0	88 578
Dlhodobé pohľadávky spolu	88 578	0	88 578
Krátkodobé pohľadávky			
Pohľadávky z obchodného styku	6 804 208	4 147 070	10 951 278
Čistá hodnota zákazky	0	0	0
Ostatné pohľadávky voči prepojeným účt. jednotkám	1 013 547		1 013 547
Ostatné pohľadávky v rámci podielovej účasti okrem pohľadávok voči prepojeným účtovným jednotkám	1 832 234	0	1 832 234
Pohľadávky voči spoločníkom, členom a združeniu	0	0	0
Sociálne poistenie	0	0	0
Daňové pohľadávky a dotácie	777 098	0	777 098
Iné pohľadávky	361 932	126 199	488 131
Krátkodobé pohľadávky spolu	10 789 019	4 273 269	15 062 288

III.1 r) Informácie o pohľadávkach zabezpečených záložným právom alebo inou formou zabezpečenia a o pohľadávkach, na ktoré sa zriadilo záložné právo

Informácie o pohľadávkach zabezpečených záložným právom alebo inou formou zabezpečenia sú uvedené v nasledujúcom prehľade:

Tabuľka č. 1

Opis predmetu záložného práva	Bežné účtovné obdobie	
	Hodnota predmetu	Hodnota pohľadávky
Pohľadávky kryté záložným právom alebo inou formou zabezpečenia	0	0
Hodnota pohľadávok, na ktoré sa zriadilo záložné právo	x	6 274 420

Hodnota pohľadávok, na ktoré sa zriadilo záložné právo sa skladá zo:

1. Záložné právo z titulu úverov vo VÚB, a.s.(investičný úver, kontokorentný úver, bankové záruky) – 4.940.937,63 Eur.
2. Záložné právo z titulu spotrebných úverov VÚB Leasing – 5.230,70 Eur (hodnota záväzku k 31.12.2024)
3. Záložné právo z titulu kontokorentného úveru v Slovenskej sporiteľni a.s. – 1.328.251,70 Eur.

Všetky uvedené záväzky sú zároveň kryté dlhodobým majetkom (podľa bodu III. 1 c)

III.1 s) Informácie o výpočte odloženej daňovej pohľadávky

Informácie o výpočte odloženej daňovej pohľadávky sú v bode III.2 f)

III.1 t) Informácie o krátkodobom finančnom majetku

Prehľad jednotlivých položiek krátkodobého finančného majetku:

	k 31.12. 2024	k 31.12. 2023
Pokladnica, ceniny	208 820	66 081
Bežné účty v banke alebo v pobočke zahraničnej banky	401 150	110 297
Vkladové účty v banke alebo v pobočke zahraničnej banky termínované	0	0
Peniaze na ceste	342 452	302 990
Spolu	952 422	479 368

III.1 u) Informácie o ocenení krátkodobého finančného majetku, ku dňu ku ktorému sa zostavuje účtovná závierka reálnou hodnotou alebo metódou vlastného imania

Nemá náplň

III.1 v) Informácie o vývoji opravnej položky ku krátkodobému finančnému majetku

Nemá náplň

III.1 w) Informácie o krátkodobom finančnom majetku, na ktorý je zriadené záložné právo a pri ktorom má účtovná jednotka obmedzené právo s ním nakladať

Nemá náplň

III.1 x) Informácie o vlastných akciách

Nemá náplň

II.1 y) Informácie o významných položkách časového rozlišenia na strane aktív

Ide o tieto položky:

	K 31.12. bežného ÚO	K 31.12. predchádzajúce ÚO
Náklady budúcich období dlhodobé, z toho:	15 259	20 475
Servisné zmluvy a predĺžené záruky na DHM	0	0
Ostatné	15 259	20 475
Náklady budúcich období krátkodobé, z toho:	309 673	205 223
Nájomné	4 286	4 286
Poistenie vozidiel a majetku	192 353	125 409
Úrok a poistenie z leasingov	0	0
Ostatné	113 034	75 528
Príjmy budúcich období dlhodobé, z toho:	0	0
Príjmy budúcich období krátkodobé, z toho:	7 995	1 160
Refakturácia nákladov	7 995	1 160
Spolu	332 927	226 858

III.2 a) Informácie o vlastnom imaní

Účtovný zisk za rok 2023 bol rozdelený takto:

Rozdelenie účtovného zisku	2023
Prídel do zákonného rezervného fondu	0
Prídel do štatutárnych a ostatných fondov	0
Prídel do sociálneho fondu	0
Prídel na zvýšenie základného imania	0
Úhrada straty minulých období	0
Prevod do nerozdeleného zisku minulých rokov	985 594
Rozdelenie podielu na zisku spoločníkom, členom	1 720 000
Iné	0
Spolu	2 705 594

O rozdelení výsledku hospodárenia za účtovné obdobie 2023 rozhodlo valné zhromaždenie na jeho zasadnutí dňa 30.5.2024 a dňa 22.10.2024.

III.2 b) Informácie o rezervách

Prehľad o rezervách za bežné a predchádzajúce účtovné obdobie je uvedený v nasledujúcich prehľadoch:

a	Bežné účtovné obdobie (rok 2024)				
	Stav	Tvorba	Použitie	Zrušenie	Stav
	k 31. 12. 2023				k 31. 12. 2024
b	c	d	e	f	
Dlhodobé rezervy:	0	0	0	0	0
Krátkodobé rezervy, z toho:	291 044	256 190	247 901	0	299 333
Zákonné rezervy krátkodobé					
Mzdy za dovolenku vrátane sociálneho zabezpečenia	291 044	256 190	247 901		299 333
Ostatné zákonné rezervy	0			0	0
Zákonné rezervy krátkodobé spolu	291 044	256 190	247 901	0	299 333
Ostatné rezervy krátkodobé					
	0	0	0	0	0
Ostatné rezervy krátkodobé spolu	0	0	0	0	0

a	Predchádzajúce účtovné obdobie (rok 2023)				
	Stav	Tvorba	Použitie	Zrušenie	Stav
	k 31. 12. 2022				k 31. 12. 2023
b	c	d	e	f	
Dlhodobé rezervy:	0	0	0	0	0
Krátkodobé rezervy, z toho:	237 250	279 259	225 465	0	291 044
Zákonné rezervy krátkodobé					
Mzdy za dovolenku vrátane sociálneho zabezpečenia	237 250	279 259	225 465		291 044
Ostatné zákonné rezervy	0			0	0
Zákonné rezervy krátkodobé spolu	237 250	279 259	225 465	0	291 044
Ostatné rezervy krátkodobé					
	0	0	0	0	0
Ostatné rezervy krátkodobé spolu	0	0	0	0	0

III.2 c) Informácie o výške záväzkov do lehoty splatnosti a po lehote splatnosti (obchodný styk, spotrebné úvery, leasingy, kontokorentný účet, termínovaný úver, rezervy)

	31.12.2024	31.12.2023
<i>Dlhodobé záväzky, z toho:</i>	<i>16 619 989</i>	<i>11 020 272</i>
Záväzky do lehoty splatnosti	16 619 989	11 020 272
Záväzky po lehote splatnosti	0	0
<i>Krátkodobé záväzky, z toho:</i>	<i>25 172 510</i>	<i>21 676 239</i>
Záväzky do lehoty splatnosti	21 985 426	19 039 805
Záväzky po lehote splatnosti	3 187 084	2 636 434

III.2 d) Štruktúra záväzkov podľa zostatkovej doby splatnosti

	2024		2023	
	Záväzky so zostatkovou dobou splatnosti do 1 roka vrátane	Záväzky po lehote splatnosti	Záväzky so zostatkovou dobou splatnosti do 1 roka vrátane	Záväzky po lehote splatnosti
Krátkodobé záväzky				
Záväzky z obchodného styku voči prepojeným účtovným jednotkám	0	0	0	0
Záväzky z obchodného styku v rámci podielovej účasti okrem záväzkov voči prepojeným UJ	0	9 006	0	48 696
Ostatné záväzky z obchodného styku	7 962 784	3 176 414	6 710 150	2 587 738
Čistá hodnota zákazky	0	0	0	0
Ostatné záväzky voči prepojeným účtovným jednotkám	0	0	0	0
Ostatné záväzky v rámci podielovej účasti okrem záväzkov voči prepojeným účtovným jednotkám	0	0	0	0
Záväzky voči spoločníkom a združeniu	0	0	0	0
Záväzky voči zamestnancom	448 559	0	416 777	0
Záväzky zo sociálneho poistenia	285 127	0	264 866	0
Daňové záväzky a dotácie	1 523 391	0	1 141 213	0
Záväzky z derivátových operácií	0	0	0	0
Iné záväzky	1 374 474	1 664	1 463 165	
Krátkodobé záväzky spolu	11 594 335	3 187 084	9 996 171	2 636 434

Štruktúra záväzkov z termínovaných a investičných bankových úverov, podľa zostatkovej doby splatnosti je uvedená v nasledujúcom prehľade:

	31. 12. 2024	31. 12. 2023
Dlhodobé záväzky spolu	14 790 336	8 922 301
Záväzky so zostatkovou dobou splatnosti nad päť rokov	2 994 899	1 484 218
Záväzky so zostatkovou dobou splatnosti jeden rok až päť rokov	11 795 437	7 438 083
Krátkodobé záväzky spolu	3 882 569	2 764 410
Záväzky so zostatkovou dobou splatnosti do jedného roka vrátane	3 882 569	2 764 410
Záväzky po lehote splatnosti	0	0

III.2 e) Hodnota záväzkov (okrem bankových úverov) zabezpečených záložným právom alebo zabezpečených inou formou zabezpečenia

Druh formy zabezpečenia záväzku	Hodnota záväzku zabezpečená	
	Bežné účtovné obdobie	Bezprostredne predchádzajúce účtovné obdobie
Záložné právo a zabezpečovací prevod z titulu spotrebných úverov	593 998	60 274
Leasingové záväzky zabezpečené predmetom leasingu	3 063 337	3 333 680
Banková záruka v prospech dodávateľov tovaru	0	0

Spotrebné úvery sú zabezpečené zmluvou o zabezpečovacom prevode vlastníckeho práva na hnuiteľný majetok v účtovnej hodnote 634.125 Eur. Leasingové záväzky sú zabezpečené predmetom leasingu v účtovnej hodnote 3.221.642 Eur.

Záväzky voči dodávateľom sú zabezpečené bankovými zárukami nasledovne:

Záruka v prospech	Banka	Mena	Výška záruky	Platnosť	Forma zabezpečenia
Finančná správa SR (colná zábezpeka)	VÚB, a.s.	EUR	25 000	doba neurčitá	Záložné právo na zmluvne zabezpečené pohľadávky, zabezpečenie viacsubjektovou blankozmenkou
Rastoder, d.o.o. Slovinsko	Slovenská sporiteľňa, a.s.	EUR	200 000	31.12.2024	

Voči dodávateľovi Rastoder, d.o.o., v prospech ktorého je zriadená banková záruka, nemá účtovná jednotka k 31.12.2024 žiadne neuhradené záväzky

III.2 f) Informácie o odloženej daňovej pohľadávke alebo o odloženom daňovom záväzku

	31. 12. 2024	31. 12. 2023
Dočasné rozdiely medzi účtovnou hodnotou majetku a daňovou základňou, z toho:	313 721	532 662
– odpočítateľné	0	0
– zdaniteľné	313 721	532 662
Dočasné rozdiely medzi účtovnou hodnotou záväzkov a daňovou základňou, z toho:	-369 074	-278 427
– odpočítateľné	-369 074	-278 427
– zdaniteľné	0	0
Možnosť umorovať daňovú stratu v budúcnosti	0	0
Možnosť previesť nevyužitú daňovú odpočty	0	0
Sadzba dane z príjmov (v %)	24	21
Odložená daňová pohľadávka	88 578	58 470
Uplatnená daňová pohľadávka	88 578	58 470
Zaúčtovaná do nákladov	-30 108	-13 719
Zaúčtovaná do vlastného imania	0	0
Odložený daňový záväzok	75 293	111 859
Zmena odloženého daňového záväzku	-36 566	61 461
Zaúčtovaná do nákladov	-36 566	61 461
Zaúčtovaná do vlastného imania	0	0
Iné	0	0

Odložený daňový záväzok vznikol z dočasného rozdielu medzi účtovnou a daňovou zostatkovou cenou dlhodobého hmotného majetku a z dočasného rozdielu daňových a účtovných výnosov z dotácie na nákup DHM.

Odložená daňová pohľadávka vznikla z titulu neuhradených došlých faktúr podľa § 17 ods. 19 zákona o dani z príjmov.

III.2 g) Informácie o záväzkoch zo sociálneho fondu

Tvorba a čerpanie sociálneho fondu v priebehu účtovného obdobia sú znázornené v nasledujúcom prehľade:

	31.12.2024	31.12.2023
Začiatkový stav sociálneho fondu	17 336	14 375
Tvorba sociálneho fondu na ťarchu nákladov	60 552	54 818
Tvorba sociálneho fondu zo zisku		
Ostatná tvorba sociálneho fondu		
Tvorba sociálneho fondu spolu	60 552	54 818
Čerpanie sociálneho fondu	50 780	51 857
Konečný stav sociálneho fondu	27 108	17 336

Sociálny fond sa tvorí vo výške 1 % zo základu (súhm hrubých miezd zamestnancov) na ťarchu nákladov. Sociálny fond sa podľa zákona o sociálnom fonde čerpá na sociálne a iné potreby zamestnancov.

III.2 h) Informácie o vydaných dlhopisoch

Nemá náplň

III.2 i) Informácie o bankových úveroch, pôžičkách a krátkodobých finančných výpomociach

Štruktúra bankových úverov (okrem spotrebných úverov na nákup dlhodobého hmotného hnutel'ného majetku) je uvedená v nasledujúcom prehľade:

Názov položky	Mena	Úrok p.a. v %	Dátum splatnosti	Suma úveru v príslušnej mene k 31.12.2024	Suma úveru v eurách k 31.12.2024	Suma istiny v príslušnej mene k 31.12.2023
a	b	c	d	e	f	e
Dlhodobé bankové úvery						
1. Investičný úver do roku 2026 VÚB	EUR	pohyblivá	5.2.2026	354 542	354 542	663 715
2. Investičný úver do r. 2025 SLSP	EUR	pohyblivá	31.12.2025	69 840	69 840	181 440
3. Termínovaný úver do r.2029 SLSP	EUR	pohyblivá	30.11.2029	553 100	553 100	666 500
4. Termínovaný úver do r.2028 SLSP	EUR	pohyblivá	31.12.2028	1 810 277	1 810 277	2 274 942
5. Termínovaný úver do r. 2023 SLSP	EUR	pohyblivá	30.6.2023	0	0	0
6. Termínovaný úver do r. 2027 SLSP	EUR	pohyblivá	30.9.2027	361 250	361 250	496 250
7. Termínovaný úver do r. 2032 SLSP	EUR	pohyblivá	31.12.2032	444 440	444 440	500 000
8. Termínovaný úver do r. 2032 VÚB	EUR	pohyblivá	5.5.2032	945 719	945 719	1 077 825
9. Investičný úver do r. 2031 VUB	EUR	pohyblivá	5.5.2031	1 203 284	1 203 284	1 396 508
10. Investičný úver do r. 2031 VUB	EUR	pohyblivá	5.9.2031	4 247 071	4 247 071	1 685 442
11. Termínovaný úver do r. 2030 SLSP	EUR	pohyblivá	30.9.2030	742 068	742 068	876 852
12. Termínovaný úver do r. 2029 VUB	EUR	pohyblivá	10.7.2029	1 500 237	1 500 237	1 867 237
13. Termínovaný úver do r. 2030 SLSP	EUR	pohyblivá	30.6.2030	504 160	504 160	0
14. Termínovaný úver do r. 2032 SLSP	EUR	pohyblivá	30.6.2032	1 790 400	1 790 400	0
15. Investičný úver do r. 2032 VÚB	EUR	pohyblivá	5.4.2032	1 490 346	1 490 346	0
16. Termínovaný úver do r. 2034	EUR	pohyblivá	31.12.2034	2 000 000	2 000 000	0
Dlhodobé úvery spolu				18 016 734	18 016 734	11 686 711
Krátkodobé bankové úvery						
Kontokorentný úver VÚB	EUR	pohyblivá		4 940 938	4 940 938	4 746 407
Kontokorentný úver SLSP	EUR	pohyblivá		1 328 251	1 328 251	1 241 773
Prekľeňovací úver SLSP	EUR	4,11		0	0	0
Krátkodobé úvery spolu				6 269 189	6 269 189	5 988 180
Spolu				24 285 923	24 285 923	17 674 891

Na zabezpečenie kontokorentného úveru, ktorého limit je 5.500.000,- Eur, bolo v prospech VÚB banky, a.s. zriadené záložné právo na hnuiteľný a nehnuteľný majetok a záložné právo na zmluvne zabezpečené pohľadávky nekryté akreditívom a nepoistené, zabezpečenie jednosubjektovou blankozmenkou zabezpečenie viacsubjektovou blankozmenkou, ručiteľské listiny – fyzické osoby, ručiteľské listiny- právnické osoby.

V Slovenskej sporiteľni a.s. má účtovná jednotka zriadený kontokorentný úver na krytie prevádzkových nákladov vo výške 1.500.000,- Eur, ďalej záručný rámec vo výške 500.000,- Eur, akreditívny rámec vo výške 400.000,- Eur a treasury rámec vo výške 100.000,- Eur. Celková hodnota zabezpečenia záväzkov prostredníctvom treasury rámca k 31.12.2024 je 60.000,- Eur, pričom pripočítaná časť zabezpečenia vytvára pohľadávku vo výške 13.763,40 Eur. Zostávajúca nevyužitá časť rámca teda predstavuje 73.763,- Eur. Na zabezpečenie úveru bolo zriadené záložné právo k nehnuteľnostiam v Poprade, záložné právo k pohľadávkam, vinkulácia poistného plnenia k založenému majetku a ručiteľské listiny právnických osôb.

Investičné úvery od VÚB a.s. boli poskytnuté na financovanie rozvoja pobočky v Moste pri Bratislave. Finančné prostriedky boli vynaložené na nákup hnuiteľného a nehnuteľného majetku a výstavbu nových skladovacích priestorov vrátane chladiacej a mraziacej technológie a vstavanej manipulačnej techniky a vychystávacej linky. V prospech banky boli zriadené záložné práva na nehnuteľný a hnuiteľný majetok v Moste pri Bratislave vrátane vinkulácie poistenia tohto majetku, zabezpečenie jednosubjektovými blankozmenkami a ručiteľskými listinami na právnické osoby a ručiteľskými listinami na fyzické osoby.

Termínované úvery od Slovenskej sporiteľne a.s. sú určené na financovanie investičných zámerov v pobočke v Poprade. Finančné prostriedky boli použité na nákup hnuiteľného a nehnuteľného majetku a výstavbu skladovacích hál vrátane chladiarenských a mraziarenských technológií. Úvery sú zabezpečené záložným právom na hnuiteľný a nehnuteľný majetok, záložným právom k pohľadávkam, krytými zmenkami a ručiteľskými listinami na právnické osoby.

III.2 j) Informácie o významných položkách časového rozlíšenia na strane pasív

Štruktúra časového rozlíšenia je uvedená v nasledujúcom prehľade:

	31. 12. 2024	31. 12. 2023
Výdavky budúcich období dlhodobé	0	0
Výdavky budúcich období krátkodobé, z toho:	50 707	49 069
Poistenie	50 707	49 069
Výnosy budúcich období dlhodobé, z toho:	262 856	351 902
Dotácia zo štátneho rozpočtu	262 856	351 902
Výnosy budúcich období krátkodobé, z toho:	133 590	195 783
Dotácia zo štátneho rozpočtu	123 797	168 097
Ostatné	9 793	27 686
Spolu	447 153	596 754

Účtovná jednotka sa v roku 2016 zapojila do projektu na nákup nákladných automobilov, výrobných strojov a ďalšieho dlhodobého hnuiteľného majetku prostredníctvom výzvy EPFRV 8/PRV/2015 v celkovej výške 977 684. Spolufinancovanie spoločnosti je 50 %, a teda do výnosov je postupne rozpušťaťaných 50 % odpisov za obstaraný dlhodobý majetok v príslušných účtovných mesiacoch.

V roku 2019 sa spoločnosť zapojila do dotačného projektu „Inovácia a automatizácia výrobného kompletizačného procesu výroby“ v rámci operačného programu Výskum a inovácie. Celková výška oprávnených výdavkov na nákup dlhodobého majetku predstavuje 1.219.984,66 Eur, pričom 45 % je spolufinancovaných zo zdrojov EÚ a ŠR, ktoré sú postupne zúčtované do výnosov.

V roku 2021 spoločnosť podpísala zmluvu o nenávratnom finančnom príspevku na nákup linky na automatizované spracovanie zeleniny v rámci operačného projektu „Integrovaná infraštruktúra“. Celkové oprávnené výdavky predstavujú 1.231.721,33 Eur, pričom 35 % je financovaný zo zdrojov EÚ a ŠR, ktoré sa priebežne účtujú do výnosov.

V roku 2022 sa účtovnej jednotke podarilo získať dotáciu na refundáciu časti obstarávacej ceny elektromobilu vo výške 8.000,- Eur. Doba udržateľnosti projektu predstavuje 4 roky, počas ktorých sa dotácia rovnomerne účtuje do výnosov.

Zostatok výnosov budúcich období z dotácií predstavuje k 31.12.2024 sumu 386.652,62 Eur.

Dotácia	OC DHM (v EUR)	Výška dotácie	Stav VBO k 1.1.2024	Nové dotácie rok 2024	Rozpustenie za rok 2024	Zostatok k 31.12.2024
Účtovný stav, z toho:	3 386 210	1 352 522	519 999	0	147 280	386 653
EPFRV 8/PRV/2015	977 648	488 824	13 998	0	3 576	10 422
ITMS2014/313012R155	1 176 841	629 578	172 781	0	87 217	85.564
ITMS313012ANK9	1 231 721	226 120	329 220	0	40 553	288 667
41/2020-2060-4210-0701		8 000	4 000	0	2 000	2 000

III.4 Informácie o majetku prenajatom formou finančného prenájmu

Spoločnosť má formou leasingu obstarané nákladné a osobné automobily a stroje, prístroje a zariadenia. Výška budúcich platieb rozdelená na istinu a finančný náklad podľa doby splatnosti je uvedená v nasledujúcom prehľade:

	31. 12. 2024			31. 12. 2023		
	Splatnosť			Splatnosť		
	do jedného roka vrátane	od jedného roka do piatich rokov vrátane	viac ako päť rokov	do jedného roka vrátane	od jedného roka do piatich rokov vrátane	viac ako päť rokov
a	b	c	d	b	c	d
Istina	1 336 885	1 726 452	0	1 412 855	1 913 953	6 872
Finančný náklad	92 449	78 523	0	77 901	69 416	57
Spolu	1 429 334	1 804 975	0	1 490 756	1 983 369	6 929

Spoločnosť má záväzky zo spotrebných (leasingových) úverov poskytnutých na nákup osobných a nákladných áut. Výška budúcich platieb rozdelená na istinu a finančný náklad podľa doby splatnosti je uvedená v nasledujúcom prehľade:

	31. 12. 2024			31. 12. 2023		
	Splatnosť			Splatnosť		
	do jedného roka vrátane	od jedného roka do piatich rokov vrátane	viac ako päť rokov	do jedného roka vrátane	od jedného roka do piatich rokov vrátane	viac ako päť rokov
a	b	c	d	b	c	d
Istina	138 556	457 615	0	29 875	47 951	0
Finančný náklad	21 232	32 632	0	1 706	2 338	97
Spolu	159 788	490 247	0	31 581	50 289	97

III.5 Informácie o dani z príjmov

	2024	2023
Suma odloženej daňovej pohľadávky účtovanej ako náklad alebo výnos vyplývajúca zo zmeny sadzby dane z príjmov	-11 072	0
Suma odloženého daňového záväzku účtovaného ako náklad alebo výnos vyplývajúci zo zmeny sadzby dane z príjmov	9 412	0
Suma odloženej daňovej pohľadávky týkajúca sa umorenia daňovej straty, nevyužitých daňových odpočtov a iných nárokov, ako aj dočasných rozdielov predchádzajúcich účtovných období, ku ktorým sa v predchádzajúcich účtovných obdobiach odložená daňová pohľadávka neúčtovala	0	0
Suma odloženého daňového záväzku, ktorý vznikol z dôvodu neúčtovania tej časti odloženej daňovej pohľadávky v bežnom účtovnom období, o ktorej sa účtovalo v predchádzajúcich účtovných obdobiach	0	0
Suma neuplatneného umorenia daňovej straty, nevyužitých daňových odpočtov a iných nárokov a odpočítateľných dočasných rozdielov, ku ktorým nebola účtovaná odložená daňová pohľadávka	0	0
Suma odloženej dane z príjmov, ktorá sa vzťahuje na položky účtované priamo na účty vlastného imania bez účtovania na účty nákladov a výnosov	0	0

III.5 f) g) Informácie o daniach z príjmov

Prevod od teoretickej dane z príjmov k vykázanej dani z príjmov je uvedený v nasledujúcom prehľade:

a	2024			2023		
	Základ dane b	Daň c	Daň v % d	Základ dane b	Daň c	Daň v % d
Výsledok hospodárenia pred zdanením, z toho:	5 716 731			3 714 563		
teoretická daň		1 200 514	21,00 %		780 058	21,00 %
Daňovo neuznané náklady	2 319 649	487 126	8,52 %	1 360 718	285 751	7,69 %
Výnosy nepodliehajúce dani	-422 059	-88 632	-1,55 %	-424 189	-89 080	-2,40 %
Vplyv nevýkázanej odloženej daňovej pohľadávky	0	0	0,00 %	0	0	0,00 %
Umorenie daňovej straty						
Zmena sadzby dane						
Iné						
Spolu	7 614 321 0	1 599 008	27,97 %	4 651 092 0	976 729	26,29 %
Splatná daň z príjmov		1 599 008	27,97 %		976 729	26,29 %
Odložená daň z príjmov		-66 674	-1,17 %		32 240	0,87 %
Celková daň z príjmov		1 532 334	26,80 %		1 008 969	27,16 %

III.6 Informácie o významných položkách majetku a záväzkoch zabezpečených derivátmi

Nemá náplň

ČI. IV INFORMÁCIE, KTORÉ VYSVETLJÚ A DOPLŇAJÚ POLOŽKY VÝKAZU ZISKOV A STRÁT**IV.1 a) Informácie o tržbách za vlastné výkony a tovar**

Tržby za vlastné výkony a tovar za obdobie od 1.1.2024 do 31.12.2024 podľa jednotlivých segmentov a podľa hlavných teritórií sú uvedené v nasledujúcom prehľade:

Krajina odberateľa	604	601	604	604	602	Spolu
	Ovocie a zelenina	Výrobky	Potravinársky tovar	Ostatný tovar	Služby	
Tuzemsko	100 882 742	10 066 422	119 633	871 268	1 599 441	113 539 506
Zahraníče	2 820 389	40 914	0	1 994 806	4 297 110	9 153 219
Rakúsko	241 819	16 985		55	991 493	1 250 352
Česká republika	2 151 534	23 095		1 252 972	263 173	3 690 774
Nemecko	-				531 847	531 847
Maďarsko	30 364	271			63 855	94 490
Maltská republika	396 407	456			-	396 863
Poľsko				741 779	914 852	1 656 631
Holandsko					51 868	51 868
Francúzsko					55 445	55 445
Taliano		107			957 394	957 501
Španielsko					196 875	196 875
Ostatné	30 629	378		0	1 227 702	1 258 709
Celkový súčet	103 703 131	10 107 336	119 633	2 866 074	5 896 551	122 692 725

Tržby za vlastné výkony a tovar za obdobie od 1.1.2023 do 31.12.2023 podľa jednotlivých segmentov a podľa hlavných teritórií sú uvedené v nasledujúcom prehľade:

Krajina odberateľa	604	601	604	604	602	Spolu
	Ovocie a zelenina	Výrobky	Potravinársky tovar	Ostatný tovar	Služby	
Tuzemsko	53 137 658	7 757 871	31 883 262	926 989	1 491 680	95 197 460
Zahraníče	2 222 558	26 934	494 217	1 517 298	4 344 964	8 605 971
Rakúsko	196 806	17 250	119 335	44 703	1 451 828	1 829 922
Česká republika	1 485 467	9 605	230 938	664 255	534 584	2 924 849
Nemecko	-	-		-	687 371	687 371
Maďarsko	1 062		5 584	-	135 681	142 327
Maltská republika	125 843	79	138 360	3 539	-	267 821
Poľsko				799 706	819 384	1 619 090
Holandsko				5 095	68 748	73 843
Španielsko					605 430	605 430
Ostatné	413 380	-	-	-	41 938	455 318
Celkový súčet	55 360 216	7 784 805	32 377 479	2 444 287	5 836 644	103 803 431

IV.1 b) Informácie o zmene stavu vnútroorganizačných zásob

Názov položky a	Bežné účtovné obdobie 2024	Bezprostredne predchádzajúce účtovné obdobie 2023		Zmena stavu vnútroorganizačných zásob	
	Konečný zostatok b	Konečný zostatok c	Začiatkový stav d	Bežné účtovné obdobie e	Bezprostredne predchádzajúce účtovné obdobie f
Nedokončená výroba a pol. vlastnej výroby	x	x	x		
Výrobky	61 584	44 193	42 954	17 391	1 239
Zvieratá	x	x	x	x	x
Spolu	61 584	44 193	42 954	17 391	1 239
Manká a škody	x	x	x		
Reprezentačné	x	x	x		
Dary	x	x	x		
Iné	x	x	x	-52 706	121 862
Zmena stavu vnútr. zásob vo výkaze ziskov a s	x	x	x	-35 317	123 121

IV.1 c), d), f) Informácie o výnosoch pri aktivácii nákladov a o výnosoch z hospodárskej činnosti, finančných výnosov a výnosov, ktoré majú výnimočný rozsah alebo výskyt

	2024	2023
Významné položky pri aktivácii nákladov, z toho:	321 357	1 846 079
Dlhodobý hmotný majetok vytvorený vlastnou činnosťou	0	0
Ostatná aktivácia	321 357	1 846 079
Ostatné významné položky výnosov z hospodárskej činnosti, z toho:	1 952 624	1 903 496
Tržby z predaja dlhodobého hmotného a nehmotného majetku a materiálu	891 194	898 663
Zmluvné pokuty a penále	16 817	13 656
Uznané poisťné udalosti	343 163	396 460
Dotácie - vo výnosoch	172 871	151 123
Iné	528 579	443 594
Finančné výnosy, z toho:	21 014	19 100
<i>Kurzové zisky, z toho:</i>	<i>5 012</i>	<i>3 018</i>
Kurzové zisky ku dňu, ku ktorému sa zostavuje účtovná závierka	68	225
<i>Ostatné významné položky finančných výnosov, z toho:</i>	<i>0</i>	<i>0</i>
Výnos z rozdielu medzi uznanou hodnotou vkladu a účtovnou hodnotou vkladného majetku	0	0
Výnosové úroky	50	0
Výnosy z precenenenia derivátov určených na obchodovanie na reálnu hodnotu	0	0
Ostatné finančné výnosy	15 952	16 082
Výnosy, ktoré majú výnimočný rozsah alebo výskyt, z toho:	0	0
Náhrada škody zo živelných pohrôm od poisťovne	0	0

IV.1 e), g) – i) Informácie o nákladoch

	2024	2023
Náklady na poskytnuté služby, z toho:	14 610 544	12 577 068
Opravy a udržiavanie	1 393 637	1 309 278
Cestovné	196 821	223 560
Náklady na reprezentáciu	37 867	37 054
Doprava	2 780 788	2 361 337
Nájomné	565 994	615 076
Náklady na inzerciu, reklamu	316 014	214 842
Právne služby	29 477	36 478
Diaľničné poplatky	506 404	575 652
Náklady na telefón	161 224	180 515
Služby výpočtovej techniky	539 115	458 289
Služby v spojitosti so stravnými lístkami	99 018	130 931
Odpadové hospodárstvo	315 767	248 020
Ostatné	7 668 418	6 186 036
Osobné náklady, z toho:	10 093 278	9 053 400
Mzdové náklady	7 035 715	6 359 606
Ostatné náklady na závislú činnosť	0	0
Sociálne poistenie	1 764 057	1 600 608
Zdravotné poistenie	756 493	617 818
Sociálne náklady	537 013	475 368
Ostatné významné položky nákladov z hospodárskej činnosti, z toho:	6 597 190	5 726 404
Dane a poplatky	150 081	137 091
Dary	22 816	13 575
Pokuty, penále a úroky z omeškania	19 638	26 053
Tvorba a zúčtovanie opravných položiek	1 040 770	706 058
Odpis pohľadávky	634 016	111 547
Odpisy dlhodobého nehmotného a hmotného majetku	3 310 841	3 317 005
Iné	1 419 028	1 415 075
Finančné náklady, z toho:	2 057 205	1 243 396
Kurzové straty, z toho:	9 639	3 888
Kurzové straty ku dňu, ku ktorému sa zostavuje účtovná závierka	784	832
Ostatné významné položky finančných nákladov, z toho:	2 047 566	1 239 508
Tvorba a zúčtovanie opravných položiek k finančnému majetku	419 829	0
Nákladové úroky	1 084 812	791 084
Bankové poplatky	70 691	63 294
Provízia za vymáhanie a postúpenie pohľadávok	206 721	193 503
Iné	265 513	191 628
Náklady, ktoré majú výnimočný rozsah alebo výskyt, z toho:	0	0
Škody zo živelných pohrôm na majetku	0	0

Prehľad o nákladoch vynaložených na obstaranie predaného tovaru a spotrebu materiálu, energie a ostatných neskladovateľných dodávok je uvedený v nasledujúcej tabuľke:

	2024	2023
Spotreba materiálu, z toho:	9 277 413	9 704 817
Spotreba obalového materiálu	234 289	133 213
Spotreba PHM	2 018 704	2 224 912
Spotreba materiálu do výroby	6 165 099	6 426 378
Iné	859 321	920 314
Spotreba energie	611 926	548 867
Náklady vynaložené na obstaranie predaného tovaru	75 930 334	65 059 178
Tvorba a zúčtovanie opravných položiek	57 782	67 532
Predaná nehnuteľnosť	-	-

IV.3 Náklady voči audítorovi, audítorskej spoločnosti

	2024	2023
Náklady voči audítorovi, audítorskej spoločnosti, z toho:	13 425	13 000
Náklady na overenie individuálnej účtovnej závierky	13 425	13 000
Iné uisťovacie audítorské služby	0	0
Daňové poradenstvo	0	0
Ostatné neaudítorské služby	0	0

IV.4 Informácie o čistom obrate

Čistý obrat Spoločnosti na účely zistenia povinnosti overenia individuálnej účtovnej závierky audítorom [§ 19 ods. 1 písm. a) zákona o účtovníctve] je uvedený v nasledujúcom prehľade:

Názov položky	2024	2023
Tržby za vlastné výrobky	10 107 336	7 784 805
Tržby z predaja služieb	5 896 551	5 836 644
Tržby za tovar	106 688 838	90 181 982
Výnosy zo zákazky	0	0
Výnosy z nehnuteľnosti na predaj	0	0
Iné výnosy zahr. do čistého obratu	0	0
Čistý obrat spolu	122 692 725	103 803 431

Čl. V INFORMÁCIE O INÝCH AKTÍVACH A INÝCH PASÍVACH**V.1 a) Informácie o podmienenom majetku**

Nemá náplň

V.1 b) Informácie o podmienených záväzkoch

Potencionálny záväzok vyplývajúci z prístúpenia k dlhu K&A Group, s. r. o., výška podmieneného záväzku je 688.500 EUR.

V.2 Informácie o ostatných finančných povinnosti

Nemá náplň

V.3 Informácie o údajoch na podsúvahových účtoch

	2024	2023
Prenajatý majetok	0	0
Majetok v nájme (operatívny prenájom)	0	0
Majetok prijatý do úschovy	0	0
Pohľadávky z derivátov	13 763	26 244
Záväzky z derivátov	0	0
Odpísané pohľadávky	0	0
Pohľadávky z lízingu	0	0
Záväzky z lízingu	0	0
Iné položky	0	0

Spoločnosť eviduje v podsúvahovej (operatívnej) evidencii derivátové obchody – swapy - uzatvorené z dôvodu krytia úrokového rizika pri úvere. Súčasná hodnota podľa ocenenia banky k 31.12.2024 je pohľadávka 13.763,40 Eur.

Čl. VI UDALOSTI, KTORÉ NASTALI PO DNI, KU KTORÉMU SA ZOSTAVUJE ÚČTOVNÁ ZÁVIERKA

Nemá náplň

ČI. VII INFORMÁCIE O EKONOMICKÝCH VZŤAHOCH ÚČTOVNEJ JEDNOTKY A SPRIAZNENÝCH OSÔB

VII.1 Informácie o ekonomických vzťahoch účtovnej jednotky a spriaznených osôb

Finančné vzťahy so spriaznenými osobami sú uvedené v nasledujúcej tabuľke nákladov a výnosov:

Druh transakcie			Služby	Zásoby materiálu, výrobkov a tovaru	Iné	Spolu	
NYLUS s.r.o.		IČO: 46131604	Výnos (predaj)	125 940,19	14 841,09	400,00	141 181,28
			Náklad (nákup)		992,62		992,62
LH Produkt s.r.o.	(spoločná ÚJ)	IČO: 46546421	Výnos (predaj)				-
			Náklad (nákup)		- 2 722,60	18 205,12	15 482,52
LUNYS CZECH s.r.o.		IČO: 10874941	Výnos (predaj)	209 765,77	3 322 775,77	611,25	3 533 152,79
			Náklad (nákup)		2 793 502,00	209,00	2 793 711,00
RivaCorp s.r.o.		IČO: 47673656	Výnos (predaj)				-
			Náklad (nákup)				-
KAŇUK family s.r.o.	(rozhodujúci vplyv v ÚJ)	IČO: 51153122	Výnos (predaj)			451 000,00	451 000,00
			Náklad (nákup)				-
K&A Group s.r.o.	(podstatný vplyv v ÚJ)	IČO: 51050439	Výnos (predaj)				-
			Náklad (nákup)	94 000,00		451 000,00	545 000,00
MASK property s.r.o.	(personálne prepojenie)	IČO: 53158075	Výnos (predaj)	95,00			95,00
			Náklad (nákup)				-
TANAWA s.r.o.	(spoločná ÚJ)	IČO: 36450961	Výnos (predaj)	4 620,00	8 325,01		12 945,01
			Náklad (nákup)	331,56	8 432,35		8 763,91
Kontajner Park s.r.o.	(spoločná ÚJ)	IČO: 56297319	Výnos (predaj)	25 563,70			25 563,70
			Náklad (nákup)				-
Zrub Karin s.r.o.	(personálne prepojenie)	IČO: 54329809	Výnos (predaj)				-
			Náklad (nákup)		5 174,95		5 174,95
SPOLU			Výnos	365 984,66	3 345 941,87	452 011,25	4 163 937,78
			Náklad	94 331,56	2 805 379,32	469 414,12	3 369 125,00

Vzájomné pohľadávky (v netto hodnote) a záväzky so spriaznenými osobami sú uvedené v nasledujúcej tabuľke:

			Transakcia			
			Úvery a pôžičky	Služby	Zásoby materiálu, výrobkov a tovaru	Spolu
NYLUS s.r.o.	IČO: 46131604	Pohľadávka		24 990,38		24 990,38
		Záväzok				-
LH Produkt s.r.o. (spoločná UJ)	IČO: 46546421	Pohľadávka				-
		Záväzok		41,04		41,04
KAŇUK family s.r.o. (rozhodujúci vplyv v UJ)	IČO: 51153122	Pohľadávka	253 386,82			253 386,82
		Záväzok				-
K&A Group s.r.o. (podstatný vplyv v UJ)	IČO: 51050439	Pohľadávka	391 398,49			391 398,49
		Záväzok		10 200,00		10 200,00
LUNYS CZECH s.r.o.	IČO:10874941	Pohľadávka			411 638,10	411 638,10
		Záväzok			27 524,09	27 524,09
TANAWA s.r.o. (spoločná UJ)	IČO: 36450961	Pohľadávka	122 220,00	5 790,93		128 010,93
		Záväzok			8 965,45	8 965,45
Kontajner Park s.r.o. (spoločná UJ)	IČO: 56297319	Pohľadávka	22 000,00	26 165,64		48 165,64
		Záväzok				-
Zrub Karin s.r.o.	IČO: 54329809	Pohľadávka			5 319,71	5 319,71
		Záväzok				-
LUNYS GmbH		Pohľadávka	27 591,01			27 591,01
		Záväzok				-
SPOLU		Pohľadávka	816 956,33	56 946,95	416 957,81	1 290 201,09
		Záväzok	-	10 241,04	36 489,54	46 730,58

VII.2 Informácie o príjmoch a výhodách členov štatutárnych orgánov, dozorných orgánov a iných orgánov účtovnej jednotky

Prehľad o príjmoch a výhodách členov štatutárnych, dozorných a iných orgánov:

Druh příjmu, výhody a	Hodnota příjmu, výhody současných členov orgánov			Hodnota příjmu, výhody bývalých členov orgánov		
	štatutárnych	dozorných	iných	štatutárnych	dozorných	iných
	Časť 1 - rok 2024 Časť 2 - rok 2023			Časť 1 - rok 2023 Časť 2 - rok 2022		
Peňažné príjmy zo závislej činnosti	35 053 95 629	0 0	0 0	95 629 34 434	0 0	0 0
Nepeňažné príjmy	0 0	0 0	0 0	0 0	0 0	0 0
Peňažné preddavky	0 0	0 0	0 0	0 0	0 0	0 0
Nepeňažné preddavky	0 0	0 0	0 0	0 0	0 0	0 0
Poskytnuté úvery	0 0	0 0	0 0	0 0	0 0	0 0
Poskytnuté záruky	0 0	0 0	0 0	0 0	0 0	0 0
Iné	0 0	0 0	0 0	0 0	0 0	0 0

Čl. VIII OSTATNÉ INFORMÁCIE

Nemá náplň

ČI. IX PREHĽAD O POHYBE VLASTNÉHO IMANIA

Prehľad o pohybe vlastného imania v priebehu účtovného obdobia je uvedený v nasledujúcom prehľade:

Tabuľka č. 1	Bežné účtovné obdobie					Stav k 31.12.2024 f
	Stav k 01.01.2024 b	Prírastky c	Úbytky d	Presuny e	Stav k 01.01.2024 a	
	Základné imanie	120 000	0	0		
Zmena základného imania	0	0	0	0	-	
Pohľadávky za upísané vlastné imanie	0	0	0	0	-	
Emisné ážio	0	0	0	0	-	
Zákonné rezervné fondy	120000	0	0	0	120 000	
Ostatné kapitálové fondy	0				-	
Oceňovacie rozdiely nezahrnuté do výsledku hospodárenia	0	0	0	0	-	
Oceňovacie rozdiely z kapitálových účastí	0	0	0	0	-	
Ostatné fondy tvorené zo zisku	0	0	0	0	-	
Nerozdelený zisk minulých rokov	7 648 273	0	0	985 594	8 633 867	
Neuhradená strata minulých rokov	0	0	0	0	-	
Výsledok hospodárenia bežného účtovného obdobia	2 705 594	4 184 398	1 720 000	-985 594	4 184 398	
Vyplatené dividendy	0	0	1 720 000	0	-	
Ostatné položky vlastného imania	0	0	0	0	-	
Účet 491 - Vlastné imanie fyzickej osoby - podnikateľa	0	0	0	0	-	
Spolu	10 593 867	4 184 398	1 720 000	0	13 058 265	

Prehľad o pohybe vlastného imania za predchádzajúce účtovné obdobie je uvedený v nasledujúcej tabuľke:

Tabuľka č. 1	Predchádzajúce účtovné obdobie					Stav k 31.12.2023 f
	Stav k 01.01.2023 b	Prírastky c	Úbytky d	Presuny e	Stav k 01.01.2023 a	
	Základné imanie	120 000	0	0		
Zmena základného imania	0	0	0	0	-	
Pohľadávky za upísané vlastné imanie	0	0	0	0	-	
Emisné ážio	0	0	0	0	-	
Zákonné rezervné fondy	120000	0	0	0	120 000	
Ostatné kapitálové fondy	0				-	
Oceňovacie rozdiely nezahrnuté do výsledku hospodárenia	0	0	0	0	-	
Oceňovacie rozdiely z kapitálových účastí	0	0	0	0	-	
Ostatné fondy tvorené zo zisku	0	0	0	0	-	
Nerozdelený zisk minulých rokov	5 606 407	0	0	2 041 866	7 648 273	
Neuhradená strata minulých rokov	0	0	0	0	-	
Výsledok hospodárenia bežného účtovného obdobia	2 041 866	2 705 594	-	-2 041 866	2 705 594	
Vyplatené dividendy	0	0	0	0	-	
Ostatné položky vlastného imania	0	0	0	0	-	
Účet 491 - Vlastné imanie fyzickej osoby - podnikateľa	0	0	0	0	-	
Spolu	7 888 273	2 705 594	0	0	10 593 867	

ČI. X PREHEAD PEŇAŽNÝCH TOKOV

Informácie o prehľade peňažných tokov pri použití nepriamej metódy

Označenie položky	Obsah položky	Vysvetlivka	Bežné účtovné obdobie	Bezprostredne predchádzajúce účtovné obdobie
	Peňažné toky z prevádzkovej činnosti			
Z/S	Výsledok hospodárenia z bežnej činnosti pred zdanením daňou z príjmov (+/-)	z VZ a S zisk +/- strata- (z účtov 60-67,697,698 a 50-57,597,598)	5 716 731	3 714 563
A. 1.	<i>Nepeňažné operácie ovplyvňujúce výsledok hospodárenia z bežnej činnosti pred zdanením daňou z príjmov (+/-), (súčet A. 1. 1. až A. 1. 13.)</i>		5 818 211	4 641 445
A. 1. 1.	Odpisy dlhodobého nehmotného majetku a dlhodobého hmotného majetku (+)	účet 551	3 310 841	3 317 005
A. 1. 2.	Zostatková hodnota dlhodobého nehmotného majetku a dlhodobého hmotného majetku účtovaná pri vyradení tohto majetku do nákladov na bežnú činnosť, s výnimkou jeho predaja (+)	ZC pri likvidácii majetku (551), darovanom majetku (543), manku a škode (549)		
A. 1. 3.	Odpis opravnej položky k nadobudnutému majetku (+/-)	účet 557(+), účet 657 (-)		
A. 1. 4.	Zmena stavu dlhodobých rezerv (+/-)	ZS sk. 45, prírastok (+), úbytok (-)		
A. 1. 5.	Zmena stavu opravných položiek (+/-)	505,547,553,565,sk 61 tvorba (+), zrušenie (-)	1 597 640	888 760
A. 1. 6.	Zmena stavu položiek časového rozlíšenia nákladov a výnosov (+/-)	ZS sk 38: 381,382,385 ako pohľ., 383,384 ako záväzok	-255 672	-170 492
A. 1. 7.	Dividendy a iné podiely na zisku účtované do výnosov (-)	z účt. sk. 66		
A. 1. 8.	Úroky účtované do nákladov (+)	z účtu 562	1 084 812	791 084
A. 1. 9.	Úroky účtované do výnosov (-)	z účtu 662	-50	
A. 1. 10.	Kurzový zisk vyčíslený k peňažným prostriedkom a peňažným ekvivalentom ku dňu, ku ktorému sa zostavuje účtovná závierka (-)	z účtu 663		
A. 1. 11.	Kurzová strata vyčíslená k peňažným prostriedkom a peňažným ekvivalentom ku dňu, ku ktorému sa zostavuje účtovná závierka (+)	z účtu 563		
A. 1. 12.	Výsledok z predaja dlhodobého majetku, s výnimkou majetku, ktorý sa považuje za peňažný ekvivalent (+/-)	súčet rozdielov (641-541) a (661-561) zisk (-), strata (+)	-232 508	-247 201
A. 1. 13.	Ostatné položky nepeňažného charakteru, ktoré ovplyvňujú výsledok hospodárenia z bežnej činnosti, s výnimkou tých, ktoré sa uvádzajú osobitne v iných častiach prehľadu peňažných tokov (+/-)		313 148	62 289

A. 2.	Vplyv zmien stavu pracovného kapitálu, ktorým sa na účely tohto opatrenia rozumie rozdiel medzi obežným majetkom a krátkodobými záväzkami s výnimkou položiek obežného majetku, ktoré sú súčasťou peňažných prostriedkov a peňažných ekvivalentov, na výsledok hospodárenia z bežnej činnosti (súčet A. 2. 1. až A. 2. 4.)		185 205	-1 838 291
A. 2. 1.	Zmena stavu pohľadávok z prevádzkovej činnosti (-/+)	ZS sk 31, 33, 34 (bez 341 a dotácií na IČ), 35, 37, prírastok(-), úbytok (+) v brutto cene	-1 639 243	-2 027 887
A. 2. 2.	Zmena stavu záväzkov z prevádzkovej činnosti (+/-)	ZS sk. 32, 33, 34 (bez 341), 36, 37, 398, ZS KTK úveru (účet 221), 472, prírastok(+), úbytok(-)	2 262 600	441 499
A. 2. 3.	Zmena stavu zásob (-/+)	ZS sk 11, 12, 13, prírastok (-), úbytok (+)	-438 152	-251 903
A. 2. 4.	Zmena stavu krátkodobého finančného majetku, s výnimkou majetku, ktorý je súčasťou peňažných prostriedkov a peňažných ekvivalentov (-/+)	ZS (KS-PS) sk 25 bez peň. ekvivalentov, prírastok(-), úbytok (+)		
	Peňažné toky z prevádzkovej činnosti s výnimkou príjmov a výdavkov, ktoré sa uvádzajú osobitne v iných častiach prehľadu peňažných tokov (+/-), (súčet Z/S + A. 1. + A. 2.)		11 720 147	6 517 717
A. 3.	Prijaté úroky, s výnimkou tých, ktoré sa začleňujú do investičných činností (+)	z účtu 662	50	0
A. 4.	Výdavky na zaplatené úroky, s výnimkou tých, ktoré sa začleňujú do finančných činností (-)	z účtu 562	-1 084 812	-791 084
A. 5.	Príjmy z dividend a iných podielov na zisku, s výnimkou tých, ktoré sa začleňujú do investičných činností (+)	z účtu 665	0	0
A. 6.	Výdavky na vyplatené dividendy a iné podiely na zisku, s výnimkou tých, ktoré sa začleňujú do finančných činností (-)	obrat MD účtu 364	0	0
	Peňažné toky z prevádzkovej činnosti (+/-), (súčet Z/S + A. 1. až A. 6.)		10 635 385	5 726 633
A. 7.	Výdavky na daň z príjmov účtovnej jednotky, s výnimkou tých, ktoré sa začleňujú do investičných činností alebo finančných činností (-/+)	z účtu 341 skutočné výdavky po odpočítaní preplatkov	-1 324 981	-730 552
A. 8.	Príjmy výnimočného rozsahu alebo výskytu vzťahujúce sa na prevádzkovú činnosť (+)	z účtu 681, 682, 688		
A. 9.	Výdavky výnimočného rozsahu alebo výskytu vzťahujúce sa na prevádzkovú činnosť (-)	z účtu 581, 582, 588		
A.	Čisté peňažné toky z prevádzkovej činnosti (+/-), (súčet Z/S + A. 1. až A. 9.)		9 310 404	4 996 081
	Peňažné toky z investičnej činnosti			

B. 1.	Výdavky na obstaranie dlhodobého nehmotného majetku (-)	obrat MD účtu 041+/- ZS 051, prír. sa pripočíta, úbytok sa odpočíta	-317 267	-117 341
B. 2.	Výdavky na obstaranie dlhodobého hmotného majetku (-)	obrat MD účtu 042+/- ZS 052, prír. sa pripočíta, úbytok sa odpočíta	-11 502 687	-6 589 158
B. 3.	Výdavky na obstaranie dlhodobých cenných papierov a podielov v iných účtovných jednotkách, s výnimkou cenných papierov, ktoré sa považujú za peňažné ekvivalenty a cenných papierov určených na predaj alebo na obchodovanie (-)	obrat MD účtu 043+/- ZS 053, prír. sa pripočíta, úbytok sa odpočíta	-2 782 880	
B. 4.	Príjmy z predaja dlhodobého nehmotného majetku (+)	z účtu 641		
B. 5.	Príjmy z predaja dlhodobého hmotného majetku (+)	z účtu 641	889 907	894 879
B. 6.	Príjmy z predaja dlhodobých cenných papierov a podielov v iných účtovných jednotkách, s výnimkou cenných papierov, ktoré sa považujú za peňažné ekvivalenty a cenných papierov určených na predaj alebo na obchodovanie (+)	z účtu 661, 665		
B. 7.	Výdavky na dlhodobé pôžičky poskytnuté účtovnou jednotkou inej účtovnej jednotke, ktorá je súčasťou konsolidovaného celku (-)	obrat MD účtu 066		
B. 8.	Príjmy zo splácania dlhodobých pôžičiek poskytnutých účtovnou jednotkou inej účtovnej jednotke, ktorá je súčasťou konsolidovaného celku (+)	obrat D účtu 066		
B. 9.	Výdavky na dlhodobé pôžičky poskytnuté účtovnou jednotkou tretím osobám s výnimkou dlhodobých pôžičiek poskytnutých účtovnej jednotke, ktorá je súčasťou konsolidovaného celku (-)	obrat MD účtu 067		
B. 10.	Príjmy zo splácania pôžičiek poskytnutých účtovnou jednotkou tretím osobám, s výnimkou pôžičiek poskytnutých účtovnej jednotke, ktorá je súčasťou konsolidovaného celku (+)	obrat D účtu 067		
B. 11.	Prijaté úroky, s výnimkou tých, ktoré sa začleňujú do prevádzkových činností (+)	z účtu 662		
B. 12.	Príjmy z dividend a iných podielov na zisku, s výnimkou tých, ktoré sa začleňujú do prevádzkových činností (+)	z účtu 665		
B. 13.	Výdavky súvisiace s derivátmi s výnimkou, ak sú určené na predaj alebo na obchodovanie, alebo ak sa tieto výdavky považujú za peňažné toky z finančnej činnosti (-)			
B. 14.	Príjmy súvisiace s derivátmi s výnimkou, ak sú určené na predaj alebo na obchodovanie, alebo ak sa tieto výdavky považujú za peňažné toky z finančnej činnosti (+)			
B. 15.	Výdavky na daň z príjmov účtovnej jednotky, ak je ju možné začleniť do investičných činností (-)	z účtu 341		
B. 16.	Príjmy výnimočného rozsahu alebo výskytu vzťahujúce sa na investičnú činnosť (+)			
B. 17.	Výdavky výnimočného rozsahu alebo výskytu vzťahujúce sa na investičnú činnosť (-)			

B. 18.	Ostatné príjmy vzťahujúce sa na investičnú činnosť (+)	príjmy z dotácií na IČ z účtu 346		
B. 19.	Ostatné výdavky vzťahujúce sa na investičnú činnosť (-)			
B.	Čisté peňažné toky z investičnej činnosti (súčet B. 1. až B. 19.)		-13 712 927	-5 811 620
	Peňažné toky z finančnej činnosti			
C. 1.	<i>Peňažné toky vo vlastnom ímaní (súčet C. 1. 1. až C. 1. 8.)</i>		0	0
C. 1. 1.	Príjmy z upísaných akcií a obchodných podielov (+)	z Dal účtu 353		
C. 1. 2.	Príjmy z ďalších vkladov do vlastného imania spoločníkmi alebo fyzickou osobou, ktorá je účtovnou jednotkou (+)	z Dal účtu 353		
C. 1. 3.	Prijaté peňažné dary (+)	z Dal účtu 413		
C. 1. 4.	Príjmy z úhrady straty spoločníkmi (+)	Z Dal účtu 354		
C. 1. 5.	Výdavky na obstaranie alebo spätné odkúpenie vlastných akcií a vlastných obchodných podielov (-)	z MD účtu 365,379		
C. 1. 6.	Výdavky spojené so znížením fondov vytvorených účtovnou jednotkou (-)			
C. 1. 7.	Výdavky na vyplatenie podielu na vlastnom ímaní spoločníkmi účtovnej jednotky a fyzickou osobou, ktorá je účtovnou jednotkou (-)	vyrovnacie podiely spol., členov a iné úhrady zo zníženia vl. Imania, z MD účtu 365		
C. 1. 8.	Výdavky z iných dôvodov, ktoré súvisia so znížením vlastného imania (-)			0
C. 2.	<i>Peňažné toky vznikajúce z dlhodobých záväzkov a krátkodobých záväzkov z finančnej činnosti, (súčet C. 2. 1. až C. 2. 9.)</i>		6 595 577	1 132 274
C. 2. 1.	Príjmy z emisie dlhových cenných papierov (+)	z Dal účtu 473,375		
C. 2. 2.	Výdavky na úhradu záväzkov z dlhových CP (-)	z MD účtu 473,375		
C. 2. 3.	Príjmy z úverov, ktoré účtovnej jednotke poskytla banka alebo pobočka zahraničnej banky, s výnimkou úverov, ktoré boli poskytnuté na zabezpečenie hlavného predmetu činnosti (+)	z Dal účtu 461	10 541 187	4 668 972
C. 2. 4.	Výdavky na splácanie úverov, ktoré účtovnej jednotke poskytla banka alebo pobočka zahraničnej banky, s výnimkou úverov, ktoré boli poskytnuté na zabezpečenie hlavného predmetu činnosti (-)	z MD účtu 461	-3 614 993	-2 831 745
C. 2. 5.	Príjmy z prijatých pôžičiek (+)	z Dal účtu 471, 479, 249, prípadne 365		2 527
C. 2. 6.	Výdavky na splácanie pôžičiek (-)	z MD účtu 471,479, 249, prípadne 365	-60 274	-66 389
C. 2. 7.	Výdavky na úhradu záväzkov z používania majetku, ktorý je predmetom zmluvy o kúpe prenajatej veci (-)	z MD účtu 474	-1 782 560	-1 799 199

C. 2. 8.	Príjmy z ostatných dlhodobých záväzkov a krátkodobých záväzkov vyplývajúcich z finančnej činnosti účtovnej jednotky, s výnimkou tých, ktoré sa uvádzajú osobitne v inej časti prehľadu peňažných tokov (+)	z Dal účtu 474, 479, prípadne krátkodobé 379	1 512 217	1 158 108
C. 2. 9.	Výdavky na splácanie ostatných dlhodobých záväzkov a krátkodobých záväzkov vyplývajúcich z finančnej činnosti účtovnej jednotky, s výnimkou tých, ktoré sa uvádzajú osobitne v inej časti prehľadu peňažných tokov (-)	z MD účtu 479, prípadne krátkodobé 379		
C. 3.	Výdavky na zaplatené úroky, s výnimkou tých, ktoré sa začleňujú do prevádzkových činností (-)	z účtu 562		
C. 4.	Výdavky na vyplatené dividendy a iné podiely na zisku, s výnimkou tých, ktoré sa začleňujú do prevádzkových činností (-)	z obratu MD účtu 364	-1 720 000	
C. 5.	Výdavky súvisiace s derivátmi, s výnimkou, ak sú určené na predaj alebo na obchodovanie, alebo ak sa považujú za peňažné toky z investičnej činnosti (-)			
C. 6.	Príjmy súvisiace s derivátmi, s výnimkou, ak sú určené na predaj alebo na obchodovanie, alebo ak sa považujú za peňažné toky z investičnej činnosti (+)			
C. 7.	Výdavky na daň z príjmov účtovnej jednotky, ak ich možno začleniť do finančných činností (-)	z účtu 341		
C. 8.	Príjmy výnimočného rozsahu alebo výskytu vzťahujúce sa na finančnú činnosť (+)			
C. 9.	Výdavky výnimočného rozsahu alebo výskytu vzťahujúce sa na finančnú činnosť (-)			
C.	Čisté peňažné toky z finančnej činnosti (súčet C. 1. až C. 9.)		4 875 577	1 132 274
D.	Čisté zvýšenie alebo čisté zníženie peňažných prostriedkov (+/-), (súčet A + B + C)		473 054	316 734
E.	Stav peňažných prostriedkov a peňažných ekvivalentov na začiatku účtovného obdobia (+/-)		479 368	162 634
F.	Stav peňažných prostriedkov a peňažných ekvivalentov na konci účtovného obdobia pred zohľadnením kurzových rozdielov vyčíslených ku dňu, ku ktorému sa zostavuje účtovná závierka (+/-)		952 422	479 368
G.	Kurzové rozdiely vyčíslené k peňažným prostriedkom a peňažným ekvivalentom ku dňu, ku ktorému sa zostavuje účtovná závierka (+/-)		0	0
H.	Zostatok peňažných prostriedkov a peňažných ekvivalentov na konci účtovného obdobia upravený o kurzové rozdiely vyčíslené ku dňu, ku ktorému sa zostavuje účtovná závierka (+/-)		952 422	479 368

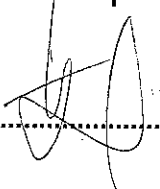


Skratka
k lepším
potravinám


Výročná správa 2024

➤ Predkladajú

Peter Kaňuk
konateľ spoločnosti

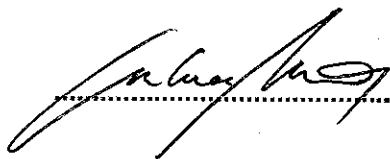

.....

Stanislav Petrula
konateľ spoločnosti


.....


➤ Vypracovala

Ing. Andrea Marhevková


.....

➤ Zostavená

31. júla 2025



www.lunys.sk



SÍDLO
LUNYS, s.r.o.
Hlavná 4512/96 059 51 Poprad

Obsah

1. Údaje o spoločnosti	2
2. Analýza vybraných ukazovateľov z ročnej účtovnej závierky 2024	5
2.1 Výnosy.....	5
2.2 Náklady	5
2.3 Vybrané údaje z ročnej účtovnej závierky – porovnanie s minulými rokmi	6
2.4 Vybrané ukazovatele za rok 2024	9
2.5 Údaje o vplyve spoločnosti na zamestnanosť.....	11
2.6 Vplyv spoločnosti na životné prostredie	11
3. Udalosti osobitného významu, ktoré nastali po skončení účtovného obdobia	13
4. Predpokladaný vývoj účtovnej jednotky	13
4.1 Ciele na rok 2025	13
4.2 Významné riziká a neistoty.....	13
4.3 Finančný plán na rok 2025	14
5. Ostatné informácie	19
6. Návrh na vysporiadanie hospodárskeho výsledku.....	20
Prílohy	21

1. Údaje o spoločnosti

Spoločenskou zmluvou zo dňa 9.4.2001 bola založená spoločnosť s ručením obmedzeným pod názvom Lunys, s. r. o. so sídlom 058 01 Poprad - Veľká, Vodárenská 2011/38.

Spoločnosť bola dňa 20.4.2001 zapísaná v Obchodnom registri na Okresnom súde v Prešove oddiel: Sro, vložka číslo: 12769/P, IČO: 36 472 549.

Dňa 28.8.2019 došlo ku zmene sídla spoločnosti do nových priestorov na adresu Hlavná 4512/96, 059 51 Poprad.

Predmet podnikania (činnosti):

1. Maloobchod v rozsahu voľných živností
2. Veľkoobchod v rozsahu voľných živností
3. Sprostredkovanie obchodu, služieb a dopravy
4. Sprostredkovanie nákupu a predaja nehnuteľností
5. Prenájom nehnuteľností, bytových a nebytových priestorov s poskytovaním aj iných než základných služieb spojených s prenájomom
6. Prenájom strojov a prístrojov bez obsluhujúceho personálu
7. Vnútroštátna nákladná cestná doprava
8. Medzinárodná nákladná cestná doprava
9. Spracovanie a konzervovanie zemiakov, ovocia a zeleniny
10. Zasielateľstvo
11. Prenájom hnutelných vecí
12. Administratívne služby
13. Podnikanie v oblasti s iným ako nebezpečným odpadom
14. Poľnohospodárstvo a lesníctvo vrátane predaja nespracovaných poľnohospodárskych a lesných výrobkov za účelom spracovania alebo ďalšieho predaja
15. Výroba suchého ľadu
16. Reklamné, marketingové, fotografické a informačné služby, prieskum trhu a verejnej mienky

Štatutárny orgán:**konatelia**

Meno a priezvisko: Peter Kaňuk
Bydlisko: Jedľová 5179/14
Názov obce: Poprad
PSČ: 058 01
Vznik funkcie: 20.04. 2001

Meno a priezvisko: Stanislav Petrula
Bydlisko: Malinová 1307/11
Názov obce: Dunajská Lužná
PSČ: 900 42
Vznik funkcie: 03.04.2018

Odštepné závody (iná organizačná zložka podniku):

- LUNYS, s. r. o., obchodné zastupiteľstvo Bratislava, Most pri Bratislave 812,
900 46 Most pri Bratislave
- Vedúci: Stanislav Petrula

Spoločníci

Názov: **KAŇUK Family, s.r.o.**, Jedľová 5179/14, Poprad 058 01,
Výška vkladu: 90 000 Eur

Názov: **K&A group, s. r. o.**, Malinová 1307/11, Dunajská Lužná 900 42
Výška vkladu: 30 000 Eur

Výška základného imania: 120 000 Eur

Ďalšie právne skutočnosti:

1. Spoločnosť s ručením obmedzeným bola založená spoločenskou zmluvou zo dňa 09. 04. 2001 podľa ust. § 105 a nasl. zák. č. 513/91 Zb. v znení neskorších zmien

a doplnkov

2. Dodatok č. 1 zo dňa 02.12.2002 k spoločenskej zmluve
3. Dodatok č. 2 zo dňa 07.04.2003 k spoločenskej zmluve
4. Uznesenie B.č.z.: 2, ZPZ.: 2076/Sro/2002
5. Uznesenie B.č.z.: 3, ZPZ.: 23/538/2003
6. Uznesenie B.č.z.: 4, ZPZ.: 22/1425/2003
7. Živnostenský list sp.č.: Žo-2001/23743/00002 KL, reg.č. 934/2001
8. Dodatok č. 3 zo dňa 3.11.2003 k spoločenskej zmluve
9. Úplne znenie spoločenskej zmluvy o založení spoločnosti s ručením obmedzeným z 9.4.2001, v znení dodatku č. 1 z 2.12.2002 a v znení dodatku č. 2 zo 7.4.2003 a dodatku č. 3 zo 7.3.2007
10. Zápisnica zo zasadnutia valného zhromaždenia zo dňa 20.07.2016 o pristúpení k spoločenskej zmluve a zvýšení základného imania spoločnosti
11. Zápisnica zo zasadnutia valného zhromaždenia zo dňa 02.11.2017 o udelení súhlasu na prevod obchodných podielov spoločníkov
12. Dodatok č. 1/2017 zo dňa 02.11.2017 k spoločenskej zmluve – s novými spoločníkmi
13. Dodatok č. 1/2019 zo dňa 03.04.2019 k spoločenskej zmluve – zvýšenie základného imania
14. Zmena sídla spoločnosti zapísaná v OR dňa 29.8.2019
15. Rozšírenie živností o Poľnohospodárstvo a lesníctvo od 1.5.2021
16. Rozšírenie živností o Výrobu suchého ľadu od 11.1.2022
17. Rozšírenie živností o Reklamné, marketingové, fotografické a informačné služby od 22.6.2024
18. Zmena vlastníckej štruktúry spoločnosti od 21.6.2024

2. Analýza vybraných ukazovateľov z ročnej účtovnej závierky 2024

2.1 Výnosy

Spoločnosť dosiahla v roku 2024 celkové výnosy 124 952 403 Eur. Z čoho činili:

Tržby z predaja služieb	5 896 551	Eur
Tržby za vlastné výrobky	10 107 336	Eur
Zmena stavu vnútropodnik. zásob	-35 317	Eur
Tržby z predaja tovaru	106 688 838	Eur
Aktivácia vnútropod. služieb	321 357	Eur
Tržby z predaja DM	891 194	Eur
Ostatné výnosy z hosp. činnosti	1 061 430	Eur
Výnosové úroky	50	Eur
Kurzové zisky	5 012	Eur
Výnosy z derivátových operácií	15 952	Eur

2.2 Náklady

Celkové náklady spoločnosti v roku 2024 predstavovali 120 768 005 Eur.

Vybrané náklady, ktoré mali významný vplyv na hospodársky výsledok firmy:

Predaný tovar – náklady na obstaranie	75 930 334	Eur
Spotreba materiálu, energie	9 889 339	Eur
Opravné položky k zásobám	57 782	Eur
Osobné náklady	10 093 278	Eur
Náklady na služby	14 610 544	Eur
Dane a poplatky	150 081	Eur
Zostatková cena predaného DM	671 342	Eur
Odpisy majetku	3 310 841	Eur

Opravné pol. k pohľadávkam	1 040 770	Eur
Opravné položky k DM	79 259	Eur
Ostatné náklady na hosp. činnosť	1 344 897	Eur
Nákladové úroky	1 084 812	Eur
Kurzové straty	9 639	Eur
Opravné položky k fin. majetku	419 829	Eur
Ostatné náklady na fin. činnosť	542 925	Eur
Náklady na derivátové operácie	0	Eur
Splatná a odložená daň	1 532 333	Eur

V položke ostatné náklady na hosp. činnosť sú zahrnuté náklady spojené s prevádzkou vlastných motorových vozidiel – zákonné, havarijné a iné poistenia.

2.3 Vybrané údaje z ročnej účtovnej závierky – porovnanie s minulými rokmi

Súvaha (v EUR)

		2020	2021	2022	2023	2024
SPOLU MAJETOK		27 378 045	31 668 862	39 413 169	43 887 132	55 297 917
A.	Neobežný majetok	16 976 162	20 304 303	25 095 470	27 659 828	37 480 770
A.I.	Dlhodobý nehmotný majetok	335 486	370 073	459 264	409 699	566 674
A.II.	Dlhodobý hmotný majetok	16 640 676	19 934 230	24 636 206	27 250 129	34 551 045
A.III.	Dlhodobý finančný majetok	0	0	0	0	2 363 051
B.	Obežný majetok	10 334 596	11 181 644	14 148 293	16 000 446	17 484 220
B.I.	Zásoby	2 208 394	3 327 578	4 124 821	4 309 191	4 689 561
B.II.	Dlhodobé pohľadávky	73 496	42 179	68 119	120 583	88 578
B.III.	Krátkodobé pohľadávky	7 601 199	75 768 870	9 792 719	11 091 304	11 753 659
B.III.1.	Pohľadávky z obchodného styku	5 974 826	6 274 164	7 418 588	9 353 520	9 824 784
B.IV.	Krátkodobý finančný majetok	0	0	0	0	0
B.V.	Finančné účty	451 507	235 017	162 634	479 368	952 422
C.	Časové rozlíšenie	67 287	182 915	169 406	226 858	332 927

SPOLU VLASTNÉ IMANIE A ZÁVAZKY		27 378 045	31 668 862	39 413 169	43 887 132	55 297 917
A.	Vlastné imanie	6 927 891	6 577 323	7 888 273	10 593 867	13 058 265
A.I.	Základné imanie	120 000	120 000	120 000	120 000	120 000
A.II.	Emisné ážio	0	0	0	0	0
A.III.	Ostatné kapitálové fondy	0	0	0	0	0
A.IV.	Zákonné rezervné fondy	120 000	120 000	120 000	120 000	120 000
A.V.	Ostatné fondy zo zisku	0	0	0	0	0
A.VI.	Oceňovacie rozdiely z precenenia	0	0	0	0	0
A.VII.	Výsledok hospodárenia min. rokov	5 395 051	5 357 892	5 606 407	7 648 273	8 633 867
A.VIII.	Výsledok hospodárenia za účtovné obdobie po zdanení	1 292 840	979 431	2 041 866	2 705 594	4 184 398
B.	Závazky	19 791 753	24 387 633	30 815 101	32 696 511	41 792 499
B.I.	Dlhodobé záväzky súčet	1 677 122	2 468 250	2 616 410	2 097 971	1 829 653
B.I.1.	Dlhodobé záväzky z obchodného styku	0	0	0	0	800
B.II.	Dlhodobé rezervy	0	0	0	0	0
B.III.	Dlhodobé bankové úvery	5 923 080	6 666 214	7 571 753	8 922 301	14 790 336
B.IV.	Krátkodobé záväzky súčet	7 778 140	10 215 477	13 411 362	12 632 605	14 781 419
B.IV.1.	Záväzky z obchodného styku súčet	5 998 092	7 856 109	10 455 347	9 346 584	11 148 204
B.V.	Krátkodobé rezervy	156 021	219 557	237 250	291 044	299 333
B.VI.	Bežné bankové úvery	4 257 390	4 818 135	6 978 326	8 752 590	10 091 758
B.VII.	Krátkodobé finančné výpomoci	0	0	0	0	0
C.	Časové rozlíšenie súčet	658 401	703 906	709 795	596 754	447 153

Výkaz ziskov a strát (v EUR)

		2020	2021	2022	2023	2024
*	Čistý obrat	60 988 206	70 438 194	84 998 622	103 803 431	122 692 725
**	Výnosy z hospodárskej činnosti spolu	62 160 851	72 713 415	86 850 355	107 676 126	124 931 389
I.	Tržby z predaja tovaru	53 365 906	62 349 712	75 450 965	90 181 981	106 688 838

II.	Tržby z predaja vlastných výrobkov	2 597 817	2 901 139	4 028 003	7 784 805	10 107 336
III.	Tržby z predaja služieb	5 024 482	5 187 344	5 519 652	5 836 644	5 896 551
IV.	Zmeny stavu vnútroorganizačných zásob	14 190	15 585	27 369	123 121	-35 317
V.	Aktivácia	62 192	95 542	80 460	1 846 079	321 357
VI.	Tržby z predaja dlhodobého nehmotného majetku, dlhodobého hmotného majetku a materiálu	371 853	822 604	437 899	898 663	891 194
VII.	Ostatné výnosy z hospodárskej činnosti	724 411	1 341 489	1 306 007	1 004 833	1 061 430
**	Náklady na hospodársku činnosť spolu	60 048 425	70 881 734	83 571 022	102 737 267	117 178 467
A.	Náklady vynaložené na obstaranie predaného tovaru	38 601 534	44 980 990	53 445 730	65 059 179	75 930 334
B.	Spotreba materiálu, energie a ostatných neskladovateľných dodávok	2 953 664	4 021 738	6 066 144	10 253 684	9 889 339
C.	Opravné položky k zásobám	14 248	15 276	-8 877	67 532	57 782
D.	Služby	9 097 909	10 223 095	11 504 163	12 577 068	14 610 544
E.	Osobné náklady	5 421 215	6 599 353	7 713 461	9 053 400	10 093 278
F.	Dane a poplatky	94 184	104 798	110 188	137 091	150 081
G.	Odpisy a opravné položky k dlhodobému majetku	2 777 310	2 868 906	3 285 205	3 432 175	3 390 100
H.	Zostatková cena predaného DM a predaného materiálu	178 566	748 056	371 169	657 180	671 342
I.	Opravné položky k pohľadávkam	422 275	148 103	-56 137	706 058	1 040 770
J.	Ostatné náklady na hospodársku činnosť	487 520	1 171 419	1 139 976	793 900	1 344 897

***	Výsledok hospodárenia z hospodárskej činnosti	2 112 426	1 831 681	3 279 333	4 938 859	7 752 922
*	Pridaná hodnota	10 397 232	11 308 223	14 099 289	17 815 167	22 490 766
VIII. + IX. + X. + XI. + XII. + XIII. + XIV.	Výnosy z finančnej činnosti spolu	6 776	1 412	2 036	19 100	21 014
K. + L. + M. + N. + O. + P. + Q.	Náklady na finančnú činnosť spolu	384 224	474 299	651 584	1 243 396	2 057 205
***	Výsledok hospodárenia z finančnej činnosti	-377 448	-472 887	-649 548	-1 224 296	-2 036 191
****	Výsledok hospodárenia za účtovné obdobie pred zdanením	1 734 978	1 358 794	2 629 785	3 714 563	5 716 731
R.	Daň z príjmov	442 138	379 363	587 919	1 008 969	1 532 333
R.1.	Daň z príjmov splatná	455 937	363 999	586 592	976 729	1 599 007
R.2.	Daň z príjmov odložená	-13 799	15 364	1 327	32 240	-66 674
S.	Prevod podielov na výsledku hospodárenia spoločníkom	0	0	0	0	0
****	Výsledok hospodárenia za účtovné obdobie po zdanení	1 292 840	979 431	2 041 866	2 705 594	4 184 398

2.4 Vybrané ukazovatele za rok 2024

Analýza stavu spoločnosti:

Ukazovateľ samofinancovania:

vlastné zdroje/celkové zdroje x 100 = 13 058 265 / 55 297 917 x 100 = 23,61 %

Vlastné zdroje tvoria 23,61 % z celkových zdrojov.

Ukazovateľ zadĺženosti:

Cudzíe zdroje/celkové zdroje x 100 = 42 239 652 / 55 297 917 x 100 = 76,39%

Cudzíe zdroje tvoria 76,39 % z celkových zdrojov

Nákladovosť:

Náklady / výnosy = 120 768 005 / 124 952 403 = 0,9665

Na 1 € výnosov potrebujeme vynaložiť 96,65 centov nákladov.

Rentabilita výnosov:

HV po zdanení/V x 100 = 4 184 398 / 124 952 403 x 100 = 3,35 %

1 € výnosov prinieslo podniku zisk v hodnote 3,35 centov.

Rentabilita nákladov:

HV po zdanení/N x 100 = 4 184 398 / 120 768 005 x 100 = 3,46 %

1 € nákladov prinieslo 3,46 centov zisku.

Okamžitá likvidita:

Finančný majetok / krátkodobé záväzky vrátane bežných bank úverov, krátkodobých rezerv a krátkodobého časového rozlíšenia =

= 952 422 / 14 781 419 + 10 091 758 + 299 333 + 50 707 + 133 590 =

= 952 422 / 25 356 807 =

= **0,03756**

(pozn. krátkodobé rezervy predstavujú budúci záväzok z dôvodu nevyčerpaných dovolení, na ktoré majú zamestnanci zákonný nárok)

Bežná likvidita:

Krátkodobé pohľad. + fin. majetok + krátkodobé časové rozlíšenie / krátkodobé záväzky vrátane bežných bank úverov, krátkodobých rezerv a krátkodobého časového rozlíšenia =

= 11 753 659 + 952 422 + 309 673 + 7 995 / 14 781 419 + 10 091 758 + 299 333 + 50 707 +

133 590 =

$$= 13\,023\,749 / 25\,356\,807 =$$

$$= 0,5136$$

Celková likvidita:

Krátkodobé obežné aktíva (krátkodobé pohľad. + fin. majetok + krátkodobé časové rozlíšenie + zásoby) / krátkodobé záväzky vrátane bežných bank úverov, krátkodobých rezerv a krátkodobého časového rozlíšenia =

$$= 11\,753\,659 + 952\,422 + 309\,673 + 7\,995 + 4\,689\,561 / 14\,781\,419 + 10\,091\,758 + 299\,333 + 50\,707 + 133\,590 =$$

$$= 17\,713\,310 / 25\,356\,807 =$$

$$= 0,6986$$

2.5 Údaje o vplyve spoločnosti na zamestnanosť

Vývoj počtu zamestnancov spoločnosti je uvedený v nasledujúcej tabuľke.

	2014	2015	2016	2017	2018	2019	2020	2021	2022	2023	2024
Priemerný evidenčný počet pracovníkov	147	159	202	245	234	248	308	329	339	354	362

2.6 Vplyv spoločnosti na životné prostredie

Spoločnosť Lunys, s.r.o., ktorej hlavnou podnikateľskou činnosťou je veľkoobchod s ovocím a zeleninou, vplyva na životné prostredie najmä v oblasti:

- Odpadového hospodárstva
- Dopravy
- Spotreby energií na prevádzku skladovacích priestorov

Odpady

Najväčšiu skupinu odpadov tvoria obalové materiály, ktorých prvotnou funkciou je ochrana tovaru počas prevozu a uľahčenie manipulácie s ním. Obaly sú ďalej distribuované odberateľom ako súčasť dodávky.

Spoločnosť Lunys, s.r.o. je registrovaná v Registri výrobcov obalov podľa §52 ods. 11 zákona č. 79/2015 Z.z. o odpadoch a uhrádza pravidelné poplatky do recyklačného fondu. Úkony s tým spojené vykonáva na základe mandátnej zmluvy organizácia zodpovednosti výrobcov Nowas, s.r.o. Bratislava.

V rámci odpadového hospodárstva spoločnosť separuje a odovzdáva na druhotné spracovanie obaly z kartónu a lepenky, obaly z dreva, obaly z čírej fólie a bio-odpad.

Doprava

Spoločnosť Lunys, s.r.o. pravidelne obnovuje vozový park. Pri nákupe nových dopravných prostriedkov okrem iných parametrov zohľadňuje aj náročnosť vozidla na spotrebované pohonné hmoty a parametre emisií. Všetky vozidlá absolvujú pravidelne emisnú kontrolu.

V areáli v Poprade sú vybudované 4 nabíjacie stanice pre automobily. Spoločnosť má vo vlastníctve 4 plne elektrické osobné automobily a 9 hybridných automobilov.

Spotreba energií

Vybudovanie nových skladovacích priestorov umožnilo okrem iného využívanie moderných a energeticky certifikovaných technológií v oblasti chladenia, a to nie len z hľadiska energetickej náročnosti, ale aj z hľadiska použitia ekologickejších chladiacích médií.

V roku 2023 bola spustená prevádzka fotovoltických panelov na skladovacej hale v Poprade a pokračuje výstavba fotovoltiky pre skladovacie priestory v Moste pri Bratislave.

Zároveň bola zahájená počiatočná fáza prípravy na externý energetický audit, ktorý by mal identifikovať príležitosti na zníženie energetickej náročnosti prevádzky skladovacích a administratívnych priestorov spoločnosti.

3. Udalosti osobitného významu, ktoré nastali po skončení účtovného obdobia

Žiadne udalosti osobitného významu po skončení účtovného obdobia nenastali.

4. Predpokladaný vývoj účtovnej jednotky

4.1 Ciele na rok 2025

1. Zvýšiť podiel na trhu, zvýšiť konkurencieschopnosť
2. Vytváranie nových obchodných stratégií
3. Diverzifikácia sortimentu, zvyšovanie podielu potravinárskeho a iného spotrebiteľského tovaru
4. Propagačné a marketingové aktivity
5. Skvalitňovanie služieb v oblasti predaja prostredníctvom e-shopu pre podnikateľský segment – B2B partneri
6. Elektronizácia a automatizácia administratívnych procesov
7. Dostavba skladovacích priestorov v Bratislave
8. Dokončenie projektu automatizácie skladu v Bratislave

4.2 Významné riziká a neistoty

Významným rizikovými faktormi v roku 2025 sú:

1. Pretrvávajúca inflácia a znižovanie ekonomického rastu
2. Zvyšovanie úrokových sadzieb úverov s premenlivým úročením

Uvedené riziká môžu spôsobiť:

1. Pokles tržieb

2. Pokles rentability výnosov
3. Pokles rentability nákladov
4. Zníženie likvidity, predĺžením doby inkasa pohľadávok z obchodného styku
5. Nárast nevymožiteľných pohľadávok

Za účelom minimalizácie kreditného rizika spoločnosť využíva nasledovné nástroje

- hodnotenie odberateľov,
- využívanie hotovostných úhrad,
- riadenie doby splatnosti,
- kreditné limity pohľadávok,
- poistenie pohľadávok,
- tvorba splátkových kalendárov,
- využívanie obchodných informácií kreditných spoločností a pod..

Na pohľadávky po lehote splatnosti spoločnosť tvorí opravné položky podľa účtovných štandardov a interných smerníc.

4.3 Finančný plán na rok 2025

I.	SPOLU MAJETOK r. 02 + r. 33 + r. 74	01	63 459 372
A.	Neobežný majetok r. 03 + r. 11 + r. 21	02	41 968 930
A.I.	Dlhodobý nehmotný majetok súčet (r. 04 až 10)	03	911 809
A.I.1.	Aktivované náklady na vývoj (012) - /072, 091A/	04	
2.	Softvér (013) - /073, 091A/	05	712 864
3.	Ocenené práva (014) - /074, 091A/	06	0
4.	Goodwill (015) - /075, 091A/	07	
5.	Ostatný dlhodobý nehmotný majetok (019, 01X) - /079, 07X, 091A/	08	
6.	Obstarávaný dlhodobý nehmotný majetok (041) - 093	09	198 945
7.	Poskytnuté preddavky na dlhodobý nehmotný majetok (051) - 095A	10	
A.II.	Dlhodobý hmotný majetok súčet (r. 012 až 020)	11	38 694 670
A.II.1.	Pozemky (031) - 092A	12	6 693 154
2.	Stavby (021) - /081, 092A/	13	18 277 547
3.	Samostatné hnutelné veci a súbory hnutelných vecí (022) - /082, 092A/	14	12 826 140
4.	Pestovateľské celky trvalých porastov (025) - /085, 092A/	15	

5.	Základné stádo a ťažné zvieratá (026) - /086, 092A/	16	
6.	Ostatný dlhodobý hmotný majetok (029, 02X, 032) - /089, 08X, 092A/	17	
7.	Obstarávaný dlhodobý hmotný majetok (042) - 094	18	0
8.	Poskytnuté preddavky na dlhodobý hmotný majetok (052) - 095A	19	897 230
9.	Opravná položka k nadobudnutému majetku (+/- 097) +/- 098	20	
A.II.	Dlhodobý finančný majetok súčet (r. 22 až 32)	21	2 363 051
A.III.1.	Podielové cenné papiere a podiely v prepojených účtovných jednotkách (061A,062A,063A)-096A	22	
2.	Podielové cenné papiere a podiely a podielovou účasťou okrem v prepojených účtovných jednotkách (062) - 096A	23	2 074 902
3.	Ostatné zrealizované cenné papiere a podiely (063A) - 096A	24	
4.	Pôžičky prepojeným účtovným jednotkám (066A) - 096A	25	
5.	Pôžičky v rámci podielovej účasti okrem prepojeným účtovným jednotkám (066A) - 096A	26	
6.	Ostatné pôžičky (067A)-096A	27	
7.	Dlhové cenné papiere a ostatný dlhodobý finančný majetok (065A,069A,06XA)-096A	28	288 149
8.	Pôžičky a ostatný dlhod.fin.majetok so zost.dobou splatn. max jeden rok (066A,067A,06XA) - 095A	29	
9.	Účty v bankách s dobou viazanosti dlhšou ako jeden rok (22XA)	30	
10.	Obstarávaný dlhodobý finančný majetok (043) -096A	31	
11.	Poskytnuté preddavky na dlhodobý finančný majetok (053) - 095A	32	
B.	Obežný majetok r. 34 + r. 41 + r. 53 + r. 66 + r. 71	33	21 260 126
B.I.	Zásoby súčet (r. 35 až 40)	34	5 559 582
B.I.1.	Materiál (112, 119, 11X) - /191, 19X/	35	591 448
2.	Nedokončená výroba a polotovary (121, 122, 12X) - /192A, 193, 19X/	36	
3.	Výrobky (123) - 194	37	79 957
4.	Zvieratá (124) - 195	38	
5.	Tovar (132, 133, 13X, 139) - /196, 19X/	39	4 888 177
6.	Poskytnuté preddavky na zásoby (314A) - 391A	40	
B.II.	Dlhodobé pohľadávky súčet (r. 42 + r. 46 až r. 52)	41	82 168
B.II.1.	Pohľadávky z obchodného styku súčet (r. 43 + až r. 45)	42	0
1.a.	Pohľadávky z obch.styku voči prep.ÚJ (311A,312A,313A,314A,315A,31XA) - 391A	43	
1.b.	Pohľadávky z obch.styku v rámci podielovej účasti okrem pohľ.voči prep.ÚJ (311A,312A,313A,314A,315A,31XA) - 391A	44	
1.c.	Ostatné pohľadávky z obchod. styku (311A, 312A, 313A, 314A, 315A, 31XA) - 391A	45	
2.	Čistá hodnota zákazky (316A)	46	
3.	Ostatné pohľadávky voči prepojeným účtovným jednotkám (351A) - 391A	47	
4.	Ostatné pohľadávky v rámci podielovej účasti okrem pohľadávok voči prepojeným účtovným jednotkám (351A) - 391A	48	
5.	Pohľadávky voči spoločníkom, členom a združeniu (354A, 355A, 358A, 35XA) - 391A	49	
6.	Pohľadávky z derivátových operácií (373A, 376A)	50	
6.	Iné pohľadávky (335A, 33XA, 371A, 373A, 374A, 375A, 376A, 378A) - 391A	51	34 211
7.	Odložená daňová pohľadávka (481A)	52	47 956
B.III.	Krátkodobé pohľadávky súčet (r. 54 + r. 58 až 65)	53	14 663 108
B.III.1.	Pohľadávky z obchodného styku súčet (r. 55 + r. 57)	54	12 929 517
1.a.	Pohľadávky z obch.styku voči prep.ÚJ (311A,312A,313A,314A,315A,31XA) - 391A	55	
1.b.	Pohľadávky z obch.styku v rámci podielovej účasti okrem pohľ.voči prep.ÚJ (311A,312A,313A,314A,315A,31XA) - 391A	56	0
1.c.	Pohľadávky z obchodného styku (311A, 312A, 313A, 314A, 315A, 31XA) - 391A	57	12 929 517
2.	Čistá hodnota zákazky (316A)	58	

3.	Ostatné pohľadávky voči prepojeným účtovným jednotkám (351A) - 391A	59	193 089
4.	Ostatné pohľadávky v rámci podielovej účasti okrem pohľadávok voči prepojeným ÚJ (351A) - 391A	60	254 656
5.	Pohľadávky voči spoločníkom, členom a združeniu (354A, 355A, 358A, 35XA, 398A) - 391A	61	0
6.	Sociálne poistenie (336) - 391A	62	
7.	Daňové pohľadávky a dotácie (341, 342, 343, 345, 346, 347) - 391A	63	886 369
8.	Pohľadávky z derivátových operácií (373A, 376A)	64	
9.	Iné pohľadávky (335A, 33XA, 371A, 373A, 374A, 375A, 376A, 378A) - 391A	65	399 477
B.IV.	Krátkodobý finančný majetok súčet (r. 67 až r. 70)	66	0
B.IV.1	Krátkodobý finančný majetok v prepojených ÚJ (251A, 253A, 256A, 257A, 25XA) - (291A, 29XA)	67	
2.	Krátkodobý FM bez krátkodobého FM v prepojených ÚJ (251A, 253A, 256A, 257A, 25XA) - (291A, 29XA)	68	
3.	Vlastné akcie a vlastné obchodné podiely (252)	69	
4.	Obstarávaný krátkodobý finančný majetok (259, 314A) - 291A	70	
B.V.	Finančné účty (r. 72 + r. 73)	71	955 269
B.V.1	Peniaze (211, 213, 21X)	72	246 819
2.	Účty v bankách (221A, 22X +/- 261)	73	708 450
C.	Časové rozlíšenie súčet (r. 75 až r. 78)	74	230 315
C.1.	Náklady budúcich období dlhodobé (381A, 382A)	75	10 958
2.	Náklady budúcich období krátkodobé (381A, 382A)	76	214 780
3.	Príjmy budúcich období dlhodobé (385A)	77	
4.	Príjmy budúcich období krátkodobé (385A)	78	4 578
	SPOLU VLASTNÉ IMANIE A ZÁVÄZKY r. 80 + r. 101 + r. 141	79	63 459 372
A.	Vlastné imanie r. 81 + r. 85 + r. 86 + r. 87 + r. 90 + r. 93 + r. 97 + r. 100	80	17 158 812
A.I.	Základné imanie súčet (r. 82 až 84)	81	120 000
A.I.1.	Základné imanie (411 alebo +/- 491)	82	120 000
2.	Zmena základného imania +/- 419	83	
3.	Pohľadávky za upísané vlastné imanie (/-/353)	84	
A.II.	Emisné ažio (412)	85	
A.III.	Ostatné kapitálové fondy (413)	86	
A.IV.	Zákonné rezervné fondy r. 88 + r. 89	87	120 000
A.IV.1	Zákonný rezervný fond a nedeliteľný fond (417A, 418, 421A, 422)	88	120 000
2.	Rezervný fond na vlastné akcie a vlastné podiely (417A, 421A)	89	
A.V.	Ostatné fondy zo zisku r. 91 + r. 92	90	0
A.V.1	Štatutárne fondy (423, 42X)	91	
2.	Ostatné fondy (427, 42X)	92	
A.VI.	Oceňovacie rozdiely z precenenia súčet (r. 94 až 96)	93	0
A.VI.1	Oceňovacie rozdiely z precenenia majetku a záväzkov (+/- 414)	94	
2.	Oceňovacie rozdiely z kapitálových účastín (+/- 415)	95	
3.	Oceňovacie rozdiely z precenenia pri zlúčení, splnutí a rozdelení (+/- 416)	96	
A.VII.	Výsledok hospodárenia minulých rokov r. 98 + r. 99	97	12 769 270
A.VII.1	Nerozdelený zisk minulých rokov (428)	98	12 769 270
2.	Neuhradená strata minulých rokov (/-/429)	99	
	Výsledok hospodárenia na účtovnej jednotke na konci obdobia		

B.	Závazky (r. 102 + r. 118 + r. 121 + r. 122 + r. 118 + r. 136 + r. 139 + r. 140)	101	45 969 051
B.I.	Dlhodobé záväzky súčet (r. 103 + r. 107 + r. 117)	102	1 758 270
B.I.1.	Dlhodobé záväzky z obchodného styku (r.104 až r.106)	103	0
1.a	Záväzky z obchodného styku voči prepojeným ÚJ (321A,475A,476A)	104	
1.b	Záväzky z obch.styku v rámci podielovej účasti okrem záväzkov voči prepojeným ÚJ (321A,475A,476A)	105	
1.c	Ostatné záväzky z obchodného styku (321A,475A,476A)	106	0
2.	Čistá hodnota zákazky (316A)	107	
3.	Ostatné záväzky voči prepojeným účtovným jednotkám (471A,47XA)	108	
4.	Ostatné záväzky v rámci podielovej účasti okrem záväzkov voči prepojeným ÚJ (471A,47XA)	109	
5.	Ostatné dlhodobé záväzky (479A, 47XA)	110	321 162
6.	Dlhodobé prijaté preddavky (475A)	111	
7.	Dlhodobé zmenky na úhradu (478A)	112	
8.	Vydané dlhopisy (473A/-/255A)	113	
9.	Záväzky zo sociálneho fondu (472)	114	30 623
10.	Iné dlhodobé záväzky (336A, 372A, 474A, 47XA)	115	1 338 260
11.	Dlhodobé záväzky z derivátových operácií (373A,377A)	116	
12.	Odložený daňový záväzok (481A)	117	68 225
B.II.	Dlhodobé rezervy (r. 119 + r. 120)	118	0
B.II.1	Zákonné rezervy (451A)	119	
2.	Ostatné rezervy (459A,45XA)	120	
B.III.	Dlhodobé bankové úvery (461A,46XA)	121	17 411 917
B.IV.	Krátkodobé záväzky súčet (r. 123 + r. 127 až r.135)	122	14 881 607
B.IV.1	Záväzky z obchodného styku súčet (r.124 až r.126)	123	11 099 463
1.a	Záväzky z obchodného styku voči prepojeným ÚJ (321A,322A,324A,325A,32XA,475A,476A,478A,47XA)	124	
1.b	Záväzky z obch.styku v rámci podielovej účasti okrem záväzkov voči prepojeným ÚJ (321A,322A,324A, 325A,32XA,475A,476A,478A,47XA)	125	0
1.c	Ostatné záväzky z obchodného styku (321A,322A,324A,325A,32XA,475A,476A,478A,47XA)	126	11 099 463
2.	Čistá hodnota zákazky (316A)	127	
3.	Ostatné záväzky voči prepojeným účtovným jednotkám (361A,36XA,471A,47XA)	128	
4.	Ostatné záväzky v rámci podielovej účasti okrem záväzkov voči prepojeným ÚJ (361A,36XA,471A,47XA)	129	
5.	Záväzky voči spoločníkom a združeniu (364, 365, 366, 367, 368, 398A, 478A, 479A)	130	
6.	Záväzky voči zamestnancom (331, 333, 33X, 479A)	131	496 247
7.	Záväzky zo sociálneho poistenia (336)	132	323 958
8.	Daňové záväzky a dotácie (341, 342, 343, 345, 346, 347, 34X)	133	1 460 860
9.	Záväzky z derivátových operácií (373A,377A)	134	
10.	Iné záväzky (372A, 379A, 474A,475A, 479A, 47X)	135	1 501 080
B.V.	Krátkodobé rezervy r. 137 + r. 138	136	333 715
B.V.1	Zákonné rezervy (323A,451A)	137	333 715
2.	Ostatné rezervy (323A,32XA,459A,45XA)	138	0
B.VI.	Bežné bankové úvery (221A,231,232,23X,461A,46XA)	139	11 583 542
B.VII.	Krátkodobé finančné výpomoci (241, 249, 24X, 473A, /-/255A)	140	
C.	Časové rozlíšenie súčet (r. 122 až r. 125)	141	331 509
C.1.	Výdavky budúcich období dlhodobé (383A)	142	

2.	Výdavky budúcich období krátkodobé (383A)	143	58 823
3.	Výnosy budúcich období dlhodobé (384A)	144	219 156
4.	Výnosy budúcich období krátkodobé (384A)	145	53 530

*	Čistý obrat (časť účt. tr. 6 podľa zákona)	01	141 143 533
**	Výnosy z hospodárskej činnosti spolu súčet (r.03 až r.09)	02	142 943 824
I.	Tržby z predaja tovaru (604, 607)	03	123 426 884
II.	Tržby z predaja vlastných výrobkov a služieb (601)	04	11 806 063
III.	Tržby z predaja služieb (602,606)	05	5 910 586
IV.	Zmeny stavu vnútroorganizačných zásob (+/- účtová skupina 61)	06	-40 980
V.	Aktivácia (účtová skupina 62)	07	373 191
VI.	Tržby z predaja dlhodobého nehmotného, dlhodobého hmotného majetku a materiálu (641, 642)	08	707 388
VII.	Ostatné výnosy z hospodárskej činnosti (644, 645, 646, 648, 655, 657)	09	760 693
**	Náklady na hospodársku činnosť spolu r.11 až r15 + r20 + r21 + r24 až r26	10	134 881 236
A.	Náklady vynaložené na obstaranie predaného tovaru (504, 507)	11	90 000 826
	podiel k 03		72,92%
B.	Spotreba materiálu, energie a ostatných neskladovateľných dodávok (501, 502, 503)	12	11 230 594
	podiel k 01		7,96%
C.	Opravné položky k zásobám (+/-) (505)	13	33 078
D.	Služby (účtová skupina 51)	14	16 382 887
	podiel k 01		11,6%
E.	Osobné náklady súčet (r. 16 až 19)	15	11 318 124
E.1.	Mzdové náklady (521, 522)	16	7 958 377
2.	Odmeny členom orgánov spoločnosti a družstva (523)	17	0
3.	Náklady na sociálne poistenie (524, 525, 526)	18	2 790 910
	podiel k 16		35,07%
4.	Sociálne náklady (527, 528)	19	568 838
	podiel k 16		7,15%
F.	Dane a poplatky (účtová skupina 53)	20	149 747
G.	Odpisy a opravné položky k dlhodobému nehmotnému majetku a dlhodobému hmotnému majetku (r22+r23)	21	4 057 302
G.1.	Odpisy dlhodobého NH majetku a dlhodobému H majetku (551)	22	3 949 526
2.	Opravné položky k dlhodobého NH majetku a dlhodobému H majetku (553)	23	107 776
H.	Zostatková cena predaného dlhodobého majetku a predaného materiálu (541, 542)	24	578 086
I.	Opravné položky k pohľadávkam (+/-547)	25	184 116
J.	Ostatné náklady na hospodársku činnosť (543, 544, 545, 546, 548, 549, 555, 557)	26	946 476
***	Výsledok hospodárenia z hospodárskej činnosti +/- (r. 02 - r. 10)	27	8 062 588
*	Pridaná hodnota (r. 03 až r. 07)-(r. 11 až 14)	28	23 828 358
**	Výnosy z finančnej činnosti spolu (r30+r31+r35+r39+r42+r43+r44)	29	11 701
VIII.	Tržby z predaja cenných papierov a podielov (661)	30	0
IX.	Výnosy z dlhodobého finančného majetku (r.32 až r.34)	31	0

IX.1	Výnosy z cenných papierov a podielov od prepojených ÚJ (665A)	32	0
2.	Výnosy z cenných papierov a podielov v podielovej účasti okrem výnosov od prepojených ÚJ (665A)	33	0
3.	Ostatné výnosy z cenných papierov a podielov (665A)	34	0
X.	Výnosy z krátkodobého finančného majetku (r.36 až r.38)	35	0
X.1	Výnosy z krátkodobého finančného majetku od prepojených ÚJ (666A)	36	0
2.	Výnosy z krátkodobého finančného majetku v podielovej účasti okrem výnosov prepojených ÚJ (666A)	37	0
3.	Ostatné výnosy z krátkodobého finančného majetku (666A)	38	0
XI.	Výnosové úroky (r.40 + r.41)	39	82
XI.1	Výnosové úroky od prepojených ÚJ (662A)	40	0
2.	Ostatné výnosové úroky (662A)	41	82
XII.	Kurzové zisky (663)	42	4 299
XIII.	Výnosy z precenenia cenných papierov a výnosy z derivátových operácií (664, 667)	43	7 320
XIV.	Ostatné výnosy z finančnej činnosti (668)	44	0
++	Náklady na finančnú činnosť (r.46 až r.49) + (r.52 až 54)	45	2 135 002
K.	Predané cenné papiere a podiely (561)	46	
L.	Náklady na krátkodobý finančný majetok (566)	47	
M.	Opravné položky k finančnému majetku (+/-) (565)	48	
N.	Nákladové úroky (r.50 + r.51)	49	1 088 454
N.1	Nákladové úroky pre prepojené ÚJ (562A)	50	
2.	Ostatné nákladové úroky (562A)	51	1 088 454
O.	Kurzové straty (563)	52	5 740
P.	Náklady na precenenie cenných papierov a náklady na derivátové operácie (564, 567)	53	0
Q.	Ostatné náklady na finančnú činnosť (568, 569)	54	1 040 809
+++	Výsledok hospodárenia z finančnej činnosti (+/-) (r.29 - r.45)	55	-2 123 301
****	Výsledok hospodárenia za účtovné obdobie pred zdanením (+/-) [r. 27 + r. 55]	56	5 939 286
R.	Daň z príjmov r. 58 + r. 59	57	1 789 745
R.1	Daň z príjmov splatná (591,595))	58	1 796 053
2.	Daň z príjmov odložená (+/-) (592)	59	-6 308
V.	Prevod podielov na výsledku hospodárenia spoločníkom (+/- 596)	60	
***	Výsledok hospodárenia za účtovné obdobie po zdanení (+/-) [r. 56 - r. 57 - r. 60]	61	4 149 542

5. Ostatné informácie

Firma Lunys, s.r.o. nemá náklady na výskum a vývoj a nemá organizačnú zložku v zahraničí.

Spoločnosť nenadobudla vlastné akcie, dočasné listy, obchodné podiely ani obchodné podiely materskej spoločnosti.

Napriek tomu, že spoločnosť v účtovnom roku 2024 nespadá do kategórie účtovných jednotiek s povinnosťou zostaviť správu o udržateľnosti podľa smernice (EÚ) 2024/573 aktívne sa pripravuje na budúce požiadavky.

6. Návrh na vysporiadanie hospodárskeho výsledku

Spoločnosť dosiahla za rok 2024 účtovný hospodársky výsledok pred zdanením zisk vo výške 5 716 731 Eur.

Po zaúčtovaní dane z príjmu právnických osôb bol hospodársky výsledok vyčíslený nasledovne:

Účtovný hospodársky výsledok	5 716 731,33 Eur
Daň z príjmov právnických osôb splatná	-1 599 007,38 Eur
Daň z príjmov právnických osôb odložená	+ 66 674,02 Eur
Hospodársky výsledok po zdanení – zisk	4 184 397,97 Eur

Konatelia spoločnosti navrhli valnému zhromaždeniu prijať nasledovné uznesenie o vysporiadaní hospodárskeho výsledku za rok 2024:

1. Vyplatenie časti hospodárskeho výsledku spoločníkovi Kaňuk Family s.r.o. vo výške 1.900.000 Eur.
2. Prevedenie zisku po zdanení na účet nerozdeleného zisku spoločnosti Lunys, s.r.o. vo výške 2 284 397,97 Eur.

Prílohy

1. Správa nezávislého audítora k overeniu riadnej účtovnej závierky zostavenej k 31.12.2024
a k overeniu výročnej správy
3. Účtovná závierka podnikateľov v podvojnóm účtovníctve
4. Poznámky k individuálnej účtovnej závierke