

Výročná správa  
2024





Vážené dámy a páni,

hneď v úvode výročnej správy za rok 2024 by som rád poďakoval všetkým zamestnancom spoločnosti SkyToll. Vďaka odhodlaniu, orientácii na klienta, schopnosti inovovať a dosahovať úspechy patrí spoločnosť SkyToll bez pochyb k svetovej špičke v oblasti vývoja a dodávok pokročilých systémov pre spoplatnenie dopravnej infraštruktúry.

V roku 2024 sme potvrdili svoju významnú úlohu v skupine ITIS Holding a prispeli sme k jej rastu. Dosiahli sme rad úspechov ako v oblasti nových projektov, tak aj v rozvoji vzťahov a starostlivosti o existujúcich dlhodobých klientov.

V Českej republike sme oslávili 5. výročie od úspešného uvedenia do prevádzky satelitného mýtného systému. Systém dlhodobo prekračuje pri výbere mýta účinnosť 99,9 %, jeho nákladovosť od spustenia dosahuje skvelých 7 %. Satelitný mýtny systém, ktorý v roku 2019 nahradil zastaranú mikrovlnnú technológiu, tiež po celých päť rokov rozvíjame a upravujeme podľa potrieb zákazníka. Naposledy v marci 2024 sme uviedli do prevádzky spoplatnenie aj na základe emisií CO<sub>2</sub>, čím Česká republika včas splnila legislatívne požiadavky Európskej únie.

Veľkú radosť mám tiež z úspešného dokončenia projektu pre rakúskeho prevádzkovateľa mýtného systému a systému diaľničných známk, spoločnosť ASFINAG. Dodali sme a uviedli do prevádzky kamerový systém pre kontrolu riadnej úhrady fyzických aj elektronických diaľničných známk, ktorý vďaka špičkovej technológii a pokročilému softvéru využívajúcemu umelú inteligenciu umožní identifikovať v bežnej prevádzke, či má vozidlo riadne uhradenú diaľničnú známku.

Darilo sa nám tiež v oblasti získavania nových zákaziek. Podpísali sme zmluvu na výstavbu nového mýtného systému v Chorvátsku, ktorým nahradíme zastaraný výber mýta na mýtniciach a modernou technológiou prispejeme nielen k efektívnejšiemu výberu mýta, ale aj k obmedzeniu rozsiahlych dopravných komplikácií v hlavnej turistickej sezóne.

Veľkú pozornosť venujeme tiež novému projektu v Holandsku. Spoločnosť VITRONIC, ktorá je súčasťou holdingu tu dodá a nainštaluje zariadenia na monitoring vozidiel, potrebný softvér a služby spracovania dát, ktoré umožnia overovať, či nákladné vozidlá dodržiavajú nové pravidlá spojené s výberom mýta. SkyToll bude zodpovedný za služby spracovania dát, prevádzku back office a za implementáciu pokročilého systému na kontrolu vozidiel na základe cloudovej infraštruktúry.

Pokračuje tiež rozvíjanie našich aktivít mimo európsky región. Ako prvá spoločnosť na svete sme úspešne dokončili pilotný projekt satelitného výberu mýta v Indii. Pilotný projekt Multi-Lane Free Flow demonštroval schopnosť systému klasifikovať vozidlá pre výber mýta a monitorovať premávku na diaľniciach v Indii pri zachovaní plynulosti premávky. S Ministerstvom dopravy Tadžickej republiky sme uzavreli memorandum o porozumení s cieľom výrazne podporiť rozvoj cestnej infraštruktúry v Tadžikistane vďaka budúcej implementácii satelitného mýtného a kontrolného systému, ktorý by zvýšil efektívnosť financovania dopravnej infraštruktúry a priniesol tak rozvoj pre celý región.

Všetky naše projekty a úspechy potvrdili v roku 2024 vedúcu pozíciu SkyToll na trhu inteligentných riešení pre spoplatnenie dopravnej infraštruktúry, aj schopnosť prinášať inovatívne riešenia do celého sveta.

**Ing. Matej Okáli**

generálny riaditeľ a predseda predstavenstva spoločnosti SkyToll, a. s.

# OBSAH

<b>Predstavenie spoločnosti</b>	<b>4</b>
Profil spoločnosti	5
Základné informácie o spoločnosti	6
Certifikáty spoločnosti	7
Riadiace orgány spoločnosti	8
Organizačná štruktúra spoločnosti	9
Zamestnanecká štruktúra spoločnosti	11
<b>Elektronický mýtny systém</b>	<b>12</b>
Základné princípy fungovania elektronického mýtného systému	13
Plnenie sledovaných parametrov kvality a úrovne elektronického mýtného systému	15
Základné údaje z prevádzky elektronického mýtného systému	16
Systém elektronického mýta SEM v Českej republike	18
<b>Elektronický systém výberu a evidencie úhrad diaľničných známok</b>	<b>19</b>
Systém elektronickej diaľničnej známky v Slovinsku	20
<b>Finančné výsledky</b>	<b>21</b>
Dodatok správy nezávislého audítora týkajúci sa výročnej správy za rok 2024	22
Správa nezávislého audítora o overení účtovnej závierky k 31.12.2024	24
Účtovná závierka podnikateľov v podvojnóm účtovníctve zostavená k 31.12.2024	27
Poznámky účtovnej závierky	38



# PREDSTAVENIE SPOLOČNOSTI

# Profil spoločnosti

Spoločnosť SkyToll je súčasťou skupiny ITIS Holding, globálneho lídra v oblasti technológií pre dopravnú infraštruktúru a automatizáciu. V oblasti inteligentných dopravných informačných systémov schopných analyzovať a usmerňovať dopravu kdekoľvek na svete pôsobí od roku 2008. Ako prvý na svete dokázal SkyToll vytvoriť riešenie, ktoré spája satelitnú GNSS technológiu na určovanie polohy, mikrovlnnú DSRC technológiu na komunikáciu na krátke vzdialenosti a mobilnú GSM technológiu na komunikáciu v mobilných sieťach na diaľniciach aj na cestách nižších tried.

Úspešne dokončené projekty spoplatňovania dopravnej infraštruktúry na Slovensku, v Českej republike, Slovinsku, Rakúsku, Uruguaji či Indii potvrdzujú vedúcu rolu spoločnosti SkyToll na globálnom trhu riešení pre spoplatnenie dopravnej infraštruktúry. Medzi kľúčové úspechy spoločnosti SkyToll patria tieto projekty:

- Spoločnosť SkyToll navrhla, vybudovala, financovala a 1. januára 2010 uviedla do prevádzky elektronický systém výberu mýta v Slovenskej republike pre všetky motorové vozidlá s celkovou hmotnosťou nad 3,5 tony s povinnosťou úhrady mýta. V roku 2024 spoločnosť SkyToll už 15. rok spoľahlivo zaisťovala výber mýta ako aj inovácie systému, ktoré sú zdrojom príjmov pre ďalší rozvoj dopravnej infraštruktúry na Slovensku.
- Spoločnosť SkyToll, spoločne so spoločnosťou CzechToll s.r.o., vybudovala a dňa 01.12.2019 uviedla do prevádzky nový elektronický mýtny systém v Českej republike. Nový satelitný systém nahradil pôvodný mikrovlnný systém počas jeho plnej prevádzky. Spoločnosti SkyToll a CzechToll týmto zrealizovali prvú generačnú výmenu mýtnych systémov na svete. Systém dosahuje pri

výbere mýta dlhodobu auditovanú účinnosť nad 99,9 %. Pomer nákladov na prevádzku k výberu mýta dosahuje dlhodobu 7 %, čo ho radí k najefektívnejším elektronickým mýtnym systémom v celosvetovom porovnaní.

- Spoločnosť SkyToll na základe Zmluvy o zriadení a prevádzkovaní systému elektronickej známky, uzatvorenej dňa 27.05.2021 s Diaľničnou spoločnosťou Slovinskej republiky DARS d.d., navrhla, vybudovala a dňa 01.12.2021 uviedla do prevádzky nový systém elektronickej diaľničnej známky v Slovinsku, ktorý po 13 rokoch nahradil tradičné papierové diaľničné známky lepené na čelné sklá vozidiel. Spoločnosť SkyToll systém vybudovala a uviedla do prevádzky v krátkom čase, len za 188 dní.
- Spoločnosť SkyToll v roku 2024 dodala rakúskej diaľničnej spoločnosti ASFINAG kamerový systém pre automatickú kontrolu elektronických a samolepiacich diaľničných známok v Rakúsku. Systém založený na špičkovej technológii a pokročilom softvéri využívajúcom umelú inteligenciu umožní identifikovať v bežnej prevádzke, či má vozidlo riadne uhradenú diaľničnú známku.
- V roku 2024 spoločnosť SkyToll úspešne vykonala pilotný projekt na overenie realizovateľnosti výberu mýta v Indii pomocou technológie GNSS. Pilotný projekt Multi-Lane Free Flow demonštroval schopnosť systému klasifikovať vozidlá pre výber mýta a monitorovať premávku na diaľniciach v Indii pri zachovaní plynulosti premávky. V koordinácii s Indian Highways Management Company Limited vykonala SkyToll spolu s partnermi pilotný projekt na úseku Rohtak - Hisar National Highway 10. Počas pilotného projektu sa testovala integrácia

softvéru GNSS s existujúcimi platobnými ekosystémami FASTag.

- K 31. decembru 2023 spoločnosť SkyToll úspešne ukončila projekt poskytovania služby výberu a evidencie úhrady diaľničných známok pre motorové vozidlá s celkovou hmotnosťou do 3,5 tony s povinnosťou úhrady diaľničnej známky za užívanie vymedzených úsekov ciest na základe Zmluvy s Národnou diaľničnou spoločnosťou, a.s. Vzhľadom na skutočnosť, že zmluva neumožňovala ďalšie predĺženie spolupráce, bol systém odpredaný Národnej diaľničnej spoločnosti, ktorá od 1. januára 2024 zabezpečuje jeho prevádzku.
- Spoločnosť SkyToll spolu so spoločnosťou TollNet v roku 2024 po podpise zmluvy o vybudovaní nového Systému elektronickej známky v Chorvátsku začali práce na dizajne systému, ktorý zabezpečí výber mýtnych poplatkov od osobných aj nákladných vozidiel. Zachová princíp úhrady za prejazdené kilometre, avšak vďaka novým technológiám zásadne zvýši plynulosť a bezpečnosť dopravy na chorvátskych diaľniciach.

V roku 2022 sa stala spoločnosť SkyToll súčasťou novo vzniknutej skupiny ITIS Holding, popredného poskytovateľa inteligentnej dopravnej infraštruktúry, mýtnych systémov a riešení pre automatizáciu. ITIS Holding vlastní okrem spoločnosti SkyToll aj prevádzkovateľa elektronickej známky CzechToll, technologickú spoločnosť TollNet a poskytovateľa služieb platby mýta pre dopravcov PaySystem. V roku 2024 ITIS Holding dokončil významnú akvizíciu nemeckej skupiny VITRONIC, globálneho lídra v oblasti dodávok systémov pre prevádzkovú bezpečnosť a automatizáciu založených na špičkovej technológii strojového videnia. ITIS Holding je súčasťou skupiny PPF, ktorá investuje do niekoľkých sektorov v Európe, Severnej Amerike, Ázii a Afrike.

# Základné informácie o spoločnosti

<b>Obchodné meno:</b>	SkyToll, a. s.
<b>Právna forma:</b>	akciová spoločnosť
<b>Adresa sídla:</b>	Lamačská cesta 3/B, 841 04 Bratislava IČO: 44 500 734 IČ DPH: SK2022712153
<b>Zápis v Obchodnom registri:</b>	Spoločnosť je zapísaná oddelením Obchodného registra vedeného Mestským súdom Bratislava III, v Odd.: Sa, vložke č.: 4646/B
<b>Dátum zápisu v Obchodnom registri:</b>	12. 11. 2008
<b>Základné imanie:</b>	15 000 000 EUR
<b>Predmet činnosti:</b>	Kúpa tovaru na účely jeho predaja konečnému spotrebiteľovi (maloobchod) Kúpa tovaru na účely jeho predaja iným prevádzkovateľom živnosti (veľkoobchod) Sprostredkovateľská činnosť v oblasti obchodu Sprostredkovateľská činnosť v oblasti služieb Sprostredkovateľská činnosť v oblasti výroby Reklamná, propagačná a výstavnícka činnosť Organizovanie kurzov a školení v rozsahu voľnej živnosti Vydávanie periodických a neperiodických publikácií v rozsahu voľnej živnosti Poskytovanie software – predaj hotových programov na základe zmluvy s autorom Automatizované spracovanie dát Obstarávanie služieb spojených so správou nehnuteľností Prenájom strojov, prístrojov, zariadení, výpočtovej techniky a dopravných prostriedkov Leasingová činnosť v rozsahu voľnej živnosti Administratívne, kopírovacie a rozmnožovacie práce Prieskum trhu a verejnej mienky Podnikateľské poradenstvo v rozsahu voľnej živnosti Činnosť organizačných a ekonomických poradcov

# Certifikáty spoločnosti

Spoločnosť SkyToll aj v roku 2024 naďalej udržiavala zavedený „Integrovaný manažérsky systém“ a bola držiteľkou certifikátov pre oblasť „Poskytovanie komplexných služieb súvisiacich s elektronickým výberom úhrad, poplatkov a platieb vrátane návrhu, vývoja, vybudovania, prevádzky a údržby príslušných služieb, produktov, riešení a elektronických systémov“ podľa požiadaviek nasledovných ISO noriem:

- ISO 9001:2015                      Systém manažérstva kvality
- ISO 14001:2015                  Systém environmentálneho manažérstva
- ISO 45001:2018                  Systém manažérstva BOZP
- ISO/IEC 20000-1:2018          Systém manažérstva služieb v IT
- ISO/IEC 27001:2013              Systém manažérstva informačnej bezpečnosti
- ISO 37001:2016                  Systém manažérstva proti korupcii (úplatkárstvu)



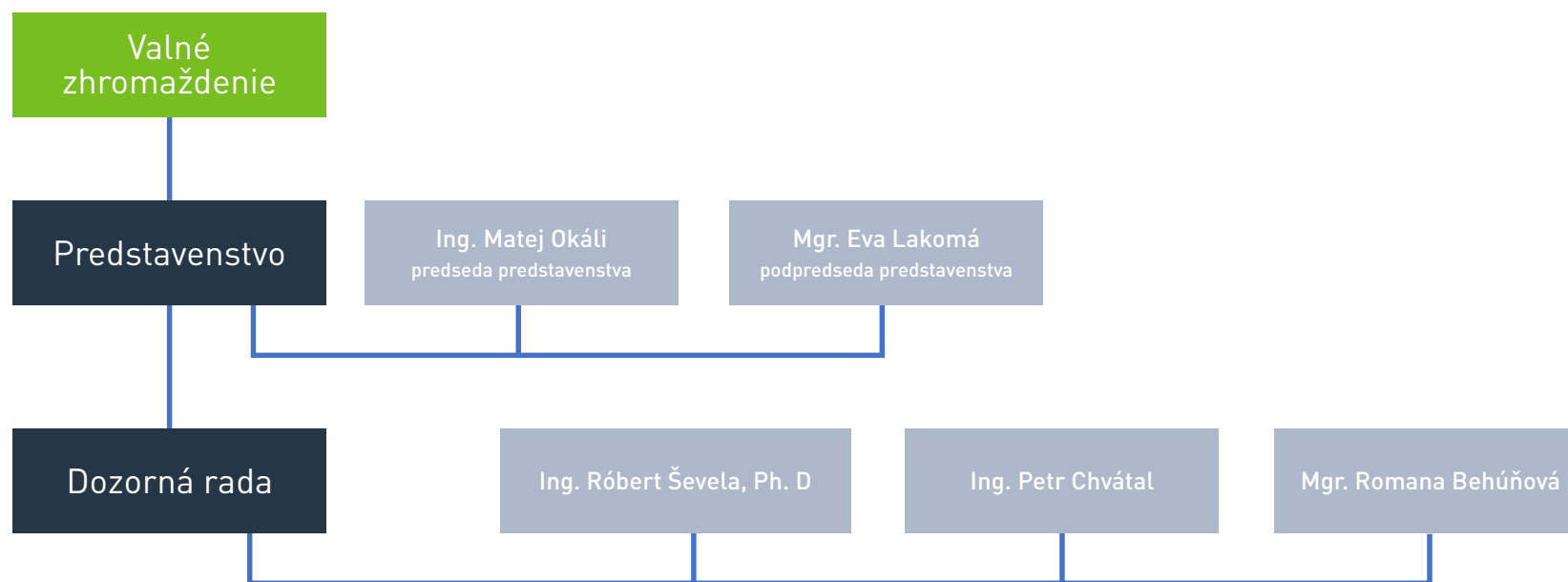
Obr. 1 Certifikáty spoločnosti SkyToll k 31. 12. 2024

# Riadiace orgány spoločnosti

**Valné zhromaždenie** je najvyšším orgánom spoločnosti a jeho pôsobnosť vymedzujú stanovy spoločnosti. Valné zhromaždenie zvoláva predstavenstvo spoločnosti spôsobom a v lehotách určených stanovami spoločnosti. Rozhodnutia valného zhromaždenia majú zásadný význam pre činnosť spoločnosti.

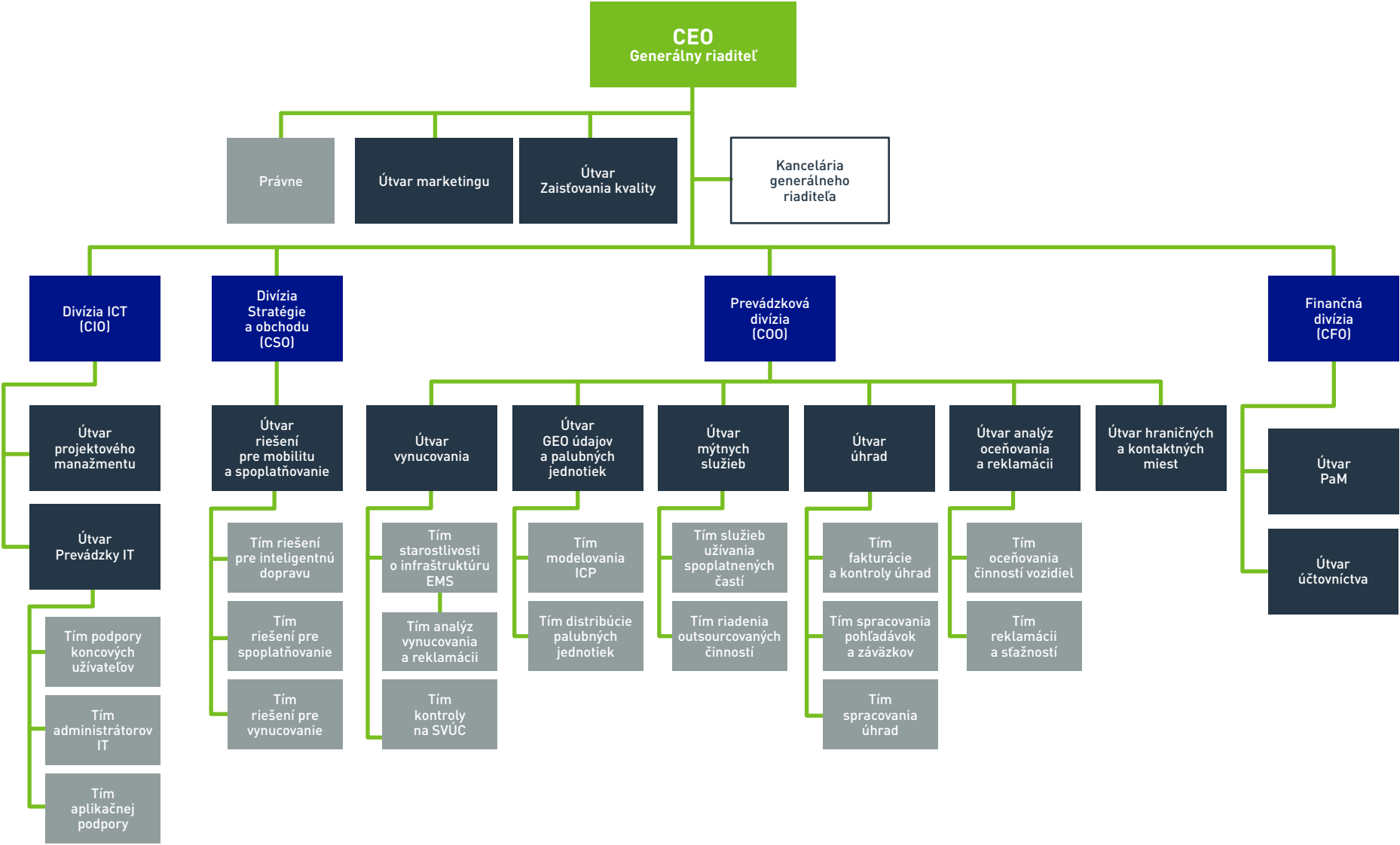
**Predstavenstvo** je štatutárnym orgánom spoločnosti, ktorý riadi činnosť spoločnosti a koná v jej mene. Predstavenstvo je oprávnené rozhodovať o všetkých záležitostiach spoločnosti a zastupuje ju voči tretím osobám, v konaní pred súdom a pred inými orgánmi, pokiaľ tieto kompetencie nie sú právnymi predpismi Slovenskej republiky alebo stanovami spoločnosti vyhradené do pôsobnosti iných orgánov spoločnosti alebo pokiaľ nie sú predstavenstvom delegované na iné orgány. V mene spoločnosti sú vo všetkých veciach oprávnení konať a podpisovať vždy predseda predstavenstva a jeden z podpredsedov predstavenstva spoločne.

**Dozorná rada** je najvyšším kontrolným orgánom spoločnosti a dohliada na výkon pôsobnosti predstavenstva a uskutočňovanie podnikateľskej činnosti spoločnosti.



**Obr. 2** Členovia predstavenstva a dozornej rady spoločnosti SkyToll k 31. 12. 2024

# Organizačná štruktúra spoločnosti



Obr. 3 Organizačná štruktúra spoločnosti SkyToll k 31. 12. 2024

## V nasledujúcom prehľade sú uvedené hlavné kompetencie a zodpovednosti jednotlivých divízií spoločnosti SkyToll v roku 2024:

### **Divízia generálneho riaditeľa** zabezpečovala:

- riadenie systému zaistovania kvality, marketing, právne služby a administratívnu podporu spoločnosti.

### **Prevádzková divízia** zabezpečovala:

- procesy a činnosti v rámci prevádzky elektronického mýtného systému, vrátane zabezpečenia kvality a úrovne poskytovanej komplexnej služby elektronického výberu mýta (ďalej len „Služba Mýto“), plánovanú a následnú údržbu technických zariadení, ako aj plnenie čiastkových služieb poskytovanej Služby Mýto – predovšetkým predpis mýta, výber mýta, kontrolu, centrálny dohľad a riadenie akosti a plnenia komplexnej dodávky elektronického mýtného systému, údržbu a opravy technológií,
- procesy a činnosti súvisiace s prevádzkou komplexných zákazníckych služieb, ktoré zaisťovali podporu zákazníkov najmä v oblasti uzatvárania zmlúv o užívaní vymedzených úsekov ciest a zmlúv o poskytnutí palubných jednotiek, výdaja, výmeny a príjmu palubných jednotiek, príjmu platieb v hotovosti, platobnými kartami a palivovými kartami, príjmu a vrátenia zábezpek za mýta a poskytnutie palubnej jednotky, poskytovanie všeobecných informácií o mýte a podporu pri riešení zákazníckych podaní,
- procesy a činnosti v rámci prevádzky elektronického systému, údržby Technických zariadení a ďalšieho majetku, poskytovania informácií a marketingu, vzdelávania personálu a osôb vykonávajúcich Enforcement, aktívnej prípravy návrhov a odporúčaní pre rozvoj a inováciu Služby a ďalšie činnosti v rámci poskytovania zákazníckych služieb prostredníctvom obchodných miest, Call-centra, mobilných aplikácií pre mobilné zariadenia a internetového portálu.

### **Finančná divízia** zabezpečovala:

- odborné procesy a činnosti súvisiace s centrálnym plánovaním financií, kontrolingom a financovaním komplexnej prevádzky elektronického mýtného systému, ako aj činnosti v oblasti personálneho riadenia spoločnosti a centrálného obstarávania.

### **Divízia stratégie a obchodu** zabezpečovala:

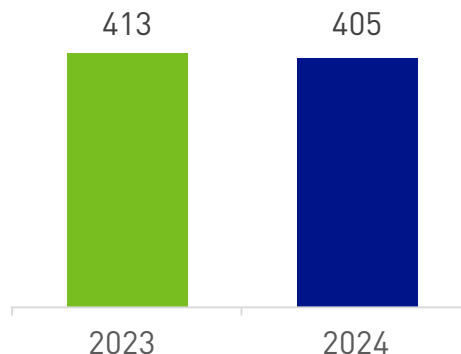
- komplexné práce a činnosti súvisiace s rozvojom obchodných príležitostí a marketingom, definovanie strategického smerovania firmy, identifikáciu nových obchodných príležitostí na domácich a zahraničných trhoch, vrátane tvorby analýzy lokálnych trhov a konkurencie. Prezentovala spoločnosť potenciálnym partnerom a klientom, viedla rokovania v komerčnom a štátnom sektore.
- riadenie a koordináciu činností súvisiacich s inováciou a architektúrou riešení. Verifikovala nové iniciatívy s ohľadom na unifikáciu riešení, dopad na existujúce riešenia a plán rozvoja riešení.

### **Divízia ICT** zabezpečovala:

- riadenie zmien spoločnosti prostredníctvom programov a vybratých projektov. Podieľala sa na tvorbe metodiky pre riadenie projektov/programov, určuje spôsoby a metódy zhromažďovania a vyhodnocovania metrík/pravidiel s cieľom hodnotenia projektov/programov, identifikuje riziká a navrhuje nápravné opatrenia.
- zabezpečovala, že všetky služby ICT fungujú a majú požadovanú kvalitu. Zabezpečuje všetky činnosti súvisiace s monitorovaním bezpečnosti, s manažmentom kontinuity, monitoringom prevádzkyschopnosti systému EMS, zodpovedá za voľbu a riadenie stratégie, prevádzky, rozvoja IT, bezpečnosti infraštruktúry EMS.

# Zamestnanecká štruktúra spoločnosti

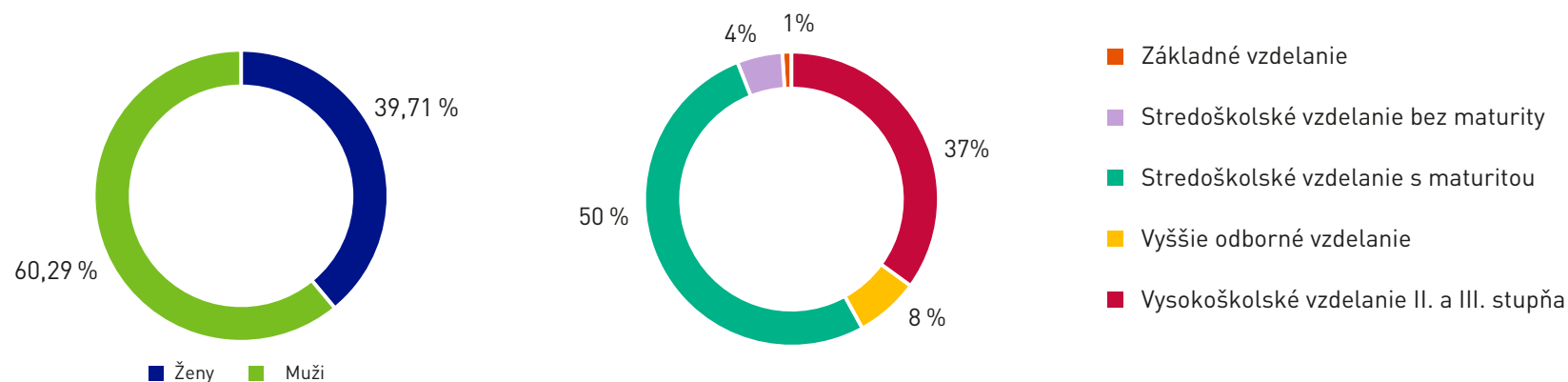
Priemerný počet zamestnancov spoločnosti SkyToll v roku 2024 predstavoval 405 zamestnancov.



**Obr. 4** Priemerný počet zamestnancov spoločnosti SkyToll v rokoch 2023 – 2024

K 31. decembru 2024 spoločnosť SkyToll zamestnávala celkovo 413 zamestnancov, z toho takmer 60,29 % mužov a 39,71 % žien.

Takmer 37 % zamestnancov malo vysokoškolské vzdelanie (II. alebo III. stupňa), vyššie odborné vzdelanie dosiahlo takmer 8 % zamestnancov spoločnosti. Zamestnancov so stredoškolským vzdelaním s maturitou bolo viac ako 50 %, stredoškolské vzdelanie bez maturity malo viac ako 4 % zamestnancov a základné vzdelanie malo menej ako 1 % zamestnancov spoločnosti SkyToll.



**Obr. 5** Štruktúra zamestnancov spoločnosti SkyToll k 31. 12. 2024 podľa pohlavia a vzdelania.

# ELEKTRONICKÝ MÝTNÝ SYSTÉM



# Základné princípy fungovania elektronického mýtného systému

Komplexná služba elektronického výberu mýta v Slovenskej republike (Služba) zabezpečuje elektronický výber mýta – úhradu elektronicky vypočítanej sumy podľa kategórie vozidla, emisnej triedy vozidla a počtu náprav vozidla za prejazdenú vzdialenosť po vymedzenom úseku cesty na základe elektronicky získaných údajov.

Vymedzené úseky ciest sú rozdelené do nasledujúcich kategórii:

- vymedzené úseky diaľnic,
- vymedzené úseky ciest I. triedy súbežné s diaľnicami,
- vymedzené úseky ciest I. triedy, ktoré nie sú súbežné s diaľnicami,
- vymedzené úseky ostatných ciest I. triedy,
- vymedzené úseky ciest II. triedy.

Mýto je možné uhradiť s hotovosti, bankovým prevodom, platobnou kartou alebo iným spôsobom schváleným Správcom výberu mýta, napr. palivovou kartou.

Elektronický výber mýta je realizovaný na vybraných úsekoch ciest s Slovenskej republike, pričom povinnosť úhrady mýta sa vzťahuje na motorové vozidlá v najväčšou technicky prípustnou celkovou hmotnosťou nad 3 500 kg alebo jazdné súpravy v najväčšou technicky prípustnou celkovou hmotnosťou nad 3 500 kg<sup>1</sup> okrem motorových vozidiel kategórie M1 s okrem jazdných súprav tvorených motorovým vozidlom kategórie M1 s N1 (ďalej len „vozidlá/jazdné súpravy podliehajúce úhrade mýta“).

Komplexná služba elektronického výberu mýta podporuje spôsob výpočtu mýta a výšku sadzby mýta za 1 km prejazdenej vzdialenosti vymedzeného úseku cesty pre vozidlá/jazdné súpravy podliehajúce úhrade mýta, ako aj systém zliav zo sadzieb mýta a podrobnosti a uplatnení zliav zo sadzieb mýta, pričom elektronický mýtny systém je navrhnutý a vybudovaný tak, aby bolo možné zaviesť aj časovo premennú sadzbu mýta.

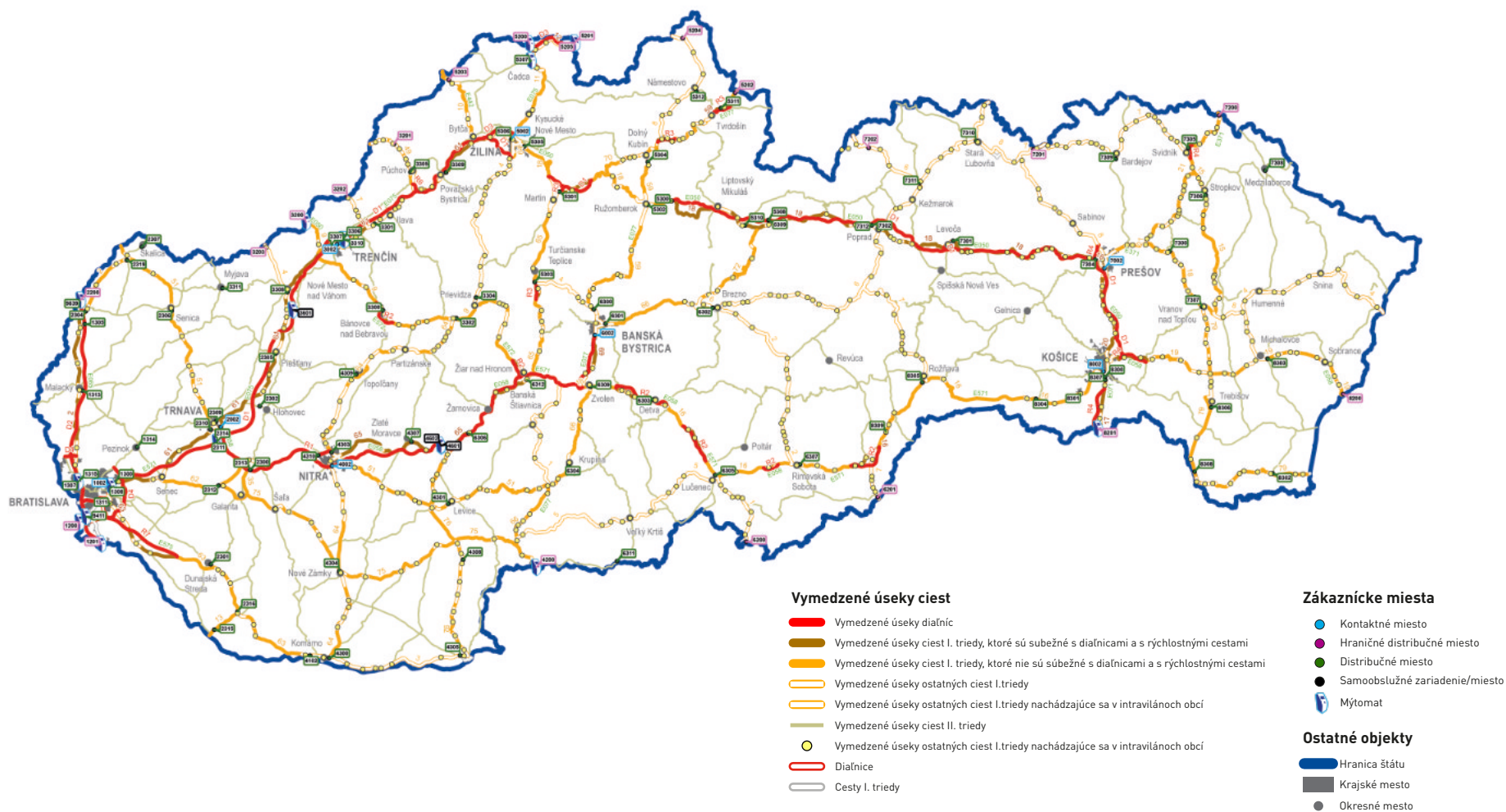
Sadzby mýta sú stanovené pre jednotlivé kategórie vozidiel (predovšetkým kategórie N2, N3, M2 o M3) podľa emisnej triedy vozidla EURO a pre vozidlá, ktoré nie sú určené na prepravu osôb a najväčšou prípustnou celkovou hmotnosťou vozidla 12 000 kg a viac aj podľa počtu náprav. O výške sadzieb mýta a výške zliav z mýta rozhoduje vláda Slovenskej republiky vo svojom príslušnom nariadení.

<sup>1</sup> Podrobnejšie definície a členenie na subkategórie vozidiel kategórie M a N ustanovuje osobitný predpis.

K 31. 12. 2024 pozostávala celková dĺžka siete vymedzených úsekov ciest z 8 267,552 km, z ktorých 839,74 km predstavovali vymedzené úseky diaľnic, 463,325 km vymedzené úseky ciest I. triedy súbežné s diaľnicami, a 1 176,7 km vymedzené úseky ciest I. triedy nesúbežné s diaľnicami.

Tzv. nulovou sadzbou mýta bolo spoplatnených 589,44 km vymedzených úsekov ostatných ciest I. triedy v extravilánoch, 1 546,132 km vymedzených úsekov ostatných ciest I. triedy v intravilánoch miest a obcí, 3 652,215 km vymedzených úsekov ciest II. triedy.

Zoznam vymedzených úsekov ciest stanovuje Ministerstvo dopravy a výstavby Slovenskej republiky.



Obr. 6 Mapa vymedzených úsekov ciest v Slovenskej republike s výberom mýta k 31. 12. 2024

# Plnenie sledovaných parametrov kvality a úrovne elektronického mýtného systému

Overovanie rozsahu plnenia a kvality prevádzky a fungovania elektronického mýtného systému realizuje nezávislý znalec, konajúci na základe osobitného zmluvného vzťahu so Správcom výberu mýta (Národnou diaľničnou spoločnosťou, a.s.). Nezávislý znalec realizuje kontrolu kvantitatívneho rozsahu plnenia Služby a sledovaných parametrov kvality a úrovne Služby a rozsahu záväzných parametrov Služby (S.1 – S.10) uvedených nižšie a tabuľke.

Spoločnosť SkyToll k 31. decembru 2024 všetky záväzné parametre Služby splnila.

Záväzný parameter Služby		k 31. 12. 2023	k 31. 12. 2024
S.1	Koeficient rozpoznania mýtnych transakcií*	splnené	splnené
S.2	Vymáhanie pohľadávok po márnom uplynutí lehoty splatnosti 2. upomienky*	splnené	splnené
S.3	Dostupnosť OBU na všetkých kontaktných miestach a distribučných miestach*	splnené	splnené
S.4	Rozsah pokrytia službou Vynucovanie celkového objemu spoplatneného dopravného prúdu na vymedzených úsekoch ciest*	splnené	splnené
S.5	Odozva call-centra*	splnené	splnené
S.6	Včasná a úplná poskytnutie predpísaných mesačných reportov*	splnené	splnené
S.7	Nedostupnosť informačného portálu*	splnené	splnené
S.8	Čas obnovenia Služby po výpadku komponentov výpočtového centra elektronického mýtného systému zabezpečujúcich v reálnom čase službu Predpis mýta, službu Vynucovanie a službu Zákaznícke služby*	splnené	splnené
S.9	Plnenie plánu služby Obnovy a inovácie technológií**	splnené	splnené
S.10	Efektívnosť výberu mýta za druhý polrok príslušného kalendárneho roka***	99,67%	99,435%

\* Záväzný parameter hodnotený na mesačnej báze.

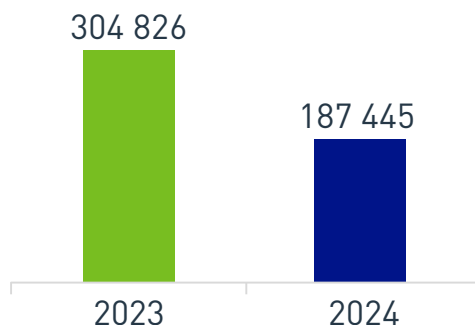
\*\* Záväzný parameter hodnotený na ročnej báze.

\*\*\* Záväzný parameter hodnotený na polročnej báze.

# Základné údaje z prevádzky elektronického mýtného systému

- **Vozidlá/palubné jednotky zaregistrované v elektronickom mýtnom systéme**

K 31. 12. 2024 bolo v elektronickom mýtnom systéme zaregistrovaných viac ako 187 tisíc palubných jednotiek (tzv. OBU – On Board Unit).



**Obr. 7** Počet zaregistrovaných palubných jednotiek v rokoch 2023 – 2024 (v ks)

Nasledujúca tabuľka obsahuje celkový počet a štruktúru priradenia palubných jednotiek k mýtnym účtom za obdobie posledných dvoch rokov prevádzky elektronického mýtného systému (údaje sú uvedené vždy ku koncu príslušného kalendárneho roka).

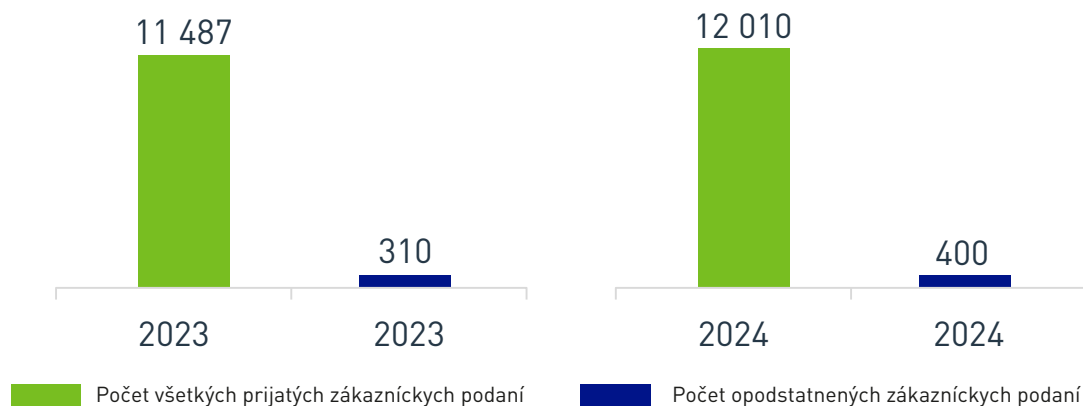
Štruktúra registrovaných vozidiel	Počet OBU k 31. 12. 2023	Počet OBU k 31. 12. 2024
Počet palubných jednotiek podľa krajiny pôvodu prevádzkovateľa vozidla		
Domáce vozidlá	71 199	58 398
Zahraničné vozidlá	233 627	129 047

Z porovnania štruktúry prevádzkovateľov vozidiel za rok 2024 vyplýva, že z celkového počtu registrovaných palubných jednotiek (187 445 ks) patrilo viac ako 68 % prevádzkovateľom vozidiel zo zahraničia.

- **Zákaznícke podania**

V oblasti riešenia zákazníckych podaní bolo počas roka 2024 prijatých celkovo 12 010 podaní od zákazníkov (podnetov, žiadostí, reklamácií či sťažností). V roku 2024 boli všetky prijaté podania vybavené do 5 pracovných dní.

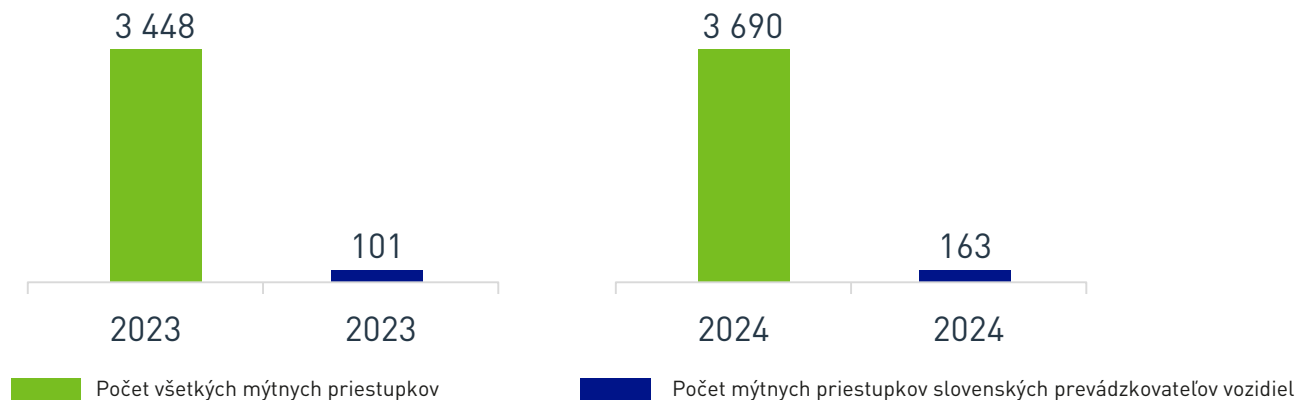
Zákaznícka linka prijala za celý uplynulý rok 64 652 hovorov.



**Obr. 8** Počet opodstatnených zákazníckych podaní v porovnaní s počtom všetkých prijatých zákazníckych podaní v rokoch 2023 – 2024

- **Mýtné priestupky**

Mobilné jednotky vynucovania v roku 2024 riešili na vymedzených úsekoch ciest celkovo 3 690 prípadov porušenia Zákona. Slovenskí prevádzkovatelia vozidiel sa na tomto počte priestupkov podieľali 4,42 %, čo je 163 prípadov porušenia Zákona.



**Obr. 9** Počet mýtnych priestupkov v porovnaní s vývojom počtu slovenských priestupcov v rokoch 2023 – 2024

# System elektronického mýta v České republice

## Piaty rok prevádzky SEM

Výnosy z mýta sa medziročne zvýšili o viac ako 2,2 miliardy Kč.

Počas celého roka 2024 vybrala Česká republika prostredníctvom elektronického mýtného systému od dopravcov na mýte viac ako 17,1 mld. Kč. Medziročný rast výberu mýta dosiahol 15,07 %.

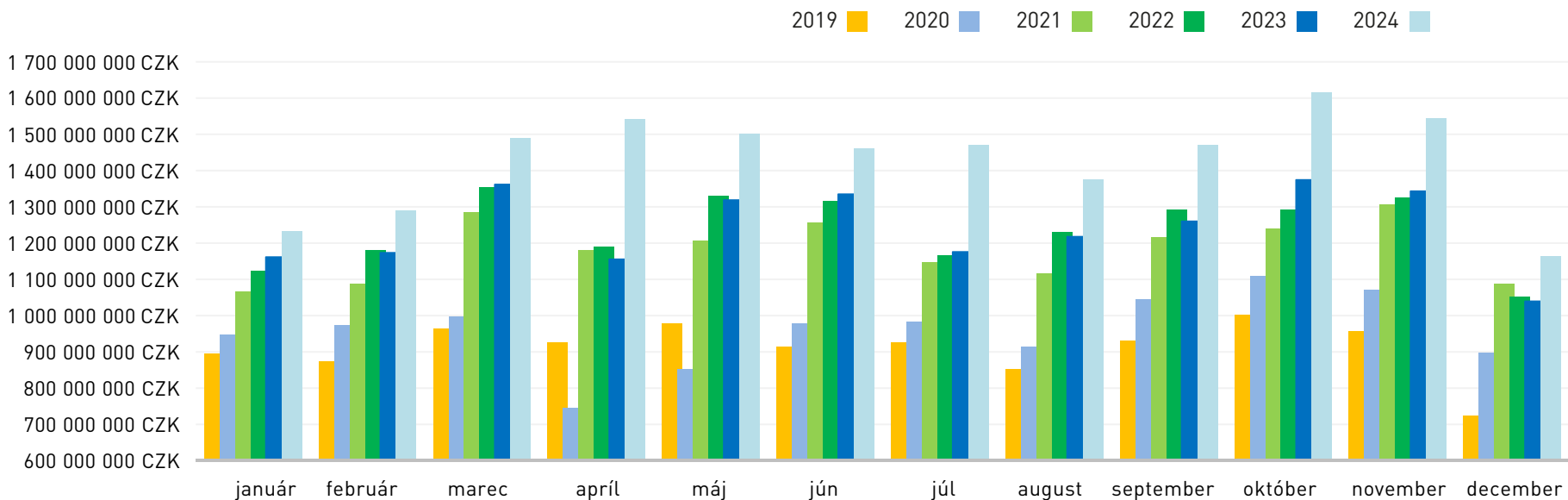
V období od 01.01.2024 do 31. 12. 2024 spoločnosť CzechToll splnila všetky záväzné parametre poskytovaných služieb.

K 31.12.2024 bolo celkovo spoplatnených 2 933,0 km komunikácií, z toho 1 550,4 km ciest I. triedy a 1 382,6 km diaľnic.

Ku koncu roka 2024 bolo v systéme elektronického mýta zaregistrovaných 881 320 vozidiel, ku ktorým si dopravcovia prevzali 658 591 palubných jednotiek.

Približne štvrtinu z registrovaných vozidiel tvorili automobily z Českej republiky.

## VÝBER MÝTA V ČESKEJ REPUBLIKE



Obr. 10 Porovnanie výberu mýta v ČR za roky 2019 až 2024

# ELEKTRONICKÝ SYSTÉM VÝBERU A EVIDENCE ÚHRAD DIAĽNIČNÝCH ZNÁMOK



# Systém elektronickej diaľničnej známky v Slovinsku

Spoločnosť SkyToll na základe Zmluvy o zriadení a prevádzkovaní systému elektronickej známky, uzatvorenej dňa 27.05.2021 s DARS d.d., diaľničnou spoločnosťou Slovenskej republiky, navrhla, vybuodovala a dňa 01.12.2021 uviedla do prevádzky nový systém elektronickej diaľničnej známky v Slovinsku, ktorý po 13 rokoch nahradil tradičné papierové diaľničné známky lepené na čelné sklá vozidiel. Povinnosť úhrady elektronickej diaľničnej známky pred užívaním diaľnic a rýchlostných ciest v Slovinsku sa vzťahuje na motorové vozidlá s celkovou hmotnosťou do 3,5 tony bez ohľadu na maximálnu prípustnú hmotnosť prívesu.

SkyToll v rámci úvodnej fázy vybudoval kompletnú IT infraštruktúru, dodal a zintegroval špičkové softvérové riešenie pozostávajúce z centrálného systému a systému predaja elektronickej známky a s nimi súvisiace podporné procesy. Súčasťou systému bolo i vybudovanie systému kontroly úhrady diaľničného poplatku založeného na automatickom optickom rozpoznávaní evidenčných čísel vozidiel, integrácií údajov medzi rôznymi evidenciami/registrami a rýchlym a jednoduchým vyriešením zistených nezrovnalostí pri výbere alebo úhrade diaľničného poplatku. Kontrola diaľničných poplatkov je zabezpečená prostredníctvom prenosných monitorovacích zariadení, ručných monitorovacích zariadení, mobilných monitorovacích zariadení vozidiel kontroly a stacionárnych monitorovacích zariadení.

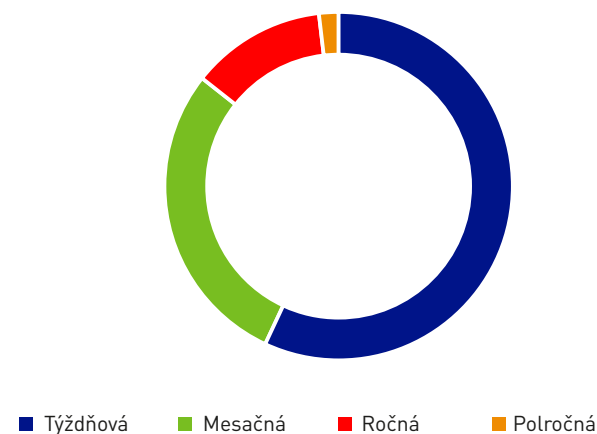
Miera správnej identifikácie všetkých vozidiel, založenej na automatickom optickom rozpoznávaní evidenčných čísel vozidiel, dosahuje viac ako 99%, pričom kamery dokážu správne rozpoznať okrem evidenčného čísla vozidla a krajiny jeho registrácie aj mýtnu triedu vozidla, jeho výrobcu, model aj rok výroby.

V súčasnosti je spoplatnená sieť diaľnic a rýchlostných ciest v celkovej dĺžke 618 kilometrov. SkyToll navrhol, vybudoval a uviedol do prevádzky funkčný systém elektronickej diaľničnej známky v Slovenskej republike len za 188 dní. Jedným z prínosov elektronizácie systému diaľničných známok pre štát, sú aj nové možnosti kontrolného systému, eliminácia možnosti používania falzifikátov a samozrejme zvýšený komfort pre užívateľov.

Celkový počet predaných elektronickej diaľničných známok v roku 2024 podľa typu

Mýtna trieda	Typ známky	Počet predaných známok
Jednostopové motorové vozidlá	ročná	6 983
	6-mesačná	22 069
	týždňová	69 063
Dvojstopové motorové vozidlá a karavany	ročná	1 046 122
	mesačná	1 945 457
	týždňová	5 264 881
Dvojstopové vozidlá s výškou nad prvou nápravou 1,3 metra alebo viac	ročná	75 888
	mesačná	109 144
	týždňová	343 189

Podiel predaných elektronickej diaľničných známok





## FINANČNÉ VÝSLEDKY



KPMG Slovensko spol. s r. o.  
Dvořákovo nábrežie 10  
811 02 Bratislava  
Slovakia

Tel +421 (0)2 59 98 41 11  
Web www.kpmg.sk

# Dodatok správy nezávislého audítora vydanéj dňa 19. mája 2025 týkajúci sa výročnej správy

v zmysle § 27 odsek 6 zákona č. 423/2015 Z. z. o štatutárnom audite a o zmene a doplnení zákona č. 431/2002 Z. z. o účtovníctve v znení neskorších predpisov („zákon o štatutárnom audite“)

## Akcionári, dozornej rade a predstavenstvu spoločnosti SkyToll, a. s.

Uskutočnili sme audit účtovnej závierky spoločnosti SkyToll, a. s. („Spoločnosť“) k 31. decembru 2024, ktorá je uvedená na stranách 27 – 79 priloženej výročnej správy. K účtovnej závierke sme dňa 19. mája 2025 vydali nemodifikovanú správu nezávislého audítora.

Tento dodatok dopĺňa vyššie uvedenú správu audítora výlučne len s ohľadom na nasledujúce informácie:

### Správa k ďalším požiadavkám zákonov a iných právnych predpisov

### Správa k iným informáciám, ktoré sa uvádzajú vo výročnej správe

Štatutárny orgán je zodpovedný za iné informácie. Iné informácie pozostávajú z informácií uvedených vo výročnej správe, zostavenej podľa požiadaviek zákona o účtovníctve, ale nezahŕňujú účtovnú závierku a našu správu audítora k tejto účtovnej závierke. Naš názor na účtovnú závierku sa nevzťahuje na tieto iné informácie vo výročnej správe.

KPMG Slovensko spol. s r. o., slovenská spoločnosť s ručením obmedzeným a členka spoločnosti globálnej organizácie KPMG nezávislých členských spoločností pridružených ku KPMG International Limited, národného anglického spoločnosti s obmedzeným ručením. Všetky práva vyhradené.  
KPMG Slovensko spol. s r. o., a Slovak limited liability company and a member firm of the KPMG global organization of independent member firms affiliated with KPMG International Limited, a private English company limited by guarantee. All rights reserved.

Obchodný register Mestského súdu  
Bratislava III, oddiel Sro, vložka č. 4894/8  
Commercial register of the Municipal Court  
Bratislava III, section Sro, file No. 4894/8

(ICO) Registration number: 31 348 738  
Evidence číslo licencie audítora: 38  
Licence number of statutory auditor: 38

V súvislosti s auditom účtovnej závierky je našou zodpovednosťou oboznámenie sa s týmito inými informáciami uvedenými vo výročnej správe, ktorú sme obdržali pred dňom vydania správy audítora z auditu účtovnej závierky, a posúdenie, či tieto iné informácie nie sú vo významnom nesúlade s auditovanou účtovnou závierkou alebo našimi poznatkami, ktoré sme získali počas auditu účtovnej závierky, alebo sa inak zdajú byť významne nesprávne. Ak na základe nami vykonanej práce prideme k záveru, že tieto iné informácie sú významne nesprávne, vyžaduje sa, aby sme tieto skutočnosti uviedli.

Výročnú správu sme ku dňu vydania správy audítora z auditu účtovnej závierky nemali k dispozícii.

V súvislosti s výročnou správou zákon o účtovníctve vyžaduje, aby sme po jej obdržaní vyjadrili názor na to, či sú tieto iné informácie uvedené vo výročnej správe v súlade s účtovnou závierkou zostavenou za to isté účtovné obdobie, a či výročná správa obsahuje informácie, ktorých uvedenie vyžaduje zákon o účtovníctve.

Na základe prác vykonaných počas auditu účtovnej závierky, podľa nášho názoru, vo všetkých významných súvislostiach:

- tieto iné informácie uvedené vo výročnej správe zostavenej za rok končiaci sa 31. decembra 2024 sú v súlade s účtovnou závierkou zostavenou za to isté účtovné obdobie,
- výročná správa obsahuje informácie, ktorých uvedenie vyžaduje zákon o účtovníctve.

Okrem toho zákon o účtovníctve vyžaduje, aby sme uviedli, či sme na základe našich poznatkov o Spoločnosti a situácii v nej, ktoré sme získali počas auditu účtovnej závierky, zistili v týchto iných informáciách uvedených vo výročnej správe významné nesprávnosti. V tejto súvislosti neexistujú zistenia, ktoré by sme mali uviesť.

Audítorská spoločnosť:  
**KPMG Slovensko spol. s r.o.**  
Licencia SKAU č. 96



Zodpovedný audítor:  
**Martin Kršjak**  
Licencia UDVA č. 990

Bratislava, 29. septembra 2025



KPMG Slovensko spol. s r. o.  
Dvořákovo nábrežie 10  
811 02 Bratislava  
Slovakia

Tel +421 (0)2 59 98 41 11  
Web www.kpmg.sk

# Správa nezávislého audítora

## Akcionárovi, dozornej rade a predstavenstvu spoločnosti SkyToll, a. s.

### Správa z auditu účtovnej závierky

#### Názor

Uskutočnili sme audit účtovnej závierky spoločnosti SkyToll, a. s. („Spoločnosť“), ktorá obsahuje:

- súvahu k 31. decembru 2024;
- výkaz ziskov a strát za rok končiaci sa k uvedenému dátumu; a
- poznámky, ktoré obsahujú súhrn významných účtovných zásad a účtovných metód.

Podľa nášho názoru, priložená účtovná závierka poskytuje pravdivý a verný obraz finančnej situácie Spoločnosti k 31. decembru 2024 a výsledku jej hospodárenia za rok končiaci sa k uvedenému dátumu podľa zákona č. 431/2002 Z. z. o účtovníctve v znení neskorších predpisov („zákon o účtovníctve“).

#### Základ pre názor

Audit sme vykonali podľa medzinárodných auditorských štandardov (International Standards on Auditing, ISA). Naša zodpovednosť podľa týchto štandardov je uvedená v našej správe v odseku Zodpovednosť audítora za audit účtovnej závierky. Od Spoločnosti sme nezávislí podľa ustanovení zákona č. 423/2015 Z. z. o štatutárnom audite a o zmene a doplnení zákona č. 431/2002 Z. z. o účtovníctve v znení neskorších predpisov („zákon o štatutárnom audite“) týkajúcich sa etiky, vrátane Etického kódexu audítora, relevantných pre náš audit účtovnej závierky a splnili sme aj ostatné požiadavky týchto ustanovení týkajúcich sa etiky. Sme presvedčení, že auditorské dôkazy, ktoré sme získali, poskytujú dostatočný a vhodný základ pre náš názor.

#### Zodpovednosť štatutárneho orgánu a osôb poverených správou a riadením za účtovnú závierku

Štatutárny orgán je zodpovedný za zostavenie tejto účtovnej závierky tak, aby poskytovala pravdivý a verný obraz podľa zákona o účtovníctve a za tie interné kontroly, ktoré považuje za potrebné



na zostavenie účtovnej závierky, ktorá neobsahuje významné nesprávnosti, či už v dôsledku podvodu alebo chyby.

Pri zostavovaní účtovnej závierky je štatutárny orgán zodpovedný za zhodnotenie schopnosti Spoločnosti nepretržite pokračovať vo svojej činnosti, za opísanie skutočností týkajúcich sa nepretržitého pokračovania v činnosti, ak je to potrebné, a za použitie predpokladu nepretržitého pokračovania v činnosti v účtovníctve, ibaže by mal v úmysle Spoločnosť zlikvidovať alebo ukončiť jej činnosť, alebo by nemal inú realistickú možnosť než tak urobiť.

Osoby poverené správou a riadením sú zodpovedné za dohľad nad procesom finančného výkazníctva Spoločnosti.

#### Zodpovednosť audítora za audit účtovnej závierky

Našou zodpovednosťou je získať primerané uistenie, či účtovná závierka ako celok neobsahuje významné nesprávnosti, či už v dôsledku podvodu alebo chyby, a vydať správu audítora, vrátane názoru. Primerané uistenie je uistenie vysokého stupňa, ale nie je zárukou toho, že audit vykonaný podľa medzinárodných audítorských štandardov vždy odhalí významné nesprávnosti, ak také existujú. Nesprávnosti môžu vzniknúť v dôsledku podvodu alebo chyby a za významné sa považujú vtedy, ak by sa dalo odôvodnene očakávať, že jednotlivito alebo v súhrne by mohli ovplyvniť ekonomické rozhodnutia používateľov, uskutočnené na základe tejto účtovnej závierky.

V rámci auditu uskutočneného podľa medzinárodných audítorských štandardov, počas celého auditu uplatňujeme odborný úsudok a zachovávame profesionálny skepticizmus. Okrem toho:

- Identifikujeme a posudzujeme riziká významnej nesprávnosti účtovnej závierky, či už v dôsledku podvodu alebo chyby, navrhujeme a uskutočňujeme audítorské postupy reagujúce na tieto riziká a získavame audítorské dôkazy, ktoré sú dostatočné a vhodné na poskytnutie základu pre náš názor. Riziko neodhalenia významnej nesprávnosti v dôsledku podvodu je vyššie ako toto riziko v dôsledku chyby, pretože podvod môže zahŕňať tajnú dohodu, falšovanie, úmyselné vynechanie, nepravdivé vyhlásenie alebo obídenie internej kontroly.
- Oboznamujeme sa s internými kontrolami relevantnými pre audit, aby sme mohli navrhnúť audítorské postupy vhodné za daných okolností, ale nie za účelom vyjadrenia názoru na efektivnosť interných kontrol Spoločnosti.
- Hodnotíme vhodnosť použitých účtovných zásad a účtovných metód a primeranosť účtovných odhadov a uvedenie s nimi súvisiacich informácií, uskutočnené štatutárnym orgánom.
- Robíme záver o tom, či štatutárny orgán vhodne v účtovníctve používa predpoklad nepretržitého pokračovania v činnosti a na základe získaných audítorských dôkazov záver o tom, či existuje významná neistota v súvislosti s udalosťami alebo okolnosťami, ktoré by mohli významne spochybniť schopnosť Spoločnosti nepretržite pokračovať v činnosti. Ak dospejeme k záveru, že významná neistota existuje, sme povinní upozorniť v našej správe audítora na súvisiace informácie uvedené v účtovnej závierke alebo, ak sú tieto informácie nedostatočné, modifikovať náš názor. Naše závery vychádzajú z audítorských dôkazov získaných do dátumu vydania našej správy audítora. Budúce udalosti alebo okolnosti však môžu spôsobiť, že Spoločnosť prestane pokračovať v nepretržitej činnosti.
- Hodnotíme celkovú prezentáciu, štruktúru a obsah účtovnej závierky vrátane informácií v nej uvedených, ako aj to, či účtovná závierka zachytáva uskutočnené transakcie a udalosti spôsobom, ktorý vedie k ich vernému zobrazeniu.

S osobami poverenými správou a riadením komunikujeme okrem iného o plánovanom rozsahu a harmonograme auditu a o významných zisteniach auditu, vrátane všetkých významných nedostatkov internej kontroly, ktoré počas nášho auditu zistíme.

## Správa k ďalším požiadavkám zákonov a iných právnych predpisov

### Správa k iným informáciám, ktoré sa uvádzajú vo výročnej správe

Štatutárny orgán je zodpovedný za iné informácie. Iné informácie pozostávajú z informácií uvedených vo výročnej správe, zostavenej podľa požiadaviek zákona o účtovníctve, ale nezahŕňujú účtovnú závierku a našu správu audítora k tejto účtovnej závierke. Náš názor na účtovnú závierku sa nevzťahuje na tieto iné informácie vo výročnej správe.

V súvislosti s auditom účtovnej závierky je našou zodpovednosťou oboznámenie sa s týmito inými informáciami uvedenými vo výročnej správe, ktorú sme obdržali pred dňom vydania správy audítora z auditu účtovnej závierky, a posúdenie, či tieto iné informácie nie sú vo významnom nesúlade s auditovanou účtovnou závierkou alebo našimi poznatkami, ktoré sme získali počas auditu účtovnej závierky, alebo sa inak zdajú byť významne nesprávne. Ak na základe nami vykonanej práce prideme k záveru, že tieto iné informácie sú významne nesprávne, vyžaduje sa, aby sme tieto skutočnosti uviedli.

Výročnú správu sme ku dňu vydania správy audítora z auditu účtovnej závierky nemali k dispozícii.

Keď obdržíme výročnú správu, na základe prác vykonaných počas auditu účtovnej závierky vyjadríme názor, či, vo všetkých významných súvislostiach:

- tieto iné informácie uvedené vo výročnej správe zostavenej za rok končiaci sa 31. decembra 2024 sú v súlade s účtovnou závierkou zostavenou za to isté účtovné obdobie,
- výročná správa obsahuje informácie, ktorých uvedenie vyžaduje zákon o účtovníctve.

Okrem toho uvedieme, či sme na základe našich poznatkov o Spoločnosti a situácii v nej, ktoré sme získali počas auditu účtovnej závierky, zistili v týchto iných informáciách uvedených vo výročnej správe významné nesprávnosti.

Audítorská spoločnosť:  
**KPMG Slovensko spol. s r.o.**  
Licencia SKAU č. 96

Bratislava, 19. mája 2025



Zodpovedný audítor:  
**Martin Kršjak**  
Licencia UDVA č. 990

Úč POD

# ÚČTOVNÁ ZÁVIERKA

podnikateľov v podvojnóm účtovníctve zostavená  
k 31. 12. 2024

## Daňové identifikačné číslo

2 0 2 2 7 1 2 1 5 3

## IČO

4 4 5 0 0 7 3 4

## SK NACE

6 3 . 1 1 . 0

## Účtovná závierka

- riadna  
 - mimoriadna  
 - priebežná

(vyznačí sa )

## Účtovná jednotka

- malá  
 - veľká

## Za obdobie

mesiac		rok	
od	0 1	2 0 2 4	
do	1 2	2 0 2 4	

## Bezprostredne predchádzajúce obdobie

mesiac		rok	
od	0 1	2 0 2 3	
do	1 2	2 0 2 3	

## Priložené súčasti účtovej závierky

Súvaha (Úč POD 1-01) (v celých eurách)  Výkaz ziskov a strát (Úč POD 2-01) (v celých eurách)  Poznámky (Úč POD 3-01) (v celých eurách alebo eurocentoch)

## Obchodné meno (názov) účtovnej jednotky

S k y T o l l i , a . s .

## Sídlo účtovnej jednotky, ulica a číslo

L a m a č s k á c e s t a 3 / B

## PSČ

8 4 1 0 4

## Obec

B r a t i s l a v a

## Označenie obchodného registra a číslo zápisu obchodnej spoločnosti

M e s t s k ý s ú d B r a t i s l a v a I I I  
o d d i e l . s a . v l o ž k a 4 6 4 6 / B


## Telefónne číslo

0 9 0 3 9 0 6 6 5 4

## Faxové číslo

## E-mailová adresa

b i a n k a . r u m p e l o v a @ s k y t o l l i . c o m

Zostavená dňa:  29.4.2025	Schválená dňa:  28.05.2025	Podpisový záznam štatutárneho orgánu účtovnej jednotky alebo člena štatutárneho orgánu účtovnej jednotky alebo podpisový záznam fyzickej osoby, ktorá je účtovnou jednotkou:  
---------------------------------	----------------------------------	---

Označenie	STRANA AKTÍV	Číslo riadku	Bežné účtovné obdobie			Bezprostredne predchádzajúce účtovné obdobie	
			1		2		3
			Brutto-časť 1	Korekcia-časť 2	Netto		Netto
<b>a</b>	<b>b</b>	<b>c</b>					
	<b>Spolu majetok r. 02 + r. 33 + r. 74</b>	<b>01</b>	<b>305 068 229</b>	<b>227 284 414</b>	<b>77 783 815</b>	<b>114 227 873</b>	
<b>A.</b>	<b>Neobežný majetok r. 03 + r. 11 + r. 21</b>	<b>02</b>	<b>231 959 891</b>	<b>218 595 423</b>	<b>13 364 468</b>	<b>15 015 886</b>	
<b>A.I.</b>	<b>Dlhodobý nehmotný majetok súčet (r. 04 až r. 10)</b>	<b>03</b>	<b>121 426 443</b>	<b>118 871 660</b>	<b>2 554 783</b>	<b>4 598 031</b>	
A.I.1.	Aktivované náklady na vývoj (012) - /072, 091A/	04	155 140	155 140	0	0	
2.	Softvér (013)-/073, 091A/	05	118 623 366	116 594 143	2 029 223	3 861 187	
3.	Oceniiteľné práva (014)-/074, 091A/	06	2 601 462	2 119 727	481 735	716 279	
4.	Goodwill (015) - /075, 091A/	07	0	0	0	0	
5.	Ostatný dlhodobý nehmotný majetok (019, 01X) - /079, 07X, 091A/	08	2 650	2 650	0	0	
6.	Obstarávaný dlhodobý nehmotný majetok (041) - /093/	09	43 825	0	43 825	20 565	
7.	Poskytnuté preddavky na dlhodobý nehmotný majetok (051) - /095A/	10	0	0	0	0	
<b>A.II.</b>	<b>Dlhodobý hmotný majetok súčet (r. 12 až r. 20)</b>	<b>11</b>	<b>110 533 448</b>	<b>99 723 763</b>	<b>10 809 685</b>	<b>10 417 855</b>	
A.II.1.	Pozemky (031) - /092A/	12	5 692	0	5 692	5 692	
2.	Stavby (021) - /081, 092A/	13	5 353 357	3 439 145	1 914 212	2 168 538	
3.	Samostatné hnuiteľné veci a súbory hnuiteľných vecí (022) - /082, 092A/	14	100 666 302	96 284 618	4 381 684	8 193 070	
4.	Pestovateľské celky trvalých porastov (025) - /085, 092A/	15	0	0	0	0	
5.	Základné stádo a ťažné zvieratá (026) - /086, 092A/	16	0	0	0	0	
6.	Ostatný dlhodobý hmotný majetok (029, 02X, 032) - /089, 08X, 092A/	17	0	0	0	0	
7.	Obstarávaný dlhodobý hmotný majetok (042) - /094/	18	4 508 097	0	4 508 097	50 555	
8.	Poskytnuté preddavky na dlhodobý hmotný majetok (052) - /095A/	19	0	0	0	0	
9.	Opravná položka k nadobudnutému majetku (+/- 097) +/- 098	20	0	0	0	0	
<b>A.III.</b>	<b>Dlhodobý finančný majetok súčet (r. 22 až r. 32)</b>	<b>21</b>	<b>0</b>	<b>0</b>	<b>0</b>	<b>0</b>	
A.III.1.	Podielové cenné papiere a podiely v prepojených účtovných jednotkách (061A, 062A, 063A) - /096A/	22	0	0	0	0	
2.	Podielové cenné papiere a podiely s podielovou účasťou okrem v prepojených účtovných jednotkách (062A) - /096A/	23	0	0	0	0	

Označenie	STRANA AKTÍV	Číslo riadku	Bežné účtovné obdobie			Bezprostredne predchádzajúce účtovné obdobie
			1		2	3
			Brutto-časť 1	Korekcia-časť 2	Netto	Netto
a	b	c				
3.	Ostatné realizovateľné cenné papiere a podiely (063A) - /096A/	24	0	0	0	0
4.	Pôžičky prepojeným účtovným jednotkám (066A) - /096A/	25	0	0	0	0
5.	Pôžičky v rámci podielovej účasti okrem prepojeným účtovným jednotkám (066A) - /096A/	26	0	0	0	0
6.	Ostatné pôžičky (067A) - /096A/	27	0	0	0	0
7.	Dlhové cenné papiere a ostatný dlhodobý finančný majetok (065A, 069A, 06XA) - /096A/	28	0	0	0	0
8.	Pôžičky a ostatný dlhodobý finančný majetok so zostatkovou dobou splatnosti najviac jeden rok (066A, 067A, 069A, 06XA) - /096A/	29	0	0	0	0
9.	Účty v bankách s dobou viazanosti dlhšou ako jeden rok (22XA)	30	0	0	0	0
10.	Obstarávaný dlhodobý finančný majetok (043) - /096A/	31	0	0	0	0
11.	Poskytnuté preddavky na dlhodobý finančný majetok (053) - /095A/	32	0	0	0	0
<b>B.</b>	<b>Obežný majetok r. 34 + r. 41 + r. 53 + r. 66 + r. 71</b>	<b>33</b>	<b>71 289 586</b>	<b>8 688 991</b>	<b>62 600 595</b>	<b>98 105 163</b>
<b>B.I.</b>	<b>Zásoby súčet (r. 35 až r. 40)</b>	<b>34</b>	<b>2 739</b>	<b>0</b>	<b>2 739</b>	<b>37 492</b>
B.I.1.	Materiál (112, 119, 11X) - /191, 19X/	35	2 739	0	2 739	37 492
2.	Nedokončená výroba a polotovary vlastnej výroby (121, 122, 12X) - /192, 193, 19X/	36	0	0	0	0
3.	Výrobky (123) - /194/	37	0	0	0	0
4.	Zvieratá (124) - /195/	38	0	0	0	0
5.	Tovar (132, 133, 13X, 139) - /196, 19X/	39	0	0	0	0
6.	Poskytnuté preddavky na zásoby (314A) - /391A/	40	0	0	0	0
<b>B.II.</b>	<b>Dlhodobé pohľadávky súčet (r. 42 + r. 46 až r. 52)</b>	<b>41</b>	<b>1 811 742</b>	<b>0</b>	<b>1 811 742</b>	<b>54 112 589</b>
<b>B.II.1.</b>	<b>Pohľadávky z obchodného styku súčet (r. 43 až r. 45)</b>	<b>42</b>	<b>0</b>	<b>0</b>	<b>0</b>	<b>0</b>
1.a.	Pohľadávky z obchodného styku voči prepojeným účtovným jednotkám (311A, 312A, 313A, 314A, 315A, 31XA) - /391A/	43	0	0	0	0

Označenie	STRANA AKTÍV	Číslo riadku	Bežné účtovné obdobie			Bezprostredne predchádzajúce účtovné obdobie	
			1		2		3
			Brutto-časť 1	Korekcia-časť 2	Netto		Netto
a	b	c					
1.b.	Pohľadávky z obchodného styku v rámci podielovej účasti okrem pohľadávok voči prepojeným účtovným jednotkám (311A, 312A, 313A, 314A, 315A, 31XA) - /391A/	44	0	0	0	0	
1.c.	Ostatné pohľadávky z obchodného styku (311A, 312A, 313A, 314A, 315A, 31XA) - /391A/	45	0	0	0	0	
2.	Čistá hodnota zákazky (316A)	46	0	0	0	0	
3.	Ostatné pohľadávky voči prepojeným účtovným jednotkám (351A) - /391A/	47	0	0	0	51 851 927	
4.	Ostatné pohľadávky v rámci podielovej účasti okrem pohľadávok voči prepojeným účtovným jednotkám (351A) - /391A/	48	0	0	0	0	
5.	Pohľadávky voči spoločníkom, členom a združeniu (354A, 355A, 358A, 35XA) - /391A/	49	0	0	0	0	
6.	Pohľadávky z derivátových operácií (373A, 376A)	50	0	0	0	0	
7.	Iné pohľadávky (335A, 336A, 33XA, 371A, 374A, 375A, 378A) - /391A/	51	0	0	0	0	
8.	Odložená daňová pohľadávka (481A)	52	1 811 742	0	1 811 742	2 260 662	
<b>B.III.</b>	<b>Krátkodobé pohľadávky súčet (r. 54 + r. 58 až r. 65)</b>	<b>53</b>	<b>37 739 915</b>	<b>8 688 991</b>	<b>29 050 924</b>	<b>12 455 921</b>	
<b>B.III.1.</b>	<b>Pohľadávky z obchodného styku súčet (r. 55 až r. 57)</b>	<b>54</b>	<b>19 080 591</b>	<b>8 688 991</b>	<b>10 391 600</b>	<b>10 064 720</b>	
1.a.	Pohľadávky z obchodného styku voči prepojeným účtovným jednotkám (311A, 312A, 313A, 314A, 315A, 31XA) - /391A/	55	914 188	0	914 188	94 458	
1.b.	Pohľadávky z obchodného styku v rámci podielovej účasti okrem pohľadávok voči prepojeným účtovným jednotkám (311A, 312A, 313A, 314A, 315A, 31XA) - /391A/	56	0	0	0	0	
1.c.	Ostatné pohľadávky z obchodného styku (311A, 312A, 313A, 314A, 315A, 31XA) - /391A/	57	18 166 403	8 688 991	9 477 412	9 970 262	
2.	Čistá hodnota zákazky (316A)	58	0	0	0	0	
3.	Ostatné pohľadávky voči prepojeným účtovným jednotkám (351A) - /391A/	59	0	0	0	0	

Označenie	STRANA AKTÍV	Číslo riadku	Bežné účtovné obdobie			Bezprostredne predchádzajúce účtovné obdobie
			1		2	3
			Brutto-časť 1	Korekcia-časť 2	Netto	Netto
a	b	c				
4.	Ostatné pohľadávky v rámci podielovej účasti okrem pohľadávok voči prepojeným účtovným jednotkám (351A) - /391A/	60	18 301 620	0	18 301 620	364 404
5.	Pohľadávky voči spoločníkom, členom a združeniu (354A, 355A, 358A, 35XA, 398A) - /391A/	61	0	0	0	0
6.	Sociálne poistenie (336A) - /391A/	62	0	0	0	0
7.	Daňové pohľadávky a dotácie (341, 342, 343, 345, 346, 347) - /391A/	63	0	0	0	1 060 013
8.	Pohľadávky z derivátových operácií (373A, 376A)	64	0	0	0	0
9.	Iné pohľadávky (335A, 33XA, 371A, 374A, 375A, 378A) - /391A/	65	357 704	0	357 704	966 784
<b>B.IV.</b>	<b>Krátkodobý finančný majetok súčet (r. 67 až r. 70)</b>	<b>66</b>	<b>0</b>	<b>0</b>	<b>0</b>	<b>0</b>
B.IV.1.	Krátkodobý finančný majetok v prepojených účtovných jednotkách (251A, 253A, 256A, 257A, 25XA) - /291A, 29XA/	67	0	0	0	0
2.	Krátkodobý finančný majetok bez krátkodobého finančného majetku v prepojených účtovných jednotkách (251A, 253A, 256A, 257A, 25XA) - /291A, 29XA/	68	0	0	0	0
3.	Vlastné akcie a vlastné obchodné podiely (252)	69	0	0	0	0
4.	Obstarávaný krátkodobý finančný majetok (259, 314A) - /291A/	70	0	0	0	0
<b>B.V.</b>	<b>Finančné účty r. 72 + r. 73</b>	<b>71</b>	<b>31 735 190</b>	<b>0</b>	<b>31 735 190</b>	<b>31 499 161</b>
B.V.1.	Peniaze (211, 213, 21X)	72	7 160	0	7 160	5 439
2.	Účty v bankách (221A, 22X, +/- 261)	73	31 728 030	0	31 728 030	31 493 722
<b>C.</b>	<b>Časové rozlíšenie súčet (r. 75 až r. 78)</b>	<b>74</b>	<b>1 818 752</b>	<b>0</b>	<b>1 818 752</b>	<b>1 106 824</b>
C.1.	Náklady budúcich období dlhodobé (381A, 382A)	75	248 552	0	248 552	110 678
2.	Náklady budúcich období krátkodobé (381A, 382A)	76	1 155 907	0	1 155 907	580 944
3.	Príjmy budúcich období dlhodobé (385A)	77	0	0	0	0
4.	Príjmy budúcich období krátkodobé (385A)	78	414 293	0	414 293	415 202

Označenie	STRANA PASÍV	Číslo riadku	Bežné účtovné obdobie	Bezprostredne predchádzajúce účtovné obdobie
a	b	c	4	5
	<b>Spolu vlastné imanie a záväzky r. 80 + r. 101 + r. 141</b>	<b>79</b>	<b>77 783 815</b>	<b>114 227 873</b>
<b>A.</b>	<b>Vlastné imanie r. 81 + r. 85 + r. 86 + r. 87 + r. 90 + r. 93 + r. 97 + r. 100</b>	<b>80</b>	<b>43 841 814</b>	<b>77 631 983</b>
<b>A.I.</b>	<b>Základné imanie súčet (r. 82 až r. 84)</b>	<b>81</b>	<b>15 000 000</b>	<b>15 000 000</b>
A.I.1.	Základné imanie (411 alebo +/- 491)	82	15 000 000	15 000 000
2.	Zmena základného imania +/- 419	83	0	0
3.	Pohľadávky za upísané vlastné imanie (/-/353)	84	0	0
<b>A.II.</b>	<b>Emisné ážio (412)</b>	<b>85</b>	<b>0</b>	<b>0</b>
<b>A.III.</b>	<b>Ostatné kapitálové fondy (413)</b>	<b>86</b>	<b>335</b>	<b>335</b>
<b>A.IV.</b>	<b>Zákonné rezervné fondy r. 88 + r. 89</b>	<b>87</b>	<b>3 000 000</b>	<b>3 000 000</b>
A.IV.1.	Zákonný rezervný fond a nedeliteľný fond (417A, 418, 421A, 422)	88	3 000 000	3 000 000
2.	Rezervný fond na vlastné akcie a vlastné podiely (417A, 421A)	89	0	0
<b>A.V.</b>	<b>Ostatné fondy zo zisku r. 91 + r. 92</b>	<b>90</b>	<b>0</b>	<b>0</b>
A.V.1.	Štatutárne fondy (423, 42X)	91	0	0
2.	Ostatné fondy (427, 42X)	92	0	0
<b>A.VI.</b>	<b>Oceňovacie rozdiely z precenenia súčet (r. 94 až r. 96)</b>	<b>93</b>	<b>0</b>	<b>0</b>
A.VI.1.	Oceňovacie rozdiely z precenenia majetku a záväzkov (+/- 414)	94	0	0
2.	Oceňovacie rozdiely z kapitálových účastí (+/- 415)	95	0	0
3.	Oceňovacie rozdiely z precenenia pri zlúčení, splnutí a rozdelení (+/- 416)	96	0	0
<b>A.VII.</b>	<b>Výsledok hospodárenia minulých rokov r. 98 + r. 99</b>	<b>97</b>	<b>4 631 648</b>	<b>39 789 984</b>
A.VII.1.	Nerozdelený zisk minulých rokov (428)	98	4 631 648	39 789 984
2.	Neuhradená strata minulých rokov (/-/429)	99	0	0
<b>A.VIII.</b>	<b>Výsledok hospodárenia za účtovné obdobie po zdanení +/-/ r. 01 - (r. 81 + r. 85 + r. 86 + r. 87 + r. 90 + r. 93 + r. 97 + r. 101 + r. 141)</b>	<b>100</b>	<b>21 209 831</b>	<b>19 841 664</b>
<b>B.</b>	<b>Záväzky r. 102 + r. 118 + r. 121 + r. 122 + r. 136 + r. 139 + r. 140</b>	<b>101</b>	<b>29 759 532</b>	<b>30 340 592</b>

Označenie	STRANA PASÍV	Číslo riadku	Bežné účtovné obdobie	Bezprostredne predchádzajúce účtovné obdobie
a	b	c	4	5
<b>B.I.</b>	<b>Dlhodobé záväzky súčet (r. 103 + r. 107 až r. 117)</b>	<b>102</b>	<b>58 879</b>	<b>66 878</b>
<b>B.I.1.</b>	<b>Dlhodobé záväzky z obchodného styku súčet (r. 104 až r. 106)</b>	<b>103</b>	<b>0</b>	<b>0</b>
1.a.	Záväzky z obchodného styku voči prepojeným účtovným jednotkám (321A, 475A, 476A)	104	0	0
1.b.	Záväzky z obchodného styku v rámci podielovej účasti okrem záväzkov voči prepojeným účtovným jednotkám (321A, 475A, 476A)	105	0	0
1.c.	Ostatné záväzky z obchodného styku (321A, 475A, 476A)	106	0	0
2.	Čistá hodnota zákazky (316A)	107	0	0
3.	Ostatné záväzky voči prepojeným účtovným jednotkám (471A, 47XA)	108	0	0
4.	Ostatné záväzky v rámci podielovej účasti okrem záväzkov voči prepojeným účtovným jednotkám (471A, 47XA)	109	0	0
5.	Ostatné dlhodobé záväzky (479A, 47XA)	110	0	0
6.	Dlhodobé prijaté preddavky (475A)	111	0	0
7.	Dlhodobé zmenky na úhradu (478A)	112	0	0
8.	Vydané dlhopisy (473A/-/255A)	113	0	0
9.	Záväzky zo sociálneho fondu (472)	114	58 879	66 878
10.	Iné dlhodobé záväzky (336A, 372A, 474A, 47XA)	115	0	0
11.	Dlhodobé záväzky z derivátových operácií (373A, 377A)	116	0	0
12.	Odložený daňový záväzok (481A)	117	0	0
<b>B.II.</b>	<b>Dlhodobé rezervy r. 119 + r. 120</b>	<b>118</b>	<b>0</b>	<b>0</b>
B.II.1.	Zákonné rezervy (451A)	119	0	0
2.	Ostatné rezervy (459A, 45XA)	120	0	0
<b>B.III.</b>	<b>Dlhodobé bankové úvery (461A, 46XA)</b>	<b>121</b>	<b>0</b>	<b>0</b>
<b>B.IV.</b>	<b>Krátkodobé záväzky súčet (r. 123 + r. 127 až r. 135)</b>	<b>122</b>	<b>25 593 373</b>	<b>27 748 020</b>
<b>B.IV.1.</b>	<b>Záväzky z obchodného styku súčet (r.124 až r. 126)</b>	<b>123</b>	<b>5 677 067</b>	<b>5 243 044</b>

Označenie	STRANA PASÍV	Číslo riadku	Bežné účtovné obdobie	Bezprostredne predchádzajúce účtovné obdobie
a	b	c	4	5
1.a.	Závazky z obchodného styku voči prepojeným účtovným jednotkám (321A, 322A, 324A, 325A, 326A, 32XA, 475A, 476A, 478A, 47XA)	124	2 412 282	2 216 268
1.b.	Závazky z obchodného styku v rámci podielovej účasti okrem záväzkov voči prepojeným účtovným jednotkám (321A, 322A, 324A, 325A, 326A, 32XA, 475A, 476A, 478A, 47XA)	125	0	0
1.c.	Ostatné záväzky z obchodného styku (321A, 322A, 324A, 325A, 326A, 32XA, 475A, 476A, 478A, 47XA)	126	3 264 785	3 026 776
2.	Čistá hodnota zákazky (316A)	127	0	0
3.	Ostatné záväzky voči prepojeným účtovným jednotkám (361A, 36XA, 471A, 47XA)	128	0	0
4.	Ostatné záväzky v rámci podielovej účasti okrem záväzkov voči prepojeným účtovným jednotkám (361A, 36XA, 471A, 47XA)	129	0	0
5.	Závazky voči spoločníkom a združeniu (364, 365, 366, 367, 368, 398A, 478A, 479A)	130	0	0
6.	Závazky voči zamestnancom (331, 333, 33X, 479A)	131	839 851	853 456
7.	Závazky zo sociálneho poistenia (336A)	132	496 482	521 027
8.	Daňové záväzky a dotácie (341, 342, 343, 345, 346, 347, 34X)	133	2 549 006	949 148
9.	Závazky z derivátových operácií (373A, 377A)	134	0	0
10.	Iné záväzky (372A, 379A, 474A, 475A, 479A, 47XA)	135	16 030 967	20 181 345
<b>B.V.</b>	<b>Krátkodobé rezervy r. 137 + r. 138</b>	<b>136</b>	<b>4 096 058</b>	<b>2 520 020</b>
B.V.1.	Zákonné rezervy (323A, 451A)	137	277 085	283 704
2.	Ostatné rezervy (323A, 32X, 459A, 45XA)	138	3 818 973	2 236 316
<b>B.VI.</b>	<b>Bežné bankové úvery (221A, 231, 232, 23X, 461A, 46XA)</b>	<b>139</b>	<b>11 222</b>	<b>5 674</b>
<b>B.VII.</b>	<b>Krátkodobé finančné výpomoci (241, 249, 24X, 473A, /-/255A)</b>	<b>140</b>	<b>0</b>	<b>0</b>
<b>C.</b>	<b>Časové rozlíšenie súčet (r. 142 až r. 145)</b>	<b>141</b>	<b>4 182 469</b>	<b>6 255 298</b>
C.1.	Výdavky budúcich období dlhodobé (383A)	142	0	0
2.	Výdavky budúcich období krátkodobé (383A)	143	0	0
3.	Výnosy budúcich období dlhodobé (384A)	144	2 195 090	3 639 117
4.	Výnosy budúcich období krátkodobé (384A)	145	1 987 379	2 616 181

Označenie	Text	Číslo riadku	Skutočnosť	
			Bežné účtovné obdobie	Bezprostredne predchádzajúce účtovné obdobie
a	b	c	1	2
*	Čistý obrat (časť účt. tr. 6 podľa zákona)	01	85 943 921	77 961 124
**	Výnosy z hospodárskej činnosti spolu súčet (r. 03 až r. 09)	02	96 644 557	85 615 245
I.	Tržby z predaja tovaru (604, 607)	03	34 500	0
II.	Tržby z predaja vlastných výrobkov (601)	04	0	0
III.	Tržby z predaja služieb (602, 606)	05	85 909 421	77 961 124
IV.	Zmeny stavu vnútroorganizačných zásob (+/-) (účtová skupina 61)	06	0	0
V.	Aktivácia (účtová skupina 62)	07	0	0
VI.	Tržby z predaja dlhodobého nehmotného majetku, dlhodobého hmotného majetku a materiálu (641, 642)	08	11 519	8 479
VII.	Ostatné výnosy z hospodárskej činnosti (644, 645, 646, 648, 655, 657)	09	10 689 117	7 645 642
**	Náklady na hospodársku činnosť spolu r. 11 + r. 12 + r. 13 + r. 14 + r. 15 + r. 20 + r. 21 + r. 24 + r. 25 + r. 26	10	69 773 608	61 357 056
A.	Náklady vynaložené na obstaranie predaného tovaru (504, 507)	11	29 800	0
B.	Spotreba materiálu, energie a ostatných neskladovateľných dodávok (501, 502, 503)	12	1 051 611	1 203 385
C.	Opravné položky k zásobám (+/-) (505)	13	0	0
D.	Služby (účtová skupina 51)	14	35 170 857	32 281 057
E.	Osobné náklady súčet (r. 16 až r. 19)	15	18 997 991	17 021 567
E.1.	Mzdové náklady (521, 522)	16	13 874 243	12 366 241
2.	Odmeny členom orgánov spoločnosti a družstva (523)	17	0	0
3.	Náklady na sociálne poistenie (524, 525, 526)	18	4 594 563	4 166 815
4.	Sociálne náklady (527, 528)	19	529 185	488 511
F.	Dane a poplatky (účtová skupina 53)	20	11 888	10 861
G.	Odpisy a opravné položky k dlhodobému nehmotnému majetku a dlhodobému hmotnému majetku (r. 22 + r. 23)	21	8 923 064	8 679 437
G.1.	Odpisy dlhodobého nehmotného majetku a dlhodobého hmotného majetku (551)	22	7 845 636	8 679 437

Označenie	Text	Číslo riadku	Skutočnosť	
			Bežné účtovné obdobie	Bezprostredne predchádzajúce účtovné obdobie
a	b	c	1	2
2.	Opravné položky k dlhodobému nehmotnému majetku a dlhodobému hmotnému majetku (+/-) (553)	23	1 077 428	0
H.	Zostatková cena predaného dlhodobého majetku a predaného materiálu (541, 542)	24	220 976	2 154
I.	Opravné položky k pohľadávkam (+/-) (547)	25	3 408 107	2 014 342
J.	Ostatné náklady na hospodársku činnosť (543, 544, 545, 546, 548, 549, 555, 557)	26	1 959 314	144 253
***	<b>Výsledok hospodárenia z hospodárskej činnosti (+/-) (r. 02 - r. 10)</b>	<b>27</b>	<b>26 870 949</b>	<b>24 258 189</b>
*	<b>Pridaná hodnota (r. 03 + r. 04 + r. 05 + r. 06 + r. 07) - (r. 11 + r. 12 + r. 13 + r. 14)</b>	<b>28</b>	<b>49 691 653</b>	<b>44 476 682</b>
**	<b>Výnosy z finančnej činnosti spolu r. 30 + r. 31 + r. 35 + r. 39 + r. 42 + r. 43 + r. 44</b>	<b>29</b>	<b>2 660 418</b>	<b>2 040 129</b>
VIII.	Tržby z predaja cenných papierov a podielov (661)	30	0	0
IX.	Výnosy z dlhodobého finančného majetku súčet (r. 32 až r. 34)	31	0	0
IX.1.	Výnosy z cenných papierov a podielov od prepojených účtovných jednotiek (665A)	32	0	0
2.	Výnosy z cenných papierov a podielov v podielovej účasti okrem výnosov prepojených účtovných jednotiek (665A)	33	0	0
3.	Ostatné výnosy z cenných papierov a podielov (665A)	34	0	0
X.	Výnosy z krátkodobého finančného majetku súčet (r. 36 až r. 38)	35	0	0
X.1.	Výnosy z krátkodobého finančného majetku od prepojených účtovných jednotiek (666A)	36	0	0
2.	Výnosy z krátkodobého finančného majetku v podielovej účasti okrem výnosov prepojených účtovných jednotiek (666A)	37	0	0
3.	Ostatné výnosy z krátkodobého finančného majetku (666A)	38	0	0
XI.	Výnosové úroky (r. 40 + r. 41)	39	2 654 998	2 038 746
XI.1.	Výnosové úroky od prepojených účtovných jednotiek (662A)	40	1 449 693	1 445 733
2.	Ostatné výnosové úroky (662A)	41	1 205 305	593 013
XII.	Kurzové zisky (663)	42	5 420	1 383
XIII.	Výnosy z precenenia cenných papierov a výnosy z derivátových operácií (664, 667)	43	0	0
XIV.	Ostatné výnosy z finančnej činnosti (668)	44	0	0

Označenie	Text	Číslo riadku	Skutočnosť	
			Bežné účtovné obdobie	Bezprostredne predchádzajúce účtovné obdobie
a	b	c	1	2
**	<b>Náklady na finančnú činnosť spolu r. 46 + r. 47 + r. 48 + r. 49 + r. 52 + r. 53 + r. 54</b>	45	873 156	2 042 239
K.	Predané cenné papiere a podiely (561)	46	0	0
L.	Náklady na krátkodobý finančný majetok (566)	47	0	0
M.	Opravné položky k finančnému majetku (+/-) (565)	48	0	0
N.	Nákladové úroky (r. 50 + r. 51)	49	0	0
N.1.	Nákladové úroky pre prepojené účtovné jednotky (562A)	50	0	0
2.	Ostatné nákladové úroky (562A)	51	0	0
O.	Kurzové straty (563)	52	13 618	7 694
P.	Náklady na precenenie cenných papierov a náklady na derivátové operácie (564, 567)	53	0	0
Q.	Ostatné náklady na finančnú činnosť (568, 569)	54	859 538	2 034 545
***	<b>Výsledok hospodárenia z finančnej činnosti (+/-) (r. 29 - r. 45)</b>	55	1 787 262	-2 110
****	<b>Výsledok hospodárenia za účtovné obdobie pred zdanením (+/-) (r. 27 + r. 55)</b>	56	28 658 211	24 256 079
R.	Daň z príjmov (r. 58 + r. 59)	57	7 448 380	4 414 415
R.1.	Daň z príjmov splatná (591, 595)	58	6 999 460	5 347 383
2.	Daň z príjmov odložená (+/-) (592)	59	448 920	-932 968
S.	Prevod podielov na výsledku hospodárenia spoločníkom (+/- 596)	60	0	0
****	<b>Výsledok hospodárenia za účtovné obdobie po zdanení (+/-) (r. 56 - r. 57 - r. 60)</b>	61	21 209 831	19 841 664

IČO	4	4	5	0	0	7	3	4
DIČ	2	0	2	2	7	1	2	1
							5	3

## A. VŠEOBECNÉ INFORMÁCIE

### 1. Obchodné meno a sídlo spoločnosti:

SkyToll, a. s.  
Lamačská cesta 3/B  
841 04 Bratislava  
Slovenská republika

#### Založenie spoločnosti

Spoločnosť SkyToll, a. s. (ďalej len Spoločnosť), bola založená 5. novembra 2008 a do Obchodného registra bola zapísaná 12. novembra 2008 (Obchodný register Mestského súdu Bratislava III., oddiel Sa., vložka 4646/B).

#### Hlavné činnosti Spoločnosti

Spoločnosť vznikla za účelom vybudovania a prevádzky komplexnej služby elektronického výberu mýta v Slovenskej republike. Systém výberu mýta pokrýva diaľnice, rýchlostné cesty a cesty I. II. a III. triedy. Výber mýta sa uskutočňuje technológiou satelitného výberu mýta, ktorá je založená na GPS – GSM technológii. Spoločnosť spustila do prevádzky 1. januára 2010 systém elektronického mýta.

Dňa 8.12. 2022 bol podpísaný Dodatok k zmluve medzi Národnou diaľničnou spoločnosťou, a.s. a spoločnosťou SkyToll, a.s. o elektronickom výbere mýta, ktorý umožňuje opakovane predlžovať poskytovanie služby o dvanásť mesiacov až do konca roka 2027.

Spoločnosť od decembra 2021 poskytuje službu prevádzky systému elektronickej diaľničnej známky v Slovinsku, z toho dôvodu má Spoločnosť od 2021 zriadenú stálu prevádzkareň v štáte Slovinsko. Spoločnosť je od roku 2022 v plnej prevádzke.

Spoločnosť od augusta 2024 dodala kamerový systém a služby technickej podpory pre automatickú kontrolu diaľničných známok pre rakúskeho prevádzkovateľa mýtneho systému a systému diaľničných známok spoločnosti ASFINAG.

### 2. Údaje o neobmedzenom ručení

Spoločnosť nie je neobmedzene ručiacim spoločníkom v iných spoločnostiach podľa § 56 ods. 5 Obchodného zákonníka, ani podľa podobných ustanovení iných predpisov.

### 3. Dátum schválenia účtovnej závierky za predchádzajúce účtovné obdobie

Účtovná závierka Spoločnosti k 31. decembru 2023, za predchádzajúce účtovné obdobie, bola schválená Valným zhromaždením Spoločnosti 20. mája 2024.

IČO	4	4	5	0	0	7	3	4
DIČ	2	0	2	2	7	1	2	1
								5
								3

#### 4. Právny dôvod na zostavenie účtovnej závierky

Účtovná závierka Spoločnosti k 31. decembru 2024 je zostavená ako riadna účtovná závierka podľa § 17 ods. 6 zákona NR SR č. 431/2002 Z. z. o účtovníctve (ďalej „zákon o účtovníctve“) za účtovné obdobie od 1. januára 2024 do 31. decembra 2024.

Účtovná závierka je určená pre používateľov, ktorí majú primerané znalosti o obchodných a ekonomických činnostiach a účtovníctve a ktorí analyzujú tieto informácie s primeranou pozornosťou. Účtovná závierka neposkytuje a ani nemôže poskytovať všetky informácie, ktoré by existujúci a potencionálni investori, poskytovatelia úverov a pôžičiek a iní veritelia, mohli potrebovať. Títo používatelia musia relevantné informácie získať z iných zdrojov.

#### 5. Informácie o skupine

Spoločnosť sa zahŕňa do konsolidovanej účtovnej závierky spoločnosti ITIS Holding a.s., so sídlom Argentinská 1610/4, Holešovice, 170 00 Praha 7, Česká republika. Konsolidovanú účtovnú závierku je možné získať v sídle uvedenej spoločnosti.

#### 6. Počet zamestnancov

Priemerný prepočítaný počet zamestnancov Spoločnosti v účtovnom období 2024 bol 405 (v účtovnom období 2023 bol 413).

Počet zamestnancov k 31. decembru 2024 bol 413 z toho 5 vedúci zamestnanci (k 31. decembru 2023 to bolo 413 zamestnancov, z toho 5 vedúci zamestnanci).

#### 7. Zverejnenie účtovnej závierky za predchádzajúce účtovné obdobie

Účtovná závierka Spoločnosti k 31. decembru 2023 spolu so správou audítora o overení účtovnej závierky k 31. decembru 2023 bola uložená do registra účtovných závierok dňa 12. júna 2024. Výročná správa Spoločnosti bola uložená do registra účtovných závierok dňa 22. júla 2024.

#### 8. Schválenie audítora

Valné zhromaždenie 14. novembra 2024 schválilo spoločnosť KPMG Slovensko spol. s r. o. ako audítora na overenie účtovnej závierky za účtovné obdobie od 1. januára 2024 do 31. decembra 2024.

## B. INFORMÁCIE O ORGÁNOCH ÚČTOVNEJ JEDNOTKY

Predstavenstvo            Ing. Matej Okáli – predseda predstavenstva  
 Mgr. Eva Lakomá – podpredseda predstavenstva

Dozorná rada             Ing. Robert Ševela, Ph.D.  
 Ing. Petr Chvátal  
 Mgr. Romana Behúňová

## C. INFORMÁCIE O AKCIONÁROCH ÚČTOVNEJ JEDNOTKY

Základné imanie Spoločnosti k 31. decembru 2024 je 15 000 000 EUR. Štruktúra akcionárov k 31. decembru 2024 a k 31. decembru 2023 bola takáto:

	Podiel na základnom imaní		Hlasovacie práva
	EUR	%	%
IBERTAX, a.s.	15 000 000	100	100
<b>Spolu</b>	<b>15 000 000</b>	<b>100</b>	<b>100</b>

## D. INFORMÁCIE O PRIJATÝCH POSTUPOCH

### 1. Východiská pre zostavenie účtovnej zvierky

Účtovná zvierka bola zostavená za predpokladu, že Spoločnosť bude nepretržite pokračovať vo svojej činnosti (going concern).

Účtovné metódy a všeobecné účtovné zásady boli účtovnou jednotkou konzistentne aplikované.

### 2. Použitie odhadov a úsudkov

Zostavenie účtovnej zvierky si vyžaduje, aby manažment Spoločnosti urobil úsudky, odhady a predpoklady, ktoré ovplyvňujú aplikáciu účtovných metód a účtovných zásad a hodnotu vykazovaného majetku, záväzkov, výnosov a nákladov. Odhady a súvisiace predpoklady sú založené na minulých skúsenostiach a iných

IČO	4	4	5	0	0	7	3	4
DIČ	2	0	2	2	7	1	2	1
								5
								3

rozličných faktoroch, považovaných za primerané okolnostiam, na základe ktorých sa formuje východisko pre posúdenie účtovných hodnôt majetku a záväzkov, ktoré nie sú zrejmé z iných zdrojov. Skutočné výsledky sa preto môžu líšiť od odhadov.

Odhady a súvisiace predpoklady sú neustále prehodnocované. Korekcie účtovných odhadov nie sú vykázané retrospektívne, ale sú vykázané v období, v ktorom je odhad korigovaný, ak korekcia ovplyvňuje iba toto obdobie, alebo v období korekcie a v budúcich obdobiach, ak korekcia ovplyvňuje toto aj budúce obdobia.

### Neistoty v odhadoch a predpokladoch

Informácie o tých neistotách v predpokladoch a odhadoch, pri ktorých existuje signifikantné riziko, že by mohli viesť k významnej úprave v nasledujúcom účtovnom období sú bližšie opísané v nasledujúcich bodoch poznámok: Časť E, bod 1.

### 3. Dlhodobý nehmotný majetok a dlhodobý hmotný majetok

Dlhodobý majetok nakupovaný sa oceňuje obstarávacou cenou, ktorá zahŕňa cenu obstarania a náklady súvisiace s obstaraním (clo, prepravu, montáž, poistné a pod.), zníženú o dobropisy, skontá, rabaty, zľavy z ceny, bonusy a pod.

Súčasťou obstarávacej ceny dlhodobého majetku nie sú úroky z úverov, ktoré vznikli do momentu uvedenia dlhodobého majetku do používania.

Dlhodobý majetok vytvorený vlastnou činnosťou sa oceňuje vlastnými nákladmi. Vlastnými nákladmi sú všetky priame náklady vynaložené na výrobu alebo inú činnosť a nepriame náklady, ktoré sa vzťahujú na výrobu alebo inú činnosť.

Náklady na výskum sa neaktivujú a účtujú sa do nákladov v účtovných obdobiach, v ktorých vznikli. Dlhodobý nehmotný majetok vytvorený vývojom alebo v priebehu jeho vývoja sa aktivuje, ak je možné preukázať:

- a) možnosť jeho technického dokončenia tak, že ho bude možné použiť alebo predať,
- b) zámer jeho dokončenia, používania alebo predaja,
- c) schopnosť účtovnej jednotky jeho používania a predaja,
- d) spôsob vytvárania budúcich ekonomických úžitkov a existenciu trhu pre výstupy dlhodobého nehmotného majetku alebo pre dlhodobý nehmotný majetok sám o sebe, alebo, ak bude používaný vo vnútri účtovnej jednotky jeho použiteľnosť,
- e) dostupnosť zodpovedajúcich technických zdrojov, finančných zdrojov a ostatných zdrojov pre dokončenie jeho vývoja, použitie alebo predaj,
- f) spoľahlivé ocenenie nákladov súvisiacich s jeho obstaraním v priebehu vývoja.

Náklady na vývoj sa aktivujú, ak ich suma neprevýši sumu, u ktorej je pravdepodobné, že sa získa z budúcich ekonomických úžitkov po odpočítaní ďalších nákladov vývoja, predaja a administratívnych nákladov, ktoré sa týkajú priamo marketingu alebo procesov. Aktivované náklady na vývoj sa odpisujú maximálne počas piatich rokov. Ak sa nepreukáže možnosť aktivovania nákladov na vývoj, účtujú sa do nákladov v účtovnom období, v ktorom vznikli.

Odpisy dlhodobého nehmotného majetku sú stanovené vychádzajúc z predpokladanej doby jeho používania a predpokladaného priebehu jeho opotrebenia. Odpisovať sa začína prvým dňom mesiaca nasledujúceho po uvedení dlhodobého majetku do používania. Drobný dlhodobý nehmotný majetok, ktorého obstarávací cena (resp. vlastné náklady) je 2 400 EUR a nižšia, sa odpisuje jednorazovo pri uvedení do používania.

Predpokladaná doba používania, metóda odpisovania a odpisová sadzba sú uvedené v nasledujúcej tabuľke:

	Predpokladaná doba používania v rokoch	Metóda odpisovania	Ročná odpisová sadzba v %
Aktivované náklady na vývoj	4	lineárna	25
Softvér	4	lineárna	25
Oceniiteľné práva (licencia)	podľa doby platnosti licencie	lineárna	-
Drobný dlhodobý nehmotný majetok	rôzna	jednorazový odpis	100

Metódy odpisovania, doby použiteľnosti a zostatkové hodnoty sa prehodnocujú ku dňu, ku ktorému sa zostavuje účtovná závierka, a ak je to potrebné, urobia sa úpravy.

Odpisy dlhodobého hmotného majetku sú stanovené vychádzajúc z predpokladanej doby jeho používania a predpokladaného priebehu jeho opotrebenia.

Odpisovať sa začína prvým dňom mesiaca nasledujúceho po uvedení dlhodobého majetku do používania. Drobný dlhodobý hmotný majetok, ktorého obstarávací cena (resp. vlastné náklady) je 1 700 EUR a nižšia, sa odpisuje jednorazovo pri uvedení do používania, v prípade, ak spĺňa podmienku, že doba použitia je dlhšia ako 1 rok sa zaradí ako odpisovaný majetok.

Pozemky sa neodpisujú.

Predpokladaná doba používania, metóda odpisovania a odpisová sadzba sú uvedené v nasledujúcej tabuľke:

	Predpokladaná doba používania v rokoch	Metóda odpisovania	Ročná odpisová sadzba v %
Stavby	20	lineárna	5
Stroje, prístroje a zariadenia	4 až 12	lineárna	8,3 až 25
OBU (palubné jednotky; z angl. „on-board unit“)	4	lineárna	25 až 30
Dopravné prostriedky	4	degresívna	25
Drobný dlhodobý hmotný majetok	rôzna	jednorazový odpis	100

Metódy odpisovania, doby použiteľnosti a zostatkové hodnoty sa prehodnocujú ku dňu, ku ktorému sa zostavuje účtovná závierka, a ak je to potrebné, urobia sa úpravy.

IČO	4	4	5	0	0	7	3	4
DIČ	2	0	2	2	7	1	2	1
								5
								3

### Posúdenie zníženia hodnoty majetku

Opravné položky sa tvoria na základe zásady opatrnosti, ak je opodstatnené predpokladať, že došlo k zníženiu hodnoty majetku oproti jeho oceneniu v účtovníctve. Opravná položka sa účtuje v sume opodstatneného predpokladu zníženia hodnoty majetku oproti jeho oceneniu v účtovníctve.

Faktory, ktoré sú považované za dôležité pri posudzovaní zníženia hodnoty majetku sú:

- technologický pokrok,
- významne nedostatočné prevádzkové výsledky v porovnaní s historickými alebo plánovanými prevádzkovými výsledkami,
- významné zmeny v spôsobe použitia majetku Spoločnosti alebo celkovej zmeny stratégie Spoločnosti,
- zastaranosť produktov.

Ak Spoločnosť zistí, že na základe existencie jedného alebo viacerých indikátorov zníženia hodnoty majetku možno predpokladať, že došlo k zníženiu hodnoty majetku oproti jeho oceneniu v účtovníctve, vypočíta zníženie hodnoty majetku na základe odhadov projektovaných čistých diskontovaných peňažných tokov, ktoré sa očakávajú z daného majetku, vrátane jeho prípadného predaja. Odhadované zníženie hodnoty by sa mohlo preukázať ako nedostatočné, ak by analýzy nadhodnotili peňažné toky alebo ak sa zmenia podmienky v budúcnosti. Pre viac informácií pozri bod D.9. Zníženie hodnoty majetku a opravné položky.

### 4. Dlhodobý finančný majetok

Ako dlhodobý finančný majetok Spoločnosť vykazuje podielové cenné papiere a podiely v prepojených účtovných jednotkách, podielové cenné papiere a podiely s podielovou účasťou okrem v prepojených účtovných jednotkách a ostatné realizovateľné cenné papiere a podiely.

Dlhodobý finančný majetok sa pri obstaraní (prvotné ocenenie) oceňuje obstarávacou cenou vrátane nákladov súvisiacich s obstaraním (poplatky, provízie za sprostredkovanie a pod.). Súčasťou obstarávacej ceny cenných papierov nie sú úroky z úverov na obstaranie cenných papierov a podielov, kurzové rozdiely a náklady spojené s držbou cenného papiera a podielu.

Príspevok do kapitálového fondu z príspevkov sa vykáže ako dlhodobý finančný majetok v deň splatenia príspevku, pri nepeňažnom príspevku v deň odovzdania príspevku akcionárom/spoločníkom.

Ku dňu, ku ktorému sa zostavuje účtovná závierka sa dlhodobý finančný majetok oceňuje takto:

- Podielové cenné papiere a podiely v dcérskych, spoločných a pridružených účtovných jednotkách: obstarávacou cenou upravenou o prípadné zníženie ich hodnoty oproti ich oceneniu v účtovníctve.

IČO	4	4	5	0	0	7	3	4
DIČ	2	0	2	2	7	1	2	1
							5	3

## 5. Zásoby

Zásoby sa oceňujú nižšou z nasledujúcich hodnôt: obstarávacou cenou (nakupované zásoby) alebo vlastnými nákladmi (zásoby vytvorené vlastnou činnosťou), alebo čistou realizačnou hodnotou.

Obstarávacia cena zahŕňa cenu, za ktorú sa zásoby obstarali a náklady súvisiace s obstaraním (clo, prepravu, poistné, provízie, a pod.), zníženú o dobropisy, skontá, rabaty, zľavy z ceny, bonusy a pod. Úroky z úverov nie sú súčasťou obstarávacej ceny.

Úbytok zásob sa účtuje v skutočnej obstarávacej cene spôsobom, keď prvá cena na ocenenie prírastku príslušného druhu majetku sa použije ako prvá cena na ocenenie úbytku tohto majetku (tzv. FIFO metóda).

Zásoby nadobudnuté zámenou sa oceňujú reálnou hodnotou. Rozdiel medzi reálnou hodnotou nadobudnutých zásob a účtovnou hodnotou odovzdávaných zásob sa účtuje podľa charakteru tohto rozdielu na vecne príslušný nákladový účet, na ktorom sa účtuje úbytok zásob alebo na vecne príslušný výnosový účet, na ktorom sa účtuje dosiahnutie výnosu zo zásob.

Čistá realizačná hodnota je predpokladaná predajná cena zásob znížená o predpokladané náklady na ich dokončenie a o predpokladané náklady súvisiace s ich predajom.

Zníženie hodnoty zásob sa zohľadňuje vytvorením opravnej položky.

## 6. Pohľadávky

Pohľadávky pri ich vzniku sa oceňujú ich menovitou hodnotou; postúpené pohľadávky a pohľadávky nadobudnuté vkladom do základného imania sa oceňujú obstarávacou cenou vrátane nákladov súvisiacich s obstaraním. Toto ocenenie sa znižuje o pochybné a nevymožiteľné pohľadávky.

Pri dlhodobých pôžičkách a pohľadávkach, ak je zostatková doba splatnosti pohľadávky alebo pôžičky dlhšia ako jeden rok, upravuje sa hodnota tejto pohľadávky alebo pôžičky formou opravnej položky, ktorá predstavuje rozdiel medzi menovitou a súčasnou hodnotou pohľadávky. Súčasná hodnota pohľadávky sa počíta ak súčet súčinov budúcich peňažných príjmov a príslušných diskontných faktorov.

## 7. Finančné účty

Finančné účty tvorí peňažná hotovosť, ceniny, zostatky na bankových účtoch a oceňujú sa menovitou hodnotou. Zníženie ich hodnoty sa vyjadruje opravnou položkou.

## 8. Náklady budúcich období a príjmy budúcich období

Náklady budúcich období a príjmy budúcich období sa vykazujú vo výške, ktorá je potrebná na dodržanie zásady vecnej a časovej súvislosti s účtovným obdobím.

IČO	4	4	5	0	0	7	3	4
DIČ	2	0	2	2	7	1	2	1
								5
								3

## 9. Zníženie hodnoty majetku a opravné položky

Opravné položky sa tvoria na základe zásady opatrnosti, ak je opodstatnené predpokladať, že došlo k zníženiu hodnoty majetku oproti jeho oceneniu v účtovníctve. Opravná položka sa účtuje v sume opodstatneného predpokladu zníženia hodnoty majetku oproti jeho oceneniu v účtovníctve. Opravné položky sa zrušia alebo sa zmení ich výška, ak nastane zmena predpokladu zníženia hodnoty.

### Zníženie hodnoty dlhodobého majetku a zásob

Ku každému dňu, ku ktorému sa zostavuje účtovná závierka, je účtovná hodnota majetku Spoločnosti, iného ako odloženej daňovej pohľadávky (pozri bod D.13. Odložené dane) posudzovaná s cieľom zistiť, či existujú indikátory, že by mohlo dôjsť k zníženiu hodnoty majetku. Ak takéto indikátory existujú, potom sa odhadnú predpokladané budúce ekonomické úžitky z daného majetku.

Opravné položky vykázané v predchádzajúcich obdobiach sa prehodnocujú ku každému dňu, ku ktorému sa zostavuje účtovná závierka s cieľom zistiť, či existujú indikátory, ktoré by naznačovali, že došlo k zmene v predpoklade zníženia hodnoty majetku alebo tento predpoklad prestal existovať. Opravná položka sa zruší, ak došlo k zmene predpokladov použitých na určenie predpokladaných ekonomických úžitkov z daného majetku. Opravná položka sa zruší len v rozsahu, v akom účtovná hodnota majetku neprevýši tú účtovnú hodnotu, ktorá by bola stanovená po zohľadnení odpisov, ak by opravná položka nebola vykázaná.

Zásady posúdenia zníženia hodnoty dlhodobého majetku sú opísané aj v bode D.3.

### Zníženie hodnoty finančného majetku a pohľadávok

Ku každému dňu, ku ktorému sa zostavuje účtovná závierka sa finančný majetok, ktorý nie je ocenený reálnou hodnotou posudzuje s cieľom zistiť, či existujú objektívne dôkazy zníženia jeho hodnoty.

Medzi objektívne dôkazy o znížení hodnoty finančného majetku patrí nesplácanie dlhu alebo protiprávne konanie dlžníka, reštrukturalizácia pohľadávok Spoločnosti za podmienok, o ktorých by Spoločnosť za normálnej situácie neuvažovala, indikácie, že na majetok dlžníka alebo emitenta bude vyhlásený konkurz, alebo skutočnosť, že pre cenný papier prestal existovať aktívny trh. Objektívnym dôkazom zníženia hodnoty investícií do majetkových cenných papierov je aj významné alebo dlhodobé zníženie ich reálnej hodnoty pod úroveň ich obstarávacej ceny.

Predpokladané budúce ekonomické úžitky z investícií Spoločnosti v podielových cenných papieroch a v podieloch a z pohľadávok sa vypočítajú ako súčasná hodnota odhadovaných diskontovaných budúcich peňažných tokov. Pri určení návratnej hodnoty úverov a pohľadávok sa tiež berie do úvahy schopnosť a výkonnosť dlžníka a hodnota kolaterálov a záruk od tretích strán.

Opravná položka sa zruší, ak následné zvýšenie predpokladaných budúcich ekonomických úžitkov možno objektívne spájať s udalosťou, ktorá nastala po vykázaní opravnej položky. Opravné položky sú popísané v časti E bod 5.

## 10. Závazky

Závazky pri ich vzniku sa oceňujú menovitou hodnotou. Závazky pri ich prevzatí sa oceňujú obstarávacou cenou. Ak sa pri inventarizácii zistí, že suma záväzkov je iná ako ich výška v účtovníctve, uvedú sa záväzky v účtovníctve a v účtovnej závierke v tomto zistenom ocenení.

IČO	4	4	5	0	0	7	3	4
DIČ	2	0	2	2	7	1	2	1
							5	3

## 11. Rezervy

Rezerva je záväzok predstavujúci existujúcu povinnosť Spoločnosti, ktorá vznikla z minulých udalostí a je pravdepodobné, že v budúcnosti zníži jej ekonomické úžitky. Rezervy sú záväzky s neurčitým časovým vymedzením alebo výškou a oceňujú sa odhadom v sume potrebnej na splnenie existujúcej povinnosti ku dňu, ku ktorému sa zostavuje účtovná zvierka.

Tvorba rezervy sa účtuje na vecne príslušný nákladový alebo majetkový účet, ku ktorému záväzok prislúcha. Použitie rezervy sa účtuje na ťarchu vecne príslušného účtu rezerv so súvzťažným zápisom v prospech vecne príslušného účtu záväzkov. Rozpustenie nepotrebných rezerv alebo jej časti sa účtuje opačným účtovným zápisom ako sa účtovala tvorba rezervy.

Tvorba rezervy na bonusy, rabaty, skontá a vrátenie kúpnej ceny pri reklamacii sa účtuje ako zníženie pôvodne dosiahnutých výnosov so súvzťažným zápisom v prospech účtu rezerv.

## 12. Nevyfakturované dodávky majetku

Rezervy na nevyfakturované dodávky majetku sa nevykazujú s vplyvom na výsledok hospodárenia a oceňujú sa v odhadovanej výške záväzku.

## 13. Zamestnanecké požitky

Platy, mzdy, príspevky do dôchodkových a poisťných fondov, platená ročná dovolenka a platená zdravotná dovolenka, bonusy a ostatné nepeňažné požitky (napr. zdravotná starostlivosť) sa účtujú v účtovnom období, s ktorým vecne a časovo súvisia.

## 14. Odložené dane

Odložené dane (odložená daňová pohľadávka a odložený daňový záväzok) sa vzťahujú na:

- dočasné rozdiely medzi účtovnou hodnotou majetku a účtovnou hodnotou záväzkov vykázanou v súvahe a ich daňovou základňou,
- možnosť umorovať daňovú stratu v budúcnosti, ktorou sa rozumie možnosť odpočítať daňovú stratu od základu dane v budúcnosti,
- možnosť previesť nevyužitú daňovú odpočty a iné daňové nároky do budúcich období.

Odložená daňová pohľadávka ani odložený daňový záväzok sa neúčtuje pri:

- dočasných rozdieloch pri prvotnom zaúčtovaní (angl. initial recognition) majetku alebo záväzku v účtovníctve, ak v čase prvotného zaúčtovania nemá tento účtovný prípad vplyv ani na výsledok hospodárenia ani na základ dane a zároveň nejde o kombináciu podnikov (t. j. nejde o účtovný prípad vznikajúci u kupujúceho pri kúpe podniku alebo časti podniku, prijímateľa vkladu podniku alebo časti podniku alebo u nástupníckej účtovnej jednotke pri zlúčení, splynutí alebo rozdelení),
- dočasných rozdieloch súvisiacich s podielmi v dcérskych, spoločných a pridružených účtovných jednotkách, ak Spoločnosť je schopná ovplyvniť vyrovnanie týchto dočasných rozdielov a je pravdepodobné, že tieto dočasné rozdiely nebudú vyrovnané v blízkej budúcnosti,
- dočasných rozdieloch pri prvotnom zaúčtovaní goodwillu alebo záporného goodwillu.

IČO	4	4	5	0	0	7	3	4
DIČ	2	0	2	2	7	1	2	1
								5
								3

O odloženej daňovej pohľadávke z odpočítateľných dočasných rozdielov, z nevyužitých daňových strát a nevyužitých daňových odpočtov a iných daňových nárokov sa účtuje len vtedy, ak je pravdepodobné, že budúci základ dane, voči ktorému ich bude možné využiť, je dosiahnuteľný. Odložená daňová pohľadávka sa preveruje ku každému dňu, ku ktorému sa zostavuje účtovná závierka a znižuje sa vo výške, v akej je nepravdepodobné, že základ dane z príjmov bude dosiahnutý.

Pri výpočte odloženej dane sa použije sadzba dane z príjmov, o ktorej sa predpokladá, že bude platiť v čase vyrovnania odloženej dane.

V súvahe sa odložená daňová pohľadávka a odložený daňový záväzok vykazujú samostatne. Ak sa vzťahujú na odloženú daň z príjmov toho istého daňovníka a ide o ten istý daňový úrad, môže sa vykazať len výsledný zostatok účtu 481 – Odložený daňový záväzok a odložená daňová pohľadávka.

### 15. Výdavky budúcich období a výnosy budúcich období

Výdavky budúcich období a výnosy budúcich období sa vykazujú vo výške, ktorá je potrebná na dodržanie zásady vecnej a časovej súvislosti s účtovným obdobím.

### 16. Prenájom (lízing) (Spoločnosť ako nájomca)

**Operatívny prenájom.** Majetok prenajatý na základe operatívneho prenájmu vykazuje ako svoj majetok jeho vlastník, nie nájomca. Prenájom majetku formou operatívneho leasingu sa účtuje do nákladov priebežne počas doby trvania leasingovej zmluvy.

### 17. Cudzia mena

Majetok a záväzky vyjadrené v cudzej mene sa ku dňu uskutočnenia účtovného prípadu prepočítavajú na menu euro referenčným výmenným kurzom určeným a vyhláseným Európskou centrálnou bankou alebo Národnou bankou Slovenska v deň predchádzajúci dňu uskutočnenia účtovného prípadu (ďalej ako referenčný kurz). Na ocenenie prírastku cudzej meny nakúpenej za euro sa použije kurz, za ktorý bola táto cudzia mena nakúpená.

Na ocenenie prírastku cudzej meny nakúpenej za inú cudziu menu sa použije hodnota inej cudzej meny v eurách alebo na ocenenie prírastku cudzej meny v eurách sa použije referenčný kurz v deň uzavretia obchodu.

Prijaté a poskytnuté preddavky v cudzej mene prostredníctvom účtu vedeného v tejto cudzej mene sa prepočítavajú na menu euro referenčným výmenným kurzom určeným a vyhláseným Európskou centrálnou bankou alebo Národnou bankou Slovenska v deň predchádzajúci dňu uskutočnenia účtovného prípadu.

Prijaté a poskytnuté preddavky v cudzej mene na účet zriadený v eurách a z účtu zriadeného v eurách sa prepočítavajú na menu euro kurzom, za ktorý boli tieto hodnoty nakúpené alebo predané.

Ku dňu, ku ktorému sa zostavuje účtovná závierka, sa už neprepočítavajú.

Majetok a záväzky vyjadrené v cudzej mene (okrem prijatých a poskytnutých preddavkov) sa ku dňu, ku ktorému sa zostavuje účtovná závierka, prepočítavajú na menu euro referenčným výmenným kurzom určeným a vyhláseným Európskou centrálnou bankou alebo Národnou bankou Slovenska v deň, ku ktorému sa zostavuje účtovná závierka, a účtujú sa s vplyvom na výsledok hospodárenia.

IČO	4	4	5	0	0	7	3	4
DIČ	2	0	2	2	7	1	2	1
							5	3

## 18. Výnosy

Tržby za vlastné výkony a tovar neobsahujú daň z pridanej hodnoty. Sú tiež znížené o zľavy a zrážky (rabaty, bonusy, skontá, dobropisy a pod.), bez ohľadu na to, či zákazník mal vopred na zľavu nárok, alebo či ide o dodatočne uznanú zľavu.

Tržby z predaja služieb sa vykazujú v účtovnom období, v ktorom boli služby poskytnuté.

Výnosové úroky sa účtujú rovnomerne v účtovných obdobiach, ktorých sa vecne a časovo týkajú / na základe časového rozlíšenia metódou efektívnej úrokovej miery.

Hlavnú položku v tržbách predstavuje zmluvná odmena za poskytovanie komplexnej služby elektronického výberu mýta. Zmluvná odmena je dohodnutá na základe Zmluvy o poskytovaní komplexnej služby elektronického výberu mýta uzatvorenej s Národnou diaľničnou spoločnosťou, a.s. (ďalej „NDS“) pre každý rok prevádzkovania služby. Odmena je fakturovaná na mesačnej báze vo výške jednej dvanástiny ceny za príslušný rok fázy prevádzkovania služby. Priame náklady súvisiace so schválenými zmenovými konaniami, ktoré vznikli ako dôsledok schválených zmien - dodatkov k zmluve, sú fakturované jednorazovo, pričom do výnosov sa rozpúšťajú vo väzbe na odpisy.

Ďalšie položky sú tržby za služby na základe zmluvy o spolupráci, súvisiace so systémom elektronického mýtného v Českej republike.

Od roku 2021 sú vykázané aj tržby za služby na základe Zmluvy o spolupráci, súvisiace so zavedením elektronickej diaľničnej známky v Slovenskej republike.

Od roku 2024 sú vykázané aj tržby za dodanie kamerového systému a služby technickej podpory pre automatickú kontrolu diaľničných známk pre rakúskeho prevádzkovateľa mýtného systému a systému diaľničných známk spoločnosti ASFINAG.

Ostatné výnosy z hospodárskej činnosti predstavujú najmä tržby za zmluvné pokuty za inaktivitu palubných jednotiek v zmysle obchodných podmienok.

## 19. Porovnateľné údaje

Ak v dôsledku zmeny účtovných metód a účtovných zásad nie sú hodnoty za bezprostredne predchádzajúce účtovné obdobie v jednotlivých súčiastiach účtovnej závierky porovnateľné, uvádza sa vysvetlenie o neporovnateľných hodnotách v poznámkach.

## 20. Oprava chýb minulých období

Ak Spoločnosť zistí v bežnom účtovnom období významnú chybu týkajúcu sa minulých účtovných období, opraví túto chybu na účtoch 428 - Nerozdelaný zisk minulých rokov a 429 - Neuhradená strata minulých rokov, t. j. bez vplyvu na výsledok hospodárenia v bežnom účtovnom období. Opravy nevýznamných chýb minulých účtovných období sa účtujú v bežnom účtovnom období na príslušný nákladový alebo výnosový účet.

V roku 2024 a 2023 Spoločnosť neúčtovala o oprave významných chýb minulých období.

IČO	4	4	5	0	0	7	3	4
DIČ	2	0	2	2	7	1	2	1
								5
								3

## E. INFORMÁCIE K POLOŽKÁM SÚVAHY

### 1. Dlhodobý hmotný majetok

Prehľad o pohybe dlhodobého hmotného majetku od 1. januára 2024 do 31. decembra 2024 a za porovnateľné obdobie od 1. januára 2023 do 31. decembra 2023 je uvedený v tabuľkách na stranách 50 a 51.

Dlhodobý hmotný majetok je k 31. decembru 2024 poistený nasledovne:

- Poistenie strojov a elektroniky právnických a podnikajúcich osôb do výšky 23 217 489 EUR.
- Poistenie právnických a fyzických osôb pre prípad strojného prerušenia prevádzky do výšky 75 001 154 EUR, 72 829 154 EUR a EDZ 2 172 000 EUR.
- Poistenie pre prípad terorizmu s limitom poistného plnenia do výšky 10 000 000 EUR. Hodnota poisteného majetku pre prípad terorizmu je 23 217 489 EUR.
- Poistenie majetku právnických a podnikajúcich fyzických osôb – poistenie majetku – hotovosti na obchodných miestach do výšky 30 000 EUR. Hodnota poisteného majetku – finančnej hotovosti nachádzajúcej sa na prevádzke predajného miesta je 160 000 EUR.

Spoločnosť má k 31. decembru 2024 vytvorenú opravnú položku k investičnému majetku vo výške 4 963 172 EUR (31. decembra 2023: 3 885 743 EUR). Opravná položka bola vytvorená k investičnému majetku z dôvodu opatrnosti, pre prípad ukončenia služby vyplývajúcej zo Zmluvy o poskytovaní komplexnej služby elektronického výberu mýta, uzatvorenej dňa 13. 1. 2009 s Národnou diaľničnou spoločnosťou, a.s.

### 2. Dlhodobý nehmotný majetok

Prehľad o pohybe dlhodobého nehmotného majetku od 1. januára 2024 do 31. decembra 2024 a za porovnateľné obdobie od 1. januára 2023 do 31. decembra 2023 je uvedený v tabuľkách na stranách 50 a 51.

Spoločnosť neeviduje v roku 2024 dlhodobý nehmotný majetok, na ktorý je zriadené záložné právo alebo s ktorým má obmedzené právo nakladať (v roku 2023: žiadny).

### 3. Dlhodobý finančný majetok

Prehľad o pohybe dlhodobého finančného majetku od 1. januára 2024 do 31. decembra 2024 a za porovnateľné obdobie od 1. januára 2023 do 31. decembra 2023 je uvedený v tabuľke na stranách 50 a 51.

## Prehľad o pohybe neobežného majetku 31. 12. 2024

	Prvotné ocenenie (Obstarávacía cena/Vlastné náklady)					Oprávky/Opravné položky					Zostatková cena	
	1. 1.2024	Prírastky	Úbytky	Presuny	31. 12. 2024	1. 1. 2024	Prírastky	Úbytky	Presuny	31. 12. 2024	31. 12. 2023	31. 12. 2024
	EUR	EUR	EUR	EUR	EUR	EUR	EUR	EUR	EUR	EUR	EUR	EUR
Aktivované náklady na vývoj	155 140	0	0	0	155 140	155 140	0	0	0	155 140	0	0
Softvér	124 065 529	83 426	5 525 589	0	118 623 366	120 204 342	1 915 390	5 525 589	0	116 594 143	3 861 187	2 029 223
Oceneniteľné práva	2 672 862	24 914	96 314	0	2 601 462	1 956 583	259 459	96 315	0	2 119 727	716 279	481 735
Goodwill	0	0	0	0	0	0	0	0	0	0	0	0
Ostatný dlhodobý nehmotný majetok	2 650	0	0	0	2 650	2 650	0	0	0	2 650	0	0
Obstarávaný dlhodobý nehmotný majetok	20 565	106 687	108 341	24 914	43 825	0	0	0	0	0	20 565	43 825
Poskytnuté preddavky na dlhodobý nehmotný majetok	0	0	0	0	0	0	0	0	0	0	0	0
<b>Dlhodobý nehmotný majetok spolu</b>	<b>126 916 746</b>	<b>215 027</b>	<b>5 730 244</b>	<b>24 914</b>	<b>121 426 443</b>	<b>122 318 715</b>	<b>2 174 849</b>	<b>5 621 904</b>	<b>0</b>	<b>118 871 660</b>	<b>4 598 031</b>	<b>2 554 783</b>
Pozemky	5 692	0	0	0	5 692	0	0	0	0	0	5 692	5 692
Stavby	5 353 357	0	0	0	5 353 357	3 184 819	254 326	0	0	3 439 145	2 168 538	1 914 212
Samostatné hnutelné veci a súbory hnutelných vecí	110 235 617	2 938 598	12 507 913	0	100 666 302	102 042 547	6 715 915	12 473 844	0	96 284 618	8 193 070	4 381 684
Pestovateľské celky trvalých porastov	0	0	0	0	0	0	0	0	0	0	0	0
Základné stádo a fažné zvieratá	0	0	0	0	0	0	0	0	0	0	0	0
Ostatný dlhodobý hmotný majetok	0	0	0	0	0	0	0	0	0	0	0	0
Obstarávaný dlhodobý hmotný majetok	50 555	7 455 498	2 973 042	-24 914	4 508 097	0	0	0	0	0	50 555	4 508 097
Poskytnuté preddavky na dlhodobý hmotný majetok	0	0	0	0	0	0	0	0	0	0	0	0
<b>Dlhodobý hmotný majetok spolu</b>	<b>115 645 221</b>	<b>10 394 096</b>	<b>15 480 955</b>	<b>-24 914</b>	<b>110 533 448</b>	<b>105 227 366</b>	<b>6 970 241</b>	<b>12 473 844</b>	<b>0</b>	<b>99 723 763</b>	<b>10 417 855</b>	<b>10 809 685</b>
Podielové cenné papiere a podiely v prepojených účtovných jednotkách	0	0	0	0	0	0	0	0	0	0	0	0
Podielové cenné papiere a podiely s podielovou účasťou okrem v prepojených účtovných jednotkách	0	0	0	0	0	0	0	0	0	0	0	0
Ostatné realizovateľné cenné papiere a podiely	0	0	0	0	0	0	0	0	0	0	0	0
Pôžičky prepojeným účtovným jednotkám	0	0	0	0	0	0	0	0	0	0	0	0
Pôžičky v rámci podielovej účasti okrem prepojeným účtovným jednotkám	0	0	0	0	0	0	0	0	0	0	0	0
Ostatné pôžičky	0	0	0	0	0	0	0	0	0	0	0	0
Dlhové cenné papiere a ostatný dlhodobý finančný majetok	0	0	0	0	0	0	0	0	0	0	0	0
Pôžičky a ostatný dlhodobý finančný majetok so zostatkovou dobou splatnosti najviac jeden rok	0	0	0	0	0	0	0	0	0	0	0	0
Účty v bankách s dobou viazanosti dlhšou ako jeden rok	0	0	0	0	0	0	0	0	0	0	0	0
Obstarávaný dlhodobý finančný majetok	0	0	0	0	0	0	0	0	0	0	0	0
Poskytnuté preddavky na dlhodobý finančný majetok	0	0	0	0	0	0	0	0	0	0	0	0
<b>Dlhodobý finančný majetok spolu</b>	<b>0</b>	<b>0</b>	<b>0</b>	<b>0</b>	<b>0</b>	<b>0</b>	<b>0</b>	<b>0</b>	<b>0</b>	<b>0</b>	<b>0</b>	<b>0</b>
<b>Neobežný majetok spolu</b>	<b>242 561 967</b>	<b>10 609 123</b>	<b>21 211 199</b>	<b>0</b>	<b>231 959 891</b>	<b>227 546 081</b>	<b>9 145 090</b>	<b>18 095 748</b>	<b>0</b>	<b>218 595 423</b>	<b>15 015 886</b>	<b>13 364 468</b>

IČO	4	4	5	0	0	7	3	4		
DIČ	2	0	2	2	7	1	2	1	5	3

## Prehľad o pohybe neobežného majetku 31. 12. 2023

	Prvotné ocenenie (Obstarávacía cena/Vlastné náklady)					Oprávky/Opravné položky					Zostatková cena	
	1. 1. 2023	Prírastky	Úbytky	Presuny	31. 12. 2023	1. 1. 2023	Prírastky	Úbytky	Presuny	31. 12. 2023	31. 12. 2022	31. 12. 2023
	EUR	EUR	EUR	EUR	EUR	EUR	EUR	EUR	EUR	EUR	EUR	EUR
Aktivované náklady na vývoj	155 140	0	0	0	155 140	155 140	0	0	0	155 140	0	0
Softvér	122 836 421	249 257	0	979 851	124 065 529	117 536 917	2 667 425	0	0	120 204 342	5 299 504	3 861 187
Oceniteľné práva	2 086 258	359 091	0	227 513	2 672 862	1 801 071	155 512	0	0	1 956 583	285 187	716 279
Goodwill	0	0	0	0	0	0	0	0	0	0	0	0
Ostatný dlhodobý nehmotný majetok	2 650	0	0	0	2 650	2 650	0	0	0	2 650	0	0
Obstarávaný dlhodobý nehmotný majetok	1 690 864	145 415	608 350	-1 207 364	20 565	0	0	0	0	0	1 690 864	20 565
Poskytnuté preddavky na dlhodobý nehmotný majetok	0	0	0	0	0	0	0	0	0	0	0	0
<b>Dlhodobý nehmotný majetok spolu</b>	<b>126 771 333</b>	<b>753 763</b>	<b>608 350</b>	<b>0</b>	<b>126 916 746</b>	<b>119 495 778</b>	<b>2 822 937</b>	<b>0</b>	<b>0</b>	<b>122 318 715</b>	<b>7 275 555</b>	<b>4 598 031</b>
Pozemky	5 692	0	0	0	5 692	0	0	0	0	0	5 692	5 692
Stavby	5 352 626	2 307	1 576	0	5 353 357	2 931 606	254 788	1 575	0	3 184 819	2 421 020	2 168 538
Samostatné hnuiteľné veci a súbory hnuiteľných vecí	106 158 075	7 374 637	4 699 392	1 402 297	110 235 617	101 113 480	5 603 866	4 674 799	0	102 042 547	5 044 595	8 193 070
Pestovateľské celky trvalých porastov	0	0	0	0	0	0	0	0	0	0	0	0
Základné stádo a ťažné zvieratá	0	0	0	0	0	0	0	0	0	0	0	0
Ostatný dlhodobý hmotný majetok	0	0	0	0	0	0	0	0	0	0	0	0
Obstarávaný dlhodobý hmotný majetok	1 493 995	7 308 809	7 349 952	-1 402 297	50 555	0	0	0	0	0	1 493 995	50 555
Poskytnuté preddavky na dlhodobý hmotný majetok	0	0	0	0	0	0	0	0	0	0	0	0
<b>Dlhodobý hmotný majetok spolu</b>	<b>113 010 388</b>	<b>14 685 753</b>	<b>12 050 920</b>	<b>0</b>	<b>115 645 221</b>	<b>104 045 086</b>	<b>5 858 654</b>	<b>4 676 374</b>	<b>0</b>	<b>105 227 366</b>	<b>8 965 302</b>	<b>10 417 855</b>
Podielové cenné papiere a podiely v prepojených účtovných jednotkách	0	0	0	0	0	0	0	0	0	0	0	0
Podielové cenné papiere a podiely s podielovou účasťou okrem v prepojených účtovných jednotkách	0	0	0	0	0	0	0	0	0	0	0	0
Ostatné realizovateľné cenné papiere a podiely	0	0	0	0	0	0	0	0	0	0	0	0
Pôžičky prepojeným účtovným jednotkám	0	0	0	0	0	0	0	0	0	0	0	0
Pôžičky v rámci podielovej účasti okrem prepojeným účtovným jednotkám	0	0	0	0	0	0	0	0	0	0	0	0
Ostatné pôžičky	0	0	0	0	0	0	0	0	0	0	0	0
Dlhové cenné papiere a ostatný dlhodobý finančný majetok	0	0	0	0	0	0	0	0	0	0	0	0
Pôžičky a ostatný dlhodobý finančný majetok so zostatkovou dobou splatnosti najviac jeden rok	0	0	0	0	0	0	0	0	0	0	0	0
Účty v bankách s dobou viazanosti dlhšou ako jeden rok	0	0	0	0	0	0	0	0	0	0	0	0
Obstarávaný dlhodobý finančný majetok	0	0	0	0	0	0	0	0	0	0	0	0
Poskytnuté preddavky na dlhodobý finančný majetok	0	0	0	0	0	0	0	0	0	0	0	0
<b>Dlhodobý finančný majetok spolu</b>	<b>0</b>	<b>0</b>	<b>0</b>	<b>0</b>	<b>0</b>	<b>0</b>	<b>0</b>	<b>0</b>	<b>0</b>	<b>0</b>	<b>0</b>	<b>0</b>
<b>Neobežný majetok spolu</b>	<b>239 781 721</b>	<b>15 439 516</b>	<b>12 659 270</b>	<b>0</b>	<b>242 561 967</b>	<b>223 540 864</b>	<b>8 681 591</b>	<b>4 676 374</b>	<b>0</b>	<b>227 546 081</b>	<b>16 240 857</b>	<b>15 015 886</b>

#### 4. Zásoby

Spoločnosť vykazuje k 31. decembru 2024 zásoby v celkovej výške 2 739 EUR (2023: 37 492 EUR). Ide o príslušenstvo a náhradné diely k MEV (z angl. „mobile enforcement vehicles“) a náhradné diely k mýtnym bránam (ďalej „RSE“ z angl. „roadside equipment“).

	2024	2023
	EUR	EUR
Náhradné diely MEV	0	2 650
Náhradné diely ostatné	0	30 722
Náhradné diely RSE	2 739	4 120
<b>Spolu</b>	<b>2 739</b>	<b>37 492</b>

#### 5. Pohľadávky

Vývoj opravnej položky v priebehu účtovného obdobia je zobrazený v nasledujúcom prehľade:

	Stav k 1. 1. 2024 EUR	Tvorba (zvýšenie) EUR	Zúčtovanie (použitie) EUR	Zúčtovanie (zrušenie) EUR	Stav k 31. 12. 2024 EUR
Pohľadávky z obchodného styku voči prepojeným účtovným jednotkám	0	0	0	0	0
Pohľadávky z obchodného styku v rámci podielovej účasti okrem pohľadávok voči prepojeným účtovným jednotkám	0	0	0	0	0
Ostatné pohľadávky z obchodného styku	7 068 007	8 688 991	1 787 123	5 280 884	8 688 991
Ostatné pohľadávky voči prepojeným účtovným jednotkám	0	0	0	0	0
Ostatné pohľadávky v rámci podielovej účasti okrem pohľadávok voči prepojeným účtovným jednotkám	0	0	0	0	0
Pohľadávky voči spoločníkom, členom a združeniu	0	0	0	0	0
Sociálne poistenie	0	0	0	0	0
Daňové pohľadávky a dotácie	0	0	0	0	0
Iné pohľadávky	0	0	0	0	0
<b>Spolu</b>	<b>7 068 007</b>	<b>8 688 991</b>	<b>1 787 123</b>	<b>5 280 884</b>	<b>8 688 991</b>

Opravné položky k pohľadávkam zohľadňujú bonitu prevádzkovateľov vozidiel a jeho schopnosť splácať svoje záväzky.

K použitiu opravnej položky dochádza pri čiastočnej úhrade alebo odpísaní pohľadávky po splatnosti, ku ktorej bola minulosti vytvorená opravná položka.

K zrušeniu opravnej položky dochádza v prípadoch, kedy pominulo resp. znížilo sa riziko, že dlžník pohľadávku úplne alebo čiastočne nesplatí.

Spoločnosť v roku 2024 odpísala pohľadávky vo výške 1 787 123 EUR, na ktoré bola v plnej výške v minulých obdobiach vytvorená opravná položka. Odpísané pohľadávky tvorili pohľadávky, ktoré Spoločnosti vznikli z titulu vystavovania zmluvných pokút za neaktívne palubné jednotky.

Veková štruktúra pohľadávok je uvedená v nasledujúcom prehľade:

	31. 12. 2024	31. 12. 2023
	EUR	EUR
Pohľadávky v lehote splatnosti	27 321 708	11 066 136
Pohľadávky po lehote splatnosti	10 418 207	8 457 792
<b>Spolu</b>	<b>37 739 915</b>	<b>19 523 928</b>
Pohľadávky so zostatkovou dobou splatnosti jeden rok až päť rokov	1 811 742	54 112 589
Pohľadávky so zostatkovou dobou splatnosti dlhšou ako päť rokov	0	0
<b>Spolu</b>	<b>1 811 742</b>	<b>54 112 589</b>

## 6. Odložená daňová pohľadávka

Výpočet odloženej daňovej pohľadávky je uvedený v nasledujúcom prehľade:

	31. 12. 2024	31. 12. 2023
	EUR	EUR
Dočasné rozdiely medzi účtovnou hodnotou majetku a účtovnou hodnotou záväzkov a ich daňovou základňou	0	0
– odpočítateľné	13 415 203	10 765 057
– zdaniteľné	0	0
Možnosť umorovať daňovú stratu v budúcnosti	0	0
Nevyužité daňové odpočty a iné daňové nároky	0	0
Sadzba dane z príjmov (v %)	24	21
<b>Odložená daňová pohľadávka</b>	<b>3 219 649</b>	<b>2 260 662</b>
<b>Vykázaná odložená daňová pohľadávka</b>	<b>1 811 742</b>	<b>2 260 662</b>

Odložená daňová pohľadávka sa vykázala vo výške, v ktorej je pravdepodobné, že sa v budúcnosti využije.

	EUR
Stav k 31. decembru 2024	1 811 742
Stav k 31. decembru 2023	2 260 662
<b>Zmena</b>	<b>-448 920</b>
z toho:	
– zaúčtované do výsledku hospodárenia	-448 920
– zaúčtované do vlastného imania	0

## 7. Finančné účty

Ako finančné účty sú vykázané peniaze v pokladnici, účty v bankách a ceniny. Účtami v bankách môže Spoločnosť voľne disponovať.

## 8. Časové rozlíšenie

Ide o tieto položky:

	31. 12. 2024	31. 12. 2023
	EUR	EUR
Náklady budúcich období – dlhodobé		
Poistenie majetku	85 799	0
Náklady na licenčné a SW služby	162 739	0
Ostatné	14	0
Služby	0	110 678
<b>Spolu náklady budúcich období – dlhodobé</b>	<b>248 552</b>	<b>110 678</b>
Náklady budúcich období – krátkodobé		
Nájomné	181 133	205 836
Poistenie majetku	211 828	76 982
Náklady na licenčné a SW služby	750 440	283 346
Ostatné	12 506	14 780
<b>Spolu náklady budúcich období – krátkodobé</b>	<b>1 155 907</b>	<b>580 944</b>
Príjmy budúcich období – dlhodobé		
Ostatné	0	0
<b>Spolu príjmy budúcich období – dlhodobé</b>	<b>0</b>	<b>0</b>
Príjmy budúcich období - krátkodobé		
Nevyfakturované dodávky	414 293	415 202
<b>Spolu príjmy budúcich období – krátkodobé</b>	<b>414 293</b>	<b>415 202</b>
<b>Spolu</b>	<b>1 818 752</b>	<b>1 106 824</b>

## 9. Vlastné imanie

Základné imanie Spoločnosti k 31. decembru 2024 je 15 000 000 EUR (k 31. decembru 2023: 15 000 000 EUR) a je rozdelené na 5 000 kusov kmeňových akcií znejúcich na meno vydaných v zaknihovanej podobe, menovitá hodnota jednej akcie vo výške 3 000 EUR. Základné imanie je splatené v plnom rozsahu. Zisk na akciu predstavuje 4 241,97 EUR.

Účtovný zisk za rok 2023 vo výške 19 841 664 EUR bol rozdelený takto:

	EUR
Výplata dividend	0
Prídel do sociálneho fondu	0
Prídel do štatutárnych a ostatných fondov	0
Úhrada straty minulých období	0
Prevod na nerozdelený zisk	19 841 664
<b>Spolu</b>	<b>19 841 664</b>

Valné zhromaždenie dňa 14. júna 2024 schválilo návrh na rozdelenie zisku za rok 2023 na prevod na nerozdelený zisk, a zároveň schválilo návrh na vyplatenie dividend z nerozdeleného zisku minulých rokov vo výške 10 000 000 EUR. Valné zhromaždenie dňa 13. decembra 2024 schválilo návrh na vyplatenie dividend z nerozdeleného zisku minulých rokov vo výške 45 000 000 EUR.

Spoločnosť je podľa Obchodného zákonníka povinná tvoriť zákonný rezervný fond pri svojom vzniku vo výške minimálne 10 % základného imania. Každoročne ho dopĺňa o sumu vo výške minimálne 10 % z čistého zisku, maximálne do výšky 20 % základného imania. Povinný prídel do zákonného rezervného fondu nie je potrebný, pretože zákonný rezervný fond už dosiahol svoju maximálnu hranicu stanovenú v právnych predpisoch a v spoločenskej zmluve.

## 10. Rezervy

Prehľad o rezervách za bežné účtovné obdobie je uvedený v nasledujúcom prehľade:

	Stav k 1.1.2024	Tvorba	Zúčtovanie (použitie)	Zúčtovanie (zrušenie)	Stav k 31. 12. 2024
	EUR	EUR	EUR	EUR	EUR
<b>Dlhodobé rezervy, z toho:</b>	<b>0</b>	<b>0</b>	<b>0</b>	<b>0</b>	<b>0</b>
Ostatné rezervy dlhodobé					
Prenájom priestorov	0	0	0	0	0
<b>Ostatné rezervy dlhodobé spolu</b>	<b>0</b>	<b>0</b>	<b>0</b>	<b>0</b>	<b>0</b>
<b>Krátkodobé rezervy, z toho:</b>	<b>2 520 020</b>	<b>4 004 440</b>	<b>2 362 724</b>	<b>65 678</b>	<b>4 096 058</b>
Zákonné rezervy krátkodobé					
Mzdy za dovolenku vrátane sociálneho zabezpečenia	283 704	277 085	283 023	681	277 085
<b>Zákonné rezervy krátkodobé spolu</b>	<b>283 704</b>	<b>277 085</b>	<b>283 023</b>	<b>681</b>	<b>277 085</b>
Ostatné rezervy krátkodobé					
Overenie účtovnej závierky a zostavenie daňového priznania	38 640	40 289	32 464	0	46 465
Odmeny pracovníkom	1 520 921	1 670 260	1 502 989	17 932	1 670 260
Iné	676 755	2 016 806	544 248	47 065	2 102 248
<b>Ostatné rezervy krátkodobé spolu</b>	<b>2 236 316</b>	<b>3 727 355</b>	<b>2 079 701</b>	<b>64 997</b>	<b>3 818 973</b>

Rezerva na overenie účtovnej závierky vo výške 46 455 EUR je k 31. decembru 2024 vykázaná ako krátkodobá rezerva na audit.

V roku 2024 bola vytvorená krátkodobá rezerva vo výške 2 016 806 EUR.

Zvýšená tvorba rezervy bola z dôvodu opatrnosti vytvorením rezervy na náklady súvisiace s odstránením mýtnych brán vo výške 1 465 000 EUR.

### Nevyfakturované dodávky majetku

Rezervy na nevyfakturované dodávky majetku sa nevykazujú s vplyvom na výsledok hospodárenia.

**11. Závazky**

Závazky (okrem bankových úverov, pôžičiek a návratných finančných výpomocí, záväzkov zo sociálneho fondu, odloženého daňového záväzku a rezerv) podľa doby splatnosti sú nasledovné:

	31. 12. 2024	31. 12. 2023
	EUR	EUR
Závazky po lehote splatnosti	0	108 909
Závazky v lehote splatnosti	25 593 373	27 639 111
	<b>25 593 373</b>	<b>27 748 020</b>

Štruktúra záväzkov (okrem bankových úverov, pôžičiek a návratných finančných výpomocí, záväzkov zo sociálneho fondu, odloženého daňového záväzku a rezerv) podľa zostatkovej doby splatnosti k 31. decembru 2024 je uvedená v nasledujúcom prehľade:

	Účtovná hodnota	Menej ako 1 rok	1 – 5 rokov	Viac ako 5 rokov
Záväzky z obchodného styku voči prepojeným účtovným jednotkám	2 412 282	2 412 282	0	0
Záväzky z obchodného styku v rámci podielovej účasti okrem záväzkov voči prepojeným účtovným jednotkám	0	0	0	0
Ostatné záväzky z obchodného styku	3 264 785	3 264 785	0	0
Čistá hodnota zákazky	0	0	0	0
Ostatné záväzky voči prepojeným účtovným jednotkám	0	0	0	0
Ostatné záväzky v rámci podielovej účasti okrem záväzkov voči prepojeným účtovným jednotkám	0	0	0	0
Ostatné dlhodobé záväzky	0	0	0	0
Dlhodobé prijaté preddavky	0	0	0	0
Dlhodobé zmenky na úhradu	0	0	0	0
Vydané dlhopisy	0	0	0	0
Iné dlhodobé záväzky	0	0	0	0
Záväzky voči spoločníkom a združeniu	0	0	0	0
Záväzky voči zamestnancom	839 851	839 851	0	0
Záväzky zo sociálneho poistenia	496 482	496 482	0	0
Daňové záväzky a dotácie	2 549 006	2 549 006	0	0
Záväzky z derivátových operácií	0	0	0	0
Iné záväzky	16 030 967	16 030 967	0	0
	<b>25 593 373</b>	<b>25 593 373</b>	<b>0</b>	<b>0</b>

Podstatnú časť z položky Iné záväzky v roku 2024 tvoria záväzky z prijatých depozitov za OBU vo výške 15 930 768 EUR (31. decembra 2023: 19 555 590 EUR).

Štruktúra záväzkov (okrem bankových úverov, pôžičiek a návratných finančných výpomocí, záväzkov zo sociálneho fondu, odloženého daňového záväzku a rezerv) podľa zostatkovej doby splatnosti k 31. decembru 2023 je uvedená v nasledujúcom prehľade:

	Účtovná hodnota	Menej ako 1 rok	1 – 5 rokov	Viac ako 5 rokov
Záväzky z obchodného styku voči prepojeným účtovným jednotkám	2 216 268	2 216 268	0	0
Záväzky z obchodného styku v rámci podielovej účasti okrem záväzkov voči prepojeným účtovným jednotkám	0	0	0	0
Ostatné záväzky z obchodného styku	3 026 776	3 026 776	0	0
Čistá hodnota zákazky	0	0	0	0
Ostatné záväzky voči prepojeným účtovným jednotkám	0	0	0	0
Ostatné záväzky v rámci podielovej účasti okrem záväzkov voči prepojeným účtovným jednotkám	0	0	0	0
Ostatné dlhodobé záväzky	0	0	0	0
Dlhodobé prijaté preddavky	0	0	0	0
Dlhodobé zmenky na úhradu	0	0	0	0
Vydané dlhopisy	0	0	0	0
Iné dlhodobé záväzky	0	0	0	0
Záväzky voči spoločníkom a združeniu	0	0	0	0
Záväzky voči zamestnancom	853 456	853 456	0	0
Záväzky zo sociálneho poistenia	521 027	521 027	0	0
Daňové záväzky a dotácie	949 148	949 148	0	0
Záväzky z derivátových operácií	0	0	0	0
Iné záväzky	20 181 345	20 181 345	0	0
	<b>27 748 020</b>	<b>27 748 020</b>	<b>0</b>	<b>0</b>

## 12. Sociálny fond

Tvorba a čerpanie sociálneho fondu v priebehu účtovného obdobia sú znázornené v nasledujúcom prehľade:

	2024	2023
	EUR	EUR
Stav k 1. januáru	66 878	80 441
Tvorba na ťarchu nákladov	120 762	102 826
Tvorba zo zisku	0	0
Čerpanie	-128 761	-116 389
<b>Stav k 31. decembru</b>	<b>58 879</b>	<b>66 878</b>

Časť sociálneho fondu sa podľa zákona o sociálnom fonde tvorí povinne na ťarchu nákladov a časť sa môže vytvárať zo zisku. Sociálny fond sa podľa zákona o sociálnom fonde čerpá na sociálne, zdravotné, rekreačné a iné potreby zamestnancov.

## 13. Bankové úvery

Štruktúra bankových úverov je uvedená v nasledujúcom prehľade:

	Mena	Úrok p.a. v %	Dátum splatnosti	Suma istiny v príslušnej mene k 31. 12. 2024	Suma istiny v eurách k 31. 12. 2024	Suma istiny v príslušnej mene k 31. 12. 2023	Suma istiny v eurách k 31. 12. 2023
Dlhodobé bankové úvery							
Bankový úver	EUR			0	0	0	0
				0	0	0	0
Krátkodobé bankové úvery							
Bankový úver	EUR			0	0	0	0
Úroky z úveru	EUR			0	0	0	0
Kreditné platobné karty	EUR		mesačne	11 222	11 222	5 674	5 674
				11 222	11 222	5 674	5 674
<b>Spolu</b>				<b>11 222</b>	<b>11 222</b>	<b>5 674</b>	<b>5 674</b>

Štruktúra bankových úverov podľa zostatkovej doby splatnosti je uvedená v nasledujúcom prehľade:

	31. 12. 2024	31. 12. 2023
	EUR	EUR
Bankové úvery po splatnosti	0	0
Bankové úvery so zostatkovou dobou splatnosti do 1 roka	11 222	5 674
Bankové úvery so zostatkovou dobou splatnosti 1 až 5 rokov	0	0
Bankové úvery so zostatkovou dobou splatnosti dlhšou ako 5 rokov	0	0
<b>Spolu</b>	<b>11 222</b>	<b>5 674</b>

#### 14. Časové rozlíšenie

Štruktúra časového rozlíšenia je uvedená v nasledujúcom prehľade:

	31. 12. 2024	31. 12. 2023
	EUR	EUR
Výdavky budúcich období - dlhodobé	0	0
<b>Spolu výdavky budúcich období - dlhodobé</b>	<b>0</b>	<b>0</b>
Výdavky budúcich období - krátkodobé		
Najomné	0	0
<b>Spolu výdavky budúcich období - krátkodobé</b>	<b>0</b>	<b>0</b>
Výnosy budúcich období - dlhodobé		
Dodatočné služby pre NDS	2 195 090	3 639 117
<b>Spolu výnosy budúcich období - dlhodobé</b>	<b>2 195 090</b>	<b>3 639 117</b>
Výnosy budúcich období - krátkodobé		
Dodatočné služby pre NDS	1 987 379	2 616 181
<b>Spolu výnosy budúcich období - krátkodobé</b>	<b>1 987 379</b>	<b>2 616 181</b>
<b>Spolu</b>	<b>4 182 469</b>	<b>6 255 298</b>

Výnosy budúcich období predstavujú dodatočné tržby za služby vyplývajúce zo zmluvy s NDS, ktorá bola uzatvorená v súvislosti s investičnými nákladmi spojenými so zmenou špecifikácie (rozšírenie MEV, implementácia zavedenia legislatívnych zmien, zmeny sadzby DPH, zmeny siete a rozšírenia siete vymedzených úsekov ciest, komplexná aktualizácia siete vymedzených úsekov ciest a súvisiace činnosti, implementácia nového zákona o elektronickom výbere mýta a súvisiacich vykonávacích predpisov a iné).

Tieto investičné náklady sú súčasťou obstarávacej ceny majetku a do nákladov sa premietnu prostredníctvom odpisov. Z uvedeného dôvodu sú dodatočné tržby za služby vyplývajúce zo zmluvy s NDS začítované ako výnosy budúcich období a budú rozpustené do výnosov v súlade s odpisovým plánom.

## F. INFORMÁCIE O DANIACH Z PRÍJMOV

Prevod od teoretickej dane z príjmov k vykázanej dani z príjmov je uvedený v nasledujúcom prehľade:

	2024			2023		
	Základ dane	Daň	Daň	Základ dane	Daň	Daň
	EUR	EUR	%	EUR	EUR	%
Výsledok hospodárenia pred zdanením	28 658 211			24 256 079		
z toho teoretická daň 21 %		6 018 224	21,00 %		5 093 777	21,00 %
Daňovo neuznané náklady	13 159 110	2 763 413	9,64 %	8 228 390	1 727 962	7,12 %
Výnosy nepodliehajúce dani	-9 603 082	-2 016 647	-7,04 %	-7 556 992	-1 586 968	-6,54 %
Využitie daňovej straty	0	0	0,00 %	0	0	0,00 %
Využitie daňových odpočtov a iných daňových nárokov	0	0	0,00 %	0	0	0,00 %
Daň vyberaná zrážkou	1 205 305	234 470	0,82 %	593 013	112 612	0,46 %
	33 419 544	6 999 460	24,42 %	25 520 490	5 347 383	22,05 %
<b>Splatná daň</b>		<b>6 999 460</b>	<b>24,42 %</b>		<b>5 347 383</b>	<b>22,05 %</b>
Odložená daň		448 920	1,57 %		-932 968	-3,85 %
<b>Celková vykázaná daň</b>		<b>7 448 380</b>	<b>25,99 %</b>		<b>4 414 415</b>	<b>18,20 %</b>

Od 1. januára 2017 je sadzba dane z príjmov v Slovenskej republike 21 %. Od 1. januára 2025 sa zvýši sadzba dane z príjmov na 24 % pre účtovné jednotky s príjmami (výnosmi) vyššími ako 5 000 000 EUR.

## G. INFORMÁCIE O POLOŽKÁCH VÝKAZU ZISKOV A STRÁT

### 1. Tržby za vlastné výkony a tovar

Tržby za vlastné výkony a tovar podľa jednotlivých segmentov, t. j. podľa typov výrobkov a služieb, sú uvedené v nasledujúcom prehľade:

	2024	2023
	EUR	EUR
<b>Služby</b>		
Služby mýto	80 972 967	70 480 400
Služby poradenstvo a servisné služby	330 667	555 628
Služby EDZ Slovinsko	2 440 047	1 856 447
Služby SEM CZ	1 313 387	0
Služby EDZ Rakusko	775 952	0
Služby EDZ Slovensko	0	5 042 280
Služby ostatné	76 401	26 369
	<b>85 909 421</b>	<b>77 961 124</b>
<b>Tovar</b>		
	34 500	0
	<b>34 500</b>	<b>0</b>
<b>Spolu</b>	<b>84 943 921</b>	<b>77 961 124</b>

Tržby za služby v tuzemsku predstavujú zmluvnú odmenu za poskytovanie komplexnej služby elektronického výberu mýta, poradenské a IT služby. Tržby za služby EDZ Slovinsko predstavujú tržby plynúce z prevádzkovania systému elektronickej diaľničnej známky v Slovinsku pre DARS.

Tržby za služby EDZ Rakúsko – dodanie kamerového systému a služby technickej podpory pre automatickú kontrolu diaľničných známk pre rakúskeho prevádzkovateľa mýtného systému a systému diaľničných známk spoločnosti ASFINAG.

## 2. Ostatné výnosy z hospodárskej činnosti

	2024	2023
	EUR	EUR
Zmluvné pokuty a penále	9 336 751	7 589 068
Výnosy z predaja časti podniku	1 331 347	0
Iné	21 019	56 574
<b>Spolu</b>	<b>10 689 117</b>	<b>7 645 642</b>

V položke Zmluvné pokuty a penále ide najmä o fakturáciu zmluvných pokút za neaktívne palubné jednotky (OBU).  
V roku 2024 došlo k predaju časti podniku EDZ Slovensko Národnej diaľničnej spoločnosti.

## 3. Osobné náklady

	2024	2023
	EUR	EUR
Mzdy	13 874 243	12 366 241
Sociálne poistenie	3 157 535	3 050 369
Zdravotné poistenie	1 437 028	1 116 446
Sociálne zabezpečenie	529 185	488 511
<b>Spolu</b>	<b>18 997 991</b>	<b>17 021 567</b>

## 4. Kurzové zisky

	2024	2023
	EUR	EUR
Kurzové zisky	5 420	1 383
<b>Spolu</b>	<b>5 420</b>	<b>1 383</b>

## 5. Finančné výnosy

Štruktúra finančných výnosov je uvedená v nasledujúcom prehľade:

	2024	2023
	EUR	EUR
Výnosové úroky od prepojených účtovných jednotiek	1 449 693	1 445 733
Ostatné výnosové úroky	1 205 305	593 013
<b>Spolu</b>	<b>2 654 998</b>	<b>2 038 746</b>

## 6. Náklady na poskytnuté služby

	2024	2023
	EUR	EUR
Služby dátové, telefónne, podpora a údržba	18 791 538	19 826 173
Poradenské služby	3 880 763	1 318 699
Outsourcing	3 381 813	4 075 886
Prenos dát (OBU, internet)	1 993 696	1 984 973
Ostatné	1 573 023	1 421 439
Náklady na inzerciu, reklamu	249 381	654 468
Služby súvisiace s výnosom Slovinsko	1 983 323	256 335
Rozvoj mýta a služieb	1 532 590	921 600
Správa centrálnej registratúry	507 164	512 795
Nájomné - nebytové priestory	1 101 944	1 060 346
Služby spojené s úhradou mýta palivovými kartami	112 713	177 358
Náklady voči audítorovi, audítorskej spoločnosti	62 909	70 985
<b>Spolu</b>	<b>35 170 857</b>	<b>32 281 057</b>

**7. Ostatné náklady na hospodársku činnosť**

	2024	2023
	EUR	EUR
Manká a škody	1 822 873	39 631
Poistenie majetku	123 255	92 519
Iné	13 186	12 103
<b>Spolu</b>	<b>1 959 314</b>	<b>144 253</b>

**8. Kurzové straty**

	2024	2023
	EUR	EUR
Kurzové straty	13 618	7 694
<b>Spolu</b>	<b>13 618</b>	<b>7 694</b>

**9. Finančné náklady**

	2024	2023
	EUR	EUR
Nákladové úroky	0	0
Bankové poplatky	859 539	2 034 545
Iné	0	0
<b>Spolu</b>	<b>859 539</b>	<b>2 034 545</b>

## 10. Náklady za audit a poradenstvo

Náklady za audit a poradenstvo obsahujú náklady za overenie účtovnej závierky audítorskou spoločnosťou, náklady na uisťovacie služby a iné služby poskytnuté touto spoločnosťou v nasledujúcom členení:

	2024	2023
	EUR	EUR
Náklady na overenie individuálnej účtovnej závierky audítormi alebo audítorskou spoločnosťou	45 640	51 000
Uisťovacie služby	11 410	19 985
Ostatné neaudítorské služby	5 859	0
<b>Spolu</b>	<b>62 909</b>	<b>70 985</b>

## 11. Čistý obrat

Členenie čistého obratu podľa § 2 ods. 15 zákona o účtovníctve podľa jednotlivých typov výrobkov, tovarov a služieb alebo iných činností účtovnej jednotky a hlavných geografických oblastí odbytu:

		2024	2023
Krajina	Výrobky, tovary a služby	EUR	EUR
Slovenská republika	Služby	81 334 519	75 867 419
	<b>Spolu</b>	<b>81 334 519</b>	<b>75 867 419</b>
Česká republika	Služby	1 313 387	242 488
	<b>Spolu</b>	<b>1 313 387</b>	<b>242 488</b>
Slovinsko	Služby	2 440 047	1 851 217
	<b>Spolu</b>	<b>2 440 047</b>	<b>1 851 217</b>
Rakúsko	Služby	775 952	0
	<b>Spolu</b>	<b>775 952</b>	<b>0</b>
Uruguay	Služby	45 516	0
	Tovar	34 500	
	<b>Spolu</b>	<b>80 016</b>	<b>0</b>
<b>Spolu</b>	<b>Služby</b>	<b>85 943 921</b>	<b>77 961 124</b>

IČO	4	4	5	0	0	7	3	4
DIČ	2	0	2	2	7	1	2	1
							5	3

## H. INFORMÁCIE O INÝCH AKTÍVACH A INÝCH PASÍVACH

### 1. Podmienené záväzky

Vzhľadom na to, že mnohé oblasti slovenského daňového práva doteraz neboli dostatočne overené praxou, existuje neistota v tom, ako ich budú daňové orgány aplikovať. Mieru tejto neistoty nie je možné kvantifikovať a zanikne až potom, keď budú k dispozícii právne precedensy, prípadne oficiálne interpretácie príslušných orgánov. Vedenie Spoločnosti si nie je vedomé žiadnych okolností, v dôsledku ktorých by jej vznikol významný náklad.

Spoločnosť SkyToll poskytla korporátnu záruku vo výške 200 000 000 CZK (31. decembra 2023: 200 000 000 CZK) za prevádzku Systému elektronického mýtného v Českej republike.

Spoločnosť SkyToll zabezpečila vystavenie bankovej záruky vo výške 2 189 458 EUR za prevádzku systému elektronickej diaľničnej známky v Slovinsku, bankovej záruky vo výške 6 416 738 EUR súvisiacu s vybudovaním systému elektronického výberu mýta v Chorvátsku a bankovej záruky vo výške 404 140 EUR pre ITIS Holding.

### 2. Najatý majetok

Spoločnosť má v nájme administratívne priestory. Ročné náklady na nájomné sú 617 214 EUR. V roku 2024 bola rozpustená rezerva na zľavu z prenájmu vo výške 47 065 EUR. Rezerva na zľavu bola tvorená v minulých účtovných obdobiach. O tejto zľave je účtované z dôvodu opatrnosti, v prípade predčasného ukončenia prenájmu. Z pohľadu dane z príjmov je to nedaňový náklad.

Ostatné náklady na prenajaté priestory, pre účely zabezpečenia služieb mýta, boli v roku 2024 vo výške 325 118 EUR.

## I. INFORMÁCIE O SKUTOČNOSTIACH, KTORÉ NASTALI PO DNI, KU KTORÉMU SA ZOSTAVUJE ÚČTOVNÁ ZÁVIERKA, DO DŇA ZOSTAVENIA ÚČTOVNEJ ZÁVIERKY

Po 31. decembri 2024 do dňa zostavenia účtovnej závierky nenastali také udalosti, ktoré by si vyžadovali uvedenie v účtovnej závierke k 31. decembru 2024.

## J. INFORMÁCIE O EKONOMICKÝCH VZŤAHOCH ÚČTOVNEJ JEDNOTKY A SPRIAZNENÝCH OSÔB

Spriaznenými osobami Spoločnosti sú spriaznené účtovné jednotky v skupine, ako aj ich štatutárne orgány, riaditelia a výkonní riaditelia. Od 31. augusta 2022 je najvyššou kontrolujúcou účtovnou jednotkou spoločnosť ITIS Holding.

**Transakcie s materskou účtovnou jednotkou**

Spoločnosť uskutočnila nasledujúce transakcie s materskou účtovnou jednotkou:

	2024	2023
	EUR	EUR
Poplatky za poskytnutú bankovú záruku	594 897	594 897
<b>Nákupy spolu</b>	<b>594 897</b>	<b>594 897</b>

	2024	2023
	EUR	EUR
Poradenské služby	6 240	6 240
Výnosové úroky z poskytnutej pôžičky	1 449 693	1 445 733
<b>Výnosy spolu</b>	<b>1 455 933</b>	<b>1 451 973</b>

Majetok a záväzky z transakcií s materskou účtovnou jednotkou sú uvedené v nasledujúcom prehľade:

	31. 12. 2024	31. 12. 2023
	EUR	EUR
Dlhodobá poskytnutá finančná výpomoc	0	51 851 927
Krátkodobá poskytnutá finančná výpomoc	18 301 320	364 404
Pohľadávky z obchodného styku	0	0
<b>Majetok spolu</b>	<b>18 301 320</b>	<b>52 216 331</b>

	31. 12. 2024	31. 12. 2023
	EUR	EUR
Zaväzky voči materskej firme	0	0
<b>Záväzky spolu</b>	<b>0</b>	<b>0</b>

Materská účtovná jednotka zabezpečila vystavenie záručnej listiny do výšky 21 481 106 EUR, pre prípad nesplnenia zmluvných podmienok vyplývajúcich zo Zmluvy o poskytovaní komplexnej služby elektronického výberu mýta.

V prípade neplnenia zmluvných podmienok Spoločnosť zabezpečia náhradné plnenie banky, ktoré vydali záruku, avšak materská účtovná jednotka bude následne refundovať bankám toto plnenie.

#### Transakcie s ostatnými spriaznenými osobami

Spoločnosť uskutočnila nasledujúce transakcie s ostatnými spriaznenými osobami:

	2024	2023
	EUR	EUR
Nákupy služby	866 403	931 872
<b>Nákupy spolu</b>	<b>866 403</b>	<b>931 872</b>
	2024	2023
	EUR	EUR
Služby prevádzky informačných služieb a poradenské služby	10 350	313 140
<b>Výnosy spolu</b>	<b>10 350</b>	<b>313 140</b>

Majetok a záväzky z transakcií s ostatnými spriaznenými osobami sú uvedené v nasledujúcom prehľade:

	k 31. 12. 2024	k 31. 12. 2023
	EUR	EUR
Pohľadávky z obchodného styku	0	30 000
Ostatné pohľadávky	0	0
<b>Majetok spolu</b>	<b>0</b>	<b>30 000</b>
	k 31. 12. 2024	k 31. 12. 2023
	EUR	EUR
Záväzky z obchodného styku	61 457	93 241
Ostatné záväzky	0	0
<b>Záväzky spolu</b>	<b>61 457</b>	<b>93 241</b>

**Transakcie s prepojenými osobami**

Spoločnosť uskutočnila nasledujúce transakcie s prepojenými osobami za obdobie 2024:

	2024	2023
	EUR	EUR
Nákupy tovar	5 961 788	7 266 743
Nákupy služby	18 502 119	17 770 297
<b>Nákupy spolu</b>	<b>24 463 907</b>	<b>25 037 040</b>
	2024	2023
	EUR	EUR
Služby	1 320 324	260 320
<b>Výnosy spolu</b>	<b>1 320 324</b>	<b>260 320</b>

Majetok a záväzky z transakcií s prepojenými osobami sú uvedené v nasledujúcom prehľade:

	k 31. 12. 2024	k 31. 12. 2023
	EUR	EUR
Pohľadávky z obchodného styku	914 188	94 458
Ostatné pohľadávky	0	0
<b>Majetok spolu</b>	<b>914 188</b>	<b>94 458</b>
	k 31. 12. 2024	k 31. 12. 2023
	EUR	EUR
Záväzky z obchodného styku	2 412 282	2 216 268
Ostatné záväzky	0	0
<b>Záväzky spolu</b>	<b>2 412 282</b>	<b>2 216 268</b>

**Transakcie s kľúčovým manažmentom**

Kľúčovým manažmentom sú osoby, ktoré majú právomoc a zodpovednosť za plánovanie, riadenie a kontrolu činnosti účtovnej jednotky, priamo alebo nepriamo, vrátane každého výkonného riaditeľa alebo iného riaditeľa účtovnej jednotky. Priemerný počet osôb kľúčového manažmentu v roku 2024 bol 5 a v roku 2023 bol 5.

Odmeny vyplatené alebo záväzky voči osobám kľúčového manažmentu (ktoré sa vykazujú v rámci osobných nákladov vo výkaze ziskov a strát) sú nasledovné:

	2024	2023
	EUR	EUR
Mzdy a ostatné krátkodobé zamestnanecké pôžitky	1 534 020	1 400 085
<b>Spolu</b>	<b>1 534 020</b>	<b>1 400 085</b>

**K. INFORMÁCIE O PRÍJMOCH A VÝHODÁCH ČLENOV ŠTATUTÁRNYCH ORGÁNOV, DOZORNÝCH ORGÁNOV A INÝCH ORGÁNOV ÚČTOVNEJ JEDNOTKY**

Členom štatutárneho orgánu, ani členom dozorných orgánov neboli v roku 2024 poskytnuté žiadne pôžičky, záruky alebo iné formy zabezpečenia, ani finančné prostriedky alebo iné plnenia na súkromné účely členov, ktoré sa vyúčtovávajú (v roku 2023: žiadne).

## L. PREHLAD O POHYBE VLASTNÉHO IMANIA

Prehľad o pohybe vlastného imania v priebehu účtovného obdobia je uvedený v nasledujúcom prehľade:

	Stav k 1.1.2024	Prírastky	Úbytky	Presuny	Stav k 31. 12. 2024
	EUR	EUR	EUR	EUR	EUR
<b>Základné imanie</b>	<b>15 000 000</b>	<b>0</b>	<b>0</b>	<b>0</b>	<b>15 000 000</b>
Základné imanie	15 000 000	0			15 000 000
Zmena základného imania	0	0	0	0	0
Pohľadávky za upísané vlastné imanie	0	0	0	0	0
<b>Emisné ážio</b>	<b>0</b>	<b>0</b>	<b>0</b>	<b>0</b>	<b>0</b>
<b>Ostatné kapitálové fondy</b>	<b>335</b>	<b>0</b>	<b>0</b>	<b>0</b>	<b>335</b>
<b>Zákonné rezervné fondy</b>	<b>3 000 000</b>	<b>0</b>	<b>0</b>	<b>0</b>	<b>3 000 000</b>
Zákonný rezervný fond (nedeliteľný fond)	3 000 000	0	0	0	3 000 000
Rezervný fond na vlastné akcie a vlastné podiely	0	0	0	0	0
<b>Ostatné fondy zo zisku</b>	<b>0</b>	<b>0</b>	<b>0</b>	<b>0</b>	<b>0</b>
Štatutárne fondy	0	0	0	0	0
Ostatné fondy zo zisku	0			0	0
<b>Oceňovacie rozdiely z precenenia</b>	<b>0</b>	<b>0</b>	<b>0</b>	<b>0</b>	<b>0</b>
Oceňovacie rozdiely z precenenia majetku a záväzkov	0	0	0	0	0
Oceňovacie rozdiely z kapitálových účastí	0	0	0	0	0
Oceňovacie rozdiely z precenenia pri zlúčení, splynutí a rozdelení	0	0	0	0	0
<b>Výsledok hospodárenia minulých rokov</b>	<b>39 789 984</b>	<b>0</b>	<b>-55 000 000</b>	<b>19 841 664</b>	<b>4 631 648</b>
Nerozdelený zisk minulých rokov	39 789 984	0	-55 000 000	19 841 664	4 631 648
Neuhradená strata minulých rokov		0			
<b>Výsledok hospodárenia bežného účtovného obdobia</b>	<b>19 841 664</b>	<b>21 209 831</b>	<b>0</b>	<b>-19 841 664</b>	<b>21 209 831</b>
<b>Spolu</b>	<b>77 631 983</b>	<b>21 209 831</b>	<b>-55 000 000</b>	<b>0</b>	<b>43 841 814</b>

Spoločnosť v roku 2024 rozhodla o vyplatení dividend z nerozdeleného zisku minulých rokov vo výške 55 000 000 EUR.

Prehľad o pohybe vlastného imania za predchádzajúce účtovné obdobie je uvedený v nasledujúcej tabuľke:

	Stav k 1.1.2023	Prírastky	Úbytky	Presuny	Stav k 31. 12. 2023
	EUR	EUR	EUR	EUR	EUR
<b>Základné imanie</b>	<b>15 000 000</b>	<b>0</b>	<b>0</b>	<b>0</b>	<b>15 000 000</b>
Základné imanie	15 000 000	0			15 000 000
Zmena základného imania	0	0	0	0	0
Pohľadávky za upísané vlastné imanie	0	0	0	0	0
<b>Emisné ážio</b>	<b>0</b>	<b>0</b>	<b>0</b>	<b>0</b>	<b>0</b>
<b>Ostatné kapitálové fondy</b>	<b>335</b>	<b>0</b>	<b>0</b>	<b>0</b>	<b>335</b>
<b>Zákonné rezervné fondy</b>	<b>3 000 000</b>	<b>0</b>	<b>0</b>	<b>0</b>	<b>3 000 000</b>
Zákonný rezervný fond (nedeliteľný fond)	3 000 000	0	0	0	3 000 000
Rezervný fond na vlastné akcie a vlastné podiely	0	0	0	0	0
<b>Ostatné fondy zo zisku</b>	<b>0</b>	<b>0</b>	<b>0</b>	<b>0</b>	<b>0</b>
Štatutárne fondy	0	0	0	0	0
Ostatné fondy zo zisku	0			0	0
<b>Oceňovacie rozdiely z precenenia</b>	<b>0</b>	<b>0</b>	<b>0</b>	<b>0</b>	<b>0</b>
Oceňovacie rozdiely z precenenia majetku a záväzkov	0	0	0	0	0
Oceňovacie rozdiely z kapitálových účastín	0	0	0	0	0
Oceňovacie rozdiely z precenenia pri zlúčení, splynutí a rozdelení	0	0	0	0	0
<b>Výsledok hospodárenia minulých rokov</b>	<b>24 248 267</b>	<b>0</b>	<b>-8 438 000</b>	<b>23 979 717</b>	<b>39 789 984</b>
Nerozdelený zisk minulých rokov	24 248 267	0	-8 438 000	23 979 717	39 789 984
Neuhradená strata minulých rokov		0			
<b>Výsledok hospodárenia bežného účtovného obdobia</b>	<b>23 979 717</b>	<b>19 841 664</b>	<b>0</b>	<b>-23 979 717</b>	<b>19 841 664</b>
<b>Spolu</b>	<b>66 228 319</b>	<b>19 841 664</b>	<b>-8 438 000</b>	<b>0</b>	<b>77 631 983</b>

**M. PREHLAD PEŇAŽNÝCH TOKOV K 31. DECEMBRU 2024**

	2024	2023
	EUR	EUR
Peňažné toky z prevádzkovej činnosti		
Peňažné toky z prevádzky	31 164 468	33 666 128
Zaplatené úroky	0	0
Prijaté úroky	3 019 402	2 403 149
Zaplatená daň z príjmov	-5 245 285	-7 362 740
Zúčtovanie s daňovým úradom	0	0
Vyplatené dividendy	-55 000 000	-25 438 000
Peňažné toky pred položkami výnimočného rozsahu alebo výskytu	-26 061 415	3 268 537
Príjmy z položiek výnimočného rozsahu alebo výskytu	0	0
<b>Čisté peňažné toky z prevádzkovej činnosti</b>	<b>-26 061 415</b>	<b>3 268 537</b>
Peňažné toky z investičnej činnosti		
Nákup dlhodobého majetku	-7 258 411	-12 946 513
Príjmy z predaja dlhodobého majetku	0	0
Obstaranie investícií	0	0
Prijaté dividendy	0	0
<b>Čisté peňažné toky z investičnej činnosti</b>	<b>-7 258 411</b>	<b>-12 946 513</b>
Peňažné toky z finančnej činnosti		
Príjmy zo zvýšenia základného imania	0	0
Príjmy z príspevkov do kapitálového fondu z príspevkov	0	0
Príjmy z úverov	33 646 566	69 783
Splátky dlhodobých záväzkov	0	0
Splátky prijatých úverov	-90 711	-71 884
<b>Čisté peňažné toky z finančnej činnosti</b>	<b>33 555 855</b>	<b>-2 101</b>
(Úbytok) prírastok peňažných prostriedkov a peňažných ekvivalentov	236 029	-9 680 077
Peňažné prostriedky a peňažné ekvivalenty na začiatku roka	31 499 161	41 179 238
<b>Peňažné prostriedky a peňažné ekvivalenty na konci roka</b>	<b>31 735 190</b>	<b>31 499 161</b>

## Peňažné toky z prevádzky

	2024	2023
	EUR	EUR
<b>Čistý zisk (pred odpočítaním úrokových, daňových položiek a položiek výnimočného rozsahu alebo výskytu)</b>	<b>26 003 213</b>	<b>22 217 335</b>
Úpravy o nepeňažné operácie:		
Odpisy dlhodobého hmotného a nehmotného majetku	8 950 657	8 679 437
Opravná položka k pohľadávkam	3 408 107	2 014 342
Opravná položka k zásobám	0	0
Opravná položka k dlhodobému hmotnému majetku	0	0
Opravná položka k dlhodobému finančnému majetku	0	0
Nerealizované kurzové straty	13 618	7 695
Nerealizované kurzové zisky	-5 420	-1 383
Rezervy	1 576 038	1 320 902
Strata (zisk) z predaja dlhodobého majetku	-1 121 891	-6 325
Výnosy z dlhodobého finančného majetku	0	0
Rozdiel medzi uznanou hodnotou vkladu a jeho účtovnou hodnotou	0	0
Iné nepeňažné operácie	0	0
<b>Zisk z prevádzky pred zmenou pracovného kapitálu</b>	<b>38 824 322</b>	<b>34 232 003</b>
Zmena pracovného kapitálu:		
Úbytok (prírastok) pohľadávok z obchodného styku a iných pohľadávok (vrátane časového rozlíšenia aktív)	-3 837 835	1 941 670
Úbytok (prírastok) zásob	34 753	286
(Úbytok) prírastok záväzkov (vrátane časového rozlíšenia pasív)	-3 856 772	-2 507 831
<b>Peňažné toky z prevádzky</b>	<b>31 164 468</b>	<b>33 666 128</b>

IČO	4	4	5	0	0	7	3	4
DIČ	2	0	2	2	7	1	2	1
								5
								3

**Peňažné prostriedky**

Peňažnými prostriedkami (angl. cash) sa rozumie peňažná hotovosť, ekvivalenty peňažnej hotovosti, peňažné prostriedky na bežných účtoch v bankách alebo pobočkách zahraničných bánk, kontokorentný účet a časť zostatku účtu peniaze na ceste, ktorý sa viaže k prevodu medzi bežným účtom a pokladnicou alebo medzi dvoma bankovými účtami.

**Peňažné ekvivalenty**

Peňažnými ekvivalentmi (angl. cash equivalents) sa rozumie krátkodobý finančný majetok zameniteľný za vopred známu sumu peňažných prostriedkov, pri ktorom nie je riziko výraznej zmeny jeho hodnoty v najbližších troch mesiacoch odo dňa, ku ktorému sa zostavuje účtovná závierka, napríklad termínované vklady na bankových účtoch, ktoré sú uložené najviac na trojmesačnú výpovednú lehotu, likvidné cenné papiere určené na obchodovanie, prioritné akcie obstarané účtovnou jednotkou, ktoré sú splatné do troch mesiacov odo dňa, ku ktorému sa zostavuje účtovná závierka.

**N. UDALOSTI OSOBITNÉHO VÝZNAMU, KTORÉ NASTALI PO SKONČENÍ ÚČTOVNÉHO OBDOBIA, ZA KTORÉ SA VYHOTOVUJE VÝROČNÁ SPRÁVA**

Po 31. decembri 2024 do dňa zostavenia účtovnej závierky a výročnej správy nenastali také udalosti, ktoré by si vyžadovali uvedenie v účtovnej závierke a vo výročnej správe k 31. decembru 2024.

**O. NÁKLADY NA ČINNOSŤ V OBLASTI VÝSKUMU A VÝVOJA**

Spoločnosť nevytlačila v roku 2024 žiadne náklady na činnosť v oblasti výskumu a vývoja a neplánuje ani v roku 2025 investovať do tejto oblasti.

**P. NÁVRH NA ROZDELENIE ZISKU ALEBO VYROVnanIE STRATY**

Za účtovné obdobie roku 2024 vykázala Spoločnosť zisk v celkovej výške 21 209 831 EUR. Povinný prídel do zákonného rezervného fondu nie je potrebný, pretože zákonný rezervný fond už dosiahol svoju maximálnu hranicu stanovenú v právnych predpisoch a v stanovách spoločnosti.

Rozhodnutím jediného akcionára Spoločnosti pri výkone pôsobnosti valného zhromaždenia Spoločnosti zo dňa 28.05.2025, jediný akcionár rozhodol o nerozdelení zisku Spoločnosti za rok 2024, vykázaného v riadnej individuálnej účtovnej závierke Spoločnosti, zostavenej ku dňu 31.12.2024, overenej audítorom a o prevode nerozdeleného zisku Spoločnosti za rok 2024 na účet 428 -Nerozdelený zisk minulých rokov.

**Q. ORGANIZAČNÁ ZLOŽKA V ZAHRANIČÍ**

Spoločnosť nemá organizačnú zložku v zahraničí. Spoločnosť v júli 2021 zriadila stálu prevádzkareň v Slovenskej republike z dôvodu vybudovania a prevádzky systému elektronickej diaľničnej známky v Slovinsku.

29. 09. 2025

---

Dátum schválenia Výročnej správy




**Ing. Matej Okáli**  
Predseda predstavenstva

29. 09. 2025

---

Dátum schválenia Výročnej správy



**Mgr. Eva Lakomá**  
Podpredseda predstavenstva





SkyToll, a. s.  
Lamačská cesta 3/B,  
841 04 Bratislava  
Slovenská republika

**Telefón:** 00421 2 32607011

**Email:** [info@skytoll.com](mailto:info@skytoll.com)

**Web:** [skytoll.com](http://skytoll.com)