



KONSOLIDOVANÁ VÝROČNÁ SPRÁVA

ku Konsolidovanej účtovnej závierke

za rok 2024

MESTO KOMÁRNO

Jún, 2025

Úvodné slovo primátora mesta

Bol to náročný rok pre rodiny aj samosprávy, v ktorom každodenný život komplikovalo množstvo neistôt. Vďaka užším finančným podmienkam je efektívna prevádzka a riadenie ešte dôležitejšie. Aj napriek tomu však Komárno dosiahlo významný pokrok v oblasti rozvoja, a to najmä vďaka externých zdrojom financovania. Celkovo išlo o investície v hodnote viac ako 4 milióny eur. Bola dokončená ďalšia fáza rekonštrukcie pevnosti. V rámci projektu v hodnote 1 milión eur pokračovala obnova fasády budovy a časti chodníka. Návštevníkom je teraz k dispozícii nová prednášková sála, spoločenské miestnosti a turistická kancelária. Počas zimy bola v pevnosti otvorená jedinečná svetelná výstava a čoskoro sa za jej múrmi začne niekoľko nových aktivít. Pokračovalo sa vo výstavbe cyklotrás v intraviláne mesta. V minulom roku pokračovali stavebné práce od Kossuthovho námestia po ulicu Mederčská, ktoré stáli takmer 120 tisíc eur. Okrem toho mesto získalo grant na výstavbu ďalších úsekov, takže v roku 2025 bude výstavba cyklotrás pokračovať na Petőfiho ulici od stanice po vodárenskú vežu, ako aj na časti Záhradníckej ulice a Vážskeho nábrežia. Napäté rozpočty znamenajú, že energeticky úsporné vylepšenia sú prioritou. Cieľom je minimalizovať množstvo energie spotrebovanej mestom a nakupovať energiu za čo najnižšiu cenu. To bolo cieľom rekonštrukcie verejného osvetlenia, ktorá zahŕňala výmenu svietidiel a na niektorých miestach aj stožiarov za 1,45 milióna eur. Vďaka tejto investícii bolo obnovených takmer 70 % verejného osvetlenia v Komárne, čím sa spotreba energie na verejné osvetlenie v meste znížila o polovicu. Okrem zateplenia budov je dôležitá aj modernizácia vykurovacieho systému. V minulom roku boli za takmer 100 000 eur zrekonštruované vykurovacie systémy v 3 materských školách, pričom vykurovanie zabezpečuje oveľa účinnejší kotol. V niekoľkých materských školách, kde sa zabezpečuje diaľkové vykurovanie, bol nainštalovaný moderný diaľkovo ovládaný systém na kontrolu spotreby. Prostredníctvom centralizovaného obstarávania, do ktorého sa zapojili okrem mesta i všetky mestom zriadené organizácie, sa podarilo výrazne znížiť aditívny koeficient a tým aj celkovú nákupnú cenu energie v porovnaní s predchádzajúcimi rokmi. Kultúrny život mesta zostáva dôležitou oblasťou. Osobitnú podporu majú letné programy v našom meste a mestské kultúrne stredisko má bohatú ponuku. S podporou mesta a sponzorov bola v mestskom kultúrnom stredisku nainštalovaná klimatizácia. Vďaka tomu si môžu návštevníci vychutnať predstavenia v ešte príjemnejšom prostredí. V Komárne pokračuje doteraz najväčšia rekonštrukcia školy. Rozsiahla rekonštrukcia základnej školy na Pohraničnej ulici si vyžiada náklady vo výške 2,8 milióna eur, pričom časť z nich už bola dokončená v minulom roku. Projekt nielenže zrekonštruuje historickú budovu školy, ktorá má viac ako 130 rokov, ale zároveň výrazne zníži prevádzkové a energetické náklady. Samospráva pripravila projekty aj na rekonštrukciu ďalších škôl, pričom sa očakáva, že rekonštrukcia bude pokračovať dokončením školy na

Pohraničnej ulici v roku 2025. V tomto roku pokračovalo zakrývanie, uzatváranie a renovácia kontajnerových stojísk. Na niektorých miestach boli vybudované nové stojiská. V minulom roku mesto na tento účel vyčlenilo z vlastného rozpočtu 200 tisíc eur, čím celková suma vynaložená na obnovu kontajnerov za posledné roky presiahla 1 milión eur. Komárno má 179 komunálnych kontajnerových bodov, z ktorých 86 už bolo v posledných rokoch zrekonštruovaných alebo rozšírených. V roku 2024 pokračovala výstavba parkovacích miest. Dynamický nárast počtu vozidiel v našom meste spôsobil, že parkovanie sa stáva čoraz väčším problémom. V minulom roku pokračovalo rozširovanie parkovacích miest v obytných zónach v lokalitách, kde existujúca doprava indikovala potrebu. Prevažná väčšina parkovacích miest bola vybudovaná ekologicky šetrným spôsobom s použitím riešenia z drveného kameňa, aby sa zabezpečilo, že odtok dažďovej vody nebude obmedzený. Mesto na tento účel vyčlenilo 200 000 eur. Meniace sa okolnosti a zákony spôsobujú, že verejná bezpečnosť je čoraz väčšou výzvou. Počet oznámení a priestupkov nahlásených mestskej polícii výrazne vzrástol, čo pomáha obmedziť rozširujúci sa kamerový systém. V minulom roku naň samospráva vynaložila 23 tisíc eur, ale vďaka možnostiam grantov by sa tento systém mohol v tomto roku výrazne rozšíriť. Kľúčom k úspešnému verejnemu obstarávaniu a získavaniu externého financovania je pripravenosť. V minulom roku sa táto intenzívna, aj keď menej viditeľná práca uskutočnila vo viacerých oblastiach. Mesto vynaložilo 272 tisíc eur na dokumenty, projekty a povolenia, ktoré Komárnu pomôžu pri získavaní ďalších grantov. Mestská spoločnosť KN SMART SERVIS a.s. sa už niekoľko rokov neustále rozširuje a posilňuje. Prijímajú nové činnosti a neustále rozširujú svoj vozový park a vybavenie. Cieľom je dosiahnuť nezávislosť mesta v oblasti komunálnych služieb so silnou mestskou spoločnosťou. Mesto tiež získalo dotáciu na novú techniku, čo umožnilo zakúpiť menšie traktory a iné zariadenia. Koncom roka bol schválený ďalší grant vo výške 683 tisíc eur, vďaka ktorému si mesto bude môcť kúpiť nákladné vozidlo na zber odpadu a veľkokapacitné kontajnery. Začala sa poskytovať služba KN taxi, ktorá odváža odpad až od dvier. V minulom roku sa uskutočnil prvý celý rok prevádzky kompostárne v Hadovciach, ktorá využila svoju plnú kapacitu na spracovanie viac ako 2 000 ton zeleného odpadu a časť z neho vrátila obyvateľom bezplatne vo forme kompostu. V uvedených i ďalších aktivitách bude mesto aj v roku 2025 intenzívne pokračovať.

Mgr. Béla Keszegh
primátor mesta

Mesto a jeho úlohy

Mesto Komárno je samostatný územný a správny celok SR. Združuje osoby, ktoré majú na jej území trvalý pobyt. Mesto je právnickou osobou, ktorá za podmienok ustanovených zákonom č. 138/1991 Zb. o majetku obcí samostatne hospodári s vlastným majetkom a vlastnými príjmami, pričom výkon samosprávy je definovaný v zákone č. 369/1990 Zb. o obecnom zriadení v znení neskorších predpisov. Základnou úlohou mesta pri výkone samosprávy je starostlivosť o všestranný rozvoj jej územia a o potreby jej obyvateľov.

Právomoci a kompetencie mesta sú dané Ústavou Slovenskej republiky, zákonom SNR č. 369/1990 Zb. o obecnom zriadení, všeobecne záväznými nariadeniami mesta na úseku samosprávnych činností (podľa Ústavy SR).

Mesto Komárno financuje svoje potreby predovšetkým z vlastných príjmov, dotácií zo štátneho rozpočtu a z ďalších zdrojov. Na plnenie svojich úloh môže použiť návratné zdroje financovania a prostriedky mimorozpočtových peňažných fondov. Na plnenie rozvojového programu mesta alebo na plnenie inej úlohy, na ktorej má štát záujem, možno mestu poskytnúť štátnu dotáciu. Svoje úlohy môže mesto financovať aj z prostriedkov združených s inými mestami a obcami, so samosprávnymi krajmi a s inými právnickými a fyzickými osobami.

Majetkom mesta sú veci vo vlastníctve mesta a majetkové práva mesta. Majetok mesta slúži na plnenie úloh mesta, má sa zveľaďovať a zhodnocovať a vo svojej celkovej hodnote zásadne nezmenšený zachovať. Darovanie nehnuteľného majetku mesta je neprípustné. Majetok mesta možno použiť na verejné účely, na podnikateľskú činnosť a na výkon samosprávy mesta. Zásady hospodárenia s majetkom mesta určuje mestské zastupiteľstvo. Mesto môže zveriť svoj majetok do správy rozpočtovej alebo príspevkovej organizácie, ktorú zriadilo podľa zákona o rozpočtových pravidlách verejnej správy. Mesto môže vložiť svoj majetok ako vklad do obchodnej spoločnosti alebo môže zo svojho majetku založiť právnickú osobu.

Mesto môže upustiť od vymáhania majetkových práv, ak dôvody pre trvalé alebo dočasné upustenie určí v zásadách hospodárenia s majetkom obce.

Podiely na daniach v správe štátu upravuje zákon č. 564/2004 Z. z. o rozpočtovom určení výnosu dane z príjmov územnej samosprávy a o zmene a doplnení niektorých zákonov.

Dotácie na úhradu nákladov preneseného výkonu štátnej správy sa zabezpečujú prostredníctvom správcu kapitoly štátneho rozpočtu, do ktorého vecnej pôsobnosti patrí výkon štátnej správy, ktorý sa preniesol na mesto. Do prijatia prostriedkov štátneho rozpočtu mestom na úhradu nákladov preneseného výkonu štátnej správy môže mesto použiť na ich úhradu vlastné príjmy. Po prijatí prostriedkov ŠR mesto zúčtuje prostriedky v prospech svojho rozpočtu.

Ďalšie dotácie v súlade so zákonom o štátnom rozpočte na príslušný rozpočtový rok sa zabezpečujú prostredníctvom Ministerstva financií SR alebo správcu rozpočtovej kapitoly ŠR, do ktorého vecnej pôsobnosti patrí činnosť, ktorá sa má financovať.

Mesto Komárno má zriadené spoločné obecné úrady podľa § 20 zákona č. 369/1990 Zb. o obecnom zriadení na prenesený výkon štátnej správy na úseku školstva pre obce Komárno, Vrbová nad Váhom, Veľké Kosihy , na úseku stavebného poriadku a územného plánovania pre obce Komárno, Iža , Kameničná, Chotín, Marcelová, Vrbová nad Váhom, Zlatná na Ostrove, Patince, Virt.

Mesto Komárno, ako subjekt verejnej správy zadefinovaný v § 3 zákona č. 523/2004 Z. z. o rozpočtových pravidlách verejnej správy v znení neskorších predpisov, je právnickou osobou zapísanou v registri organizácií vedenom Štatistickým úradom SR podľa zákona č. 540/2001 Z. z. o štátnej štatistike.

História mesta

Komárno, ležiace pri sútoku Dunaja a Váhu v nadmorskej výške 108-115 m, je jedným z najstarších sídlisk v Karpatskej kotline a mestom s bohatou históriou. Jeho územie bolo od staršej doby bronzovej sústavne obývané. Žili tu Keltovia, neskôr nablízku Rimania, ktorí na pravom brehu Dunaja vybudovali vojenský tábor a mesto Brigetio a naproti, na severnom brehu rieky jeho opevnené predmostie Celemantiu. Vo včasnom stredoveku – v dobe sťahovania národov – sa v priestore Komárna dlhší čas zdržiavali Avari. Títo kočovníci zo Strednej a Vnútornej Ázie od roku 568 skoro na dvestopäťdesiat rokov ovládli Karpatskú kotlinu. Z tohto obdobia sa našlo na území Komárna 8 pohrebísk s bohatým nálezovým materiálom.

Niekoľko rokov po rozpade Avarskej ríše sa silnejúce moravskoslovanské kmene pokúsili podmaniť Frankmi neobsadené avarské územia, ba napadli aj zvyšky Avarov, ktoré sa uchýlili pod ochranu Frankov (r. 811). Nie je ešte dostatočne preskúmané, či Avari (Onoguri) žijúci v 9. storočí naďalej na území dnešného Komárna, patrili do franskej, alebo slovanskej mocenskej sféry.

Od šesťdesiatych rokov 9. storočia sa bojov medzi Frankmi a moravskými Slovanmi zúčastnili ako spojenci raz jednej, raz druhej bojujúcej strany aj bojové oddiely Maďarov, a na konci storočia prichádzajú maďarské kmene do Karpatskej kotliny, ktorú potom ovládli. V priebehu 10. storočia vytvorili pri sútoku Dunaja a Váhu opevnené, ohradené miesto, ktoré sa v čase utvárania uhorského štátu stalo strediskom Komárňanského komitátu. Pri sídle komitátu, komárňanskom hrade, ktorý ležal na križovatke dôležitých suchozemských a vodných ciest, vznikla osada s rovnakým názvom. V prvých listinách sa hrad a osada spomína pod názvami Camarum (1075), Kamarn (1218), Camarun (1268), Kamar (1283), Camaron, Comaron (vo viacerých listinách z rokov 1372 – 1498).

„Villa Camarun“ bola jedna z dvadsiatich troch osád, ktoré patrili do panstva komárňanského hradu. Prvé významné výsady, ktoré v tom čase prislúchali iba mestám, jej udelil kráľ Belo IV. listinou z 1. apríla 1265. Výsady mesta, ktoré neskorší panovníci potvrdili i rozšírili, prispeli k rozvoju stredovekého Komárna, ktoré sa rozvíjalo hlavne za vlády Mateja Korvína, ktorý dal v komárňanskom hrade vybudovať renesančný palác, rád sem prichádzal odpočívať a zabaviť sa. Vybuďoval tiež kráľovskú dunajskú flotilu, ktorej hlavnou základňou sa v čase protitureckých bojov stalo práve Komárno.

V čase tureckej expanzie v 16. storočí sa Komárno dostáva na pomedzie habsburskej a osmanskej ríše. Tunajší stredoveký hrad je preto v polovici 16. storočia, za panovania Ferdinanda I. prebudovaný v dobre brániteľnú pevnosť. Takto vzniká tzv. Stará pevnosť, ktorá je v čase ďalších protitureckých bojov v 60-tych a 70-tych rokoch 17. storočia rozšírená o Novú pevnosť.

Tieto pevnosti úspešne odolávajú útokom tureckej armády. Po vyhnaní Turkov z krajiny a ukončení protihabsburských povstaní, v 18. storočí sa vďaka svojej výhodnej polohe na križovatke vodných a suchozemských ciest Komárno stáva jedným z veľkých miest krajiny s previtajúcim obchodom a remeslami. Listinou kráľovnej Márie Terézie z dňa 16. marca 1745 získava titul a práva slobodného kráľovského mesta. Jeho zámožnejší občania a tu usadená šľachta si dávajú stavať barokové paláce, trinitári, františkáni a jezuiti kláštory a kostoly. Barokové mesto vybudované do polovice 18. storočia je 28. júna 1763 zruinované veľkým zemetrasením a o dvadsať rokov neskôr, 22. apríla 1783 ďalším ničivým zemetrasením. Napriek zemetraseniam i početným iným živelným pohromám (povodne, veľké požiare, morové a cholerové epidémie) až do polovice 19. storočia ostáva Komárno významným strediskom obchodu a remesiel.

Za napoleonských vojen sa začína výstavba rozľahlého komárňanského pevnostného systému. Jej budovanie prerušili udalosti revolučných rokov 1848/49, v ktorých Komárno zohralo významnú úlohu ako posledná bašta maďarskej buržoáznej revolúcie, veľkým požiarom a viacmesačným obliehaním spustošené mesto však po bojoch ležalo v ruinách. V rokoch rakúskeho absolutizmu sa tu budovali hlavne vojenské objekty. Po dostavbe pevnostného systému v 70-tych rokoch 19. storočia sa Komárno stalo strategickou vojenskou základňou Rakúsko – Uhorska, samotné mesto však stratilo svoj predošlý hospodársky význam i popredné postavenie medzi mestami krajiny. K jeho opätovnému rozvoju došlo až koncom 19. storočia a začiatkom 20. storočia, keď sa vybudovali železné mosty cez Dunaj a Váh, prvé železničné trate spájajúce Komárno so vzdialenejšími oblasťami krajiny, prvé väčšie priemyselné závody mesta a ku Komárnu bola pripojená (r. 1896) osada Újszöny na pravom brehu Dunaja, čím mesto získalo priestor pre svoj rozvoj.

Po rozpade Rakúsko- Uhorska a vzniku Československa štátna hranica na Dunaji rozdelila historickú Komárňanskú župu i mesto Komárno. Ľavobrežná časť mesta sa po územnej reorganizácii v r. 1923 stáva sídlom Komárňanskeho okresu. Ako hraničné mesto ostáva na pokraji hospodárskeho záujmu. Väčší počet pracovných príležitostí poskytovali v meste iba lodenice, dunajský prístav, novozriadená výkupňa tabaku a elektrárne. Vytvorením československej štátnej správy, zriadením nových úradov a inštitúcií sa čiastočne zmenilo národnostné zloženie obyvateľstva mesta, väčšinu obyvateľov však naďalej tvorili Maďari a Komárno sa v rokoch prvej republiky stalo strediskom kultúrneho a spoločenského života maďarskej menšiny na južnom Slovensku.

Viedenskou arbitrážou z 2. novembra 1938 bolo mesto pripojené k Maďarsku a opäť sa stalo župným sídlom. V rokoch druhej svetovej vojny bolo viackrát bombardované.

Prechodom frontu 30. marca 1945 sa Komárno opäť stalo hraničným mestom Československa. Začala sa obnova vojnou zničených komunikácií, mostov, budov a závodov mesta. Priebeh týchto prác sťažovali represívne opatrenia voči obyvateľom maďarskej národnosti v rokoch 1945-1948, ktorí boli zbavení občianskych práv, vysídľovaní núteným náborom pracovných síl do českého pohraničia a presídľovaní do Maďarska v rámci výmeny obyvateľstva medzi Československom a Maďarskom. K hospodárskemu rozvoju mesta v neskorších rokoch prispelo vybudovanie novej lodenice. Pre jej pracovníkov sa začali budovať nové sídliská. Výstavba nových sídlisk, prestavba mesta sa zintenzívnila po povodni, ktorá postihla mesto v r. 1965. Rozsiahlou, nie vždy premyslenou prestavbou mesta z niekdajšieho Komárna ostalo prakticky iba jeho historické jadro, kde sa nachádza väčšina zachovalých kultúrno-historických pamiatok mesta. V súčasnosti je Komárno rušným hraničným mestom Slovenskej republiky s 32 tisíc obyvateľmi.

Z významných rodákov mesta treba spomenúť svetoznámeho maďarského romantického spisovateľa Móra Jókaiho (18.2.1825 Komárno – 5.5.1904 Budapešť), ktorý tu vyrástol a vo svojich románoch preslávil svoje rodné mesto; ďalej svetoznámeho hudobného skladateľa Franza Lehára (30.4.1870 Komárno – 24.10.1948 Bad Ischl), ktorý tu prežil iba časť svojho detstva, ale vždy s láskou spomínal svoje rodné mesto, hoci sa sem už nevrátil. Významnou postavou komárňanských dejín je aj generál György Klapka (7.4.1820 Temešvár – 17.5.1892 Budapešť /, ktorý síce nepochádza z Komárna, ale tým, že hrdinsky bránil mesto proti presile cisárskych a cárskych vojsk v roku 1849, sa navždy zapísal do histórie mesta. Všetkým trom spomenutým osobnostiam postavili Komárňania pomník: generálovi Klapkovi v roku 1896 na námestí pred radnicou, M. Jókaiovi na nádvorí múzea v roku 1937, F. Lehárovi v parku, zriadenom blízko zbúraného rodného domu skladateľa v roku 1980. Trojjazyčná pamätná tabuľa, umiestnená v roku 1991 na dome č. 3 na Pohraničnej ulici pripomína, že v Komárne prežil svoje detstvo a mladosť významný lekár -bádateľ dr. János Selye (26.1.1907

Viedeň – 18.10.1982 Montreal), ktorý tu bol vychovávaný až do maturity v šk. roku 1924/25 na benediktínskom gymnáziu.

Bohaté dejiny Komárna a okolia, život a dielo osobností, ktoré sa viažu k mestu, dokumentujú expozície Podunajského múzea v Komárne v hlavnej budove inštitúcie na Palatínovej ulici č. 13 (dejiny regiónu do r. 1849, obrazáreň), v Zichyho paláci na Klapkovom námestí č. 9 (novšie dejiny Komárna), ďalej v budove na Palatínovej ulici č. 32 (Pamätná výstava Franza Lehára a Móra Jókaiho, pravoslávny kostol – expozícia balkánskeho sakrálneho umenia.

Symboly mesta


Mesto Komárno má vlastné symboly, ktoré používa pri výkone samosprávy.

Symboly mesta sú: erb mesta, vlajka mesta , pečať mesta

Erb mesta zobrazuje v červenom štíte na zelenej pažiti so sútokom dvoch modrých riek, strieborné trojvežové opevnenie. V medzerách medzi vežami sa nachádzajú dve zlaté hviezdy. V opevnení je otvorená brána s do polovice vytiahnutou mrežou.



Vlajka mesta pozostáva z troch pozdĺžnych pruhov v poradí červený, žltý, zelený. Ukončená je zástrihom, tzv. lastovičím chvostom.



Pečat' mesta



Demografické údaje

Počet obyvateľov k 31.12.2024 bol 31 031, z toho ženy: 16 501 a muži: 14 530

Počet obyvateľov podľa vekovej štruktúry

0-3 roční	4-6 roční	7-17 roční	18-60 roční	61 a viac roční
812	728	2 975	17 433	9 083

Obyvateľstvo - (údaje zo sčítania obyvateľov z roku 2021)

Priemerný vek obyvateľa Komárna je 44,8 rokov

podľa vzdelania - osoby

- základné 4 756
- stredoškolské 16 401
- vysokoškolské 6 113

podľa rodinného stavu - osoby

- slobodný, slobodná 13 710
- ženatý, vydatá 11 823
- rozvedený, rozvedená 4 396
- vdovec, vdova 2 686

Zdravotná starostlivosť

Najväčším poskytovateľom zdravotnej starostlivosti v Komárne je Nemocnica AGEL Komárno.

Nemocnica Komárno s viac ako 122-ročnou históriou je jedným z najvýznamnejších poskytovateľov zdravotnej starostlivosti v regióne. Poskytuje liečebno-preventívnu starostlivosť pre takmer 110 tis. obyvateľov spádového územia okresu Komárno.

Odbornú zdravotnú starostlivosť poskytuje svojim pacientom na 11 lôžkových oddeleniach, 3 jednotkách intenzívnej starostlivosti (JIS), v 25 ambulanciách a 8 oddeleniach spoločných liečebných a vyšetrovacích zložiek. V roku 2023 pracovalo v Nemocnici Komárno 626 zamestnancov. Celkovo bolo na 303 lôžkach hospitalizovaných 11 596 pacientov a ambulantne ošetrovaných pacientov bolo 135 967.

Nemocnica AGEL Komárno s.r.o. je zaradená podľa kategorizácie OSN s rozhodnutím MZSR č. S27335-2022-OKÚSN-17 zo dňa 22.12.2023 do II. kategórie nemocníc v tomto čase schválenými doplnkovými programami II. úrovne v chirurgii kože, podkožia a prsníka a klinickej onkológie a III. úrovne v internej medicíne, paliatívnej medicíne, rehabilitačnej / doliečovacej starostlivosti a radiačnej onkológie.

Strategické smerovanie nemocnice je už dlhšie podporované, či už investíciami z vlastných zdrojov do rozvoja nemocnice alebo aj vybudovaním Urgentného príjmu s 3 operačnými sálami spolufinancovaného z veľkej časti z prostriedkov EŠIF prostredníctvom IROP. Investície smerujú k vybudovaniu nemocnice s adekvátnym priestorovým a hygienickým vybavením, do ktorého za posledných 5 rokov investovala nemocnica cez 22 mil. €. Súčasne má adekvátny personál k sústavnému plneniu požiadaviek ohľadne personálneho zabezpečenia, čo je nevyhnutným predpokladom riadneho fungovania.

Miestne prevádzky zdravotnej starostlivosti:

O obyvateľoch na území mesta Komárno je postarané aj v rámci miestnych prevádzok, ktoré poskytujú zdravotnú starostlivosť prostredníctvom rôznych foriem. Jedná sa o tieto formy – oddelenia, ambulancie, pracoviská, pracoviská jednodňovej zdravotnej starostlivosti, pracoviská spoločných vyšetrovacích a liečebných zložiek, ambulancie centrálného príjmu a ústavnej pohotovostnej služby. V Komárne sa nachádza 156 takýchto zariadení.

Názov
Charita Komárno, n.o. Jókaiho ul. 6, 945 01 Komárno
Rodinné centrum Slunce, n.o., Vážskeho brehu 17, Komárno, Kava
Porte, o.z. Železničná ul. 5, Komárno
ADOS Petheová, ul. Gombaiho 7, Komárno
Agentúra DOMA, Športová ul. Komárno
Anjelské ruky, n.o. Rákócziho ul. 11, Komárno

Ekonomické údaje

Miera evidovanej nezamestnanosti v okrese Komárno predstavovala k 31.12.2024 3,99%, čo predstavuje 2 701 evidovaných uchádzačov o prácu:
Z toho bolo evidovaných 1 533 žien a 1 168 mužov.

Z tohto počtu podľa dĺžky trvania bolo nezamestnaných

- viac ako 12 mesiacov 864 osôb
- od 7 – do 12 mesiacov 495 osôb
- menej ako 7 mesiacov 1 342 osôb

Z tohto počtu podľa vekovej štruktúry bolo nezamestnaných

- do 25 rokov 326 osôb
- od 25 - do 54 rokov 1 688 osôb
- nad 55 rokov 687 osôb

Z tohto počtu podľa rodinného stavu bolo nezamestnaných

- slobodný, slobodná 1 231 osôb
- ženatý, vydatá 1 039 osôb
- rozvedený, rozvedená 316 osôb
- vdovec, vdova 101 osôb
- nezistené 14 osôb

Z tohto počtu podľa dosiahnutého vzdelania bolo nezamestnaných

- s neukončeným základným vzdelaním 51 osôb
- so základným vzdelaním 756 osôb
- s nižším stredným odborným vzdelaním 1 osoba
- so stredným odborným vzdelaním 818 osôb
- s úplným stredným odborným vzdelaním 707 osôb
- s úplným stredným všeobecným vzdelaním 130 osôb
- s vyšším odborným vzdelaním 6 osôb
- s vysokoškolským vzdelaním I. stupňa 56 osôb
- s vysokoškolským vzdelaním II. stupňa 168 osôb
- s vysokoškolským vzdelaním III. stupňa 7 osoby
- s nezisteným vzdelaním 1 osoba

(Ekonomické údaje sú za okres Komárno, nakoľko údaje samostatne za mesto Komárno nemáme k dispozícii)

Základné orgány mesta

mestské zastupiteľstvo

primátor mesta

Mestské zastupiteľstvo mesta Komárno je zastupiteľský zbor mesta zložený z 25 poslancov zvolených v priamych voľbách obyvateľmi mesta, na obdobie štyroch rokov.

Primátor mesta je najvyšším výkonným orgánom mesta, funkcia primátora je verejná funkcia. Primátor je štatutárnym orgánom v majetkovoprávnych vzťahoch mesta a v pracovno-právnych vzťahoch zamestnancov mesta, v administratívno-právnych vzťahoch je správny orgánom.

Vo voľbách 29.10.2022 bol za primátora opätovne zvolený Mgr. Béla Keszegh. Novozvolený primátor mesta zložil sľub dňa 24.11.2022.

Zástupcami primátora sa opätovne stali po voľbách 29.10.2022 JUDr. Tamás Varga a Mgr. Ondrej Gajdáč. Hlavným kontrolórom mesta je Mgr. Miklós Csintalan, ktorý bol zvolený poslancami MZ na obdobie 6 rokov, dňa 27. februára 2020.

Zvolení poslanci v roku 2022

Mgr. Andruskó Imre

JUDr. Bende Štefan

Ing. Bujna Zoltán

Feszty Zsolt

MUDr. Filkóová Gabriela

Mgr. Gajdáč Ondrej

MUDr. Horváth Attila

MUDr. Ipóth Szilárd

JUDr. Keszegh Margit

Mgr. Kopják Angelika

Ing. Korpás Peter

Kovács Dávid

MUDr. Marek Anton

Ing. Molnár Marian

Örs Orosz

Ryšavý Baltazár

Mgr. Ruman Patrik

Mgr. Szabó Csilla

Mgr. Szénássy Tímea

Ing. Stubendek László

Szayka Róbert
Mgr. Tárnok Magdaléna
JUDr. Varga Tamás
Ing. Vetter Ján
Erik Vlček

Vymedzenie účtovných jednotiek v rámci konsolidovaného celku

Mesto Komárno – materská účtovná jednotka

Sídlo: Nám. gen. Klapku 1, 945 01 Komárno

IČO: 00 306 525 DIČ: 2021035731

tel.: 035/2851 212 fax: 035/7702 703

Bankové spojenie: ČSOB a.s., č. ú. SK19 7500 0000 0040 2940 3178

e-mail: primator@komarno.sk, info@komarno.sk

www.komarno.sk

Zriaďovateľská pôsobnosť mesta

Rozpočtové organizácie v zriaďovateľskej pôsobnosti mesta – dcérske účtovné jednotky:

Názov rozpočtovej organizácie	Sídlo rozpočtovej organizácie	Zmena /zriadenie, zrušenie, zmena formy právnickej osoby/
Zariadenie pre seniorov Komárno	Špitálska 16, 945 01 Komárno	1.1.1991
Základná škola Móra Jókaiho s vyučovacím jazykom maďarským Komárno, Jókai Mór Alapiskola Komárom	Ul. mieru 2, 945 01 Komárno	1.1.2000
Základná škola Ul. rozmarínova, Komárno	Rozmarínova 1, 945 01 Komárno	1.1.2002
Základná škola s vyučovacím jazykom maďarským Ul. práce, Komárno	Práce 24, 945 01 Komárno	1.1.2002
Základná škola s vyučovacím jazykom maďarským Ul. Eötvösa, Komárno	Eötvösa 39, 945 01 Komárno	1.1.2002
Základná škola Komenského ul. 3, Komárno	Komenského ul. 3, 945 01 Komárno	1.1.2002
Základná škola Ul. pohraničná, Komárno	Pohraničná 9, 945 01 Komárno	1.1.2002
Základná umelecká škola, Ul. letná č. 12, Komárno	Letná 12, 945 01 Komárno	1.7.2002

Príspevkové organizácie v zriaďovateľskej pôsobnosti mesta – dcérske účtovné jednotky:

Názov príspevkovej organizácie	Sídlo rozpočtovej organizácie	Zmena /zriadenie, zrušenie, zmena formy právnickej osoby/
<i>Mestské kultúrne stredisko</i>	<i>Hradná 1, 945 01 Komárno</i>	<i>1.6.1985</i>
<i>COMORRA SERVIS</i>	<i>Športová 1, 945 01 Komárno</i>	<i>14.5.2008</i>

Právnické osoby v zakladateľskej pôsobnosti mesta: - dcérske účtovné jednotky

Názov obchodnej spoločnosti	Sídlo rozpočtovej organizácie	Zmena /zriadenie, zrušenie, zmena formy právnickej osoby/
<i>COM-MÉDIA, spol. s r.o. -vysielanie televízie</i>	<i>Nám. gen. Klapku 1, 945 05 Komárno</i>	<i>1.8.1997</i>
<i>KOMVaK-Vodárne a kanalizácie mesta Komárno, a.s. -dodávka pitnej, úžitkovej vody</i>	<i>E. B. Lukáča 25, 945 01 Komárno</i>	<i>20.9.2000</i>
<i>CALOR, s.r.o. -dodávka pary a tepla</i>	<i>Športová 1, 945 01 Komárno</i>	<i>27.10.2007</i>
<i>KN SMART SERVIS a.s Poskytovanie služieb rôzneho charakteru</i>	<i>Nám. gen. Klapku 1, 945 05 Komárno</i>	<i>04.03.2020</i>

**Informácia o vývoji mesta z pohľadu účtovníctva za materskú účtovnú jednotku
a konsolidovaný celok**

Základným nástrojom finančného hospodárenia mesta je rozpočet, ktorým sa riadi financovanie úloh a funkcií mesta v príslušnom rozpočtovom roku. Rozpočet vyjadruje samostatnosť hospodárenia mesta. Obsahuje príjmy a výdavky, ktoré sa členia na bežné a kapitálové, finančné operácie príjmové a výdavkové. Vecné vymedzenie obsahuje rozpočtová klasifikácia.

Majetok

Podľa § 8 zákona č. 369/1990 Zb. o obecnom zriadení v znení neskorších predpisov majetkom obce sú veci vo vlastníctve obce a majetkové práva obce. Majetok obce slúži na plnenie úloh obce. Majetok obce sa má zveľaďovať a zhodnocovať a vo svojej celkovej hodnote zásadne nezmenšený zachovať.

Objem majetku spravovaného mestom Komárno podľa štruktúry znázorňujú nasledovné tabuľky:

a) za materskú účtovnú jednotku – netto majetok /eur/ :

STRANA AKTÍV	Číslo riadku	2024	2023
		Netto	Netto
b	c	3	4
SPOLU MAJETOK (r.002 + r.033 + r.110 + r.114)	001	91 290 247,58	90 248 874,66
Neobežný majetok r.003 + r.011 + r.024	002	75 487 025,89	75 579 443,57
Dlhodobý nehmotný majetok súčet (r. 004 až 010)	003	389 318,07	461 610,57
Dlhodobý hmotný majetok súčet (r. 012 až 023)	011	73 516 133,82	73 643 960,00
Obežný majetok r. 034 + r. 040 + r. 048+ r. 060 + r. 085+ r. 098 + r. 104	033	15 778 438,85	14 649 891,87
Zásoby súčet (r. 035 až 039)	034	13 001,93	16 155,40
Zúčtovanie medzi subjektami verejnej správy súčet (r. 041 až r. 047)	040	9 416 476,12	9 762 944,25
Dlhodobé pohľadávky súčet (r. 049 až 059)	048		
Krátkodobé pohľadávky súčet (r. 061 až 084)	060	1 420 162,53	1 372 472,42
Finančné účty súčet (r. 086 až 097)	085	4 928 798,27	3 498 319,80
Poskytnuté návratné finančné výpomoci dlhodobé súčet (r. 099 až r. 103)	098		
Poskytnuté návratné finančné výpomoci krátkodobé súčet (r. 105 až r. 109)	104		
Časové rozlíšenie súčet (r. 111 až r. 113)	110	24 782,84	19 539,22
Vzťahy k účtom klientov Štátnej pokladnice (účtová skupina 20)	114		

b) za konsolidovaný celok - netto majetok /eur/ :

STRANA AKTÍV	Číslo riadku	2024	2023
		Netto	Netto
b	c	1	2
SPOLU MAJETOK r. 002 + r. 035 + r. 113 + r. 117	001	110 239 101,33	109 771 217,64
Neobežný majetok r. 003 + r. 012 + r. 025	002	100 399 604,26	101 621 308,06
Dlhodobý nehmotný majetok súčet (r. 004 až 011)	003	588 457,07	683 433,57
Dlhodobý hmotný majetok súčet (r. 013 až 024)	012	99 811 147,19	100 937 874,49
Dlhodobý finančný majetok súčet (r.026 + r.027 + r.029 až 034)	025	0,00	
Obežný majetok r. 036 + r. 042 + r. 050 + r. 063 + r. 088+ r. 101 + r. 107	035	9 312 419,99	7 593 484,74
Zásoby súčet (r. 037 až 041)	036	215 857,49	170 531,97
Zúčtovanie medzi subjektami verejnej správy súčet (r. 043 až r. 049)	042	17 596,08	171 225,44
Dlhodobé pohľadávky súčet (r. 051 až 061)	050	400 371,00	337 229,00
Krátkodobé pohľadávky súčet (r. 064 až 087)	063	2 057 506,96	1 984 927,52
Finančné účty súčet (r. 089 až 100)	088	6 621 088,46	4 929 570,81
Poskytnuté návratné finančné výpomoci dlhodobé súčet (r. 102 až r. 106)	101		
Poskytnuté návratné finančné výpomoci krátkodobé súčet (r. 108 až r. 112)	107		
Časové rozlíšenie súčet (r. 114 až r. 116)	113	527 077,08	556 424,84
Vzťahy k účtom klientov Štátnej pokladnice (účtová skupina 20)	117		

V roku 2024 boli vykonané investície do majetku mesta v celkovej hodnote 2 792 767,70 eur z časti z vlastných finančných prostriedkov a z časti aj grantov a dotácií zo ŠR a fondov EU.

Investície	Skutočnosť k 31.12.2024 / eur /
Vybudovanie detského ihriska - Mŕtve rameno	64 680,74
Dopadové plochy a chodník - Mŕtve rameno - Rodinka detské ihrisko	32 829,82
Vratka dotácie - nákup huslí	600,00
Zápočet do majetku mesta	70 038,46
Nákup technického vybavenia na odstraňovanie invázičných nepôvodných druhov rastlín	8 168,27
Investície do energetiky - mesto	1 264 716,92
PD - Cyklotrasa	17 013,50
Cyklotrasa Kossúthovo námestie - Mederčská	115 822,06
Projektová dokumentácia cyklotabul' súvisiace s cyklotrasou	1 688,00
Aktualizácia PHSR	2 000,00
Projektové dokumentácie, príprava žiadostí o dotáciu	70 258,19
Revitalizácia vnútrobl. zóny medzi II. a VII. sídliskom	5 268,00
Výstavba a rekonštrukcia kontajnerových stanovišť	154 030,01
PD na sociálne zariadenie	92 953,44
Nákup defibrilátora	1 456,00
Rekonštrukcia priestorov Dôstojníckeho pavilónu	49 958,13
Prestavba adm. budovy na bytový dom	71 243,25
Comorra Servis - účelový príspevok	20 000,00
MsKS - účelový príspevok na klimatizáciu	19 983,00
Calor - investície do tepelných zariadení	59 163,16
Výstavba parkovísk	112 200,95
Rozšírenie a rekonštrukcia kamerového systému	22 775,69
Pevnosť Interreg -investície/ prevod do Maďarska	424 542,28
Vybudovanie regulácie diaľkového kúrenia MŠ	9 964,80
Zníženie energetickej náročnosti budov ZŠ a MŠ	7 661,60
Aktualizácia PD pavilónu ZŠ s VJM Ul.práce 24	13 980,00
Rekonštrukcia kotolne MŠ v Novej Stráži	43 788,89
PD - obnovy bytových domov	7 440,00
PD - príprava investícií	600,00
Investície do nadobecného vodárenského majetku	7 742,54
Nákup pozemku	20 200,00
Spolu za mesto:	2 792 767,70

- Spoločnosť KOMVaK a.s.

Okrem obvyklých prevádzkových činností ako výmena sekčných uzáverov, čistenie a oprava dažďových vpustov, deratizácia kanalizačnej siete, budovanie nových prípojok atď., sa realizovali aj ďalšie investície väčšieho rozsahu.

Vybuďovali sa fotovoltické zariadenia v areáli studní na Alžbetinom ostrove a v areáli čerpacej stanice Bene v roku 2024, ktoré vyprodukovali elektrickú energiu v objeme 182 MWh, čo predstavuje úsporu vo výške 32 000 € za rok 2024.

V areáli ČOV v Komárne bola realizovaná výstavba fotovoltického zdroja o celkovom výkone 250 kWp, ktoré spoločnosť uviedla do skúšobnej prevádzky a v roku 2025 bude zahájená plná prevádzka..

Nakoľko energiu vyprodukovanú na fotovoltických zdrojoch využíva spoločnosť vyslovene na vlastnú spotrebu a podľa prvých výsledkov spĺňajú predpoklady investičnej návratnosti v horizonte 5-7 rokov, spoločnosť projekčne pripravila realizáciu ďalších zdrojov o výkone 140 kWp, ktoré bude realizovať v priebehu roka 2025.

V rámci úsporných opatrení v oblasti nákladov na energie v roku 2024 realizovali zateplenie administratívnej budovy na E. B. Lukáča 25., kde očakávajú zníženie nákladov na vykurovanie budovy vo výške 30 %. Súčasťou tohto projektu bolo aj vybudovanie parkoviska, nakoľko existujúce priestory už nevyhovovali potrebám zamestnancov a hlavne zákazníkov spoločnosti.

- Spoločnosť COMORRA SERVIS

Príspevková organizácia COMORRA SERVIS vykonala investície do hydrológie na termálnom kúpalisku v hodnote 20 000,00 eur.

- MsKS

Organizácia zabezpečila do veľkej sály MsKS BE klimatizačné zariadenia v sume 19 983,00 eur.

- KN SMART SERVIS a.s.

V oblasti investícií sa akciová spoločnosť zameriava na obstaranie moderných strojov a zariadení, ktoré poskytnuté služby najmä zefektívnia a zvýšia kvalitu vykonanej práce. Keďže stroje a zariadenia sú používané väčšinu roka v plnom nasadení, odzrkadľuje sa to najmä na ich poruchovosti a opotrebení.

V roku 2024 pokračovalo rozširovanie vozového parku, a to kúpou smetiarskeho vozidla typu Mercedes Benz, ako aj nákladných vozidiel Mercedes ATEGO, Mercedes AXOR, Citroen Jumper.

V oblasti starostlivosti o zeleň spoločnosť obstarala nasledovný majetok – Peugeot Boxer, traktorovú kosačku zn. John Deere Z994R, kosačku JD1575, s cieľom naplniť dopyt obchodného partnera po rozšírených službách. V roku 2024 spoločnosť na základe výsledkov rokovaní s obchodným partnerom Impulz Light s.r.o. a súhlasu akcionára rozhodla o postupnom prevzatí činností súvisiacich s údržbou verejného osvetlenia. Z tohto dôvodu spoločnosť obstarala technické vybavenie – montážne plošiny AVIA a Peugeot Expert.

Zdroje krytia

Majetok môže mať svoj pôvod buď vo vlastných, alebo v cudzích zdrojoch krytia.

Vlastné zdroje krytia majetku sa v účtovníctve označujú ako vlastné imanie.

Vlastné imanie predstavuje vlastný, dlhodobý zdroj krytia majetku, ktorého najdôležitejšou časťou je základné imanie. Cudzie zdroje krytia majetku predstavujú rezervy, záväzky a úvery.

a/ stav úverov k 31.12.2024 za konsolidovaný celok /eur/ :

Charakter	Poskytovateľ bankového úveru	Mena	Úroková	Dátum splatnosti	Krátkodobá časť		Dlhodobá časť		Nesplatená istina 2024	Nákladový úrok za rok
					Zostatok 2024	Zostatok 2023	Zostatok 2024	Zostatok 2023		
a	b	1	2	3	4	5	6	7	8	9
I	Slovenská sporiteľňa a.s.	EUR	0	11.09.2028	205 162,44	205 162,44	421 699,51	626 861,95	626 861,95	0,00
I	Československá obchodná banka a.s.	EUR	0	15.07.2033	207 593,76	207 593,76	1 453 155,80	1 660 749,56	1 660 749,56	0,00
I	Československá obchodná banka a.s.	EUR	0	31.05.2033	297 794,40	297 794,40	2 208 641,81	2 506 436,21	2 506 436,21	0,00
I	Slovenská sporiteľňa a.s.	EUR	3,14	30.06.2035	0,00	0,00	426 378,48	0,00	426 378,48	0,00
I	Československá obchodná banka a.s.	EUR	0,07	30.06.2024	0,00	660 496,04	0,00	0,00	0,00	0,00
I	Československá obchodná banka a.s.	EUR	0,33	29.11.2024	0,00	170 361,00	0,00	0,00	0,00	0,00
I	Slovenská sporiteľňa a.s.	EUR	0,51	30.06.2024	0,00	268 137,12	0,00	0,00	0,00	0,00
I	Slovenská sporiteľňa a.s.	EUR	0,51	30.06.2024	0,00	24 350,40	0,00	0,00	0,00	0,00
B	SLSP	EUR	4,096	31.12.2029	27 144,00	27 144,00	108 568,00	135 712,00	135 712,00	0,00
B	SLSP	EUR	4,986	31.12.2032	422 220,00	422 220,00	2 205 458,00	2 627 678,00	2 627 678,00	0,00
B	SLSP	EUR	5,327	31.12.2030	39 672,00	39 672,00	198 403,00	238 075,00	238 075,00	0,00
B	SLSP	EUR	4,686	31.12.2024			0,00	138 705,00	0,00	0,00
K	SLSP	EUR	1,45	31.12.2023	86 308,00	59 889,00			86 308,00	0,00
B	SLSP	EUR	1,45	31.08.2027	8 097,00	7 719,00	14 385,00	22 482,00	22 482,00	0,00
B	SLSP	EUR	4,50	30.05.2028	5 440,00	0,00	14 202,00	0,00	19 642,00	0,00
B	SLSP	EUR	4,20	23.08.2029	25 922,00	0,00	104 912,00	0,00	130 834,00	0,00
K	Unicredit banka	EUR	5	31.03.2025	0,00	69 397,43			0,00	1 100,17
Spolu	x	x	x	x	1 325 353,60	2 459 936,59	7 155 803,60	7 956 699,72	8 481 157,20	1 100,17

b) za materskú účtovnú jednotku /eur/

STRANA PASÍV	Číslo riadku	2024	2023
b	c	5	6
VLASTNÉ IMANIE A ZÁVÄZKY r. 116 + r. 126 + r. 180 + r. 183	115	91 290 247,58	90 248 874,66
Vlastné imanie r. 117 + r. 120 + r. 123	116	63 276 284,86	60 623 154,69
Oceňovacie rozdiely súčet (r. 118 + r. 119)	117		
Výsledok hospodárenia (+/-) súčet (r. 124 až 125)	123	63 276 284,86	60 623 154,69
Záväzky súčet r. 127 + r. 132 + r. 140 + r. 151 + r. 173	126	12 111 341,43	13 360 498,01
Rezervy súčet (r. 128 až 131)	127	243 198,99	268 998,50
Zúčtovanie medzi subjektami verejnej správy súčet (r. 133 až r. 139)	132	298 439,25	505 401,02
Dlhodobé záväzky súčet (r. 141 až 150)	140	3 150 300,80	3 828 595,02
Krátkodobé záväzky súčet (r. 152 až 172)	151	3 198 976,19	2 129 560,59
Bankové úvery a výpomoci súčet (r. 174 až 179)	173	5 220 426,20	6 627 942,88
Časové rozlíšenie súčet (r. 181 + r. 182)	180	15 902 621,29	16 265 221,96

c) za konsolidovaný celok /eur /

STRANA PASÍV	Číslo riadku	2024	2023
b	c	3	4
VLASTNÉ IMANIE A ZÁVÄZKY r. 119 + r. 130 + r. 185 + r. 188	118	110 239 101,33	109 771 217,64
Vlastné imanie r. 120 + r. 123 + r. 126 + r. 129	119	63 832 806,58	61 099 341,01
Oceňovacie rozdiely súčet (r. 121 + r. 122)	120		
Výsledok hospodárenia (+/-) súčet (r. 127 až 128)	126	63 832 806,58	61 099 341,01
Podiely iných účtovných jednotiek	129		
Záväzky súčet (r. 131 + r. 136 + r. 144 + r. 156 + r. 178)	130	19 004 521,28	20 436 629,26
Rezervy súčet (r. 132 až 135)	131	436 841,91	409 501,48
Zúčtovanie medzi subjektami verejnej správy súčet (r. 137 až r. 143)	136	303 439,25	509 401,02
Dlhodobé záväzky súčet (r. 145 až 153 + r. 155)	144	4 178 319,80	4 782 709,53
Krátkodobé záväzky súčet (r. 157 až 177)	156	5 604 727,96	4 318 127,06
Bankové úvery a výpomoci súčet (r. 179 až 184)	178	8 481 192,36	10 416 890,17
Časové rozlíšenie súčet (r. 186 + r. 187)	185	27 401 773,47	28 235 247,37
Vzťahy k účtom klientov Štátnej pokladnice (účtová skupina 20)	188		

Povinnosť zostavenia konsolidovanej účtovnej závierky a vyhotovenie výročnej správy ku konsolidovanej účtovnej závierke

Zákon č.431/2002 Z. z. o účtovníctve v znení neskorších predpisov v § 22a stanovuje povinnosť zostavenia konsolidovanej účtovnej závierky a overenia konsolidovanej účtovnej závierky audítorm a v § 22b ustanovuje povinnosť vyhotovenia konsolidovanej výročnej správy, ktorej súlad s konsolidovanou účtovnou závierkou musí byť overený audítorm. Pre obce to ustanovuje aj § 9 zákona č. 369/1990 Zb. o obecnom zriadení v znení neskorších predpisov.

Podrobnosti o metódach a postupoch konsolidácie vo verejnej správe a podrobnosti o usporiadaní a označovaní položiek konsolidovanej účtovnej závierky verejnej správy ustanovilo Ministerstvo financií Slovenskej republiky podľa § 4 ods. 2 zákona č. 431/2002 Z. z. o účtovníctve v znení neskorších predpisov Opatrením MF SR zo dňa 17. decembra 2008 č. MF/27526/2008-31 v znení opatrenia č. MF/22110/2009-31, opatrenia č. MF/19567/2013-31 a opatrenia č. MF/21230/2014-31.

Informácie o metódach a postupoch konsolidácie

Postup zahrňovania účtovných jednotiek do konsolidovaného celku

Mesto Komárno v zmysle opatrenia MF SR § 2 písm. b) ako materská účtovná jednotka zostavilo konsolidovanú účtovnú závierku za rok 2024 podľa § 2 písm. c) opatrenia MF SR za seba a mestské podniky a organizácie vo svojej zriaďovateľskej pôsobnosti ako dcérske účtovné jednotky na základe svojej individuálnej závierky a individuálnych účtovných závierok dcérskych účtovných jednotiek.

Dcérske účtovné jednotky boli do konsolidovanej účtovnej závierky zahrnuté metódou úplnej konsolidácie.

Pred zostavením individuálnych účtovných závierok účtovných jednotiek v konsolidovanom celku obce bolo vykonané odsúhlasenie koncoročných zostatkov a vzájomných vzťahov medzi týmito účtovnými jednotkami, ktoré vznikli zo vzájomných transakcií medzi subjektmi konsolidovaného celku.

Mesto Komárno pri samotnom zostavovaní konsolidovanej účtovnej závierky za rok 2024 vychádzalo zo svojej individuálnej účtovnej závierky zostavenej k 31.12.2024, ďalej z individuálnych

účtovných závierok konsolidovaných účtovných jednotiek k 31.12.2024 a zo štruktúry údajov, ktoré jej zo svojej individuálnej účtovnej závierky poskytli konsolidované účtovné jednotky.

Mesto postupovalo podľa zásady ekonomickej jednotky, podľa ktorej sa konsolidovaná účtovná závierka zostavuje tak, ako keby účtovné jednotky do nej zahrňované boli jednou ekonomickou jednotkou.

Metódy oceňovania použité pri ocenení jednotlivých položiek konsolidovanej účtovnej závierky účtovnej jednotky verejnej správy

- a) Dlhodobý nehmotný a dlhodobý hmotný majetok nakupovaný sa oceňuje obstarávacou cenou (zahŕňa cenu, za ktorú sa majetok obstaral a náklady súvisiace s jeho obstaraním).
Dlhodobý majetok vytvorený vlastnou činnosťou sa oceňuje vlastnými nákladmi (obsahujú priame náklady vynaložené na výrobu alebo inú činnosť).
Dlhodobý majetok získaný darovaním alebo delimitáciou sa oceňuje reprodukčnou obstarávacou cenou.
Dlhodobý majetok nadobudnutý bezodplatným prevodom pri splynutí, zlúčení, rozdelení alebo pri prevode správy sa oceňuje cenou, v ktorej sa doteraz viedol v účtovníctve. Ak cenu nie je možné zistiť, oceňuje sa reálnou cenou.
- b) Dlhodobý finančný majetok sa oceňuje obstarávacou cenou.
- c) Nakupované zásoby sa oceňujú obstarávacou cenou (zahŕňa cenu, za ktorú sa zásoby obstarali a náklady súvisiace s ich obstaraním).
Zásoby získané darovaním alebo delimitáciou sa oceňujú reálnou cenou (napr. určenou v darovacej zmluve alebo určenou komisiou pre oceňovanie).
- d) Pohľadávky pri ich vzniku sa oceňujú ich menovitou hodnotou (uplatňuje sa zásada opatrnosti - prechodné zníženie hodnoty pohľadávok sa vyjadruje vytvorením opravnej položky).
- e) Peňažné prostriedky a ceniny sa oceňujú ich menovitou hodnotou.
- f) Pri účtovaní nákladov a príjmov budúcich období sa uplatňuje zásada časového rozlíšenia. Vykazujú sa vo výške, ktorá je potrebná na dodržanie zásady vecnej a časovej súvislosti s účtovným obdobím.
- g) Závazky pri ich vzniku sa oceňujú menovitou hodnotou. Ak sa pri inventarizácii zistí, že suma záväzkov je iná ako ich výška v účtovníctve, uvedú sa záväzky v účtovníctve a v účtovnej závierke v tomto zistenom ocenení.
- h) Rezervy sa tvoria na základe zásady opatrnosti na krytie známych rizík alebo strát. Oceňujú sa v očakávanej výške záväzku.
- i) Pri účtovaní výdavkov a výnosov budúcich období sa uplatňuje zásada časového rozlíšenia. Vykazujú sa vo výške, ktorá je potrebná na dodržanie zásady vecnej a časovej súvislosti s účtovným obdobím.
- j) Majetok obstaraný z transferov sa oceňuje obstarávacou cenou.
- k) Majetok obstaraný formou finančného a operatívneho leasingu sa oceňuje obstarávacou cenou.
- l) Majetok a záväzky vyjadrené v cudzej mene sa prepočítavajú na menu euro kurzom vyhláseným Európskou centrálnou bankou platným ku dňu uskutočnenia účtovného prípadu, ku dňu, ku ktorému sa zostavuje účtovná závierka, a k inému dňu, ak to ustanovuje osobitný predpis. V účtovnej závierke sú

vykázané s prepočtom podľa kurzu platného ku dňu, ku ktorému sa zostavuje. Kurzové straty sa účtujú do nákladov a kurzové zisky do výnosov.

- m) Materská účtovná jednotka nie je platiteľom dane z pridanej hodnoty. V prípadoch, keď dodávatelia sú platiteľmi DPH, fakturovaná DPH je súčasťou ocenenia dlhodobého majetku, zásob, nákladov.

Postup pri zostavení konsolidovanej účtovnej závierky

- a) prispôsobenie dcérskych individuálnych účtovných závierok obchodných spoločnosti, na ktoré sa vzťahujú postupy účtovania pre podnikateľov, prostredníctvom prevodového mostíka ,
- b) z takto prispôbenedých individuálnych účtovných závierok na spoločný základ bolo možné spočítať jednoduchým matematickým sčítaním všetky súvahy a výkazy ziskov a strát a vytvorenie súčtových výkazov, a to súčtovej (agregovanej) súvahy a súčtového (agregovaného) výkazu zisku a strát. V týchto súčtových výkazoch boli obsiahnuté aj položky ako výsledky vzájomných transakcií. .
- c) vykonanie upravujúcich účtovných operácií, bez ktorých by nebolo možné vykonať elimináciu vzájomných vzťahov,
- d) samotná konsolidácia, resp. eliminácia (vylúčenie) vzájomných vzťahov (transakcií) materskej účtovnej jednotky (mesto) a dcérskych účtovných jednotiek.

Výsledkom konsolidačných úprav je zostavenie konsolidovanej súvahy a konsolidovaného výkazu ziskov a strát.

Vzájomné vzťahy medzi mestom a organizáciami

- eliminácia kapitálu,
- eliminácia pohľadávok a záväzkov,
- eliminácia medzivýsledku,
- eliminácia nákladov a výnosov.

Informácie o údajoch aktív a pasív konsolidovaného celku

Bilancia obsahuje údaje o majetku, záväzkoch a vlastnom imaní. Údaje podľa agregovanej (súčtovej) Súvahy k 31.12.2024 a stav účtov konsolidovanej účtovnej závierky – výkaz Súvaha za účtovné obdobie k 31.12.2024 v porovnaní s údajmi konsolidovanej účtovnej závierky, výkaz Súvaha k 31.12.2023 (údaje v eur).

Agregovaná súvaha – aktíva - s údajmi za účtovné obdobie k 31.12.2024 v porovnaní s údajmi Agregovanej Súvahy k 31.12.2023:

STRANA AKTÍV	Číslo riadku	2024			2023
		Brutto	Korekcia	Netto	Netto
b	c	1	2	3	4
SPOLU MAJETOK r. 002 + r. 035 + r. 113 + r. 117	001	187 643 842,03	66 115 619,97	121 528 222,06	121 446 031,64
Neobežný majetok r. 003 + r. 012 + r. 025	002	165 302 781,50	63 321 603,24	101 981 178,26	103 095 181,06
Dlhodobý nehmotný majetok súčet (r. 004 až 011)	003	2 265 774,08	1 677 317,01	588 457,07	683 433,57
Aktivované náklady na vývoj (012) - (072+091AÚ)	004	0,00	0,00	0,00	0,00
Softvér (013) - (073+091AÚ)	005	1 471 702,39	1 247 911,26	223 791,13	222 447,63
Ocenenie práva (014) - (074+091AÚ)	006	0,00	0,00	0,00	0,00
Goodwill z konsolidácie kapitálu alebo záporný goodwill z konsolidácie kapitálu (+/-)	007				
Drobný dlhodobý nehmotný majetok (018) - (078+091AÚ)	008	6 898,42	6 898,42	0,00	0,00
Ostatný dlhodobý nehmotný majetok (019) - (079+091AÚ)	009	738 785,27	422 507,33	316 277,94	379 369,94
Obstaranie dlhodobého nehmotného majetku (041) - (093)	010	48 388,00	0,00	48 388,00	81 616,00
Poskytnuté preddavky na dlhodobý nehmotný majetok (051) - (095AÚ)	011	0,00	0,00	0,00	0,00
Dlhodobý hmotný majetok súčet (r. 013 až 024)	012	160 320 785,39	60 509 638,20	99 811 147,19	100 937 874,49
Pozemky (031) - (092AÚ)	013	14 285 614,23	0,00	14 285 614,23	14 309 761,99
Umelecké diela a zbierky (032) - (092AÚ)	014	39 397,62	0,00	39 397,62	39 397,62
Predmety z drahých kovov (033) - (092AÚ)	015	0,00	0,00	0,00	0,00
Stavby (021) - (081+092AÚ)	016	122 412 022,42	46 404 744,75	76 007 277,67	73 350 160,45
Samostatné hnutelné veci a súbory hnutelných vecí (022) - (082+092AÚ)	017	12 743 557,59	10 729 390,44	2 014 167,15	1 662 614,74
Dopravné prostriedky (023) - (083+092AÚ)	018	1 848 079,57	1 161 737,02	686 342,55	627 458,41
Pestovateľské celky trvalých porastov (025) - (085+092AÚ)	019	0,00	0,00	0,00	0,00
Základné stádo a faľné zvieratá (026) - (086+092AÚ)	020	0,00	0,00	0,00	0,00
Drobný dlhodobý hmotný majetok (028) - (088+092AÚ)	021	156 918,42	114 718,40	42 200,02	11 549,42
Ostatný dlhodobý hmotný majetok (029) - (089+092AÚ)	022	3 227 011,55	1 789 080,47	1 437 931,08	634 187,54
Obstaranie dlhodobého hmotného majetku (042) - (094)	023	5 608 183,99	309 967,12	5 298 216,87	10 302 744,32
Poskytnuté preddavky na dlhodobý hmotný majetok (052) - (095AÚ)	024	0,00	0,00	0,00	0,00
Dlhodobý finančný majetok súčet (r. 026 + r. 027 + r. 029 až 034)	025	2 716 222,03	1 134 648,03	1 581 574,00	1 473 873,00
Podielové cenné papiere a podiely v dcérskej účtovnej jednotke (061) - (096AÚ)	026	2 427 435,03	944 072,30	1 483 362,73	1 388 321,01
Podielové cenné papiere a podiely v spoločnosti s podstatným vplyvom (062) - (096AÚ)	027	0,00	0,00	0,00	0,00
z toho: goodwill	028				
Realizovateľné cenné papiere a podiely (063) - (096AÚ)	029	0,00	0,00	0,00	0,00
Dlhové cenné papiere držané do splatnosti (065) - (096AÚ)	030	0,00	0,00	0,00	0,00
Pôžičky účtovnej jednotke v konsolidovanom celku (066) - (096AÚ)	031	0,00	0,00	0,00	0,00
Ostatné pôžičky (067) - (096AÚ)	032	0,00	0,00	0,00	0,00
Ostatný dlhodobý finančný majetok (069) - (096AÚ)	033	288 787,00	190 575,73	98 211,27	85 551,99
Obstaranie dlhodobého finančného majetku (043) - (096AÚ)	034	0,00	0,00	0,00	0,00
Obežný majetok r. 036 + r. 042 + r. 050 + r. 063 + r. 088 + r. 101 + r. 107	035	21 785 642,44	2 794 016,73	18 991 625,71	17 467 425,74
Zásoby súčet (r. 037 až 041)	036	241 408,49	25 551,00	215 857,49	170 531,97
Materiál (112 + 119) - (191)	037	241 014,72	25 551,00	215 463,72	170 531,97
Nedokončená výroba a polotovary (121 + 122) - (192 + 193)	038	0,00	0,00	0,00	0,00
Výrobky (123) - (194)	039	0,00	0,00	0,00	0,00
Zvieratá (124) - (195)	040	0,00	0,00	0,00	0,00
Tovar (132 + 133 + 139) - (196)	041	393,77	0,00	393,77	0,00
Účtovanie medzi subjektami verejnej správy súčet (r. 043 až r. 049)	042	9 434 072,20	0,00	9 434 072,20	9 934 169,69
Účtovanie odvodov príjmov rozpočtových organizácií od rozpočtu zriaďovateľa (351)	043	5 091,04	0,00	5 091,04	9 862,62
Účtovanie transferov štátneho rozpočtu (353)	044	0,00	0,00	0,00	0,00
Účtovanie transferov rozpočtu obce a vyššieho územného celku (355)	045	9 411 385,08	0,00	9 411 385,08	9 753 081,63
Účtovanie transferov zo štátneho rozpočtu v rámci konsolidovaného celku (356)	046	0,00	0,00	0,00	0,00
Ostatné účtovanie rozpočtu obce a vyššieho územného celku (357)	047	17 596,08	0,00	17 596,08	171 225,44
Účtovanie transferov zo štátneho rozpočtu iným subjektom (358)	048	0,00	0,00	0,00	0,00
Účtovanie transferov medzi subjektami verejnej správy a iné účtovania (359)	049	0,00	0,00	0,00	0,00
Dlhodobé pohľadávky súčet (r. 051 až 061)	050	400 371,00	0,00	400 371,00	337 229,00
Odberateľia (311AÚ) - (391AÚ)	051	0,00	0,00	0,00	0,00
Zmenky na inkaso (312AÚ) - (391AÚ)	052	0,00	0,00	0,00	0,00
Pohľadávky za eskontované cenné papiere (313AÚ) - (391AÚ)	053	0,00	0,00	0,00	0,00
Ostatné pohľadávky (315AÚ) - (391AÚ)	054	0,00	0,00	0,00	0,00
Pohľadávky voči zamestnancom (335AÚ) - (391AÚ)	055	0,00	0,00	0,00	0,00
Pohľadávky voči združeniu (369AÚ) - (391AÚ)	056	0,00	0,00	0,00	0,00
Pohľadávky a záväzky z pevných termínových operácií (373AÚ) - (391AÚ)	057	0,00	0,00	0,00	0,00
Pohľadávky z nájmu (374AÚ) - (391AÚ)	058	0,00	0,00	0,00	0,00
Pohľadávky z vydaných dlhopisov (375AÚ) - (391AÚ)	059	0,00	0,00	0,00	0,00
Nakúpené opcie (376AÚ) - (391AÚ)	060	0,00	0,00	0,00	0,00
Iné pohľadávky (378AÚ) - (391AÚ)	061	400 371,00	0,00	400 371,00	337 229,00
z toho: odložená daňová pohľadávka	062				
Krátkodobé pohľadávky súčet (r. 064 až 087)	063	5 092 647,83	2 768 465,73	2 324 182,10	2 095 924,27
Odberateľia (311AÚ) - (391AÚ)	064	831 349,82	38 965,92	792 383,90	610 912,09
Zmenky na inkaso (312AÚ) - (391AÚ)	065	0,00	0,00	0,00	0,00
Pohľadávky za eskontované cenné papiere (313AÚ) - (391AÚ)	066	0,00	0,00	0,00	0,00
Poskytnuté prevádzkové preddavky (314) - (391AÚ)	067	1 795,24	0,00	1 795,24	3 620,80
Ostatné pohľadávky (315AÚ) - (391AÚ)	068	111 763,46	0,00	111 763,46	156 342,69
Pohľadávky z nedaňových rozpočtových príjmov (316) - (391AÚ)	069	0,00	0,00	0,00	0,00
Pohľadávky z daňových a colných rozpočtových príjmov (317) - (391AÚ)	070	0,00	0,00	0,00	0,00
Pohľadávky z nedaňových príjmov obcí a vyšších územných celkov a rozpočtových organizácií zriadených obcou a vyšším územným celkom (318) - (391AÚ)	071	2 153 089,45	1 752 066,13	401 023,32	325 959,51
Pohľadávky z daňových príjmov obcí a vyšších územných celkov (319) - (391AÚ)	072	356 014,36	220 974,23	135 040,13	156 239,02
Pohľadávky voči zamestnancom (335AÚ) - (391AÚ)	073	27 213,72	0,00	27 213,72	26 566,12
Účtovanie s orgánmi sociálneho poistenia a zdravotného poistenia (336) - (391AÚ)	074	0,00	0,00	0,00	0,00
Daň z príjmov (341) - (391AÚ)	075	536,00	0,00	536,00	8 275,00
Ostatné priame dane (342) - (391AÚ)	076	0,00	0,00	0,00	0,00
Daň z pridanej hodnoty (343) - (391AÚ)	077	22 448,22	0,00	22 448,22	10 426,58
Ostatné dane a poplatky (345) - (391AÚ)	078	0,00	0,00	0,00	0,00
Pohľadávky voči združeniu (369AÚ) - (391AÚ)	079	0,00	0,00	0,00	0,00
Pohľadávky a záväzky z pevných termínovaných operácií (373AÚ) - (391AÚ)	080	0,00	0,00	0,00	0,00
Pohľadávky z nájmu (374AÚ) - (391AÚ)	081	0,00	0,00	0,00	0,00
Pohľadávky z vydaných dlhopisov (375AÚ) - (391AÚ)	082	0,00	0,00	0,00	0,00
Nakúpené opcie (376AÚ) - (391AÚ)	083	0,00	0,00	0,00	0,00
Iné pohľadávky (378AÚ) - (391AÚ)	084	1 299 442,56	756 459,45	542 983,11	502 552,46
Spojovací účet pri združení (396AÚ)	085	0,00	0,00	0,00	0,00
Účtovanie s Európskou úniou (371AÚ) - (391AÚ)	086	0,00	0,00	0,00	0,00
Transfery a ostatné účtovanie so subjektami mimo verejnej správy (372AÚ) - (391AÚ)	087	288 995,00	0,00	288 995,00	295 030,00
Finančné účty súčet (r. 089 až 100)	088	6 617 142,92	0,00	6 617 142,92	4 929 570,81
Pokladnica (211)	089	21 961,56	0,00	21 961,56	37 337,26
Ceniny (213)	090	283,80	0,00	283,80	944,26
Bankové účty (221AÚ +/- 261)	091	6 570 131,51	0,00	6 570 131,51	4 694 733,43
Účty v bankách s dobou viazanosti dlhšou ako jeden rok (221AÚ)	092	24 360,97	0,00	24 360,97	196 539,86
Výdavkový rozpočtový účet (222)	093	16,00	0,00	16,00	16,00
Príjmový rozpočtový účet (223)	094	389,08	0,00	389,08	0,00
Majetkové cenné papiere na obchodovanie (251) - (291AÚ)	095	0,00	0,00	0,00	0,00
Dlhové cenné papiere na obchodovanie (253) - (291AÚ)	096	0,00	0,00	0,00	0,00
Dlhové cenné papiere so splatnosťou do jedného roka držané do splatnosti (256) - (291AÚ)	097	0,00	0,00	0,00	0,00
Ostatné realizovateľné cenné papiere (257) - (291AÚ)	098	0,00	0,00	0,00	0,00
Obstaranie krátkodobého finančného majetku (259) - (291AÚ)	099	0,00	0,00	0,00	0,00
Účty štátnej pokladnice (účtová skupina 28)	100	0,00	0,00	0,00	0,00
Poskytnuté návratné finančné výpomoci dlhodobé súčet (r. 102 až r. 106)	101	0,00	0,00	0,00	0,00
Poskytnuté návratné finančné výpomoci subjektom v rámci konsolidovaného celku (271AÚ) - (291AÚ)	102	0,00	0,00	0,00	0,00
Poskytnuté návratné finančné výpomoci ostatným subjektom verejnej správy (272AÚ) - (291AÚ)	103	0,00	0,00	0,00	0,00
Poskytnuté návratné finančné výpomoci podnikateľským subjektom (274AÚ) - (291AÚ)	104	0,00	0,00	0,00	0,00
Poskytnuté návratné finančné výpomoci ostatným organizáciám (275AÚ) - (291AÚ)	105	0,00	0,00	0,00	0,00
Poskytnuté návratné finančné výpomoci fyzickým osobám (277AÚ) - (291AÚ)	106	0,00	0,00	0,00	0,00
Poskytnuté návratné finančné výpomoci krátkodobé súčet (r. 108 až r. 112)	107	0,00	0,00	0,00	0,00
Poskytnuté návratné finančné výpomoci subjektom v rámci konsolidovaného celku (271AÚ) - (291AÚ)	108	0,00	0,00	0,00	0,00
Poskytnuté návratné finančné výpomoci ostatným subjektom verejnej správy (272AÚ) - (291AÚ)	109	0,00	0,00	0,00	0,00
Poskytnuté návratné finančné výpomoci podnikateľským subjektom (274AÚ) - (291AÚ)	110	0,00	0,00	0,00	0,00
Poskytnuté návratné finančné výpomoci ostatným organizáciám (275AÚ) - (291AÚ)	111	0,00	0,00	0,00	0,00
Poskytnuté návratné finančné výpomoci fyzickým osobám (277AÚ) - (291AÚ)	112	0,00	0,00	0,00	0,00
Časové rozlíšenie súčet (r. 114 až r. 116)	113	555 418,09	0,00	555 418,09	883 424,84
Náklady budúcich období (381)	114	134 881,79	0,00	134 881,79	469 978,39
Komplexné náklady budúcich období (382)	115	0,00	0,00	0,00	0,00
Príjmy budúcich období (385)	116	420 536,30	0,00	420 536,30	413 446,45
Vzťahy k účtom klientov Štátnej pokladnice (účtová skupina 20)	117	0,00	0,00	0,00	0,00

Konsolidovaná účtovná súvaha – aktíva - s údajmi za účtovné obdobie k 31.12.2024 v porovnaní s údajmi
Konsolidovanej účtovnej Súvahy k 31.12.2023

STRANA AKTÍV	Číslo riadku	2024 Netto	2023 Netto
b	1		
SPOLU MAJETOK r. 002 + r. 035 + r. 113 + r. 117	001	110 239 101,33	109 771 217,64
Neobežný majetok r. 003 + r. 012 + r. 025	002	100 399 604,26	101 621 308,06
Dlhodobý nehmotný majetok súčet (r. 004 až 011)	003	588 457,07	683 433,57
Aktivované náklady na vývoj (012) - (072+091AÚ)	004		
Softvér (013) - (073+091AÚ)	005	223 791,13	222 447,63
Oceniteľné práva (014) - (074+091AÚ)	006		
Goodwill z konsolidácie kapitálu alebo záporný goodwill z konsolidácie kapitálu (+/-)	007		
Drobný dlhodobý nehmotný majetok (018) - (078+091AÚ)	008	0,00	0,00
Ostatný dlhodobý nehmotný majetok (019) - (079+091AÚ)	009	316 277,94	379 369,94
Obstaranie dlhodobého nehmotného majetku (041) - (093)	010	48 388,00	81 616,00
Poskytnuté preddávky na dlhodobý nehmotný majetok (051) - (095AÚ)	011		
Dlhodobý hmotný majetok súčet (r. 013 až 024)	012	99 811 147,19	100 937 874,49
Pozemky (031) - (092AÚ)	013	14 285 614,23	14 309 761,99
Umelecké diela a zbierky (032) - (092AÚ)	014	39 397,62	39 397,62
Predmety z drahých kovov (033) - (092AÚ)	015		
Stavby (021) - (081+092AÚ)	016	76 007 277,67	73 350 160,45
Samostatné hnutelné veci a súbory hnutelných vecí (022) - (082+092AÚ)	017	2 014 167,15	1 662 614,74
Dopravné prostriedky (023) - (083+092AÚ)	018	686 342,55	627 458,41
Pestovateľské celky trvalých porastov (025) - (085+092AÚ)	019		
Základné stádo a ťažné zvieratá (026) - (086+092AÚ)	020		
Drobný dlhodobý hmotný majetok (028) - (088+092AÚ)	021	42 200,02	11 549,42
Ostatný dlhodobý hmotný majetok (029) - (089+092AÚ)	022	1 437 931,08	634 187,54
Obstaranie dlhodobého hmotného majetku (042) - (094)	023	5 298 216,87	10 302 744,32
Poskytnuté preddávky na dlhodobý hmotný majetok (052) - (095AÚ)	024		
Dlhodobý finančný majetok súčet (r. 026 + r. 027 + r. 029 až 034)	025	0,00	0,00
Podielové cenné papiere a podiely v dcérskej účtovnej jednotke (061) - (096AÚ)	026	0,00	0,00
Podielové cenné papiere a podiely v spoločnosti s podstatným vplyvom (062) - (096AÚ)	027		
z toho: goodwill	028		
Realizovateľné cenné papiere a podiely (063) - (096AÚ)	029		
Dlhové cenné papiere držané do splatnosti (065) - (096AÚ)	030		
Pôžičky účtovnej jednotke v konsolidovanom celku (066) - (096AÚ)	031		
Ostatné pôžičky (067) - (096AÚ)	032		
Ostatný dlhodobý finančný majetok (069) - (096AÚ)	033	0,00	
Obstaranie dlhodobého finančného majetku (043) - (096AÚ)	034		
Obežný majetok r. 036 + r. 042 + r. 050 + r. 063 + r. 088 + r. 101 + r. 107	035	9 312 419,99	7 593 484,74
Zásoby súčet (r. 037 až 041)	036	215 857,49	170 531,97
Materiál (112 + 119) - (191)	037	215 463,72	170 531,97
Nedokončená výroba a polotovary (121 + 122) - (192 + 193)	038		
Výrobky (123) - (194)	039		
Zvieratá (124) - (195)	040		
Tovar (132 + 133 + 139) - (196)	041	393,77	
Zúčtovanie medzi subjektami verejnej správy súčet (r. 043 až r. 049)	042	17 596,08	171 225,44
Zúčtovanie odvodov príjmov rozpočtových organizácií do rozpočtu zriaďovateľa (351)	043	0,00	
Zúčtovanie transferov štátneho rozpočtu (353)	044		
Zúčtovanie transferov rozpočtu obce a vyššieho územného celku (355)	045	0,00	
Zúčtovanie transferov zo štátneho rozpočtu v rámci konsolidovaného celku (356)	046		
Ostatné zúčtovanie rozpočtu obce a vyššieho územného celku (357)	047	17 596,08	171 225,44
Zúčtovanie transferov zo štátneho rozpočtu iným subjektom (358)	048		
Zúčtovanie transferov medzi subjektami verejnej správy a iné zúčtovania (359)	049		
Dlhodobé pohľadávky súčet (r. 051 až 061)	050	400 371,00	337 229,00
Odberatelia (311AÚ) - (391AÚ)	051		
Zmenky na inkaso (312AÚ) - (391AÚ)	052		
Pohľadávky za eskontované cenné papiere (313AÚ) - (391AÚ)	053		
Ostatné pohľadávky (315AÚ) - (391AÚ)	054		
Pohľadávky voči zamestnancom (335AÚ) - (391AÚ)	055		
Pohľadávky voči združeniu (369AÚ) - (391AÚ)	056		
Pohľadávky a záväzky z pevných termínových operácií (373AÚ) - (391AÚ)	057		
Pohľadávky z nájmu (374AÚ) - (391AÚ)	058		
Pohľadávky z vydaných dlhopisov (375AÚ) - (391AÚ)	059		
Nakúpené opcie (376AÚ) - (391AÚ)	060		
Iné pohľadávky (378AÚ) - (391AÚ)	061	400 371,00	337 229,00
z toho: odložená daňová pohľadávka	062		
Krátkodobé pohľadávky súčet (r. 064 až 087)	063	2 057 506,96	1 984 927,52
Odberatelia (311AÚ) - (391AÚ)	064	533 016,26	501 655,58
Zmenky na inkaso (312AÚ) - (391AÚ)	065		
Pohľadávky za eskontované cenné papiere (313AÚ) - (391AÚ)	066		
Poskytnuté prevádzkové preddávky (314) - (391AÚ)	067	1 795,24	3 620,80
Ostatné pohľadávky (315AÚ) - (391AÚ)	068	110 255,96	156 342,69
Pohľadávky z daňových a colných rozpočtových príjmov (316) - (391AÚ)	069		
Pohľadávky z daňových a colných rozpočtových príjmov (317) - (391AÚ)	070		
Pohľadávky z nedaňových príjmov obcí a vyšších územných celkov a rozpočtových organizácií zriadených obcou a vyšším územným celkom (318) - (391AÚ)	071	399 023,32	325 959,51
Pohľadávky z daňových príjmov obcí a vyšších územných celkov (319) - (391AÚ)	072	135 040,13	156 239,02
Pohľadávky voči zamestnancom (335AÚ) - (391AÚ)	073	27 213,72	26 566,12
Zúčtovanie s orgánmi sociálneho poistenia a zdravotného poistenia (336) - (391AÚ)	074		
Daň z príjmov (341) - (391AÚ)	075	536,00	8 275,00
Ostatné priame dane (342) - (391AÚ)	076		
Daň z pridanej hodnoty (343) - (391AÚ)	077	22 448,22	10 426,58
Ostatné dane a poplatky (345) - (391AÚ)	078		
Pohľadávky voči združeniu (369AÚ) - (391AÚ)	079		
Pohľadávky a záväzky z pevných termínovaných operácií (373AÚ) - (391AÚ)	080		
Pohľadávky z nájmu (374AÚ) - (391AÚ)	081		
Pohľadávky z vydaných dlhopisov (375AÚ) - (391AÚ)	082		
Nakúpené opcie (376AÚ) - (391AÚ)	083		
Iné pohľadávky (378AÚ) - (391AÚ)	084	539 183,11	501 202,22
Spojovací účet pri združení (396AÚ)	085		
Zúčtovanie s Európskou úniou (371AÚ) - (391AÚ)	086		
Transfery a ostatné zúčtovanie so subjektami mimo verejnej správy (372AÚ) - (391AÚ)	087	288 995,00	294 640,00
Finančné účty súčet (r. 089 až 100)	088	6 621 088,46	4 929 570,81
Pokladnica (211)	089	21 961,56	37 337,26
Ceniny (213)	090	283,80	944,26
Bankové účty (221AÚ +/- 261)	091	6 574 077,05	4 694 733,43
Účty v bankách s dobou viazanosti dlhšou ako jeden rok (221AÚ)	092	24 360,97	196 539,86
Výdavkový rozpočtový účet (222)	093	16,00	16,00
Príjmový rozpočtový účet (223)	094	389,08	
Majetkové cenné papiere na obchodovanie (251) - (291AÚ)	095		
Dlhové cenné papiere na obchodovanie (253) - (291AÚ)	096		
Dlhové cenné papiere so splatnosťou do jedného roka držané do splatnosti (256) - (291AÚ)	097		
Ostatné realizovateľné cenné papiere (257) - (291AÚ)	098		
Obstaranie krátkodobého finančného majetku (259) - (291AÚ)	099		
Účty štátnej pokladnice (účtová skupina 28)	100		
Poskytnuté návratné finančné výpomoci dlhodobé súčet (r. 102 až r. 106)	101		
Poskytnuté návratné finančné výpomoci subjektom v rámci konsolidovaného celku (271AÚ) - (291AÚ)	102		
Poskytnuté návratné finančné výpomoci ostatným subjektom verejnej správy (272AÚ) - (291AÚ)	103		
Poskytnuté návratné finančné výpomoci podnikateľským subjektom (274AÚ) - (291AÚ)	104		
Poskytnuté návratné finančné výpomoci ostatným organizáciám (275AÚ) - (291AÚ)	105		
Poskytnuté návratné finančné výpomoci fyzickým osobám (277AÚ) - (291AÚ)	106		
Poskytnuté návratné finančné výpomoci krátkodobé súčet (r. 108 až r. 112)	107		
Poskytnuté návratné finančné výpomoci subjektom v rámci konsolidovaného celku (271AÚ) - (291AÚ)	108		
Poskytnuté návratné finančné výpomoci ostatným subjektom verejnej správy (272AÚ) - (291AÚ)	109		
Poskytnuté návratné finančné výpomoci podnikateľským subjektom (274AÚ) - (291AÚ)	110		
Poskytnuté návratné finančné výpomoci ostatným organizáciám (275AÚ) - (291AÚ)	111		
Poskytnuté návratné finančné výpomoci fyzickým osobám (277AÚ) - (291AÚ)	112		
Časové rozlíšenie súčet (r. 114 až r. 116)	113	527 077,08	556 424,84
Náklady budúcich období (381)	114	106 540,78	142 978,39
Komplexné náklady budúcich období (382)	115		
Príjmy budúcich období (385)	116	420 536,30	413 446,45
Vzťahy k účtom klientov štátnej pokladnice (účtová skupina 20)	117		

Agregovaná súvaha – pasíva - s údajmi za účtovné obdobie k 31.12.2024 v porovnaní s údajmi
Agregovanej Súvahy k 31.12.2023:

STRANA PASÍV	Číslo riadku	2024	2023
b	c	5	6
VLASTNÉ IMANIE A ZÁVÄZKY r. 119 + r. 130 + r. 185 + r. 188	118	121 528 222,06	121 446 031,64
Vlastné imanie r. 120 + r. 123 + r. 126 + r. 129	119	65 362 158,92	62 507 660,29
Oceňovacie rozdiely súčet (r. 121 + r. 122)	120	0,00	0,00
Oceňovacie rozdiely z precenenia majetku a záväzkov (+/- 414)	121	0,00	0,00
Oceňovacie rozdiely z kapitálových účastín (+/- 415)	122	0,00	0,00
Fondy súčet (r. 124 + r. 125)	123	2 838 451,38	2 829 517,84
Zákonný rezervný fond (421)	124	91 960,38	83 026,84
Ostatné fondy (427)	125	2 746 491,00	2 746 491,00
Výsledok hospodárenia (+/-) súčet (r. 127 až 128)	126	62 523 707,54	59 678 142,45
Nevysporiadaný výsledok hospodárenia minulých rokov (+/- 428)	127	60 029 127,94	55 981 240,39
Výsledok hospodárenia za účtovné obdobie (+/-) r. 001 - (r.120 + r. 123 + r.127 + r.129 + r. 130 + r. 185 + r. 188)	128	2 494 579,60	3 696 902,06
Podiely iných účtovných jednotiek	129		
Závazky súčet (r. 131 + r. 136 + r. 144 + r. 156 + r. 178)	130	28 683 727,00	30 310 570,26
Rezervy súčet (r. 132 až 135)	131	436 841,91	409 501,48
Rezervy zákonné dlhodobé (451AÚ)	132	0,00	0,00
Ostatné rezervy (459AÚ)	133	0,00	0,00
Rezervy zákonné krátkodobé (323AÚ, 451AÚ)	134	104 056,04	99 369,98
Ostatné krátkodobé rezervy (323AÚ, 459AÚ)	135	332 785,87	310 131,50
Zúčtovanie medzi subjektami verejnej správy súčet (r. 137 až r. 143)	136	9 719 915,37	10 272 735,27
Zúčtovanie odvodov príjmov rozpočtových organizácií do rozpočtu zriaďovateľa (351)	137	5 091,04	9 862,62
Zúčtovanie transferov štátneho rozpočtu (353)	138	0,00	0,00
Zúčtovanie transferov rozpočtu obce a vyššieho územného celku (355)	139	9 411 385,08	9 753 081,63
Zúčtovanie transferov zo štátneho rozpočtu v rámci konsolidovaného celku (356)	140	0,00	0,00
Ostatné zúčtovanie rozpočtu obce a vyššieho územného celku (357)	141	212 018,05	420 605,12
Zúčtovanie transferov zo štátneho rozpočtu iným subjektom (358)	142	0,00	0,00
Zúčtovanie transferov medzi subjektami verejnej správy a iné zúčtovania (359)	143	91 421,20	89 185,90
Dlhodobé záväzky súčet (r. 145 až 153 + r. 155)	144	4 178 319,80	4 782 709,53
Ostatné dlhodobé záväzky (479AÚ)	145	3 342 023,59	2 465 041,67
Dlhodobé prijaté preddavky (475AÚ)	146	0,00	0,00
Dlhodobé zmenky na úhradu (478AÚ)	147	0,00	0,00
Záväzky zo sociálneho fondu (472)	148	117 089,11	116 838,80
Záväzky z nájmu (474AÚ)	149	260 055,10	481 208,36
Dlhodobé nevyfakturované dodávky (476AÚ)	150	0,00	0,00
Pohľadávky a záväzky z pevných termínových operácií (373AÚ)	151	0,00	0,00
Predané opcie (377AÚ)	152	0,00	0,00
Iné záväzky (379AÚ)	153	459 152,00	1 719 620,70
z toho: odložený daňový záväzok	154		
Vydané dlhopisy dlhodobé (473AÚ) - (255AÚ)	155	0,00	0,00
Krátkodobé záväzky súčet (r. 157 až 177)	156	5 867 457,56	4 428 733,81
Dodávatelia (321)	157	1 672 480,37	1 699 388,77
Zmenky na úhradu (322, 478AÚ)	158	0,00	0,00
Prijaté preddavky (324, 475AÚ)	159	128 620,93	103 513,24
Ostatné záväzky (325, 479AÚ)	160	201 701,47	140 838,76
Neufakturované dodávky (326, 476AÚ)	161	57 223,53	30 792,33
Záväzky z nájmu (474AÚ)	162	126 808,29	22 890,29
Pohľadávky a záväzky z pevných termínových operácií (373AÚ)	163	0,00	0,00
Predané opcie (377AÚ)	164	0,00	0,00
Iné záväzky (379AÚ)	165	1 332 012,96	235 692,59
Záväzky z upísaných nesplatených cenných papierov a vkladov (367)	166	0,00	0,00
Záväzky voči združeniu (368)	167	0,00	0,00
Zamestnanci (331)	168	1 190 795,00	1 146 046,59
Ostatné záväzky voči zamestnancom (333)	169	11 103,11	2 832,64
Zúčtovanie s orgánmi sociálneho poistenia a zdravotného poistenia (336)	170	797 892,35	750 897,92
Daň z príjmov (341)	171	83 308,00	0,00
Ostatné priame dane (342)	172	152 397,75	157 058,20
Daň z pridanej hodnoty (343)	173	93 855,38	100 909,68
Ostatné dane a poplatky (345)	174	3 201,63	2 968,38
Spojovací účet pri združení (396AÚ)	175	0,00	0,00
Zúčtovanie s Európskou úniou (371AÚ)	176	13 750,79	31 796,02
Transfery a ostatné zúčtovanie so subjektami mimo verejnej správy (372AÚ)	177	2 306,00	3 108,40
Bankové úvery a výpomoci súčet (r. 179 až 184)	178	8 481 192,36	10 416 890,17
Bankové úvery dlhodobé (461AÚ)	179	7 155 803,60	7 956 699,72
Bežné bankové úvery (461AÚ, 221AÚ, 231, 232)	180	1 325 353,60	2 459 936,59
Vydané dlhopisy krátkodobé (473AÚ, 241) - (255AÚ)	181	0,00	0,00
Ostatné krátkodobé finančné výpomoci (249)	182	35,16	253,86
Prijaté návratné finančné výpomoci od subjektov verejnej správy dlhodobé (273AÚ)	183	0,00	0,00
Prijaté návratné finančné výpomoci od subjektov verejnej správy krátkodobé (273AÚ)	184	0,00	0,00
Časové rozlíšenie súčet (r. 186 + r. 187)	185	27 482 336,14	28 627 801,09
Výdavky budúcich období (383)	186	33 945,85	37 697,28
Výnosy budúcich období (384)	187	27 448 390,29	28 590 103,81
Vzťahy k účtom klientov Štátnej pokladnice (účtová skupina 20)	188	0,00	0,00

Konsolidovaná účtovná súvaha – pasíva - s údajmi za účtovné obdobie k 31.12.2024 v porovnaní s údajmi
Konsolidovanej účtovnej Súvahy k 31.12.2023

STRANA PASÍV	Číslo riadku	2024	2023
b	c	3	4
VLASTNÉ IMANIE A ZÁVÄZKY r. 119 + r. 130 + r. 185 + r. 188	118	110 239 101,33	109 771 217,64
Vlastné imanie r. 120 + r. 123 + r. 126 + r. 129	119	63 832 806,58	61 099 341,01
Oceňovacie rozdiely súčet (r. 121 + r. 122)	120		
Oceňovacie rozdiely z precenenia majetku a záväzkov (+/- 414)	121		
Oceňovacie rozdiely z kapitálových účastín (+/- 415)	122		
Fondy súčet (r. 124 + r. 125)	123	0,00	
Zákonný rezervný fond (421)	124	0,00	
Ostatné fondy (427)	125	0,00	
Výsledok hospodárenia (+/-) súčet (r. 127 až 128)	126	63 832 806,58	61 099 341,01
Nevysporiadaný výsledok hospodárenia minulých rokov (+/- 428)	127	61 452 594,01	57 402 438,95
Výsledok hospodárenia za účtovné obdobie (+/-) r. 001 - (r.120 + r. 123 + r.127 + r.129 + r. 130 + r. 185 + r. 188)	128	2 380 212,57	3 696 902,06
Podiely iných účtovných jednotiek	129		
Záväzky súčet (r. 131 + r. 136 + r. 144 + r. 156 + r. 178)	130	19 004 521,28	20 436 629,26
Rezervy súčet (r. 132 až 135)	131	436 841,91	409 501,48
Rezervy zákonné dlhodobé (451AÚ)	132		
Ostatné rezervy (459AÚ)	133		
Rezervy zákonné krátkodobé (323AÚ, 451AÚ)	134	104 056,04	99 369,98
Ostatné krátkodobé rezervy (323AÚ, 459AÚ)	135	332 785,87	310 131,50
Zúčtovanie medzi subjektami verejnej správy súčet (r. 137 až r. 143)	136	303 439,25	509 401,02
Zúčtovanie odvodov príjmov rozpočtových organizácií do rozpočtu zriaďovateľa (351)	137	0,00	
Zúčtovanie transferov štátneho rozpočtu (353)	138		
Zúčtovanie transferov rozpočtu obce a vyššieho územného celku (355)	139	0,00	
Zúčtovanie transferov zo štátneho rozpočtu v rámci konsolidovaného celku (356)	140		
Ostatné zúčtovanie rozpočtu obce a vyššieho územného celku (357)	141	212 018,05	420 605,12
Zúčtovanie transferov zo štátneho rozpočtu iným subjektom (358)	142		
Zúčtovanie transferov medzi subjektami verejnej správy a iné zúčtovania (359)	143	91 421,20	88 795,90
Dlhodobé záväzky súčet (r. 145 až 153 + r. 155)	144	4 178 319,80	4 782 709,53
Ostatné dlhodobé záväzky (479AÚ)	145	3 801 175,59	2 465 041,67
Dlhodobé prijaté preddavky (475AÚ)	146		
Dlhodobé zmenky na úhradu (478AÚ)	147		
Záväzky zo sociálneho fondu (472)	148	117 089,11	116 838,80
Záväzky z nájmu (474AÚ)	149	260 055,10	481 208,36
Dlhodobé nevyfakturované dodávky (476AÚ)	150		
Pohľadávky a záväzky z pevných termínových operácií (373AÚ)	151		
Predané opcie (377AÚ)	152		
Iné záväzky (379AÚ)	153	0,00	1 719 620,70
z toho: odložený daňový záväzok	154		
Vydané dlhopisy dlhodobé (473AÚ) - (255AÚ)	155		
Krátkodobé záväzky súčet (r. 157 až 177)	156	5 604 727,96	4 318 127,06
Dodávateľia (321)	157	1 417 058,27	1 590 132,26
Zmenky na úhradu (322, 478AÚ)	158		
Prijaté preddavky (324, 475AÚ)	159	128 620,93	103 513,24
Ostatné záväzky (325, 479AÚ)	160	201 701,47	140 838,76
Nevyfakturované dodávky (326, 476AÚ)	161	57 223,53	30 792,33
Záväzky z nájmu (474AÚ)	162	126 808,29	22 890,29
Pohľadávky a záväzky z pevných termínových operácií (373AÚ)	163		
Predané opcie (377AÚ)	164		
Iné záväzky (379AÚ)	165	1 324 705,46	234 342,35
Záväzky z upísaných nesplatených cenných papierov a vkladov (367)	166		
Záväzky voči združeniu (368)	167		
Zamestnanci (331)	168	1 190 795,00	1 146 046,59
Ostatné záväzky voči zamestnancom (333)	169	11 103,11	2 832,64
Zúčtovanie s orgánmi sociálneho poistenia a zdravotného poistenia (336)	170	797 892,35	750 897,92
Daň z príjmov (341)	171	83 308,00	
Ostatné priame dane (342)	172	152 397,75	157 058,20
Daň z pridanej hodnoty (343)	173	93 855,38	100 909,68
Ostatné dane a poplatky (345)	174	3 201,63	2 968,38
Spojovací účet pri združení (396AÚ)	175		
Zúčtovanie s Európskou úniou (371AÚ)	176	13 750,79	31 796,02
Transfery a ostatné zúčtovanie so subjektami mimo verejnej správy (372AÚ)	177	2 306,00	3 108,40
Bankové úvery a výpomoci súčet (r. 179 až 184)	178	8 481 192,36	10 416 890,17
Bankové úvery dlhodobé (461AÚ)	179	7 155 803,60	7 956 699,72
Bežné bankové úvery (461AÚ, 221AÚ, 231, 232)	180	1 325 353,60	2 459 936,59
Vydané dlhopisy krátkodobé (473AÚ, 241) - (255AÚ)	181		
Ostatné krátkodobé finančné výpomoci (249)	182	35,16	253,86
Prijaté návratné finančné výpomoci od subjektov verejnej správy dlhodobé (273AÚ)	183		
Prijaté návratné finančné výpomoci od subjektov verejnej správy krátkodobé (273AÚ)	184		
Časové rozlíšenie súčet (r. 186 + r. 187)	185	27 401 773,47	28 235 247,37
Výdavky budúcich období (383)	186	33 945,85	37 697,28
Výnosy budúcich období (384)	187	27 367 827,62	28 197 550,09
Vzťahy k účtom klientov Štátnej pokladnice (účtová skupina 20)	188		

V rámci konsolidácie boli zostatky v sume 91 960,38 eur na účtoch 421 – Zákonný rezervný fond a v sume 2 746 491,00 eur - 427 – Ostatné fondy prevedené na účet 428 – Nevysporiadaný výsledok hospodárenia minulých rokov v súlade s opatrením MF SR, metóda úplnej konsolidácie, prispôsobenie individuálnej účtovnej závierky materskej účtovnej jednotky verejnej správy a individuálnej účtovnej závierky dcérskej účtovnej jednotky verejnej správy z hľadiska štruktúry, obsahu a rozsahu položiek a ocenenia.

V roku 2016 nastala zmena metodiky vykazovania fondov zo zisku (súvaha, strana pasív, časť A.II. – riadky 124, 125). V dôsledku zmeny metodiky sa zostatky účtov 421 – Zákonný rezervný fond a 427 – Ostatné fondy museli sa preúčtovať na účet 428 – Nevysporiadaný výsledok hospodárenia minulých rokov (súvaha, strana pasív, časť A.III. – riadok 127).

Rezervy sa v konsolidovanom celku tvorili v rámci hlavnej aj podnikateľskej činnosti, konkrétne hodnoty sa nachádzajú v tabuľkovej časti poznámok KÚZ.

Konsolidovaný celok vykazuje k 31.12.2024 krátkodobú zákonnú rezervu na nevyčerpané dovolenky vrátane odvodov do poisťovní v hodnote 104 056,04 eur, z čoho najväčšiu čiastku tvorí zákonná rezerva za spoločnosť KOMVaK, a.s. vo výške 70 513,00 eur a za spoločnosť KN SMART SERVIS a.s. v hodnote 26 610,55 eur.

Ostatné krátkodobé rezervy konsolidovaného celku k 31.12.2024 predstavujú hodnotu 332 785,87 eur z čoho rezerva na audit za rok 2024 je vo výške 8 110,00 eur a na nevyčerpané dovolenky, zamestnanecké pôžitky vrátane odvodov za mesto Komárno v sume 160 454,70 eur, na prebiehajúce súdne spory za mesto Komárno predstavuje suma 76 100,00 eur a za ostatné účtovné jednotky v rámci konsolidovaného celku k 31.12.2024 sú rezervy vo výške 88 121,17 eur.

Dlhodobé rezervy účtovnej jednotky v rámci konsolidovaného celku netvorili.

Konsolidovaný celok vykazuje bankové úvery a výpomoci vo výške 8 481 192,36 eur (v roku 2023 v sume 10 416 890,17 eur), ktoré sú spracované v tabuľke č. 16 v tabuľkovej časti poznámok.

Za Mesto Komárno:

V celkovom dlhu mesta sú nasledovné úvery

- Dodávateľský úver na miestne komunikácie postúpený veriteľom EUROVIA SK, a.s. na Slovenskú sporiteľňu a.s., ktorého zostatok je k 31.12.2024 vo výške 626 861,95 eur,
- Dodávateľský úver postúpený veriteľom EUROVIA SK, a.s. na základe Dodatku č. 1 Zmluvy o postúpení pohľadávky č. 11104/01/2022/001 ČSOB, a.s. zo dňa 20.12.2022 v zmysle Zmluvy o dielo na stavebné práce č. Objednávateľa: 68006/2111/ORŽP/2022 č. Zhotoviteľa 4903,2050027STU celkovej sume 2 075 937,08 eur. Zostatková hodnota tohto úveru predstavuje k 31.12.2024 čiastku 1 660 749,56 eur.
- Dodávateľský úver postúpený veriteľom EUROVIA SK, a.s. na základe Dodatku č. 2 Zmluvy o postúpení pohľadávky č. 11104/01/2022/001 ČSOB, a.s. zo dňa 22.05.2023 v zmysle Zmluvy o dielo na

stavebné práce č. Objednávateľa: 68006/2111/ORŽP/2022 č. Zhotoviteľa 4903,2050027STU celkovej sume 2 977 944,02 eur. Zostatková hodnota tohto úveru predstavuje k 31.12.2024 čiastku 2 506 436,21 eur.

- Slovenská sporiteľňa so spoluprácou CEB poskytla mestu Komárno úver k 31.12.2024 v sume 426 378,48 eur na rekonštrukciu verejného osvetlenia. Celkový úverový limit je 600 000,00 eur, z ktorej zvyšná časť v sume 173 621,52 eur sa môže čerpať do 30.06.2025. Splatnosť úveru je 30.06.2035 a splatnosť prvej splátky istiny je 31.01.2026.

V spoločnosti KOMVaK, a.s. je výška úverov k 31.12.2024 v sume 3 260 731,00 eur.

Konsolidovaný celok vykazuje pohľadávky podľa doby splatnosti nasledovne /eur /:

Pohľadávky podľa doby splatnosti	Číslo riadku	Zostatok 2024	Zostatok 2023
a	b	1	2
Pohľadávky v lehote splatnosti (r. 02 až r. 04), v tom:	01	1 180 358,30	1 066 662,04
Pohľadávky so zostatkovou dobou splatnosti do jedného roka vrátane	02	779 987,30	729 433,04
Pohľadávky so zostatkovou dobou splatnosti od jedného do piatich rokov vrátane	03	400 371,00	337 229,00
Pohľadávky so zostatkovou dobou splatnosti dlhšou ako päť rokov	04		
Pohľadávky po lehote splatnosti	05	4 045 985,39	3 894 652,72
Spolu (r. 01 + r. 05)	06	5 226 343,69	4 961 314,76

Najväčší podiel na zostatku pohľadávky v lehote splatnosti v sume 700 738,74 eur je vykázaný v spoločnosti KOMVaK a.s., v Meste Komárno v sume 336 658,41 eur a v príspevkovej organizácii COMORRA SERVIS v sume 62 749,08 eur.

Na pohľadávkach po lehote splatnosti v sume 4 045 985,39 eur má najväčší podiel Mesto Komárno, kde najväčšie čiastky predstavujú pohľadávky z daňových príjmov mesta Komárno v sume 356 014,36 eur, pohľadávky nedaňových príjmov mesta v hodnote 2 138 605,71 eur a iné pohľadávky v hodnote 1 287 259,83 eur. Spoločnosť KOMVaK a.s. vykazuje pohľadávky voči odberateľom v sume 210 490,00 eur.

Konsolidovaný celok vykazuje dlhodobé záväzky vo výške 4 178 319,80 eur (v roku 2023 v sume 4 782 709,53 eur).

Vykazované dlhodobé záväzky sa týkajú najmä týchto druhov ekonomických transakcií:

- Mesto Komárno za úvery poskytnuté zo Štátneho fondu rozvoja bývania (ŠFRB) a z Environmentálneho fondu zostatok vo výške 3 111 302,60 eur (v roku 2023 vo výške 2 445 092,91 eur), kde prírastok spôsobilo prijatie úveru od Environmentálneho fondu na modernizáciu verejného osvetlenia mesta Komárno v sume 838 338,44 eur.

- ostatné dlhodobé záväzky za konsolidovaný celok – zostatok lízingových splátok – dlhodobá časť, celkom vo výške 260 055,10 eur (v roku 2023 v sume 481 208,36 eur), v tom za spoločnosť KN SMART SERVIS a.s. v sume 237 125,32 eur (v roku 2023 bola táto hodnota 420 098,47 eur) , COMORRA SERVIS vo výške 6 400,14 eur (v roku 2023 v sume 23 040,97 eur)
- Nevyčerpané prostriedky sociálneho fondu v rámci konsolidovaného celku sú vo výške eur 117 089,11 eur (v roku 2023 v sume 116 838,80 eur).

Konsolidovaný celok vykazuje krátkodobé záväzky vo výške 5 604 727,96 eur (v roku 2023 v sume 4 318 127,06 eur), ktoré sa týkajú týchto druhov ekonomických transakcií:

- dodávateľsko-odberateľské vzťahy vo výške 1 417 058,27 eur (v roku 2023 v sume 1 590 132,26 eur, mesto Komárno v sume 15 219,46 eur ako krátkodobá časť lízingov osobných motorových vozidiel (v roku 2023 v sume 22 890,29 eur), spoločnosť KN SMART SERVIS a.s. ako krátkodobá časť lízingov motorových vozidiel 94 078,31 eur, COMORRA SERVIS ako krátkodobá časť lízingov motorových vozidiel v sume 17 510,52 eur,
- prijaté preddavky v rámci konsolidovaného celku v sume 128 620,93 eur (v roku 2023 v sume 103 513,24 eur)
- iné záväzky v rámci konsolidovaného celku v sume 1 324 705,46 eur (v roku 2023 v sume 234 342,35 eur) kde rozdiel oproti roku 2023 spočíva v tom, že sa zmenili postupy účtovania a účet 379 sa v dlhodobých záväzkoch vykazuje ako krátkodobé záväzok
- záväzky voči zamestnancom v sume 1 201 898,11 eur (v roku 2023 v sume 1 148 879,23 eur),
- záväzky voči orgánom sociálneho a zdravotného poistenia v sume 797 892,35 eur (v roku 2023 v sume 750 897,92 eur),
- záväzky konsolidovaného celku z daní zo závislej činnosti v sume 152 397,75 eur (v roku 2023 v sume 157 058,20 eur) dane z príjmov v sume 83 308,00 eur (v roku 2023 v sume 0,00 eur), z DPH v sume 93 855,38 eur (v roku 2023 v hodnote 100 909,68 eur)
- záväzky z vyúčtovania poskytnutých transferov z Európskej únie a od subjektov mimo verejnej správy vo výške 16 056,79 eur (v roku 2023 v sume 34 904,42 eur).

Na účte časového rozlíšenia - účet 384 – Výnosy budúcich období, zostatok vo výške 27 367 827,62 eur (v roku 2023 v sume 28 197 550,09 eur), predstavuje zostatkovú hodnotu, resp. podiel na zostatkovej hodnote majetku obstaraného zo zdrojov EÚ a ŠR, rôznych fondov, darcov ako cudzích zdrojov financovania majetku,

V tom, významné položky časového rozlíšenia výdavkov budúcich období a výnosov budúcich období za spoločnosť KOMVaK a.s., v hodnote 8 988 264,00 eur (v roku 2023 v sume 9 669 054,00 eur) a Mesto Komárno v hodnote 15 874 280,28 eur (v roku 2023 v sume 15 938 221,96 eur). Eliminácia sa vykonala pri spoločnosti CALOR s.r.o a Mesto Komárno v celkovej sume 80 562,67 eur čo pri spoločnosti CALOR s.r.o predstavuje prijatý transfer v predchádzajúcich účtovných obdobiach.

Účet časového rozlíšenia 381 – Náklady budúcich období, rozbor zostatku na účte 106 540,78 eur (v roku 2023 v sume 142 978,39 eur) je podrobne uvedený v tabuľkovej časti poznámok v tabuľke č. 10. Významnú sumu tvoria náklady na poistenie v Meste Komárno v sume 13 260,60 eur a v spoločnosti KOMVaK a.s. v sume 13 212,00 eur.

Účet časového rozlíšenia 385 - Príjmy budúcich období, zostatok na účte v sume 420 536,30 eur (v roku 2023 v sume 413 446,45 eur), v tom pri KOMVaK a.s. – Nevyfakturovaná dodaná voda a stočné k 31.12.2024 vo výške 404 500,00 eur je stanovená na základe prepočtu priemernej spotreby a počtu nevyfakturovaných dní do konca účtovného obdobia, pričom prepočet je zabezpečený programom USYS. Rozpustenie dohadnej položky nastáva z dôvodu fakturácie odberu vody a stočného v nasledovnom období a tiež za spoločnosť CALOR s.r.o. nevyfakturované vyúčtovanie tepla za rok 2024 v sume 15 327,50 eur.

Informácie o iných aktívach a pasívach:

Konsolidovaný celok vykazuje ostatné iné aktíva vo výške 3 619 019,04 eur (v roku 2023 v sume 3 653 031,58 eur), v tom Mesto Komárno v položkách: evidencia nevymožiteľných odpísaných pohľadávok z daňových a nedaňových príjmov mesta vo výške 268 576,90 eur, drobný hmotný majetok obstaraný z bežných výdavkov v obstarávacej cene do 1 700 eur vo výške 1 605 236,43 eur, drobný nehmotný majetok obstaraný z bežných výdavkov v obstarávacej cene do 2 400 eur vo výške 119 097,83 eur a prísne zúčtovateľné tlačivá - pokutové bloky vo výške 92 950,00 eur a podmienená pohľadávka voči spoločnosti KOMVaK a.s. v hodnote 288 787,00 eur na základe Zmluvy o poskytnutí vkladu do obchodného imania, uzavretá v zmysle príslušných ustanovení Obch. zákonníka zo dňa 07.12.2001.

Spoločnosť KOMVaK, a.s. vykazuje v ostatných aktívach vo výške 150 455,95 eur (v roku 2023 v sume 130 519,75 eur) drobný hmotný majetok nad 150 eur a zároveň do 1 700 eur.

Základná škola Komenského eviduje významný majetok v podsúvahe vo výške 465 533,87 eur ako aj Zariadenie pre seniorov Komárno v sume 736 916,75 eur. V zariadení pre seniorov Komárno evidujú odpísané pohľadávky na podsúvahe v sume 28 868,31 eur.

Informácie o údajoch nákladov a výnosov konsolidovaného celku

Agregovaný výkaz ziskov a strát – NÁKLADY - za roky 2024 a 2023 /eur /

Náklady	Číslo riadku	2024			2023
		Hlavná činnosť	Podnikateľská činnosť	Spolu	
b	c	1	2	3	4
Spotrebované nákupy (r. 002 až r. 005)	001	4 795 440,61	1 805 174,48	6 600 615,09	6 374 694,41
Spotreba materiálu	002	2 678 339,26	749 642,42	3 427 981,68	2 794 364,35
Spotreba energie	003	2 117 101,35	1 050 933,21	3 168 034,56	3 576 245,43
Spotreba ostatných neskladovateľných dodávok	004	0,00	0,00	0,00	4,63
Predaný tovar, Predaná nehnuteľnosť	005	0,00	4 598,85	4 598,85	4 080,00
Služby (r. 007 až r. 010)	006	6 861 396,02	2 346 220,72	9 207 616,74	9 236 802,32
Opravy a udržiavanie	007	816 387,44	808 646,58	1 625 034,02	2 001 318,41
Cestovné	008	41 305,00	31 247,31	72 552,31	21 023,56
Náklady na reprezentáciu	009	43 740,52	10 186,00	53 926,52	48 629,95
Ostatné služby	010	5 959 963,06	1 496 140,83	7 456 103,89	7 165 830,40
Osobné náklady (r. 012 až r. 016)	011	21 534 405,54	3 170 370,76	24 704 776,30	22 747 775,99
Mzdové náklady	012	15 239 236,95	2 199 521,75	17 438 758,70	16 070 160,68
Zákonné sociálne poistenie	013	5 437 526,08	769 763,86	6 207 289,94	5 569 738,70
Ostatné sociálne poistenie	014	147 156,71	17 275,00	164 431,71	160 484,23
Zákonné sociálne náklady	015	689 985,80	178 904,15	868 889,95	838 758,38
Ostatné sociálne náklady	016	20 500,00	4 906,00	25 406,00	108 634,00
Dane a poplatky (r. 018 až r. 020)	017	72 843,64	25 541,34	98 384,98	75 629,84
Daň z motorových vozidiel	018	0,00	15 464,28	15 464,28	12 581,58
Daň z nehnuteľnosti	019	337,65	1 222,00	1 559,65	1 255,03
Ostatné dane a poplatky	020	72 505,99	8 855,06	81 361,05	61 793,23
Ostatné náklady na prevádzkovú činnosť (r. 022 až r. 028)	021	331 519,49	190 634,79	522 154,28	1 152 534,61
Zostatková cena predaného dlhodobého nehmotného majetku a dlhodobého hmotného majetku	022	84 418,91	0,00	84 418,91	536 845,14
Predaný materiál	023	0,00	1 693,00	1 693,00	933,00
Zmluvné pokuty, penále a úroky z omeškania	024	23,35	11,00	34,35	6 040,75
Ostatné pokuty, penále a úroky z omeškania	025	35,14	618,19	653,33	627,82
Odpis pohľadávky	026	78 369,30	349,00	78 718,30	240 725,60
Ostatné náklady na prevádzkovú činnosť	027	168 472,79	187 963,60	356 436,39	365 778,93
Manká a škody	028	200,00	0,00	200,00	1 583,37
Odpisy, rezervy a opravné položky z prevádzkovej činnosti a finančnej činnosti a zúčtovanie časového rozlíšenia (r. 030 + r. 031 + r. 036 + r. 039)	029	3 154 694,86	1 472 982,54	4 627 677,40	4 041 934,40
Odpisy dlhodobého nehmotného majetku a dlhodobého hmotného majetku	030	2 767 722,71	1 437 478,29	4 205 201,00	3 712 552,75
Rezervy a opravné položky z prevádzkovej činnosti (r. 032 až r. 035)	031	375 576,15	35 504,25	411 080,40	329 381,65
Tvorba zákonných rezerv z prevádzkovej činnosti	032	0,00	0,00	0,00	0,00
Tvorba ostatných rezerv z prevádzkovej činnosti	033	70 725,79	203,15	70 928,94	37 381,15
Tvorba zákonných opravných položiek z prevádzkovej činnosti	034	546,28	28,10	574,38	4 464,60
Tvorba ostatných opravných položiek z prevádzkovej činnosti	035	304 304,08	35 273,00	339 577,08	287 535,90
Rezervy a opravné položky z finančnej činnosti (r. 037+ r. 038)	036	11 396,00	0,00	11 396,00	0,00
Tvorba rezerv z finančnej činnosti	037	0,00	0,00	0,00	0,00
Tvorba opravných položiek z finančnej činnosti	038	11 396,00	0,00	11 396,00	0,00
Zúčtovanie komplexných nákladov budúcich období	039	0,00	0,00	0,00	0,00
Finančné náklady (r. 041 až r. 049)	040	124 747,49	214 474,22	339 221,71	268 314,73
Predané cenné papiere a podiely	041	0,00	0,00	0,00	0,00
Úroky	042	61 500,73	204 239,78	265 740,51	226 525,99
Kurzové straty	043	26,19	0,00	26,19	0,00
Náklady na precenenie cenných papierov	044	0,00	0,00	0,00	0,00
Náklady na krátkodobý finančný majetok	045	0,00	0,00	0,00	0,00
Náklady na derivátové operácie	046	0,00	0,00	0,00	0,00
Ostatné finančné náklady	047	63 220,57	9 382,44	72 603,01	41 788,74
Manká a škody na finančnom majetku	048	0,00	852,00	852,00	0,00
Podiel konsolidujúcej účtovnej jednotky na výsledku hospodárenia pridružených účtovných jednotiek verejnej správy	049	0,00	0,00	0,00	0,00
Mimoriadne náklady (r. 051 až r. 054)	050	0,00	0,00	0,00	0,00
Škody	051	0,00	0,00	0,00	0,00
Tvorba rezerv	052	0,00	0,00	0,00	0,00
Ostatné mimoriadne náklady	053	0,00	0,00	0,00	0,00
Tvorba opravných položiek	054	0,00	0,00	0,00	0,00
Náklady na transfery a náklady z odvodu príjmov (r. 056 až r. 064)	055	9 506 791,40	0,00	9 506 791,40	9 241 287,64
Náklady na transfery zo štátneho rozpočtu do štátnych rozpočtových organizácií a príspevkových organizácií	056	0,00	0,00	0,00	0,00
Náklady na transfery zo štátneho rozpočtu ostatným subjektom verejnej správy	057	0,00	0,00	0,00	0,00
Náklady na transfery zo štátneho rozpočtu subjektom mimo verejnej správy	058	0,00	0,00	0,00	0,00
Náklady na transfery z rozpočtu obce alebo z rozpočtu vyššieho územného celku do rozpočtových organizácií a príspevkových organizácií zriadených obcou alebo vyšším územným celkom	059	6 186 855,62	0,00	6 186 855,62	5 992 256,06
Náklady na transfery z rozpočtu obce alebo z rozpočtu vyššieho územného celku ostatným subjektom verejnej správy	060	152 000,00	0,00	152 000,00	150 000,00
Náklady na transfery z rozpočtu obce alebo z rozpočtu vyššieho územného celku subjektom mimo verejnej správy	061	1 480 371,53	0,00	1 480 371,53	1 490 822,41
Náklady na ostatné transfery	062	29 018,98	0,00	29 018,98	34 951,22
Náklady z odvodu príjmov	063	1 657 915,89	0,00	1 657 915,89	1 570 835,13
Náklady z budúceho odvodu príjmov	064	629,38	0,00	629,38	2 422,82
Účtové skupiny 50 - 58 celkom súčet (r.001 + r.006 + r.011 + r.017 + r.021 + r.029 + r.040 + r.050 + r.055)	065	46 381 839,05	9 225 398,85	55 607 237,90	53 138 973,94

Konsolidovaný výkaz ziskov a strát - NÁKLADY s údajmi za roky 2024 a 2023 v eur

Náklady	Číslo riadku	2024			2023
		Hlavná činnosť	Podnikateľská činnosť	Spolu	
b	c	1	2	3	4
Spotrebované nákupy (r. 002 až r. 005)	001	4 442 686,87	1 801 770,97	6 244 457,84	6 109 542,01
Spotreba materiálu	002	2 664 688,57	749 617,42	3 414 305,99	2 787 060,60
Spotreba energie	003	1 777 998,30	1 047 554,70	2 825 553,00	3 318 396,78
Spotreba ostatných neskladovateľných dodávok	004				4,63
Predaný tovar, Predaná nehnuteľnosť	005		4 598,85	4 598,85	4 080,00
Služby (r. 007 až r. 010)	006	4 126 460,92	1 823 497,83	5 949 958,75	6 600 718,15
Opravy a udržiavanie	007	743 668,11	807 858,69	1 551 526,80	1 928 231,95
Cestovné	008	41 305,00	31 247,31	72 552,31	21 023,56
Náklady na reprezentáciu	009	43 740,52	10 186,00	53 926,52	48 219,95
Ostatné služby	010	3 297 747,29	974 205,83	4 271 953,12	4 603 242,69
Osobné náklady (r. 012 až r. 016)	011	21 534 405,54	3 170 370,76	24 704 776,30	22 747 775,99
Mzdové náklady	012	15 239 236,95	2 199 521,75	17 438 758,70	16 070 160,68
Zákonné sociálne poistenie	013	5 437 526,08	769 763,86	6 207 289,94	5 569 738,70
Ostatné sociálne poistenie	014	147 156,71	17 275,00	164 431,71	160 484,23
Zákonné sociálne náklady	015	689 985,80	178 904,15	868 889,95	838 758,38
Ostatné sociálne náklady	016	20 500,00	4 906,00	25 406,00	108 634,00
Dane a poplatky (r. 018 až r. 020)	017	47 059,09	22 728,62	69 787,71	51 530,08
Daň z motorových vozidiel	018		15 464,28	15 464,28	12 581,58
Daň z nehnuteľnosti	019	0,00	414,58	414,58	332,60
Ostatné dane a poplatky	020	47 059,09	6 849,76	53 908,85	38 615,90
Ostatné náklady na prevádzkovú činnosť (r. 022 až r. 028)	021	322 020,20	190 634,79	512 654,99	1 144 724,12
Zostatková cena predaného dlhodobého nehmotného majetku a dlhodobého hmotného majetku	022	84 418,91		84 418,91	536 845,14
Predaný materiál	023		1 693,00	1 693,00	933,00
Zmluvné pokuty, penále a úroky z omeškania	024	23,35	11,00	34,35	6 040,75
Ostatné pokuty, penále a úroky z omeškania	025	35,14	618,19	653,33	627,82
Odpis pohľadávky	026	78 369,30	349,00	78 718,30	240 725,60
Ostatné náklady na prevádzkovú činnosť	027	158 973,50	187 963,60	346 937,10	357 968,44
Manká a škody	028	200,00		200,00	1 583,37
Odpisy, rezervy a opravné položky z prevádzkovej činnosti a finančnej činnosti a zúčtovanie časového rozlíšenia (r. 030 + r. 031 + r. 036 + r. 039)	029	3 143 298,86	1 472 982,54	4 616 281,40	4 041 934,40
Odpisy dlhodobého nehmotného majetku a dlhodobého hmotného majetku	030	2 767 722,71	1 437 478,29	4 205 201,00	3 712 552,75
Rezervy a opravné položky z prevádzkovej činnosti (r. 032 až r. 035)	031	375 576,15	35 504,25	411 080,40	329 381,65
Tvorba zákonných rezerv z prevádzkovej činnosti	032				
Tvorba ostatných rezerv z prevádzkovej činnosti	033	70 725,79	203,15	70 928,94	37 381,15
Tvorba zákonných opravných položiek z prevádzkovej činnosti	034	546,28	28,10	574,38	4 464,60
Tvorba ostatných opravných položiek z prevádzkovej činnosti	035	304 304,08	35 273,00	339 577,08	287 535,90
Rezervy a opravné položky z finančnej činnosti (r. 037+ r. 038)	036	0,00		0,00	
Tvorba rezerv z finančnej činnosti	037				
Tvorba opravných položiek z finančnej činnosti	038	0,00		0,00	
Zúčtovanie komplexných nákladov budúcich období	039				
Finančné náklady (r. 041 až r. 049)	040	134 246,78	214 474,22	348 721,00	276 125,22
Predané cenné papiere a podiely	041				
Úroky	042	61 500,73	204 239,78	265 740,51	226 525,99
Kurzové straty	043	26,19		26,19	
Náklady na precenenie cenných papierov	044				
Náklady na krátkodobý finančný majetok	045				
Náklady na derivátové operácie	046				
Ostatné finančné náklady	047	72 719,86	9 382,44	82 102,30	49 599,23
Manká a škody na finančnom majetku	048		852,00	852,00	
Podiel konsolidujúcej účtovnej jednotky na výsledku hospodárenia pridružených účtovných jednotiek verejnej správy	049				
Mimoriadne náklady (r. 051 až r. 054)	050				
Škody	051				
Tvorba rezerv	052				
Ostatné mimoriadne náklady	053				
Tvorba opravných položiek	054				
Náklady na transfery a náklady z odvodu príjmov (r. 056 až r. 064)	055	1 509 390,51		1 509 390,51	1 526 163,63
Náklady na transfery zo štátneho rozpočtu do štátnych rozpočtových organizácií a príspevkových organizácií	056				
Náklady na transfery zo štátneho rozpočtu ostatným subjektom verejnej správy	057				
Náklady na transfery zo štátneho rozpočtu subjektom mimo verejnej správy	058				
Náklady na transfery z rozpočtu obce alebo z rozpočtu vyššieho územného celku do rozpočtových organizácií a príspevkových organizácií zriadených obcou alebo vyšším územným celkom	059	0,00		0,00	
Náklady na transfery z rozpočtu obce alebo z rozpočtu vyššieho územného celku ostatným subjektom verejnej správy	060	0,00		0,00	390,00
Náklady na transfery z rozpočtu obce alebo z rozpočtu vyššieho územného celku subjektom mimo verejnej správy	061	1 480 371,53		1 480 371,53	1 490 822,41
Náklady na ostatné transfery	062	29 018,98		29 018,98	34 951,22
Náklady z odvodu príjmov	063	0,00		0,00	
Náklady z budúceho odvodu príjmov	064	0,00		0,00	
Účtové skupiny 50 - 58 celkom súčet (r.001 + r.006 + r.011 + r.017 + r.021 + r.029 + r.040 + r.050 + r.055)	065	35 259 568,77	8 696 459,73	43 956 028,50	42 498 513,60

Agregovaný výkaz ziskov a strát – VÝNOSY - za roky 2024 a 2023 /eur/

Výnosy, daň z príjmov a výsledok hospodárenia	Číslo riadku	2024			2023
		Hlavná činnosť	Podnikateľská činnosť	Spolu	
b	c	1	2	3	4
Tržby za vlastné výkony a tovar (r. 067 až r. 069)	066	3 447 746,36	8 215 546,90	11 663 293,26	10 949 793,24
Tržby za vlastné výrobky	067	0,00	0,00	0,00	0,00
Tržby z predaja služieb	068	3 447 746,36	8 210 624,73	11 658 371,09	10 945 626,57
Tržby za tovar, Výnosy z nehnuteľností na predaj	069	0,00	4 922,17	4 922,17	4 166,67
Zmena stavu vnútroorganizačných zásob (r. 071 až r. 074)	070	0,00	0,00	0,00	0,00
Zmena stavu nedokončenej výroby	071	0,00	0,00	0,00	0,00
Zmena stavu polotovarov	072	0,00	0,00	0,00	0,00
Zmena stavu výrobkov	073	0,00	0,00	0,00	0,00
Zmena stavu zvierat	074	0,00	0,00	0,00	0,00
Aktivácia (r. 076 až r. 079)	075	16 719,72	154 015,00	170 734,72	119 593,39
Aktivácia materiálu a tovaru	076	0,00	0,00	0,00	0,00
Aktivácia vnútroorganizačných služieb	077	16 719,72	154 015,00	170 734,72	119 593,39
Aktivácia dlhodobého nehmotného majetku	078	0,00	0,00	0,00	0,00
Aktivácia dlhodobého hmotného majetku	079	0,00	0,00	0,00	0,00
Daňové a colné výnosy a výnosy z poplatkov (r. 081 až r. 083)	080	19 435 729,24	0,00	19 435 729,24	19 044 515,78
Daňové a colné výnosy štátu	081	0,00	0,00	0,00	0,00
Daňové výnosy samosprávy	082	17 269 377,03	0,00	17 269 377,03	17 181 709,70
Výnosy z poplatkov	083	2 166 352,21	0,00	2 166 352,21	1 862 806,08
Ostatné výnosy z prevádzkovej činnosti (r. 085 až r. 090)	084	3 919 948,49	1 176 067,72	5 096 016,21	5 710 966,50
Tržby z predaja dlhodobého nehmotného majetku a dlhodobého hmotného majetku	085	1 120 689,64	2 248,00	1 122 937,64	1 024 221,34
Tržby z predaja materiálu	086	0,00	3 064,00	3 064,00	393,00
Zmluvné pokuty, penále a úroky z omeškania	087	0,00	4 931,00	4 931,00	15 221,18
Ostatné pokuty, penále a úroky z omeškania	088	48 891,26	0,00	48 891,26	67 706,71
Výnosy z odpísaných pohľadávok	089	0,00	0,00	0,00	5,00
Ostatné výnosy z prevádzkovej činnosti	090	2 750 367,59	1 165 824,72	3 916 192,31	4 603 419,27
Zúčtovanie rezerv a opravných položiek z prevádzkovej činnosti a finančnej činnosti a zúčtovanie časového rozlíšenia (r. 092 + r. 097 + r. 100)	091	375 752,32	0,00	375 752,32	613 402,05
Zúčtovanie rezerv a opravných položiek z prevádzkovej činnosti (r. 093 až r. 096)	092	256 655,32	0,00	256 655,32	613 402,05
Zúčtovanie zákonných rezerv z prevádzkovej činnosti	093	0,00	0,00	0,00	0,00
Zúčtovanie ostatných rezerv z prevádzkovej činnosti	094	94 362,45	0,00	94 362,45	258 096,60
Zúčtovanie zákonných opravných položiek z prevádzkovej činnosti	095	3 234,70	0,00	3 234,70	22 364,40
Zúčtovanie ostatných opravných položiek z prevádzkovej činnosti	096	159 058,17	0,00	159 058,17	332 941,05
Zúčtovanie rezerv a opravných položiek z finančnej činnosti (r. 098 + r. 099)	097	119 097,00	0,00	119 097,00	0,00
Zúčtovanie rezerv z finančnej činnosti	098	0,00	0,00	0,00	0,00
Zúčtovanie opravných položiek z finančnej činnosti	099	119 097,00	0,00	119 097,00	0,00
Zúčtovanie komplexných nákladov budúcich období	100	0,00	0,00	0,00	0,00
Finančné výnosy (r. 102 až r. 110)	101	20 617,32	0,06	20 617,38	11 395,43
Tržby z predaja cenných papierov a podielov	102	0,00	0,00	0,00	0,00
Úroky	103	20 581,27	0,00	20 581,27	11 319,33
Kurzové zisky	104	0,00	0,00	0,00	0,00
Výnosy z precenenia cenných papierov	105	0,00	0,00	0,00	0,00
Výnosy z dlhodobého finančného majetku	106	0,00	0,00	0,00	0,00
Výnosy z krátkodobého finančného majetku	107	0,00	0,00	0,00	0,00
Výnosy z derivátových operácií	108	0,00	0,00	0,00	0,00
Ostatné finančné výnosy	109	36,05	0,06	36,11	76,10
Podiel konsolidujúcej účtovnej jednotky na výsledku hospodárenia pridružených účtovných jednotiek verejnej správy	110				
Mimoriadne výnosy (r. 112 až r. 115)	111	0,00	0,00	0,00	0,00
Náhrady škôd	112	0,00	0,00	0,00	0,00
Zúčtovanie rezerv	113	0,00	0,00	0,00	0,00
Ostatné mimoriadne výnosy	114	0,00	0,00	0,00	0,00
Zúčtovanie opravných položiek	115	0,00	0,00	0,00	0,00
Výnosy z transferov a rozpočtových príjmov v štátnych rozpočtových organizáciách a príspevkových organizáciách (r. 117 až r. 125)	116	0,00	0,00	0,00	0,00
Výnosy z bežných transferov zo štátneho rozpočtu	117	0,00	0,00	0,00	0,00
Výnosy z kapitálových transferov zo štátneho rozpočtu	118	0,00	0,00	0,00	0,00
Výnosy z bežných transferov od ostatných subjektov verejnej správy	119	0,00	0,00	0,00	0,00
Výnosy z kapitálových transferov od ostatných subjektov verejnej správy	120	0,00	0,00	0,00	0,00
Výnosy z bežných transferov od Európskej únie	121	0,00	0,00	0,00	0,00
Výnosy z kapitálových transferov od Európskej únie	122	0,00	0,00	0,00	0,00
Výnosy z bežných transferov od ostatných subjektov mimo verejnej správy	123	0,00	0,00	0,00	0,00
Výnosy z kapitálových transferov od ostatných subjektov mimo verejnej správy	124	0,00	0,00	0,00	0,00
Výnosy z odvodu rozpočtových príjmov	125	0,00	0,00	0,00	0,00
Výnosy z transferov a rozpočtových príjmov v obciach, vyšších územných celkoch a v rozpočtových organizáciách a príspevkových organizáciách zriadených obcou alebo vyšším územným celkom (r. 127 až r. 135)	126	21 280 488,00	158 666,03	21 439 154,03	20 399 926,49
Výnosy z bežných transferov z rozpočtu obce alebo z rozpočtu vyššieho územného celku v rozpočtových organizáciách a príspevkových organizáciách zriadených obcou alebo vyšším územným celkom	127	5 788 102,98	152 000,00	5 940 102,98	5 741 035,98
Výnosy z kapitálových transferov z rozpočtu obce alebo z rozpočtu vyššieho územného celku v rozpočtových organizáciách a príspevkových organizáciách zriadených obcou alebo vyšším územným celkom	128	398 752,64	0,00	398 752,64	400 830,11
Výnosy samosprávy z bežných transferov zo štátneho rozpočtu a od iných subjektov verejnej správy	129	12 416 886,12	0,00	12 416 886,12	11 704 299,25
Výnosy samosprávy z kapitálových transferov zo štátneho rozpočtu a od iných subjektov verejnej správy	130	792 112,44	6 666,03	798 778,47	451 028,54
Výnosy samosprávy z bežných transferov od Európskej únie	131	147 265,64	0,00	147 265,64	444 709,37
Výnosy samosprávy z kapitálových transferov od Európskej únie	132	0,00	0,00	0,00	0,00
Výnosy samosprávy z bežných transferov od ostatných subjektov mimo verejnej správy	133	59 859,04	0,00	59 859,04	63 495,97
Výnosy samosprávy z kapitálových transferov od ostatných subjektov mimo verejnej správy	134	21 102,45	0,00	21 102,45	21 269,32
Výnosy samosprávy z odvodu rozpočtových príjmov	135	1 656 406,69	0,00	1 656 406,69	1 573 257,95
Účtová trieda 6 celkom súčet (r. 066 + r. 070 + r. 075 + r. 080 + r. 091 + r. 101 + r. 111 + r. 116 + r. 136)	136	48 497 001,45	9 704 295,71	58 201 297,16	56 849 592,88
Výsledok hospodárenia pred zdanením (r. 136 minus r. 065) (+/-)	137	2 115 162,40	478 896,86	2 594 059,26	3 710 618,94
Splatná daň z príjmov	138	3 244,66	99 528,00	102 772,66	16 695,88
Dodatčne platená daň z príjmov	139	0,00	-3 293,00	-3 293,00	-2 979,00
Výsledok hospodárenia po zdanení (r. 137 minus (r. 138, r. 139) (+/-))	140	2 111 917,74	382 661,86	2 494 579,60	3 696 902,06
z toho: pripadajúci na podiely iných účtovných jednotiek	141				

Konsolidovaný výkaz ziskov a strát - VÝNOSY s údajmi za roky 2024 a 2023 v eur

Výnosy, daň z príjmov a výsledok hospodárenia	Číslo riadku	2024			2023
		Hlavná činnosť	Podnikateľská činnosť	Spolu	
b	c	1	2	3	4
Tržby za vlastné výkony a tovar (r. 067 až r. 069)	066	3 383 810,57	5 279 455,56	8 663 266,13	8 646 738,85
Tržby za vlastné výrobky	067				
Tržby z predaja služieb	068	3 383 810,57	5 274 769,75	8 658 580,32	8 646 738,85
Tržby za tovar, Výnosy z nehnuteľnosti na predaj	069		4 685,81	4 685,81	
Zmena stavu vnútroorganizačných zásob (r. 071 až r. 074)	070				
Zmena stavu nedokončenej výroby	071				
Zmena stavu polotovarov	072				
Zmena stavu výrobkov	073				
Zmena stavu zvierat	074				
Aktivácia (r. 076 až r. 079)	075	16 719,72	154 015,00	170 734,72	119 593,39
Aktivácia materiálu a tovaru	076				
Aktivácia vnútroorganizačných služieb	077	16 719,72	154 015,00	170 734,72	119 593,39
Aktivácia dlhodobého nehmotného majetku	078				
Aktivácia dlhodobého hmotného majetku	079				
Daňové a colné výnosy a výnosy z poplatkov (r. 081 až r. 083)	080	19 407 131,97		19 407 131,97	19 020 416,02
Daňové a colné výnosy štátu	081				
Daňové výnosy samosprávy	082	17 268 231,96		17 268 231,96	17 174 502,45
Výnosy z poplatkov	083	2 138 900,01		2 138 900,01	1 845 913,57
Ostatné výnosy z prevádzkovej činnosti (r. 085 až r. 090)	084	3 390 181,27	1 089 908,25	4 480 089,52	5 112 784,35
Tržby z predaja dlhodobého nehmotného majetku a dlhodobého hmotného majetku	085	1 120 689,64	2 248,00	1 122 937,64	1 024 221,34
Tržby z predaja materiálu	086		3 064,00	3 064,00	393,00
Zmluvné pokuty, penále a úroky z omeškania	087		4 931,00	4 931,00	15 221,18
Ostatné pokuty, penále a úroky z omeškania	088	48 891,26		48 891,26	67 706,71
Výnosy z odpísaných pohľadávok	089				5,00
Ostatné výnosy z prevádzkovej činnosti	090	2 220 600,37	1 079 665,25	3 300 265,62	4 005 237,12
Zúčtovanie rezerv a opravných položiek z prevádzkovej činnosti a finančnej činnosti a zúčtovanie časového rozlíšenia (r. 092 + r. 097 + r. 100)	091	256 655,32		256 655,32	613 402,05
Zúčtovanie rezerv a opravných položiek z prevádzkovej činnosti (r. 093 až r. 096)	092	256 655,32		256 655,32	613 402,05
Zúčtovanie zákonných rezerv z prevádzkovej činnosti	093				
Zúčtovanie ostatných rezerv z prevádzkovej činnosti	094	94 362,45		94 362,45	258 096,60
Zúčtovanie zákonných opravných položiek z prevádzkovej činnosti	095	3 234,70		3 234,70	22 364,40
Zúčtovanie ostatných opravných položiek z prevádzkovej činnosti	096	159 058,17		159 058,17	332 941,05
Zúčtovanie rezerv a opravných položiek z finančnej činnosti (r. 098 + r. 099)	097	0,00		0,00	
Zúčtovanie rezerv z finančnej činnosti	098				
Zúčtovanie opravných položiek z finančnej činnosti	099	0,00		0,00	
Zúčtovanie komplexných nákladov budúcich období	100				
Finančné výnosy (r. 102 až r. 110)	101	20 617,32	0,06	20 617,38	11 395,43
Tržby z predaja cenných papierov a podielov	102				
Úroky	103	20 581,27		20 581,27	11 319,33
Kurzové zisky	104				
Výnosy z precenenia cenných papierov	105				
Výnosy z dlhodobého finančného majetku	106				
Výnosy z krátkodobého finančného majetku	107				
Výnosy z derivátových operácií	108				
Ostatné finančné výnosy	109	36,05	0,06	36,11	76,10
Podiel konsolidujúcej účtovnej jednotky na výsledku hospodárenia pridružených účtovných jednotiek verejnej správy	110				
Mimoriadne výnosy (r. 112 až r. 115)	111				
Náhrady škôd	112				
Zúčtovanie rezerv	113				
Ostatné mimoriadne výnosy	114				
Zúčtovanie opravných položiek	115				
Výnosy z transferov a rozpočtových príjmov v štátnych rozpočtových organizáciách a príspevkových organizáciách (r. 117 až r. 125)	116				
Výnosy z bežných transferov zo štátneho rozpočtu	117				
Výnosy z kapitálových transferov zo štátneho rozpočtu	118				
Výnosy z bežných transferov od ostatných subjektov verejnej správy	119				
Výnosy z kapitálových transferov od ostatných subjektov verejnej správy	120				
Výnosy z bežných transferov od Európskej únie	121				
Výnosy z kapitálových transferov od Európskej únie	122				
Výnosy z bežných transferov od ostatných subjektov mimo verejnej správy	123				
Výnosy z kapitálových transferov od ostatných subjektov mimo verejnej správy	124				
Výnosy z odvodu rozpočtových príjmov	125				
Výnosy z transferov a rozpočtových príjmov v obciach, vyšších územných celkoch a v rozpočtových organizáciách a príspevkových organizáciách zriadených obcou alebo vyšším územným celkom (r. 127 až r. 135)	126	13 437 225,69	0,00	13 437 225,69	12 684 802,45
Výnosy z bežných transferov z rozpočtu obce alebo z rozpočtu vyššieho územného celku v rozpočtových organizáciách a príspevkových organizáciách zriadených obcou alebo vyšším územným celkom	127	0,00	0,00	0,00	
Výnosy z kapitálových transferov z rozpočtu obce alebo z rozpočtu vyššieho územného celku v rozpočtových organizáciách a príspevkových organizáciách zriadených obcou alebo vyšším územným celkom	128	0,00		0,00	
Výnosy samosprávy z bežných transferov zo štátneho rozpočtu a od iných subjektov verejnej správy	129	12 416 886,12		12 416 886,12	11 704 299,25
Výnosy samosprávy z kapitálových transferov zo štátneho rozpočtu a od iných subjektov verejnej správy	130	792 112,44	0,00	792 112,44	451 028,54
Výnosy samosprávy z bežných transferov od Európskej únie	131	147 265,64		147 265,64	444 709,37
Výnosy samosprávy z kapitálových transferov od Európskej únie	132				
Výnosy samosprávy z bežných transferov od ostatných subjektov mimo verejnej správy	133	59 859,04		59 859,04	63 495,97
Výnosy samosprávy z kapitálových transferov od ostatných subjektov mimo verejnej správy	134	21 102,45		21 102,45	21 269,32
Výnosy samosprávy z odvodu rozpočtových príjmov	135	0,00		0,00	
Účtová trieda 6 celkom súčet (r. 066 + r. 070 + r. 075 + r. 080 + r. 084 + r. 091 + r. 101 + r. 111 + r. 116 + r. 126)	136	39 912 341,86	6 523 378,87	46 435 720,73	46 209 132,54
Výsledok hospodárenia pred zdanením (r. 136 mínus r. 065) (+/-)	137	4 652 773,09	-2 173 080,86	2 479 692,23	3 710 618,94
Splatná daň z príjmov	138	3 244,66	99 528,00	102 772,66	16 695,88
Dodatčne platená daň z príjmov	139		-3 293,00	-3 293,00	-2 979,00
Výsledok hospodárenia po zdanení (r. 137 mínus r. 138, r. 139) (+/-)	140	4 649 528,43	-2 269 315,86	2 380 212,57	3 696 902,06
z toho: pripadajúci na podiely iných účtovných jednotiek	141				

Hospodárenie Mesta Komárno v roku 2024

Účtovníctvo mesta

Všeobecnou legislatívnou normou upravujúcou účtovníctvo vrátane účtovnej závierky rozpočtových organizácií a obcí je zákon č. 431/2002 Z. z. o účtovníctve v znení neskorších predpisov. V zmysle tohto zákona účtujú obchodné spoločnosti, príspevkové a rozpočtové organizácie a obce v sústave podvojného účtovníctva.

Účtovnú závierku vo všeobecnosti upravuje tretia časť zákona č. 431/2002 Z. z. o účtovníctve v znení neskorších predpisov a definuje ju ako štruktúrovanú prezentáciu skutočností, ktoré sú predmetom účtovníctva, poskytovanú osobám, ktoré tieto informácie vyžadujú, pričom účtovná závierka tvorí jeden celok pozostávajúci zo všeobecných náležitostí a z jednotlivých súčastí – súvahy, výkazu ziskov a strát, poznámok.

Cieľom účtovnej závierky je poskytnúť verný a pravdivý obraz o účtovnej závierke. Informácie v účtovnej závierke sú užitočné, ak sú posudzované z hľadiska významnosti, zrozumiteľné, porovnateľné a spoľahlivé.

Vymedzenie predmetu účtovníctva obsahuje § 2 zákona o účtovníctve ako účtovanie a vykazovanie skutočností o stave a pohybe majetku, o stave a pohybe záväzkov, o rozdieli majetku a záväzkov, o výnosoch a nákladoch, o príjmoch a výdavkoch, o výsledku hospodárenia účtovnej jednotky v roku 2018 v zmysle zákona č. 431/2002 Z. z. o účtovníctve a opatrenia MF SR č. MF/16786/2007-31, ktorým sa ustanovujú podrobnosti o postupoch účtovania a rámcovej účtovej osnove pre rozpočtové organizácie a obce a v znení opatrenia č. MF/25755/2007-31, ktorým sa ustanovujú podrobnosti o usporiadaní, označovaní a obsahovom vymedzení položiek individuálnej účtovnej závierky, termíny a miesta predkladania účtovnej závierky pre rozpočtové organizácie a obce v znení opatrenia MF SR č. MF/25189/2008-311, opatrenia č. MF/24240/2009-31, opatrenia č. MF/24141/2011-31, opatrenia č. MF/19324/2012-31 a opatrenia č. MF/19568/2013-31.

Zákon č.431/2002 Z. z. o účtovníctve v znení neskorších predpisov v § 19 stanovuje povinnosť overenia individuálnej účtovnej závierky a v § 20 vyhotovenie výročnej správy, ktorej súlad s účtovnou závierkou musí byť tiež overený audítorom. Pre obce to ustanovuje aj § 9 zákona č. 369/1990 Zb. o obecnom zriadení v znení neskorších doplnkov.

Účtovná závierka predstavuje proces činností, ktorých výsledkom je zostavenie účtovných výkazov, vypracovanie poznámok a následné predloženie účtovnej závierky ako celku vrátane všeobecných náležitostí na určené miesta predkladania. Z hľadiska charakteru ich môžeme rozčleniť na účtovnú závierku pozostávajúcu z prípravných prác závierkových činností, uzatvorenia účtovných kníh a zostavenia účtovnej závierky. Prípravné práce sa uskutočnili pred uzavretím účtovných kníh a zahŕňali tieto okruhy činností: inventarizáciu, kontrolu bilančnej kontinuity, kontrolu nadväznosti analytických účtov a analytickej evidencie na syntetické účty, tvorba rezerv, tvorba a zúčtovanie opravných položiek, zaúčtovanie časového rozlíšenia nákladov a výnosov, kontrola zaúčtovania odpisov, kontrola zaúčtovania transferov, zaúčtovanie účtovných prípadov na účtoch, ktoré nesmú mať konečný zostatok, kontrolu účtu výsledku hospodárenia,

doúčtovanie účtovných prípadov bežného účtovného roka, kontrolu formálnej správnosti účtovných zápisov.

Pri uzatváraní účtovných kníh obec postupuje nasledovne: zisťujú sa obraty jednotlivých účtov, zisťujú sa konečné stavy účtov prostriedkov a zdrojov rozpočtového hospodárenia, konečné zostatky ostatných súvahových účtov, zisťuje sa účtovný výsledok hospodárenia za účtovné obdobie.

Špecifikom aktuálneho účtovníctva je časové rozlíšenie nákladov a výnosov, tvorba rezerv a opravných položiek k majetku, ktoré na základe rozhodnutia účtovnej jednotky, Smernica o vedení účtovníctva č. 04/2016, uplatňuje aj Mesto Komárno.

Od 1.1.2009 sa zákonom č. 659/2007 o zavedení meny EUR a vyhláškou MF SR č. 75/2008 ustanovili pravidlá vykazovania, prepočtu a zaokrúhľovania peňažných súm v súvislosti s prechodom na menu euro na účely účtovníctva a daní.

Bilancia aktív a pasív (údaje v eur).

Aktíva

AKTÍVA (v eurách)	č. r.	Bežné účtovné obdobie k 31.12.2024			Bezprostredne predchádzajúce účtovné obdobie 2023
		Brutto	Korekcia	Netto	Netto
Neobežný majetok:	2	111 055 192,32	35 568 166,43	75 487 025,89	75 579 443,57
Dlhodobý nehmotný majetok	3	1 320 417,42	931 099,35	389 318,07	461 610,57
Dlhodobý hmotný majetok	11	107 018 552,87	33 502 419,05	73 516 133,82	73 643 960,00
Dlhodobý finančný majetok	24	2 716 222,03	1 134 648,03	1 581 574,00	1 473 873,00
Obežný majetok:	33	18 497 741,55	2 719 302,70	15 778 438,85	14 649 891,87
Zásoby	34	13 001,93		13 001,93	16 155,40
Zúčtovanie medzi subjektmi verejnej správy	40	9 416 476,12		9 416 476,12	9 762 944,25
Dlhodobé pohľadávky	48				
Krátkodobé pohľadávky spolu	60	4 139 465,23	2 719 302,70	1 420 162,53	1 372 472,42
Ostatné pohľadávky	65	46 828,17		46 828,17	88 284,09
<i>Pohľadávky z nedaňových príjmov obcí a vyšších územných celkov a rozpočtových organizácií zriadených obcou a vyšším územným celkom</i>	68	2 138 605,71	1 741 869,02	396 736,69	318 793,10
<i>Pohľadávky z daňových príjmov obcí a vyšších územných celkov</i>	69	356 014,36	220 974,23	135 040,13	156 239,02
<i>Pohľadávky voči zamestnancom</i>	70	18 926,92		18 926,92	19 438,12

<i>Iné pohľadávky</i>	81	1 289 259,83	756 459,45	532 800,38	494 638,09
<i>Transfery a ostatné zúčtovania so subjektmi mimo ver. správy</i>	84	288 995,00		288 955,00	295 030,00
Finančné účty	85	4 928 798,27		4 928 798,27	3 498 318,80
Poskytnuté finančné výpomoci dlhodobé	98				
Poskytnuté návratné finančné výpomoci krátkodobé	104				
Časové rozlíšenie:	110	24 782,84		24 782,84	19 539,22
- náklady budúcich období	111	24 074,04		24 074,04	19 066,02
- príjmy budúcich období	113	708,80		708,80	473,20
Vzťahy k účtom klientov štátnej pokladnice	114				
M a j e t o k s p o l u		129 577 716,71	38 287 469,13	91 290 247,58	90 248 874,66

Pasíva

PASÍVA (v eurách)	č. r.	Bežné účtovné obdobie k 31.12.2024	Bezprostredne predchádzajúce účtovné obdobie 2023
Vlastné imanie	116	63 276 284,86	60 623 154,69
Oceňovacie rozdiely	117		
Fondy	120		
Výsledok hosp. min. rokov	124	61 082 236,61	57 116 345,39
Výsledok hospodárenia	125	2 194 048,25	3 506 809,30
Závazky	126	12 111 341,43	13 360 498,01
Rezervy (krátkodobé)	127	243 198,99	268 998,50
Zúčtovanie medzi subjektmi verejnej správy	132	298 439,25	505 401,02
Dlhodobé záväzky v tom:	140	3 150 300,80	3 828 595,02
<i>Ostatné dlhodobé záväzky</i>	141	3 111 302,60	2 445 092,91
<i>Záväzky zo sociálneho fondu</i>	144	22 468,56	25 115,49
<i>Záväzky z nájmu</i>	145	16 529,64	38 068,92
<i>Iné záväzky</i>	149		1 320 317,00
Krátkodobé záväzky v tom:	151	3 198 976,19	2 129 560,59
<i>Dodávatelia</i>	152	1 031 642,18	1 161 589,08
<i>Zamestnanci</i>	163	395 591,93	373 015,88
<i>Zúčtovanie s orgánmi sociálneho a zdravotného poistenia</i>	165	251 844,55	235 893,20
Bankové úvery a výpomoci v tom:	173	5 220 426,20	6 627 942,88
<i>Bankové úvery dlhodobé</i>	174	4 509 875,60	4 794 047,72
<i>Bežné bankové úvery</i>	175	710 550,60	1 833 895,16

Prijaté návratné finančné výpomoci od subjektov verejnej správy	178		
Časové rozlíšenie:	180	15 902 621,29	16 265 221,96
z toho:			
- výdavky budúcich období	181		
- výnosy budúcich období	182	15 902 621,29	16 265 221,96
Vzťahy k účtom klientov štátnej pokladnice	183		
Vlastné imanie a záväzky spolu	115	91 290 247,58	90 248 874,66

Na strane aktív:

V roku 2024 boli vykonané investície do majetku mesta v celkovej hodnote 2 792 767,70 eur z časti z vlastných finančných prostriedkov a z časti aj grantov a dotácií zo ŠR a fondov EU.

Investície	Skutočnosť k 31.12.2024 v eurách
Vybudovanie detského ihriska - Míťve rameno	64 680,74
Dopadové plochy a chodník - Míťve rameno - Rodinka detské ihrisko	32 829,82
Vratka dotácie - nákup huslí	600,00
Zápočet do majetku mesta	70 038,46
Nákup technického vybavenia na odstraňovanie invázných nepôvodných druhov rastlín	8 168,27
Investície do energetiky - mesto	1 264 716,92
PD - Cyklotrasa	17 013,50
Cyklotrasa Kossúthovo námestie - Mederčská	115 822,06
Projektová dokumentácia cyklotabuľ súvisiace s cyklotrasou	1 688,00
Aktualizácia PHSR	2 000,00
Projektové dokumentácie, príprava žiadostí o dotáciu	70 258,19
Revitalizácia vnútrobl. zóny medzi II. a VII. sídliskom	5 268,00
Výstavba a rekonštrukcia kontajnerových stanovišť	154 030,01
PD na sociálne zariadenie	92 953,44
Nákup defibrilátora	1 456,00
Rekonštrukcia priestorov Dôstojníckeho pavilónu	49 958,13
Prestavba adm. budovy na bytový dom	71 243,25
COMORRA SERVIS - účelový príspevok	20 000,00
MsKS - účelový príspevok na klimatizáciu	19 983,00
CALOR - investície do tepelných zariadení	59 163,16
Výstavba parkovísk	112 200,95
Rozšírenie a rekonštrukcia kamerového systému	22 775,69
Pevnosť Interreg -investície/ prevod do Maďarska	424 542,28
Vybudovanie regulácie diaľkového kúrenia MŠ	9 964,80
Zníženie energetickej náročnosti budov ZŠ a MŠ	7 661,60
Aktualizácia PD pavilóny ZŠ s VJM UI.práce 24	13 980,00
Rekonštrukcia kotelne MŠ v Novej Stráži	43 788,89
PD - obnovy bytových domov	7 440,00

PD - príprava investícií	600,00
Investície do nadobecného vodárenského majetku	7 742,54
Nákup pozemku	20 200,00
Spolu za mesto:	2 792 767,70

Významné zmeny nastali aj pri hodnote krátkodobého finančného majetku, kde sa finančné prostriedky zvýšili o 1 430 478,47 eur.

Krátkodobý finančný majetok	Riadok súvahy	Hodnota k 31.12.2023	Prírastky +	Úbytky -	Hodnota k 31.12.2024
Pokladnica	086	0,00	1 023 282,53	1 023 282,53	0,00
Ceniny	087	0,00	0,00	0,00	0,00
Bankové účty	088	3 498 319,80	80 093 412,09	78 662 933,62	4 928 798,27
Spolu		3 498 319,80	81 116 694,62	79 686 216,15	4 928 798,27

Na strane pasív:

Hodnoty strany pasív ovplyvnila zmena v dlhodobých aj krátkodobých záväzkoch mesta v celkovej hodnote o 391 121,38 eur, nakoľko ich hodnota bola v roku 2023 v sume 5 958 155,61 eur a v roku 2024 v sume 6 349 276,99 eur.

V celkovom dlhu obce sú nasledovné úvery

- Dodávateľský úver na miestne komunikácie postúpený veriteľom EUROVIA SK, a.s. na Slovenskú sporiteľňu a.s., ktorého zostatok je k 31.12.2024 vo výške 626 861,95 eur,
- Dodávateľský úver postúpený veriteľom EUROVIA SK, a.s. na základe Dodatku č. 1 Zmluvy o postúpení pohľadávky č. 11104/01/2022/001 ČSOB, a.s. zo dňa 20.12.2022 v zmysle Zmluvy o dielo na stavebné práce č. Objednávateľa: 68006/2111/ORŽP/2022 č. Zhotoviteľa 4903,2050027STU celkovej sume 2 075 937,08 eur. Zostatková hodnota tohto úveru predstavuje k 31.12.2024 čiastku 1 660 749,56 eur.
- Dodávateľský úver postúpený veriteľom EUROVIA SK, a.s. na základe Dodatku č. 2 Zmluvy o postúpení pohľadávky č. 11104/01/2022/001 ČSOB, a.s. zo dňa 22.05.2023 v zmysle Zmluvy o dielo na stavebné práce č. Objednávateľa: 68006/2111/ORŽP/2022 č. Zhotoviteľa 4903,2050027STU celkovej sume 2 977 944,02 eur. Zostatková hodnota tohto úveru predstavuje k 31.12.2024 čiastku 2 506 436,21 eur.
- Slovenská sporiteľňa so spoluprácou CEB poskytla mestu Komárno úver k 31.12.2024 v sume 426 378,48 eur rekonštrukciu verejného osvetlenia. Celkový úverový limit je 600 000,00 eur, z ktorej zvyšná časť v sume 173 621,52 eur sa môže čerpať do 30.06.2025. Splatnosť úveru je 30.06.2035 a platnosť prvej splátky istiny je 31.01.2026.

Prevedením pohľadávky veriteľa na banku sa účtujú takéto záväzky ako bankové úvery, § 55 ods. 11 postupov účtovania.

Krátkodobé bankové úvery mesto Komárno k 31.12.2024 nemá prijaté.

Krátkodobé bankové úvery vykázané k 31.12.2023 boli splatené počas roka 2024 nasledovne:

- Krátkodobý bankový úver – KOMFORT, ktorej zostatková hodnota k 31.12.2023 predstavoval 660 496,04 eur. Konečná splatnosť úveru bola 30.06.2024.
- Krátkodobý bankový úver na prefinancovanie projektu v rámci výzvy č. IROP-PO7-SC77-2021-75 pre Mestské kultúrne stredisko Béni Egressyho v sume 170 361,00 eur s úrokovou sadzbou 1 mesačný EURIBOR + 0,33 % p.a. maržou. Konečná splatnosť úveru bola 29.11.2024.

- Krátkodobý bankový úver na prefinancovanie projektu „Manažment údajov mesta Komárno“ v zmysle zmluvy o NFP sprostredkovateľským orgánom Ministerstvo investícií, regionálneho rozvoja a informatizácie SR s úrokovou sadzbou 3 mesačný EURIBOR + 0,51 % p.a. maržou.. Jeho zostatková hodnota k 31.12.2023 predstavovala sumu 268 137,12 eur, so splatnosťou do 30.06.2024.
- Krátkodobý bankový úver na prefinancovanie projektu na „Vybavenie zberného dvora Komárno“ v zmysle zmluvy o NFP sprostredkovateľským orgánom Slovenská agentúra životného prostredia s úrokovou sadzbou 3 mesačný EURIBOR + 0,51 % p.a.. Jeho zostatková hodnota k 31.12.2023 predstavovala sumu 24 350,40 eur, so splatnosťou do 30.06.2024.

Stranu pasív ovplyvňuje vo veľkej časti aj časové rozlíšenie výdavkov budúcich období, kde sa vykonali opravy minulých účtovných období, ktoré neboli zaúčtované do výnosov predchádzajúcich účtovných období. Opravy sa vykonali cez účet 428 1 – Nevysporiadaný výsledok hospodárenia minulých rokov - minulých období týkajúce sa účtu 384, ktoré vznikli z dôvodu neúplného prechodu dát z modulov majetok do modulu účtovníctva – opravy sa týkali cudzích zdrojov majetku.

Rozbor nákladov a výnosov /eur /:

Názov	Skutočnosť k 31.12.2024	Skutočnosť k 31.12.2023	Rozdiel + nárast/-zníženie
Náklady (v eurách)	25 606 363,95	24 949 765,48	656 598,47
50 – Spotrebované nákupy	1 349 608,65	1 590 333,16	-240 724,51
51 – Služby	5 092 192,77	4 865 543,66	226 649,11
52 – Osobné náklady	8 381 122,99	7 851 705,52	529 417,47
53 – Dane a poplatky	43 364,63	18 972,60	24 392,03
54 – Ostatné náklady na prevádzkovú činnosť	257 492,93	895 546,49	-638 053,56
55 – Odpisy, rezervy a OP z prevádzkovej a finančnej činnosti a zúčtovanie časového rozlíšenia	2 564 939,74	2 001 448,45	563 491,29
56 – Finančné náklady	70 310,13	58 185,91	12 124,22
57 – Mimoriadne náklady		0,00	0,00
58 – Náklady na transfery a náklady z odvodov príjmov	7 847 332,11	7 668 029,69	179 302,42
Výnosy (v eurách)	27 803 656,86	28 457 860,66	-654 203,80
60 – Tržby za vlastné výkony a tovar	240 021,12	203 624,78	36 396,34
61 – Zmena stavu vnútroorganizačných služieb		0,00	0,00
62 – Aktivácia		0,00	0,00
63 – Daňové a colné výnosy a výnosy z poplatkov	19 435 729,24	19 044 515,78	391 213,46
64 – Ostatné výnosy	3 454 016,18	3 961 960,61	-507 944,43

65 – Zúčtovanie rezerv a OP z prevádzkovej a finančnej činnosti a zúčtovanie časového rozlíšenia	368 168,75	585 097,75	-216 929,00
66 – Finančné výnosy	20 581,27	11 319,33	9 261,94
67 – Mimoriadne výnosy	0,00	0,00	0,00
69 – Výnosy z transferov a rozpočtových príjmov v obciach, VÚC a v RO a PO zriadených obcou alebo VÚC	4 285 140,30	4 651 342,41	-366 202,11
Hospodársky výsledok pred zdanením	2 197 292,91	3 508 095,18	-1 310 802,27
59 – Dane z príjmov	3 244,66	1 285,88	1 958,78
Hospodársky výsledok po zdanení /+ kladný HV, - záporný HV/	2 194 048,25	3 506 809,30	-1 312 761,05

Účtovný výsledok hospodárenia, t.j. rozdiel medzi tr. 5 a 6 náklady – výnosy (v eurách):

Účtovná tr. 5	25 606 363,95 eur
Účtovná tr. 6	27 803 656,86 eur
Pred zdanením	2 197 292,91 eur
Po zdanení	2 194 048,25 eur

Významné pohyby na strane nákladov v roku 2024

Celkové náklady boli za rok 2023 v sume 24 949 765,48 eur v roku 2024 predstavujú 25 606 363,95 eur čo predstavuje o 656 598,47 eur viacej. Do nákladov sa premietlo veľa zmien vo zvýšených cenách vplyvom zvýšených cien za tovary a služby.

Výrazne sa prejavilo aj zvýšenie miezd vyplývajúce z uzavretej vyššej kolektívnej zmluvy, zvýšenej minimálnej mzdy a zvýšených príplatkov. Celkové mzdové náklady a odvody sa zvýšili oproti roka 2023 o 529 417,47 eur - v roku 2024 boli v sume 8 381 122,99 eur a v roku 2023 v sume 7 851 705,52.

Na strane druhej sa kladne prejavilo uzavretie zmluvy o dodávke elektrickej energie vo forme SPOT-ov a tiež zníženie aditívneho koeficientu ako výsledku verejného obstarávania. SPOT-y boli výrazne pod hladinou predpokladov v čase prípravy rozpočtu. K tomu výrazne pozitívny vplyv mali aj postupné výmeny klasických svietidiel za efektívnejšie LED. V spotrebe elektrickej energie vo verejnom osvetlení sa dosiahli výrazné zníženia v technických jednotkách a tiež vo finančnom vyjadrení. Napriek faktu, že cena za dodávku plynu bola zafixovaná a v dodávke tepla a teplej vody diaľkovým dodávaním prišlo k nárastu cien,

Celkovo na účte 502 sa dosiahli výrazné úspory. V roku 2023 boli náklady za energie 1 356 681,78 a v roku 2024 1 061 612,51 eur.

Významné pohyby na strane výnosov v roku 2024

Výšku celkových výnosov ovplyvnili výnosy poukázané z dane príjmov, ktoré boli oproti roku 2023 o 413 511 eur nižšie. Tiež Konečný stav účtu 648 za rok 2024 je ovplyvnený so zaúčtovaním odpustenia návratnej finančnej výpomoci v roku 2023 v sume 686 203,00 eur, ktorá zanikla Uznesením Vlády Slovenskej republiky č. 459 z 13.09.2023.

Rozpočet Mesta Komárno na rok 2024 a jeho plnenie

Mesto pri výkone samosprávy vykonáva úkony súvisiace s riadnym hospodárením s hnutelným a nehnuteľným majetkom mesta. Riadi sa schváleným rozpočtom a zostavuje záverečný účet mesta.

Rozpočet mesta je základom finančného hospodárenia mesta v príslušnom rozpočtovom (kalendárnom) roku. Pred schválením je rozpočet mesta zverejnený 15 dní spôsobom obvyklým. Rozpočet mesta je súčasťou rozpočtu sektora verejnej správy a obsahuje príjmy a výdavky, v ktorých sú vyjadrené finančné vzťahy k právnickým a fyzickým osobám pôsobiacim na území mesta, obyvateľom žijúcim na tomto území vyplývajúce zo zákonov a z iných všeobecne záväzných právnych predpisov, všeobecne záväzných nariadení mesta ako aj zo zmlúv. Zahŕňa aj finančné vzťahy štátu k rozpočtom obcí a k rozpočtovým organizáciám zriadených mestom.

Zákon č. 523/2004 Z. z. o rozpočtových pravidlách verejnej správy v znení neskorších predpisov požaduje v rozpočte verejnej správy uplatňovanie rozpočtovej klasifikácie /vymedzenej na základe § 4 ods. 4 cit. zákona a opatrením MF SR č. MF/010175/2004-42 v znení neskorších opatrení, ktorým sa ustanovuje druhová, organizačná a ekonomická klasifikácia, a to pri sledovaní plnenia rozpočtu verejnej správy a pri pohyboch na účtoch finančných aktív.

Programový rozpočet mesta Komárno na rok 2024, bol schválený dňa 14. decembra 2023 na 9. zasadnutí MZ, uznesením č. 449/2023, ako vyrovnaný, na strane príjmov a na strane výdavkov vo výške 31 975 804 eur.

V zmysle § 4 ods. 5 zákona č. 583/2004 Z. z. o rozpočtových pravidlách územnej samosprávy a o zmene a doplnení niektorých zákonov v znení neskorších predpisov bol na roky 2024 - 2026 vypracovaný rozpočet spracovaný v programovej štruktúre, pričom za jednotlivé programy sa uviedli konkrétne zámery a ciele s kvantitatívnym vyjadrením.

Rozpočet mesta bol v priebehu roka 2024 niekoľkokrát upravovaný na základe uznesení MZ a rozpočtových opatrení primátora.

Upravený rozpočet k 31.12.2024 bol vyrovnaný, vo výške 42 918 666 eur na strane príjmov aj na strane výdavkov.

Príjmy	Schválený rozpočet na rok 2024	Upravený rozpočet na rok 2024	Skutočnosť k 31.12.2024	%
Bežné príjmy	31 120 804	35 941 498	36 712 678,26	102,15%
Kapitálové príjmy	252 000	2 542 168	2 680 061,52	105,42%
Finančné príjmy	603 000	4 435 000	3 687 573,83	83,15%
SPOLU PRÍJMY	31 975 804	42 918 666	43 080 313,61	100,38%

Výdavky	Schválený rozpočet na rok 2024	Upravený rozpočet na rok 2024	Skutočnosť k 31.12.2024	%
Bežné výdavky	30 106 709	36 152 370	34 564 796,00	95,61%
Kapitálové výdavky	922 000	4 731 658	2 847 671,70	60,18%
Finančné výdavky	947 095	2 034 638	2 449 441,92	120,39%
SPOLU VÝDAVKY	31 975 804	42 918 666	39 861 909,62	92,88%

Prehľad príjmov podľa položiek ekonomickej klasifikácie / v eur /

(vrátane vymožených pohľadávok za predchádzajúce obdobie)

Položka	Text	Schválený rozpočet	Upravený rozpočet	Príjmy k 31.12.2024	%
110	Daň z príjmov FO - podielové dane	14 822 600	14 261 466	14 307 008,51	100,32%
120	Daň z nehnuteľnosti	2 237 000	2 268 960	2 792 198,35	123,06%
130	Dane za tovary a služby + poplatok za zber odpadov	1 581 500	1 566 351	1 686 367,38	107,66%
210	Príjmy z podnikania a nájomné z vlastníctva majetku	1 523 007	1 571 734	1 437 042,54	91,43%
220	Administratívne a iné poplatky a platby	648 768	716 489	856 456,98	119,54%
230	Kapitálové príjmy z predaja majetku	252 000	388 023	1 197 921,64	308,72%
240	Bankové úroky	0	10 400	20 581,27	197,90%
290	Ostatné nedaňové príjmy	34 000	464 677	550 901,77	118,56%
310	Granty a transfery - bežné	7 981 327	12 709 485	12 664 777,36	99,65%
320	Granty a transfery - kapitálové	0	2 154 145	1 482 139,88	68,80%
330	Zahraničné granty - bežné	0	4 938	4 937,31	99,99%
	Príjmy rozpočtových organizácií	2 292 602	2 366 998	2 392 406,79	101,07%
	Spolu:	31 372 804	38 483 666	39 392 739,78	102,36%

Prijaté finančné prostriedky na úhradu nákladov preneseného výkonu štátnej správy a ďalšie prijaté transfery, dotácie a príspevky:

Granty a transfery – bežné dotácie	v eurách
Školstvo - normatív	6 944 562,00
Školstvo - preddavkový normatív	29 813,00
Školstvo - cestovné	29 927,00
Školstvo - vzdelávacie poukazy	77 465,00
Školstvo - zvýšené odvody do ZP	46 097,00
Školstvo - asistent učiteľa	89 044,00
Školstvo - pedagogický asistent	201 323,00
Školstvo - doučovanie	304,00
Školstvo - stravovanie	891 869,50
Školstvo - škola v prírode	28 400,00
Školstvo - lyžiarsky kurz	44 250,00
Školstvo - na žiakov zo SZP	8 750,00
Školstvo - dajme spolu gól MŠ	600,00
Školstvo - dajme spolu gól ZŠ	600,00
Školstvo - 6 ročné deti	250 458,00
Školstvo - pedagogická prax ZŠ	7 759,90
Školstvo - pedagogická prax MŠ	159,45
Školstvo - odmeny pre PZ a OZ podľa regiónov	141 527,00
Školstvo DK - ostatné	58 739,00
Školstvo - hmotná núdza	1 178,60
Školstvo - mimoriadne výsledky	4 600,00
Školstvo - zadržané rodinné prídavky	8 040,00
Školstvo - edukačné publikácie	76 632,00
Školstvo - odchodné	10 159,00
Školstvo - odstupné	6 125,00
Školstvo - rekreačné poukazy	18 058,00
Školstvo - supervízor	32 992,00
Školstvo - podporný tím	38 898,00
Školstvo - právo na prvé zamestnanie	21 941,10
Školstvo - energie	32 885,00
Školstvo - bazény	20 000,00
Dotácia z titulu výpadku DPFO	269 375,00
Útulok + nocľaháreň	176 400,00
Matrika	92 287,87
Voľby prezidenta	55 444,48
Voľby do EP	31 038,90
Zariadenie pre seniorov	1 173 900,00
Spoločný školský úrad	42 982,00
Spoločný stavebný úrad	52 659,77
Pozemné komunikácie	1 394,80
Register obyvateľstva a register adries	11 051,91
Životné prostredie	3 907,53
Príspevok na vojnové hroby	2 262,75
ŠFRB	21 334,73
Dôchodok opatrovaného 1	6 963,96
Dôchodok opatrovaného 2	2 353,20
Malé obecné služby (MOS)	4 161,01
ZŤP nenávratný príspevok -informátor	19 556,50
Podpora plnenia mimiprodukt. funkcií lesov	5 589,47
Skvalitnenie bývania rómskej komunity - Harčáš	15 000,00

Podpora miest zasiahnutých živelnou pohromou	2 637,04
Komárňanské dni	18 000,00
Prílev cudzincov - ubytovanie	188 365,00
Školstvo - začlenenie detí z Ukrajiny	121 506,00
Projektový manažér	6 743,10
ZŤP nenávratný príspevok MP	27 007,07
Opatrovateľská služba	390 703,61
Terénna sociálna práca	47 273,21
Občianska hliadka	31 812,12
Pomáhajúce profesie - MŠ	90 302,85
Pomáhajúce profesie - ZŠ	498 523,01
Refundácia mzdových nákladov z projektu	35 738,67
Environmentálny fond - odvoz odpadov	35 832,01
Environmentálny fond - odvoz kuchyn. odpadu	17 113,24
Dotácia na ošetrovanie platanov	10 000,00
Real-K - darovacia zmluva na plavecký výcvik	10 000,00
Školstvo - darovacia zmluva - najúspešnejší žiaci	3 900,00
Christopher Eric van der Stelt	500,00
SPH nadácia - autobusové zastávky	15 000,00
Dobrovoľný hasičský zbor	3 000,00
Dotácia od MOL - Új Európa (zo zahraničia)	4 937,31
Suma bežných príjmov:	12 669 714,67

Granty a transfery – kapitálové dotácie	v eurách
Revitalizácia nám. MR Štefánika	10 500,00
Pevnosť - Interreg Komfort	1 088 909,11
CULTPLAY	19 000,00
Vybavenie zberového dvora	24 350,40
Manažment údajov	268 137,12
Plán obnovy	0,00
Prestavba administratívnej budovy na bytový dom	71 243,25
Suma kapitálových príjmov:	1 482 139,88

Prehľad čerpania bežných výdavkov podľa položiek ekonomickej klasifikácie / v eur /

Položka	Text	Schválený rozpočet	Upravený rozpočet	Výdavky k 31.12.2024	%
610	Mzdy, platy, služobné príjmy	5 502 941	5 895 543	5 664 880,62	96,09%
620	Poistné a príspevok do poisťovní	2 169 976	2 395 033	2 266 866,62	94,65%
631	Cestovné náhrady	2 780	5 655	5 345,25	94,52%
632	Energie, voda a komunikácie	1 609 625	1 982 298	1 752 451,83	88,41%
633	Materiál	269 512	379 962	320 262,40	84,29%
634	Dopravné	92 210	102 238	92 240,60	90,22%
635	Opravy a údržba	1 121 588	1 495 970	1 407 660,09	94,10%
636	Nájomné za nájom	66 734	73 367	63 084,63	85,99%
637	Služby	3 558 692	3 916 487	3 755 894,14	95,90%
641	Transfery v rámci verejnej správy	1 368 100	1 380 398	1 378 343,80	99,85%

642	Transfery jednotlivcom a neziskovým práv. osobám	1 347 589	1 471 630	1 437 146,42	97,66%
644	Transfery nefinančným subjektom	430 000	481 262	481 158,69	99,98%
650	Splácanie úrokov a ostatné platby za úvery	39 504	69 768	62 307,14	89,31%
Výdavky rozpočtových organizácií		12 527 458	16 502 759	15 877 153,77	96,21%
Bežné výdavky celkom		30 106 709	36 152 370	34 564 796,00	95,61%

Prehľad čerpania bežných výdavkov podľa COFOG (v eurách)

Ukazovateľ		2024			
		Schválený rozpočet	Upravený rozpočet	Skutočnosť k 31.12.2024	% plnenia
Bežné výdavky					
1	Všeobecné verejné služby	4 399 100	4 721 662	4 432 279,06	93,87%
2	Obrana	7 960	34 252	28 940,08	84,49%
3	Verejný poriadok a bezpečnosť	1 001 990	1 027 016	956 238,89	93,11%
4	Ekonomická oblasť	735 022	791 511	791 155,19	99,96%
5	Ochrana životného prostredia	2 753 512	2 835 961	2 835 202,84	99,97%
6	Bývanie a občianska vybavenosť	1 953 403	2 312 086	2 007 485,76	86,83%
8	Rekreácia, kultúra, náboženstvo	1 884 924	1 923 154	1 909 373,08	99,28%
9	Vzdelávanie	3 847 617	4 657 241	4 536 397,17	97,41%
10	Sociálne zabezpečenie	995 723	1 346 728	1 190 570,16	88,40%
Výdavky rozpočtových organizácií mesta		12 527 458	16 502 759	15 877 153,77	96,21%
Bežné výdavky celkom		30 106 709	36 152 370	34 564 796,00	95,61%

Prehľad čerpania kapitálových výdavkov podľa položiek ekonomickej klasifikácie (v eurách)

Položka	Text	Schválený rozpočet	Upravený rozpočet	Výdavky k 31.12.2024	%
711	Nákup pozemkov a nehmotných aktív	0	20 200	20 200,00	100,00%
713	Nákup strojov, prístrojov, zariadení	0	98 243	9 624,27	9,80%
716	Prípravná a projektová dokumentácia	0	263 691	211 201,13	80,09%
717	Realizácia stavieb a ich technické zhodnotenie	922 000	3 816 497	2 086 617,02	54,67%
719	Ostatné kapitálové výdavky	0	1 100	600,00	54,55%
721	Príspevok pre príspevkové organizácie	0	40 000	39 983,00	99,96%
725	Transfery do zahraničia	0	424 543	424 542,28	100,00%
Výdavky rozpočtových organizácií		0	67 384	54 904,00	81,48%
Spolu:		922 000	4 731 658	2 847 671,70	60,18%

Prehľad čerpania kapitálových výdavkov podľa COFOG (v eurách)

Ukazovateľ		2024			
		Schválený rozpočet	Upravený rozpočet	Skutočnosť k 31.12.2024	% plnenia
Kapitálové výdavky					
1	Všeobecné verejné služby	0	22 170	20 800,00	93,82%
3	Verejný poriadok a bezpečnosť	0	24 236	24 231,69	99,98%
4	Ekonomická oblasť	0	0	0,00	
5	Ochrana životného prostredia	0	95 417	8 168,27	8,56%
6	Bývanie a občianska vybavenosť	922 000	3 155 647	2 087 513,57	66,15%
8	Rekreácia, kultúra, náboženstvo	0	435 414	424 542,28	97,50%

9	Vzdelávanie	0	827 810	134 558,45	16,25%
10	Sociálne zabezpečenie		103 580	92 953,44	89,74%
Kapitálové výdavky mesta		922 000	4 664 274	2 792 767,70	59,88%
Výdavky rozpočtových organizácií mesta		0	67 384	54 904,00	81,48%
Kapitálové výdavky celkom		922 000	4 731 658	2 847 671,70	60,18%

Rozpočtové hospodárenie Mesta Komárno v roku 2024 (údaje v eur)

Rozpočet	Schválený rozpočet 2024	Upravený rozpočet 2024	Skutočnosť v eurách
Bežné príjmy	31 120 804	35 941 498	36 712 678,26
Bežné výdavky	30 106 709	36 152 370	34 564 796,00
Výsledok bežného hospodárenia	1 014 095	-210 872	2 147 882,26
Kapitálové príjmy	252 000	2 542 168	2 680 061,52
Kapitálové výdavky	922 000	4 731 658	2 847 671,70
Výsledok kapitálového hospodárenia	-670 000	-2 189 490	-167 610,18
Nevyčerpané fin. prostriedky ŠR § 16, ods. 6 - účelovo určené			903 469,01
Výsledok rozpočtového hospodárenia			1 076 803,07
Finančné príjmové operácie rozpočtované	600 000	4 435 000	3 256 515,98
Finančné výdavkové operácie rozpočtované	947 095	2 034 638	2 023 702,23
Rozdiel finančných operácií	-347 095	2 400 362	1 232 813,75
Celkom po vykrytí schodkového kapitálového rozpočtu			2 309 616,82

Výsledok rozpočtového hospodárenia Mesta Komárno podľa § 10, ods.3, písm. a), b) zákona č. 583/2004 Z.z. o rozpočtových pravidlách územnej samosprávy v zn.n.p. a o zmene a doplnení niektorých zákonov podľa § 15 ods. 4 a § 16, ods.6 (v eurách)

2024	Bežné	Kapitálové	Spolu
Príjmy	36 712 678,26	2 680 061,52	39 392 739,78
Výdavky	34 564 796,00	2 847 671,70	37 412 467,70
Rozdiel	2 147 882,26	-167 610,18	1 980 272,08
Nevyčerpané cudzie zdroje	889 098,22	14 370,79	903 469,01
Hospodársky výsledok	1 258 784,04	-181 980,97	1 076 803,07

Vykrytie schodku kapitálového rozpočtového hospodárenia vo výške 181 980,97 eur je čiastočne z bežných príjmov a z príjmových finančných operácií, v zmysle schváleného rozpočtu na rok 2024 a jeho schválených úprav

Organizácie v zriaďovateľskej pôsobnosti Mesta Komárno

Základné školy, základná umelecká škola, školské kluby, materské školy a zariadenia školského stravovania, centrum voľného času

Na referáte sú zamestnaní 3 zamestnanci. RHŠZ má za úlohu zabezpečiť práce na úseku rozpočtovania, financovania a účtovníctva škôl a školských zariadení, zabezpečiť hospodárenie 43 zariadení v zriaďovateľskej pôsobnosti mesta Komárno, v tom

s právnou subjektivitou:

- 6 základných škôl,
- 1 základnú umeleckú školu,

bez právnej subjektivity:

- 6 školských klubov detí pri základných školách,
- 12 materských škôl,
- 6 školských jedální,
- 11 výdajných školských jedální,
- 1 centrum voľného času.

Zo šiestich základných škôl 3 sú s vyučovacím jazykom slovenským a 3 s vyučovacím jazykom maďarským. V školskom roku 2022/2023 základné školy evidovali spolu 2.586 žiakov, v školskom roku 2023/2024 ich počet sa znížil o 34 na celkový počet 2.552 žiakov.

Základné školy s vyučovacím jazykom slovenským:

- Základná škola Jána Amosa Komenského, Komenského ul. 3, Komárno, IČO: 37861212, počet detí od 15.9.2023: 421, riaditeľka školy: PaedDr. Zuzana Langschadlová,
- Základná škola, Ul. pohraničná 9, Komárno, IČO: 37861221, počet detí od 15.9.2023: 324, riaditeľ školy: Mgr. Slavomír Ďurčo,
- Základná škola, Rozmarínová ul. 1, Komárno, IČO: 37861131, počet detí od 15.9.2023: 326, riaditeľ školy: Mgr. Stanislav Jiríček,

Základné školy s vyučovacím jazykom maďarským:

- Základná škola s vyučovacím jazykom maďarským – Alapiskola, Eötvösova ul. 39, Komárno – Komárom, IČO: 37861204, počet detí od 15.9.2023: 571, riaditeľka školy: PaedDr. Klaudia Kováč,
- Základná škola s vyučovacím jazykom maďarským – Jókai Mór Alapiskola, Ul. mieru 2, Komárno – Komárom, IČO: 36105881, počet detí od 15.9.2023: 445, riaditeľ školy: Ing. Mgr. Zoltán Finta,
- Základná škola s vyučovacím jazykom maďarským – Alapiskola, Ul. práce 24, Komárno – Komárom, IČO: 37861191, počet detí od 15.9.2023: 465, riaditeľka školy: PaedDr. Mária Pálinská.

V roku 2024 mesto obdržalo zo štátneho rozpočtu finančné prostriedky na financovanie základných škôl – prenesená kompetencia – v celkovej výške 8.291.439 eur.

Normatívna dotácia bola poskytnutá v celkovej výške 7.328.227 eur (z toho: normatívna dotácia vo výške 6.944.562 eur, a dotácie v rámci dohodovacieho konania nasledovne: osobné náklady PZ a OZ vo výške 141.527 eur, dofinancovanie nákladov na energie z r.2023 vo výške 32.885 eur, príspevok na rekreáciu vo výške 18.058 eur, príspevok na Supervízor vo výške 30.117 eur, príspevok na Školský bazén vo výške 20.000 eur, dofinancovanie zvýšených odvodov do ZP vo výške 46.097 eur, odstupné pre PZ a OZ pri dovŕšení 65 r. vo výške 6.125 eur, príspevok na učebné pomôcky a didaktickú techniku vo výške 2.750 eur, preddavok na prevádzkový normatív na rok 2025 vo výške 29.813 eur, príspevok na doučovanie vo výške 304 eur, dofinancovanie osobných a prevádzkových nákladov vo výške 40.000 eur, dofinancovanie bežných transferov vo výške 15.989 eur.

Mimo normatívna dotácia v celkovej výške 963.212 eur, z toho: odchodné 10.159 eur, doprava žiakov 29.927 eur, asistent učiteľa 89.044 eur, mimoriadne výsledky žiakov 4.600 eur, vzdelávacie poukazy 77.465 eur, na čiastočnú úhradu nákladov na výchovu a vzdelávanie detí, ktoré majú jeden rok pred plnením povinnej školskej dochádzky v materských školách vo výške 250.458 eur, žiaci zo sociálne znevýhodneného prostredia 6.200 eur, príspevok na edukačné publikácie 76.632 eur, lyžiarsky kurz 34.950 eur, príspevok na školu v prírode 19.500 eur, príspevok na špecifika „Podpora začlenenia detí a žiakov z Ukrajiny“ 121.506 eur, príspevok na podporné opatrenia v celkovej výške 242.771 eur (z toho: Školský podporný tím 38.898 eur, Pedagogický asistent 201.323 eur, Skvalitnenie podmienok vzdelávania žiakov SZP 2.550 eur).

Základné školy mali k dispozícii aj preddavky z roku 2023 na prevádzkové náklady 2024 vo výške 65.178 eur a na energie 2024 vo výške 18.400 eur.

Okrem hore uvedených z roku 2023 boli presunuté aj finančné prostriedky v celkovej výške 108.999,92 eur (z toho: na dopravu žiakov vo výške 2.893,16 eur, na odstránenie havarijného stavu statiky stien a stropov školy ZŠ J.A. Komenského vo výške 73.940,00 eur, na rozvojový projekt „Čítame pre radosť – 2.etapa“ vo výške 9.000 eur, na rozvojový projekt „Podpora etického správania sa“ vo výške 2.619,60 eur, na vzdelávacie poukazy v CVČ vo výške 165 eur, na podporu digitálnej transformácie vzdelávania vo výške 16.492,16 eur a na podporu začlenenia detí a žiakov z Ukrajiny vo výške 3.890 eur.

Okrem uvedených finančných prostriedkov mesto presunulo finančné prostriedky z roku 2023 aj z Plánu obnovy a odolnosti na „Profesijný rozvoj pedagogických zamestnancov a odborných zamestnancov“ vo výške 3.901 eur, ktoré finančné prostriedky v roku 2024 neboli vyčerpané a podľa usmernenia Regionálneho úradu školskej správy v Nitre ani vrátené do štátneho rozpočtu. Uvedená dotácia bola presunutá do roku 2025.

V roku 2024 neboli vyčerpané finančné prostriedky poskytnuté zo štátneho rozpočtu nasledovne: preddavok na prevádzkové náklady 2025 vo výške 29.813 eur, cestovné vo výške 2.455,23 eur, príspevok na učebné pomôcky a didaktickú techniku vo výške 550 eur, Školský

podporný tím vo výške 6.511,07 eur. Uvedené nevyčerpané finančné prostriedky boli presunuté a budú čerpané, resp. vrátené do štátneho rozpočtu v roku 2025.

Základné školy v roku 2024 kapitálový transfer zo štátneho rozpočtu nezískali.

Zo štátneho rozpočtu boli poskytnuté finančné prostriedky aj pre Samostatný školský úrad v celkovej výške 42.982 eur, finančné prostriedky boli vyčerpané v plnej výške. Okrem finančných prostriedkov zo štátneho rozpočtu dotáciu pre Samostatný školský úrad poskytlo aj mesto v roku 2024 v celkovej výške 19.670,02 eur.

Rozpočet ZŠ bol schválený na 10. zasadnutí MZ v Komárne konaného dňa 15. februára 2024 uzneseniami č. 565 až 570/2024 v súlade so schváleným Programovým rozpočtom mesta Komárno na roky 2024 – 2026. V rozpočte mesta na rok 2024 bola vytvorená rezerva z normatívnych finančných prostriedkov na prenesenú kompetenciu vo výške 150 tis. eur z ich celkového rozpočtu. Rezerva má slúžiť na financovanie nepredvídaných udalostí a na zmiernenie dopadu zmeny v počte žiakov po septembri daného kalendárneho roka. Normatívne a mimonormatívne finančné prostriedky v priebehu roka boli v plnej miere prerozdelené medzi základnými školami v zriaďovateľskej pôsobnosti mesta. Na základe rozhodnutia Mestského zastupiteľstva v Komárne boli schválené finančné prostriedky z Programového rozpočtu mesta Komárno :

- pre Základnú školu J.A. Komenského, Komenského ul. 3, Komárno na odstránenie havarijného stavu statiky stien a stropov školy vo výške 8.226 eur na základe uznesenia MZ č. 573/2024 z 10. zasadnutia Mestského zastupiteľstva v Komárne konaného dňa 15. februára 2024 a na realizáciu projektu „Podpora pomáhajúcich profesií 3“ vo výške 4.354 eur na základe uznesenia MZ č. 1085/2024 z 15. zasadnutia Mestského zastupiteľstva v Komárne konaného dňa 12. decembra 2024,
- pre Základnú školu Komárno, Ul. pohraničná č.9 na realizáciu projektu „Podpora pomáhajúcich profesií 3“ vo výške 1.633 eur na základe uznesenia MZ č. 1085/2024 z 15. zasadnutia Mestského zastupiteľstva v Komárne konaného dňa 12. decembra 2024,
- pre Základnú školu s VJM Komárno, Ul. práce č.24 na realizáciu projektu „Podpora pomáhajúcich profesií 3“ vo výške 6.035 eur na základe uznesenia MZ č. 1085/2024 z 15. zasadnutia Mestského zastupiteľstva v Komárne konaného dňa 12. decembra 2024,
- pre Základnú školu, Rozmarínová ul. 1, Komárno na realizáciu projektu „Podpora pomáhajúcich profesií 3“ vo výške 3.266 eur na základe uznesenia MZ č. 1085/2024 z 15. zasadnutia Mestského zastupiteľstva v Komárne konaného dňa 12. decembra 2024.

Okrem hore uvedených dotácií v roku 2024 základné školy hospodárili aj s finančnými prostriedkami z iných zdrojov. Tie sú dary, granty, dotácie na základe zmlúv (napr. nadácie, Slovenský futbalový zväz), dotácie na projekty, dotácie na pedagogický prax študentov UJS v Komárne a vlastné príjmy škôl za prenájom priestorov a dotácie od medzinárodných organizácií, ako napr. projekt ERASMUS+.

V priebehu roka 2024 schválený rozpočet škôl a školských zariadení bol upravený 234 krát rozpočtovými opatreniami schválených Mestským zastupiteľstvom, resp. primátorom mesta Komárno.

V rámci originálnej kompetencie MZ v Komárne na 10. zasadnutí MZ v Komárne konaného dňa 15. februára 2024 schválilo rozpočet Základnej umeleckej školy Komárno na rok 2024 – 2026 uznesením č. 571/2024 vo výške 1.133.226 eur, v tom ich vlastný príjem vo výške 80.000 eur. V priebehu roka mesto schválilo úpravu dotácie mesta pre Základnú umeleckú školu v celkovej výške 55.812 eur, z toho na renováciu poškodených okien na budove ZUŠ vo výške 47.712 eur na základe uznesenia MZ č. 601/2024 z 11. zasadnutia Mestského zastupiteľstva v Komárne konaného dňa 18. apríla 2024 (z uvedenej dotácie bola čerpaná suma vo výške 43.295 eur) a na vyplatenie odstupného zamestnancom ZUŠ vo výške 8.100 eur na základe uznesenia MZ č. 694/2024 z 12. zasadnutia Mestského zastupiteľstva v Komárne konaného dňa 27. júna 2024. Konečný rozpočet ZUŠ v roku 2024 bol vo výške 1.211.716 eur vrátane vlastných príjmov ZUŠ.

Rozpočet jednotlivých školských klubov detí bol schválený spolu s rozpočtom jednotlivých základných škôl, t.j. uzneseniami č. 565 až 570/2024. Pre školské kluby boli schválené finančné prostriedky z Programového rozpočtu mesta Komárno na rok 2024 v celkovej výške 852.941 eur. V priebehu roka mesto schválilo úpravu dotácie mesta pre školské kluby detí celkovo vo výške 5.179 eur na zvýšenie dotácie mesta Komárno na rok 2024 po prepočítaní údajov o počte žiakov k 15.9.2024 na základe uznesenia č. 1001/2024 zo 14. zasadnutia Mestského zastupiteľstva v Komárne konaného dňa 7. novembra 2024. Pre Školský klub detí pri ZŠ Eötvösa bola schválená dotácia na projekt „Právo na prvé zamestnanie“ vo výške 7.911 eur od Úradu práce, sociálnych vecí a rodiny Komárno na základe Rozpočtového opatrenia č. 188/2024 zo dňa 08.10.2024. V priebehu roka 2024 vlastné príjmy ŠKD bol upravený dvakrát, nevyčerpané vlastné príjmy z roku 2023 boli presunuté do roku 2024 v celkovej výške 23.647 eur na základe Rozpočtových opatrení č. 8 až 13/2024 zo dňa 6.2.2024 a úprava vlastných príjmov podľa skutočnosti k 31.12.2024 vo výške -5.994 eur na základe Rozpočtových opatrení č. 310 až 315/2024 zo dňa 31.12.2024. Konečný rozpočet ŠKD v roku 2024 bol vo výške 1.053.451 eur vrátane vlastných príjmov ŠKD.

Rozpočet jednotlivých školských jedální bol schválený spolu s rozpočtom jednotlivých základných škôl a ŠKD, t.j. uznesením č. 565 až 570/2024 v celkovej výške 2.008.124 eur (z toho dotácia z rozpočtu mesta Komárno na rok 2024 vo výške 931.789 eur a dotácia od stravníkov vo výške 1.076.335 eur). V priebehu roka mesto schválilo úpravu rozpočtu pre školské jedálne na presunuté nevyčerpané finančné prostriedky na stravné a režijné náklady z roku 2023 vo výške 93.187 eur na základe Rozpočtových opatrení č. 8 až 13/2024 zo dňa 6.2.2024, na dotácie zo štátneho rozpočtu na podporu stravovania „Obedy zadarmo“ vo výške 891.870 eur, na platby za stravné a režijné k 31.12.2024 vo výške -62.469 eur. Konečný rozpočet ŠJ v roku 2024 bol vo výške 2.930.712 eur vrátane vlastných príjmov ŠJ, z čoho finančné prostriedky vo výške 40.530 eur

boli čerpané v rámci kapitálových výdavkov na nákup prevádzkových strojov a zariadení do školských jedální pri ZŠ Eötvösa, ZŠ M.Jókaiho a ZŠ pohraničnej. Finančné prostriedky od ÚPSVaR SR na podporu výchovy k stravovacím návykom dieťaťa („obedy zadarmo“) v roku 2024 neboli vyčerpané v plnej výške, suma 127.536,10 eur bola presunutá do roku 2025 a následne vrátená do štátneho rozpočtu. Školské jedálne v roku 2024 nevyčerпали platby za stravné a režijné v plnej výške. Nevyčerpané finančné prostriedky ŠJ na stravné vo výške 45.752,99 eur a nevyčerpané finančné prostriedky ŠJ na režijné náklady vo výške 37.282,30 eur boli presunuté do roku 2025.

Pre školské zariadenia bez právnej subjektivity mesto malo k dispozícii v zmysle schváleného Programového rozpočtu mesta Komárno na rok 2024 finančné prostriedky vo výške 2.895.650 eur, z toho pre materské školy vo výške 2.752.800 eur a pre CVČ vo výške 142.850 eur. Okrem toho bola vytvorená v Programovom rozpočte mesta Komárno na rok 2024 položka na spoluúčasť na projektoch školstva vo výške 25.000 eur, na vynútené opravy školských budov vo výške 5.000 eur a na kompenzáciu poplatku ŠKD pre deti v hmotnej núdzi 1.000 eur. V rámci finančnej kompenzácie v súvislosti s výpadkom príjmov z dane z príjmov fyzických osôb zo štátneho rozpočtu bol navýšený rozpočet materských škôl o 208.241 eur. Upravený rozpočet školských zariadení bez právnej subjektivity bol vo výške 3.246.392 eur. Finančné prostriedky boli čerpané vo výške 3.246.392,00 eur.

Okrem toho materské školy čerpali aj finančné prostriedky z príspevkov rodičov na neinvestičné výdavky v roku 2024 vo výške 6.148,11 eur. Finančné prostriedky z roku 2024 vo výške 86.181,06 eur neboli vyčerpané a boli presunuté do roku 2025 ako aj nevyčerpané finančné prostriedky z roku 2023 vo výške 11.767,99 eur.

Centrum voľného času čerpal finančné prostriedky z príspevkov rodičov na neinvestičné výdavky v roku 2024 vo výške 23.360,58 eur. Finančné prostriedky vo výške 7.460,74 eur neboli vyčerpané a boli presunuté do roku 2025.

Mesto Komárno sa zapojilo aj do projektu „Dajme spolu gól“. Miesta realizácie projektu sú na MŠ Eötvösa 64 a MŠ Lodná 1 (od roku 2019) a na MŠ Mederčská 38 (od roku 2020). Poskytnutá dotácia na projekt v roku 2024 bol vo výške 600 eur, okrem toho z roku 2023 mesto presunulo nevyčerpané finančné prostriedky vo výške 10,87 eur. Mesto vyčerpalo finančné prostriedky v plnej výške 610,87 eur, dotácia nebola presunutá do roku 2025.

Mesto Komárno sa zapojilo aj do projektu „Podpora pomáhajúcich profesií 3“. Poskytnutá dotácia na projekt v roku 2024 bola vo výške 140.626,15 eur. Dotácia bola vyčerpaná vo výške 139.523,04 eur. Finančné prostriedky vo výške 1.103,11 eur boli presunuté do roku 2025.

V roku 2024 okrem základných škôl aj materské školy sa zapojili do projektu „Pedagogický asistent“ zo štátneho rozpočtu. Poskytnutá dotácia na projekt pre MŠ v roku 2024 bola vo výške 22.834 eur. Dotácia bola vyčerpaná v plnej výške.

V roku 2024 okrem základných škôl aj materské školy sa zapojili do projektu „Školský podporný tím“ zo štátneho rozpočtu. Poskytnutá dotácia na projekt v roku 2024 bola vo výške 15.127 eur. Dotácia bola vyčerpaná vo výške 8.615,93 eur, nakoľko na MŠ Lodnú sa nepodarilo

prijat' zamestnanca do funkcie „ŠPT“ od septembra, iba na mesiac december 2024. Finančné prostriedky vo výške 6.511,07 eur boli presunuté do roku 2025 a budú vrátené do štátneho rozpočtu.

Mesto Komárno sa získalo finančné prostriedky na základe darovacej zmluvy na podporu plaveckého výcviku detí od spoločnosti REAL-K, spol. s r.o. vo výške 10.000 eur, finančné prostriedky v roku 2024 boli vyčerpané vo výške 7.694 eur, suma 2.306 eur bola presunutá do roku 2025.

Na základe zmluvy o spolupráci medzi Univerzitou J.Selyeho v Komárne a mestom Komárno pri realizácii všetkých druhov pedagogických praxí študentov univerzity v cvičnej škole, materské školy v zriaďovateľskej pôsobnosti mesta získali finančné prostriedky v roku 2024 na uvedený účel vo výške 159 eur. Uvedená dotácia z dôvodu časovej tiesne nebola vyčerpaná a bola presunutá do roku 2025 v plnej výške. Z roku 2023 bola presunutá dotácia pre materské školy vo výške 2.976,40 eur a pre Centrum voľného času vo výške 2.763,80 eur. Dotácie z roku 2023 boli vyčerpané v plnej výške.

V zmysle zákona č. 245/2008 Z.z. o výchove a vzdelávaní (školský zákon) a o zmene a doplnení niektorých zákonov a zákona č. 179/2009 Z.z., ktorým sa mení a dopĺňa zákon č. 597/2003 Z. z. o financovaní základných škôl, stredných škôl a školských zariadení v znení neskorších predpisov a o zmene a doplnení zákona č. 596/2003 Z. z. o štátnej správe v školstve a školskej samospráve a o zmene a doplnení niektorých zákonov v znení neskorších predpisov mesto poskytlo finančné prostriedky na financovanie bežných výdavkov školských zariadení pri Spojenej cirkevnej škole MARIANUM s vyučovacím jazykom maďarským na rok 2024 v celkovej výške 423.215,04 eur a na financovanie bežných výdavkov Materskej školy Reformovanej kresťanskej cirkvi s vyučovacím jazykom maďarským – Református Óvoda, Komárno – Komárom na rok 2024 v celkovej výške 178.627,09 eur v súlade so zmluvami o poskytnutí finančných prostriedkov na mzdy a prevádzku škôl a školských zariadení uzavretá podľa § 51 zákona č. 40/1964 Zb. Občiansky zákonník v znení neskorších predpisov a podľa § 6 ods. 12 písm. b) a d) a §9aa zákona č. 596/2003 Z. z. o štátnej správe v školstve a školskej samospráve a o zmene a doplnení niektorých zákonov v znení neskorších predpisov.

Referát sústavne konzultuje vzniknuté ekonomické problémy jednotlivých zariadení s riaditeľmi, vedúcimi a účtovníkmi a pomáha v ich riešení, vypracuje a predkladá materiál na zasadnutie komisií, rady pri MZ a Mestského zastupiteľstva.

V roku 2024 nedošlo k vyradeniu škôl, resp. školského zariadenia v zriaďovateľskej pôsobnosti mesta Komárno zo školskej siete.

Zoznam škôl a školských zariadení v zriaďovateľskej pôsobnosti mesta Komárno

Základné školy:

2. Základná škola s vyučovacím jazykom maďarským – Alapiskola, Eötvösova ul. 39, Komárno – Komárom
3. Základná škola Jána Amosa Komenského, Komenského ul. 3, Komárno
4. Základná škola Móra Jókaiho s vyučovacím jazykom maďarským – Jókai Mór Alapiskola, Ul. mieru 2, Komárno – Komárom
5. Základná škola, Ul. pohraničná 9, Komárno
6. Základná škola s vyučovacím jazykom maďarským – Alapiskola, Ul. práce 24, Komárno – Komárom
7. Základná škola, Rozmarínová ul. 1, Komárno

Školské kluby detí pri ZŠ

1. Školský klub detí s výchovným jazykom maďarským – Iskolai klub, Eötvösova ul. 39, Komárno - Komárom, ako súčasť Základnej školy s vyučovacím jazykom maďarským - Alapiskola, Eötvösova ul. 39, Komárno - Komárom
2. Školský klub detí, Komenského ul. 3, Komárno, ako súčasť Základnej školy Jána Amosa Komenského, Komenského ul. 3, Komárno
3. Školský klub detí s výchovným jazykom maďarským – Iskolai klub Ul. mieru 2, Komárno – Komárom, ako súčasť Základnej školy Móra Jókaiho s vyučovacím jazykom maďarským – Jókai Mór Alapiskola, Ul. mieru 2, Komárno – Komárom
4. Školský klub detí, Ul. pohraničná 9, Komárno, ako súčasť Základnej školy, Ul. pohraničná 9, Komárno
5. Školský klub detí s výchovným jazykom maďarským – Iskolai klub, Ul. práce 24, Komárno – Komárom, ako súčasť Základnej školy s vyučovacím jazykom maďarským - Alapiskola, Ul. práce 24, Komárno - Komárom
6. Školský klub detí, Rozmarínová ul. 1, Komárno, ako súčasť Základnej školy, Rozmarínová ul. 1, Komárno

Základná umelecká škola, Letná ul. 12, Komárno – Művészeti Alapiskola, Nyár utca 12, Komárom

Materské školy:

1. Materská škola, Eötvösova ul. 64, Komárno
2. Materská škola, Kapitánova ul. 29, Komárno
3. Materská škola, Lodná ul. 1, Komárno
4. Materská škola, Mederčská ul. 38, Komárno

5. Materská škola, Dlhá ul. 1, Komárno – Nová Stráž
6. Materská škola s vyučovacím jazykom maďarským, Dlhá ul. 1, Komárno – Nová Stráž - Hosszú Utcai Magyar Tanítási Nyelvű Óvoda Komárom - Órsújfalu
7. Materská škola s vyučovacím jazykom maďarským, Eötvösova ul. 48, Komárno - Eötvös Utcai Magyar Tanítási Nyelvű Óvoda Komárom
8. Materská škola s vyučovacím jazykom maďarským, Ul. františkánov 20, Komárno – Ferences barátok Utcai Magyar Tanítási Nyelvű Óvoda Komárom
9. Materská škola s vyučovacím jazykom maďarským, Vodná ul. 29, Komárno - Víz Utcai Magyar Tanítási Nyelvű Óvoda Komárom
10. Materská škola s vyučovacím jazykom maďarským, Ul. Komáromi Kacza 39, Komárno – Komáromim Kacz Endre Utcai Magyar Tanítási Nyelvű Óvoda Komárom
11. Materská škola - Óvoda, Ul. Komáromi Kacza 33, Komárno
12. Materská škola - Óvoda, Ul. mieru 16, Komárno

Centrum voľného času – Szabadidő központ, Nám. gen. Klapku č.2, Komárno

Školské jedálne:

1. Školská jedáleň, Eötvösova ul. 39, Komárno, ako súčasť Základnej školy s vyučovacím jazykom maďarským - Alapiskola, Eötvösova ul. 39, Komárno - Komárom
2. Školská jedáleň, Komenského ul. 3, Komárno, ako súčasť Základnej školy Jána Amosa Komenského, Komenského ul. 3, Komárno
3. Školská jedáleň, Ul. mieru 2, Komárno, ako súčasť Základnej školy Móra Jókaiho s vyučovacím jazykom maďarským - Jókai Mór Alapiskola, Ul. mieru 2, Komárno - Komárom
4. Školská jedáleň, Ul. pohraničná 9, Komárno, ako súčasť Základnej školy, Ul. pohraničná 9, Komárno
5. Školská jedáleň, Ul. práce 24, Komárno, ako súčasť Základnej školy s vyučovacím jazykom maďarským - Alapiskola, Ul. práce 24, Komárno - Komárom
6. Školská jedáleň, Rozmarínová ul. 1, Komárno, ako súčasť Základnej školy, Rozmarínová ul. 1, Komárno

Výdajné školské jedálne:

1. Výdajná školská jedáleň, Eötvösova ul. 48, Komárno, ako súčasť Školskej jedálne, Eötvösova ul. 39, Komárno
2. Výdajná školská jedáleň, Eötvösova ul. 64, Komárno, ako súčasť Školskej jedálne, Eötvösova ul. 39, Komárno
3. Výdajná školská jedáleň, Lodná ul. 1, Komárno, ako súčasť Školskej jedálne, Komenského ul. 3, Komárno

4. Výdajná školská jedáleň, Vodná ul. 29, Komárno, ako súčasť Školskej jedálne, Komenského ul. 3, Komárno
5. Výdajná školská jedáleň, Ul. K. Kacza 33, Komárno, ako súčasť Školskej jedálne, Ul. práce 24, Komárno
6. Výdajná školská jedáleň, Ul. K. Kacza 39, Komárno, ako súčasť Školskej jedálne, Ul. práce 24, Komárno
7. Výdajná školská jedáleň, Mederčská ul. 38, Komárno, ako súčasť Školskej jedálne, Ul. práce 24, Komárno
8. Výdajná školská jedáleň, Ul. mieru 16, Komárno, ako súčasť Školskej jedálne, Ul. mieru 2, Komárno
9. Výdajná školská jedáleň, Kapitánova ul. 29, Komárno, ako súčasť Školskej jedálne, Ul. pohraničná 9, Komárno
10. Výdajná školská jedáleň, Ul. františkánov 20, Komárno, ako súčasť Školskej jedálne, Ul. pohraničná 9, Komárno
11. Výdajná školská jedáleň, Dlhá ul. 1, Komárno – Nová Stráž, ako súčasť MŠ s VJM, Dlhá ul. 1, Komárno – Nová Stráž

Zariadenie pre seniorov Komárno (rozpočtová organizácia mesta)

Zariadenie pre seniorov Komárno, so sídlom na Ul. Špitálska 16, Komárno je rozpočtová organizácia s právnou subjektivitou, ktorej zriaďovateľom je mesto Komárno.

Samotné zariadenie vzniklo v roku 1989 ako DPD, a bol začleneným zariadením OÚSS Hurbanovo. V roku 1991 po zániku OÚSS Hurbanovo získalo právnou subjektivitu, pričom funkčne spadalo pod Krajský úrad v Nitre.

Mesto Komárno sa stalo zriaďovateľom 1. júla 2002 na základe takzvaného veľkého kompetenčného zákona. Najskôr poskytovalo služby domova penziónu pre dôchodcov, od roku 2004 služby domova dôchodcov. V súčasnosti, po nadobudnutí účinnosti zákona č. 448/2008 Z. z. o sociálnych službách a o zmene a doplnení zákona č. 455/1991 Zb. o živnostenskom podnikaní (živnostenský zákon) v znení neskorších predpisov, poskytuje služby zariadenia pre seniorov.

Prevádzkové podmienky zariadenia

Zariadenie pre seniorov Komárno, poskytuje svoje služby v troch pavilónoch, ktoré sú prepojené spojovacou chodbou. V pavilóne C sú jednoizbové a dvojizbové ubytovacie jednotky so spoločnou kúpeľňou. V tejto časti sú umiestnení klienti zväčša IV. a V. stupňom odkázanosti, teda s väčšou samostatnosťou. Pavilón A a B je dvojposchodová spojená budova, určená pre klientov s vážnejšími zdravotnými problémami, prípadne sčasti alebo celkom imobilnými, so stupňom odkázanosti V. a VI. Izby sú tu dvojposteľové alebo trojposteľové. Každá izba v zariadení (alebo klient) je vybavená signalizačným zariadením pre privolanie pomoci, polohovateľnými posteľami, sociálnym zariadením a

funkčným nábytkom, ktorý si klienti môžu doplniť svojimi vlastnými časťami nábytku, aby si tak zvýšili pocit pohodlia a bezpečia.

Zariadenie má spoločenskú miestnosť, ktorú využíva na spoločné stretnutia klientov, posedenia pri rôznych príležitostiach a tiež na sociálnu rehabilitáciu s klientmi. Všetky spoločné priestory sú zariadené so zreteľom na pohodlie klientov, ich komfort a bezpečnosť.

Stravovanie klientov a zamestnancov zariadenie poskytuje prostredníctvom vlastnej, plne vybavenej kuchyne a všetci mobilní klienti a zamestnanci sa stravujú v spoločnej jedálni.

Pranie, žehlenie a údržba bielizne sa vykonáva vo vlastnej práčovni. Zariadenie pre seniorov disponuje dvoma práčovňami, ktoré sú umiestnené v jednotlivých pavilónoch.

Dvor budovy tvorí park, kde početné stromy, ozdobné kríky, altánky a lavičky ponúkajú v lete útočisko pred horúcimi slnečnými lúčmi, ale aj príjemné posedenie v kruhu rodiny a priateľov.

Poskytované služby

ZpS Komárno pri svojej činnosti sa riadi zákonmi, hlavne zákonom č. 448/2008 Z.z., všeobecne záväznými právnymi predpismi, vrátane VZN mesta Komárno.

Zariadenie pre seniorov Komárno celoročnou pobytovou formou zabezpečuje pre seniorov komplexnú a kvalitnú sociálnu, kultúrnu a duchovnú starostlivosť.

Víziou zariadenia je poskytovať kvalitné a vyhľadávané sociálne služby.

Za poslanie považujeme uspokojovanie všetkých potrieb klientov a individuálny prístup k podpore samostatného života podľa vlastných predstáv a k osobnostnému rozvoju každého klienta.

Činnosť zariadenia:

V zariadení poskytujeme klientom odbornú a kvalifikovanú starostlivosť podľa stupňa odkázanosti na pomoc druhej fyzickej osoby.

Odborná činnosť:

Zariadenie pre seniorov Komárno poskytuje prijímateľovi sociálnej služby odborné činnosti:

- a) Základné sociálne poradenstvo
- b) Pomoc pri uplatňovaní práv a právom chránených záujmov
- c) Sociálna rehabilitácia
- d) Zariadenie má vytvorené podmienky na záujmovú činnosť, úschovu cenných vecí a dokladov.

Za prácu odborného tímu sociálnych pracovníkov, ako i za poskytovanie sociálnej služby v zariadení zodpovedá vedúca sociálneho úseku.

Ošetrovateľská a opatrovateľská starostlivosť:

Ošetrovateľská starostlivosť je zabezpečovaná prostredníctvom ADOS.

Opatrovateľská starostlivosť je zabezpečovaná opatrovateľským tímom, za ktorý zodpovedá vedúca opatrovateľského úseku.

- Lekárske vyšetrenie, predpis liekov a osobný zdravotnícky materiál je zabezpečovaný zmluvným lekárom, ktorý prichádza do zariadenia 1 x týždenne alebo podľa potreby zdravotného stavu klienta.

Obslužné činnosti

- a) Stravovanie
- b) Bývanie
- c) Upratovanie, pranie, žehlenie a údržba bielizne a šatstva
- d) Fakultatívne služby

Rozbor hospodárenia k 31.12.2024

Zariadenie pre seniorov Komárno hospodári samostatne podľa schváleného rozpočtu s prostriedkami, ktoré určí zriaďovateľ. V rámci svojho rozpočtu je svojimi príjmami a výdavkami napojené na rozpočet mesta. Rozpočet rozpočtovej organizácie na rok 2024 bol schválený Mestským zastupiteľstvom dňa 14.12.2023 uznesením č. 444/2023 ako vyrovnaný na strane príjmov vo výške 2 232 200 eur a na strane výdavkov vo výške 2 232 200 eur.

V priebehu roka boli vykonané v zmysle Zásad o hospodárení s finančnými prostriedkami viaceré rozpočtové opatrenia, o ktoré bol rozpočet Zariadenia pre seniorov Komárno v roku 2024 upravený (dotácie, dobropisy a iné). K 31.12.2024 bol rozpočet upravený na sumu 2 530 502 eur.

A. Zdroje príjmov, schválený rozpočet, úprava rozpočtu a skutočnosť k 31.12.2024

Zdroj	Schválený rozpočet v eur	Upravený rozpočet v eur	Skutočnosť k 31.12.2024 v eur	Plnenie v %
Sponzorské prostriedky 72a	2 000,00	2 000,00	2 000,00	100,00 %
Stravné a poplatky za režijné náklady 72 f	303 100,00	308 100,00	317 662,28	103,10 %
Vlastné príjmy- poplatky za predaj výrobkov, tovarov a služieb 72 g	630 200,00	630 330,00	646 005,09	102,49 %
Dobropisy- vratky 72j	0,00	6 082,00	6 081,71	100,00 %
Dotácie zo ŠR - ÚPSVR 111	0,00	11 727,00	11 727,99	100,01 %
Spolu	935 300,00	958 239,00	983 477,07	102,63 %

B. Finančné operácie

Zdroj	Schválený rozpočet v eur	Upravený rozpočet v eur	Skutočnosť k 31.12.2024 v eur	Plnenie v %
Sponzorské prostriedky z predchádzajúcich rokov 72a	3 000,00	3 000,00	800,00	26,67 %
Spolu	3 000,00	3 000,00	800,00	26,67 %

- Zariadenie pre seniorov Komárno za rok 2024 obdržalo finančný príspevok zo štátneho rozpočtu v celkovej výške 1 173 900,00 eur.

- Bežný transfer mesta Komárno za rok 2024 bol v celkovej výške 120 000,00 eur. Finančné prostriedky z bežného transferu mesta Komárno a z dotácie zo Štátneho rozpočtu (finančný príspevok) boli použité výlučne na mzdy a odvody zamestnancov.

- Sponzorské prostriedky (zdroj 72a):

Za rok 2024 prijalo ZpS sponzorské prostriedky vo výške 2 000,00 eur. Sponzorské prostriedky sa pripisujú na sponzorský účet. V prípade použitia, čerpania sa sponzorské prostriedky prevedú na výdavkový účet zariadenia, odkiaľ sa následne fin. prostriedky vyčerpajú a uvádzajú sa cez výdavkový účet aj v rozpočte pod kódom zdroja 72a. Výšku čerpania sponzorských prostriedkov nariaďuje a schvaľuje štatutárny orgán zariadenia.

- Stravné a poplatky za režijné náklady (zdroj 72f):

V roku 2024 sa obsadenosť zariadenia klientami počas jednotlivých mesiacov ustálila. Priemerná obsadenosť počas celého roka bola na úrovni 98,54 %, čo sa pozitívne premietlo do objemu príjmov od klientov za stravu. Od začiatku roka 2024 boli príjmy v tejto oblasti vrátane príjmov za stravné od zamestnancov v celkovej výške 317 662,28 eur. Príjmy od klientov boli vo výške 303 973,96 eur a príjmy od zamestnancov 13 688,32 eur. Plnenie rozpočtu bolo na úrovni 103,10 %.

- Vlastné príjmy (zdroj 72g):

K 31.12.2024 dosiahlo ZpS vlastné príjmy vo výške 646 005,09 eur, čím dosiahlo plnenie rozpočtu na úrovni 102,49 %. Stabilita vo vlastných príjmoch je pozitívnym dôsledkom v priebežnej obsadenosti zariadenia klientami. Vlastné príjmy ZpS tvoria príjmy za obslužné činnosti ako ubytovanie, upratovanie, pranie, žehlenie, údržba bielizne a šatstva a odborné činnosti.

Výdavková časť rozpočtu k 31.12.2024

Na strane výdavkov bol v roku 2024 upravený rozpočet nasledovne:

- zvýšenie bežných výdavkov o 275 363,00 eur – zostatky na účtoch z r. 2023
- zvýšenie výdavkov o 6 082,00 eur z dobropisov
- zvýšenie bežných výdavkov z dôvodu dotácie na poskytnutie príspevku na úhradu prevádzkových nákladov chránenej dielne zo Štátneho rozpočtu vo výške 11 727,00 eur
- zvýšenie výdavkov o 5 130,00 eur

Bežné výdavky

Zdroj	Schválený rozpočet v eur	Upravený rozpočet v eur	Skutočnosť k 31.12.2024	Plnenie v %
ŠR 111	1 173 900,00	1 185 627,00	1 185 627,99	100,01 %
Mesto Komárno 41	120 000,00	120 000,00	120 000,00	100,00 %
Sponzorské prostriedky 72a	5 000,00	5 000,00	2 800,00	56,00 %
Stravné a poplatky za režijné náklady 72 f	303 100,00	314 799,00	287 614,70	91,36 %
Poplatky za predaj výrobkov, tovarov a služieb 72 g	630 200,00	874 994,00	551 930,55	63,08 %
Dobropisy- vratky 72j	0,00	6 082,00	6 081,71	100,00 %
Spolu	2 232 200,00	2 506 502,00	2 154 054,95	85,94 %

K 31.12.2024 ZpS použilo finančné prostriedky vo výške 2 154 054,95 eur t. j. 85,94%.

V rámci hospodárneho zabezpečenia plynulého chodu zariadenia museli realizovať rôzne odborné opravy a údržbárske práce prioritne prostredníctvom vlastných zamestnancov - údržbárov, resp. v prípade potreby cez externých dodávateľov.

Na opravy a údržbu existujúceho vybavenia vynaložili:

- v dvoch pracovniach 13 194,00 Eur
- v rámci opráv zariadení v kuchyni sme vynaložili viac ako 2 600,00 Eur
- museli sme za takmer 1 000,00 Eur sanovať vlnúcu stenu v sklade potravín
- správa a údržba výťahov boli v čiastke 8 616,00 Eur, viac ako 3 100,00 Eur boli len opravy
- poruchy na kanalizácií nás stáli 5 304,00 Eur

Prihliadali aj na klimatické podmienky v našej lokalite a zabezpečili sme nákup a montáž nových klimatizačných jednotiek do dvoch spoločenských miestností v pavilóne C na 2. a 3. poschodí, nákup a montáž do dvoch izieb klientov (väčšina izieb a chodieb už klimatizáciou vybavená je) a tiež montáž externých klimatizačných jednotiek na chodbu v pavilóne A na 1. poschodí. Vnútorne jednotky sponzoroval darca. Výmena nových sietok proti hmyzu bola zrealizovaná za viac ako 3 000,00 Eur.

Vymaľovanie chodieb v pavilóne C na 3 poschodiach bolo realizované v čiastke 19 523,95 eur za účelom naplnenia podmienok vyplývajúcich v zmysle §13 Vyhlášky 259/2008 Z.z. o Vyhláška Ministerstva zdravotníctva Slovenskej republiky o podrobnostiach o požiadavkách na vnútorné prostredie budov a o minimálnych požiadavkách na byty nižšieho štandardu a na ubytovacie zariadenia.

Ďalší výdavok vo výške 9 990,06 eur bola oprava striech nad pavilónom A, ktorú nevyhnutne museli zrealizovať z dôvodu zatekania schodišťa.

Exteriér zariadenia a záhrada si vyžadovali nasledovné nákupy a úpravy: nákup motorovej píly, zatienenie terasy s novým záhradným nábytkom plachtou, oprava zničeného plotu v zadnej časti z dôvodu bezpečnosti, výmena koberca pred vstupom do zariadenia kvôli bezpečnej mobilite klientov a návštev, nákup vysokotlakového čističa, výmena jazierkového čerpadla z dôvodu neodstrániteľnej poruchy a rôzne ďalšie.

Aj v roku 2024 pokračovali v nákupe elektrických polohovateľných postelí pre klientov, ktoré zakúpili v počte 17 ks spolu aj s matracmi. Tiež nakúpili 24 ks nočných stolíkov.

Počas celého roka postupne nakúpili a zariadili novým nábytkom vrátane kresiel 21 izieb klientov, z toho 10 malých izieb a 11 veľkých izieb v pavilóne C. Vynovenie izieb bolo vrátane maľovania a výmeny osvetlenia. Do tohto pavilónu zakúpili 38 ks nových televízorov, ktoré postupne do novovybavených izieb inštalujú.

Taktiež zakúpili a vymenili televízory za nové vo všetkých izbách klientov v pavilónoch A a B - 14 televízorov v A pav. a 18 ks v pav. B.

Ku koncu roka v rámci verejného obstarávania začali rekonštrukciu sociálnych zariadení pre poskytovanie fakultatívnych služieb klientom. Pokračovať budú postupnou rekonštrukciou kúpeľní klientov v pav. C, do ktorých nakúpili stavebný materiál a sanitu ku koncu r. 2024 z dôvodu zvýšenej DPH v r. 2025.

- Finančné prostriedky zo štátneho rozpočtu vo výške 1 185 627,99 eur (zdroj 111) boli vyčerpané na 100%, z toho 11 727,99 eur – dotácia na chránenú dielňu.
- Finančné prostriedky poskytnuté mestom Komárno (zdroj 41) v celkovej výške 120 000,00 eur sa použili na mzdy a odvody zamestnancov zariadenia. Finančné prostriedky sa vyčerpali na 100%.
- Bežné výdavky za rok 2024 týkajúce sa stravovania a poplatkov režijné náklady (zdroj 72f) boli na úrovni 287 614,70 eur – 91,36 % plnenie rozpočtu.
- Zo sponzorského účtu (zdroj 72a) bola v roku 2024 vyčerpaná suma 2 800,00 eur. Časť z týchto prostriedkov vo výške 2 358,61 eur bola vynaložená na zakúpenie nového záhradného nábytku pre klientov. Druhá časť vo výške 441,39 eur bola použitá na drobné nákupy, ktoré zabezpečili útulnosť prostredia a pohodlie klientov ako napr. kvetinová výzdoba atď. Tiež sa z tejto čiastky nakúpili rôzne pomôcky pre klientov, ktoré sú potrebné na realizáciu aktivít s klientmi.

Kapitálové výdavky

Zdroj	Schválený rozpočet v eur	Upravený rozpočet v eur	Skutočnosť k 31.12.2024	Plnenie v %
Stravné a poplatky za režijné náklady 72 f	0,00	4 000,00	3 960,00	95,19 %
Poplatky za predaj výrobkov, tovarov a služieb 72 g	0,00	20 000,00	7 560,00	37,80 %
Spolu	0,00	24 000,00	11 520,00	48,00 %

Rozpočet ZpS v roku 2024 bol upravený v kapitálových výdavkoch o sumu:

- 3 960,00 eur - nákup elektrickej pece do kuchyne zariadenia z vlastných prostriedkov
- 7 560,00 eur - nákup profesionálnej práčky do práčovne zariadenia z vlastných prostriedkov

Náklady a výnosy k 31.12.2024

Číslo účtu	Náklady	2024
		Hlavná činnosť
a	b	1
50	Spotrebované nákupy (r. 002 až r.005)	558 318,22 eur
501	Spotreba materiálu	395 400,73 eur
502	Spotreba energie	162 917,49 eur
51	Služby (r. 007 až r.010)	116 087,68 eur
511	Opravy a udržiavanie	63 975,47 eur
518	Ostatné služby	52 112,21 eur
52	Osobné náklady (r. 012 až r. 016)	1 482 063,16 eur
521	Mzdové náklady	1 059 897,33 eur
524	Zákonné sociálne poistenie	384 734,78 eur
527	Zákonné sociálne náklady	37 431,05 eur
528	Ostatné sociálne náklady	0,00 eur
53	Dane a poplatky (r.018 až r.020)	6 864,00 eur
538	Ostatné dane a poplatky	6 864,00 eur
54	Ostatné náklady na prevádzkovú činnosť (r.022 až r.028)	3 036,97 eur
544	Zmluvné pokuty, penále a úroky z omeškania	0,00 eur
546	Odpis pohľadávky	0,00 eur
548	Ostatné náklady na prevádzkovú činnosť	3 036,97 eur
55	Odpisy, rezervy a opravné položky	53 760,22 eur
551	Odpisy dlhodobého nehmotného majetku a dlhodobého hmotného majetku	50 264,00 eur
	Rezervy a opravné položky z prevádzkovej činnosti (r. 032 až r. 035)	3 496,22 eur
553	Tvorba ostatných rezerv z prevádzkovej činnosti	1 560,00 eur
558	Tvorba ostatných opravných položiek z prevádzkovej činnosti	1 936,22 eur
56	Finančné náklady (r. 041 až r.048)	1 271,80 eur
568	Ostatné finančné náklady	1 271,80 eur
569	Manká a škody na finančnom majetku	0,00 eur
58	Náklady na transfery a náklady z odvodu príjmov (r. 055 až r. 063)	969 403,11 eur
588	Náklady z odvodu príjmov	968 773,73 eur
589	Náklady z budúceho odvodu príjmov	629,38 eur
Účtové skupiny 50 – 58		3 190 805,16 eur

Číslo účtu	Výnosy, daň z príjmov a výsledok hospodárenia	2024
		Hlavná činnosť
a	b	1
60	Tržby za vlastné výkony a tovar (r. 066 až r. 068)	961 811,82 eur
602	Tržby z predaja služieb	961 811,82 eur
62	Aktivácia (r. 075 až r. 078)	16 719,72 eur
622	Aktivácia vnútroorganizačných služieb	16 719,72 eur
64	Ostatné výnosy z prevádzkovej činnosti (r. 084 až r. 089)	129,71 eur
641	Tržby z predaja dlhodobého nehmotného majetku a dlhodobého hmotného majetku	0,00 eur
648	Ostatné výnosy z prevádzkovej činnosti	129,71 eur
65	Zúčtovanie rezerv a opravných položiek z prevádzkovej činnosti a finančnej činnosti a zúčtovanie časového rozlíšenia (r. 091 + r. 096 + r. 099)	1 550,72 eur
	Zúčtovanie rezerv a opravných položiek z prevádzkovej činnosti (r. 092 až r. 095)	1 550,72 eur
653	Zúčtovanie ostatných rezerv z prevádzkovej činnosti	1 320,00 eur
658	Zúčtovanie ostatných opravných položiek z prevádzkovej činnosti	230,72 eur
69	Výnosy z transferov a rozpočtových príjmov v obciach, vyšších územných celkoch a v rozpočtových organizáciách a príspevkových organizáciách zriadených obcou alebo vyšším územným celkom (r. 125 až r. 133)	2 204 450,16 eur
691	Výnosy z bežných transferov z rozpočtu obce alebo z rozpočtu vyššieho územného celku v rozpočtových organizáciách a príspevkových organizáciách zriadených obcou alebo vyšším územným celkom	965 606,06 eur
692	Výnosy z kapitálových transferov z rozpočtu obce alebo z rozpočtu vyššieho územného celku v rozpočtových organizáciách a príspevkových organizáciách zriadených obcou alebo vyšším územným celkom	42 358,80 eur
693	Výnosy samosprávy z bežných transferov zo štátneho rozpočtu a od iných subjektov verejnej správy	1 185 780,10 eur
694	Výnosy samosprávy z kapitálových transferov zo štátneho rozpočtu a od iných subjektov verejnej správy	7 905,20 eur
697	Výnosy samosprávy z bežných transferov od ostatných subjektov mimo verejnej správy	2 800,00 eur
Účtová trieda 6		3 184 662,13 eur
Výsledok hospodárenia pred zdanením (r.134 - r. 064) (+/-)		-6 143,03 eur
Výsledok hospodárenia po zdanení		-6 143,03 eur

Výsledok hospodárenia za rok 2024

Zariadenie pre seniorov Komárno je povinné účtovať v sústave podvojného účtovníctva podľa Opatrenia MF SR č. MF/16786/2007-31 z 8. augusta 2007, ktorým sa ustanovujú podrobnosti o postupoch účtovania a rámcovej účtovej osnove pre rozpočtové organizácie, príspevkové organizácie, štátne fondy, obce a vyššie územné celky v znení neskorších predpisov. V zmysle § 5 ods. 1 písm. p) postupov účtovania pre podvojnú účtovníctvo rozpočtových organizácií pri vytváraní analytických účtov je rozpočtová organizácia povinná zohľadňovať aj potreby členenia na účely podľa osobitných predpisov (napr. zákona o dani z príjmov).

Porovnaním Výnosov a Nákladov za rok 2024 malo zariadenie záporný výsledok hospodárenia v sume
-6 143,03 eur

Výsledok rozpočtového hospodárenia za rok 2024

Prebytkom rozpočtu je kladný rozdiel medzi príjmami a výdavkami rozpočtu pričom pod príjmami a výdavkami rozpočtu sa rozumie súčet bežných a kapitálových príjmov a súčet bežných a kapitálových výdavkov.

Zariadenie pre seniorov Komárno malo za rok 2024 výsledok rozpočtového hospodárenia po zúčtovaní celkových príjmov a výdavkov ako výsledok súhrnnej bilancie + 387 980,76 eur.

Zostatok nevyčerpanej sumy vlastných príjmov 387 980,76 eur z roku 2024 sa použije na úhradu výdavkov v rozpočtovom roku 2025.

Zariadenie pre seniorov Komárno počas celého roka 2024 aktívne pracovalo na priebežnej stabilizácii obsadenosti miest v zariadení. Táto aktivita sa prejavila predovšetkým v pravidelných príjmoch od klientov za služby, ktoré zariadenie svojim klientom poskytuje.

V zariadení sme počas roka 2024 s rozpočtovanými prostriedkami hospodárili efektívne a úsporne a dokázali sme pokryť nevyhnutné výdavky predovšetkým na opravu a údržbu nehnuteľností. Vzhľadom na vek spravovaných nehnuteľností a vybavenia sa závady a poruchy vyskytujú častejšie a ich odstraňovanie je finančne stále náročnejšie.

Napriek neustálym finančným potrebám na správu a údržbu nehnuteľností sa v zariadení zameriavame predovšetkým na zvyšovanie kvality služieb a starostlivosti o klientov.

Vedenie zariadenia naďalej aktívne hľadá ďalšie možnosti a príležitosti na získavanie finančných prostriedkov aj z iných zdrojov (dary, dotácie, projekty) s cieľom zvyšovania kvality poskytovaných sociálnych služieb. Zároveň ku spokojnosti našich klientov napomáha dobrá a intenzívna spolupráca so zriaďovateľom zariadenia.

Zariadenie pre seniorov Komárno nevykazuje žiadne pohľadávky a záväzky voči zamestnancom, nemá daňové nedoplatky, nedoplatky na sociálnom a zdravotnom poistení.

Príspevková organizácia mesta Mestské kultúrne stredisko Béniho Egressyho (príspevková organizácia mesta)

Mestské kultúrne stredisko Béniho Egressyho Komárno je príspevková organizácia Mesta Komárno, ktorá bola zriadená podľa ustanovenia § 4, ods. 3 písmena g, zákona č. 369/1990 Zb. o obecnom zriadení, v znení neskorších predpisov, uznesením MsZ Komárno č. 8 dňa 18. mája 1991. K zriaďovacej listine Mestského kultúrneho strediska (MsKS) Komárno bol vydaný dodatok č. I, ktorý bol schválený MZ Komárno uznesením číslo 1533/2009 zo dňa 5. októbra 2009.

Hlavnou činnosťou Mestského kultúrneho strediska Komárno (ďalej len „MsKS“) je organizovanie kultúrno-spoločenských podujatí pre občanov mesta Komárno a okolia ako aj zabezpečenie podmienok pre rozvoj záujmovo-umeleckej činnosti.

Rozpočet Mestského kultúrneho strediska Béni Egressyho na rok 2024 bol schválený mestským zastupiteľstvom dňa 14. decembra 2023 uznesením č. 442/2023 ako vyrovnaný na strane príjmov a výdavkov vo výške 894 420,05 eur.

Rozpočet na rok 2024 bol v priebehu roka viackrát upravený uzneseniami:

- č.591/2024, schváleným dňa 18. 04.2024 - účelový finančný príspevok na odstránenie havarijného stavu požiarného systému vo výške 9 944 EUR
- č. 603/2024, schváleným dňa 18.04.2024 - účelový kapitálový finančný príspevok na zriadenie klimatizačného zariadenia vo výške 20 000 EUR
- rozpočtovým opatrením č.115/2024, zo dňa 11.06.2024 - presun rozpočtovej položky výdavky refundácie z bežnej na kapitálovú položku vo výške 170 360,05 EUR
- č. 687/2024, schváleným dňa 27.06.2024 - povolené prekročenie bežných príjmov a výdavkov, z dôvodu vrátenia preplatkov z vyúčtovania energie za rok 2023 vo výške 7748 EUR
- rozpočtovým opatrením č.174/2024 zo dňa 03.09.2024 - povolené prekročenie bežných príjmov a výdavkov z dôvodu prijatých grantov vo výške 45 172 EUR
- č.827/2024 schváleným dňa 26.09.2024 - povolené prekročenie bežných príjmov a výdavkov, z dobropisov vo výške 481 EUR
- č.238/2024 schváleným dňa 15.11.2024- povolené prekročenie bežných príjmov a výdavkov, z dôvodu prijatého daru vo výške 10000 EUR
- č.1069/2024 schváleným dňa 12.12.2024 - povolené prekročenie bežných výdavkov pri dosiahnutí vyšších príjmov vo výške 255 000 eur.

Účtovná jednotka vydala jedno rozpočtové opatrenie, dňa 30.09.2024 pod číslom 01/2024 o presune rozpočtových položiek v rámci schváleného rozpočtu, pričom sa celkové príjmy a výdavky nemenili.

Schválený rozpočet po úpravách bol stanovený ako vyrovnaný na strane príjmov a výdavkov vo výške 1 192 465,05 eur.

V dôsledku týchto úprav sa vlastné príjmy zvýšili z 360 060 eur na 602 989,- eur, kapitálové transfery z 170 360,05 eur na 190 360,05 eur (20 000 eur z rozpočtu mesta) a 27 500 eur (Kultminor), granty zo zahraničia 7672 eur (MOL), príjmy celkom: 1 192 465,05 eur.

Skutočné príjmy z vlastnej činnosti za rok 2024 boli – z predaja služieb vo výške 609 191,58 eura, plnenie rozpočtu na 101,03 %, z prenájmu priestorov MsKS vo výške 44 935,75 eura, čo znamená plnenie rozpočtu na 112%.

Príjmy z vlastnej činnosti tvorili 51% z celkových príjmov organizácie.

Počas roka organizácia získala finančné zdroje z dotácií v sume 579 455,53 EUR nasledovne: z rozpočtu mesta Komárno: 339 944 EUR (330 000 eur na bežnú činnosť MsKS a 9944 eur na odstránenie havarijného stavu požiarneho systému), 170 360,05 EUR zo štátneho rozpočtu refundácie z MK SR na projekt modernizácie, zo zahraničných grantov: 7 672,00 EUR (na podujatie Jazzpiknik), z KULTMINOR – na podporu kultúry národnostných menšín: 27500 EUR a 20 000 eur dotácie od miestnych podnikateľov.

V roku 2024 boli celkové výdavky vynaložené na plnenie cieľov a poslania MsKS vo výške 1 162 838,39 eura, čo znamená plnenie rozpočtu na 97,52 %, celkové príjmy dosiahli výšku 1192 647,11 eur, tj. plnenie rozpočtových príjmov na 100,02%.

Výsledok hospodárenia ako rozdiel nákladov a výnosov príspevkovej organizácie Mestské kultúrne stredisko Béni Egressyho za rok 2024, strata vo výške 4795,26 eur

výnosy	1 005 146,28 eur
náklady	1 009 941,54 eur
výsledok hospodárenia	- 4 795,26 eur

V zmysle § 24 ods. 1) zákona č. 523/2004 Z.z. zákona o rozpočtových pravidlách verejnej správy, v znení neskorších zmien od roku 2020 aj MsKS ako príspevková organizácia mesta hospodári podľa svojho rozpočtu príjmov a výdavkov.

Rozpočtové hospodárenie príspevkovej organizácie Mestské kultúrne stredisko Béni Egressyho za rok 2024 vo výške 29 808,72 eur v členení

- rozpočtové príjmy	1 192 647,11 eur
- rozpočtové výdavky	1 162 838,39 eur
rozdiel príjmov a výdavkov	29 808,72 eur

Prebytok vo výsledku finančného hospodárenia sa skladá hlavne z predaných vstupeniiek k 31.12.2024 na rok 2025.

V roku 2024 bol pomer tržieb a výrobných nákladov pod 50%, čím sme dodržali „pravidlo 50%“.

Vykázané tržby z predaja služieb za rok 2024 vo výške 493 883,45 EUR sa na 99,8% zhodujú s tržbami z predchádzajúceho roku.

Výrobné náklady za rok 2024: 998 138,93 eur

Podiel výrobných nákladov pokrytých tržbami: 49,48%

Počas roka 2024 usporiadali 138 podujatí rôznych umeleckých žánrov: festivaly, divadelné predstavenia, koncerty, muzikály, operetné galavečery, vystúpenia ľudovej hudby a tanca, stand up comedy, rozprávkové hry a bábkové divadlá pre deti.

Počet predaných vstupeniek za rok 2024 bol: 26 804 kusov (o 9,6% viac ako v minulom roku)

MsKS organizovalo 33 kultúrnych aktivít, (koncertov, divadelných predstavení) bezplatným vstupom pre verejnosť.

Celoročne fungujú v priestoroch MsKS umelecké kurzy pre deti a mládež , záujmovo-umelecké krúžky pre deti, mládež a dospelých v počte 13 krúžkov/zborov/súborov

MsKS organizuje aj letné tábory: divadelný tábor pre žiakov a študentov, tábor baletu, tábor ľudového tanca

Z hľadiska predaných vstupeniek boli najpopulárnejšími predstaveniami roka: večer humoristu László Hadháziho. koncert Petra Šrámeke a Vianočný koncert 100 tagú cigányzenekar/100 člennej cigánskej kapely.

Tržby a výrobné náklady príspevkovej organizácie

Číslo účtu	Tržby a výrobné náklady príspevkových organizácií	Číslo riadku	Suma k 31.12.2024	Suma k 31.12.2023
a	b	c	1	
601	Tržby za vlastné výrobky	01		
602	Tržby z predaja služieb	02	493 883,45	494 881,87
604	Tržby za tovar	03		
504	Predaný tovar	04		
	Tržby celkom /01+02+03-04/	05	493 883,45	494 881,87
501	Spotreba materiálu	06	17 597,50	28 241,45
502	Spotreba energie	07	50 270,03	38 447,71
503	Spotreba ostatných neskladovateľných dodávok	08		4,63
511	Oprava a udržiavanie	09	21 929,18	8 966,70
512	Cestovné	10		
513	Náklady na reprezentáciu	11	3 365,43	3 512,35
518	Ostatné služby	12	501 530,10	495 339,37
521	Mzdové náklady	13	226 116,33	210 694,80
524	Zákonné sociálne poistenie	14	78 716,37	72 208,03
525	Ostatné sociálne poistenie	15	8 874,89	7 880,10
527	Zákonné sociálne náklady	16	13 186,96	13 626,29
528	Ostané sociálne náklady	17		

531	Daň z motorových vozidiel	18		
532	Daň z nehnuteľností	19		
538	Ostatné dane a poplatky	20	1 390,90	1 008,98
551	Odpisy dlhodobého nehmotného majetku a dlhodobého hmotného majetku	21	75 161,24	68 447,45
	Výrobné náklady celkom /r.06 až r.21/	22	994 773,50	948 377,86

(tržby : výrobné náklady) x 100 % < 50 % = (493 883,45:994 773,50)x100 % < 50 % je v 49,64 %.

Príspevková organizácia Mestské kultúrne stredisko Béni Egressyho spĺňa podmienky podľa § 21 ods. 2 zákona č.523/2004 Z.z. o rozpočtových pravidlách verejnej správy a o zmene a doplnení niektorých zákonov.

Príspevková organizácia mesta COMORRA SERVIS (príspevková organizácia mesta)

Sídlo: Športová 1, 945 01 Komárno,

Vznik: Príspevková organizácia COMORRA SERVIS vznikla ako právny nástupca Mestského podniku cestovného ruchu Komárno, príspevková organizácia, IČO 17 638 119, so sídlom Záhradnícka 4, 945 01 Komárno, a príspevkovej organizácie Stredisko služieb škole v Komárne, IČO 37 964 496, so sídlom Dunajské nábrežie 7, 945 01 Komárno, s účinnosťou od 1.1.2008, splynutím týchto organizácií.

Podľa zriaďovacej listiny zo dňa 15.10.2007 hlavnou činnosťou COMORRA SERVIS-u

je správa majetku Mesta Komárno a zabezpečovanie služieb súvisiacich so správou majetku, najmä: prevádzkovanie objektov v správe CS a prenájom nebytových priestorov v objektoch v správe COMORRA SERVIS.

Organizácia vykonáva správu a zabezpečuje služby súvisiace so správou majetku na termálnom kúpalisku, na zimnom štadióne, v športovej hale, na futbalovom ihrisku, v budove kanoistiky, v budove autobusovej stanice, v športovom klube Danubius, vo volejbalovej hale a na krytej plavárni.

COMORRA SERVIS vykonáva aj podnikateľskú činnosť na stredisku služieb, v požičovni člnov a prevádzkuje parkovací systém mesta Komárno.

V zmysle § 24 ods.1) zákona č. 523/2004 Z.z. zákona o rozpočtových pravidlách verejnej správy, v znení neskorších zmien od roku 2018 aj CS ako príspevková organizácia mesta hospodári podľa svojho rozpočtu príjmov a výdavkov.

SCHVÁLENÝ ROZPOČET ORGANIZÁCIE na rok 2024

COMORRA SERVIS (ďalej len „CS“) aj v roku 2024 vynakladá svoje finančné prostriedky na základe schváleného rozpočtu na rok 2024.

Rozpočet príspevkovej organizácie na rok 2024 bol schválený mestským zastupiteľstvom dňa 14.12.2023 uznesením č. 439/2023 nasledovne:

Hlavná činnosť	2024	
	Príjmy	Výdavky
Bežné	1 635 150,00	1 635 150,00
v tom príspevok mesta	886 100,00	
Kapitálové	0,00	0,00
Celkom	1 635 150,00	1 635 150,00
Vedľajšia činnosť	2024	
Bežné	378 000,00	374 900,00
Kapitálové	0,00	0,00
Celkom	378 000,00	374 900,00
Rozpočet celkom (v eur)	2 013 150,00	2 010 050,00

Zmeny rozpočtu v roku 2024:

Prvá zmena rozpočtu bola schválená dňa 18.4.2024 uznesením č. 498/2024 – poskytnutie účelového kapitálového príspevku od zriaďovateľa na investície do hydrológie na Termálnom kúpalisku v hodnote 20 000,- eur. Projekt bol dokončený a vyúčtovanie účelového príspevku bolo odovzdané na MPO MsÚ dňa 15.11.2024.

Druhá zmena rozpočtu bola schválená dňa 12.12.2024 uznesením č. 1071/2024 – povolené prekročenie bežných príjmov a výdavkov v hodnote 210 000,- eur.

Príspevok zo Štátneho rozpočtu za rok 2023 :

Ministerstvo dopravy a výstavby SR nám poskytlo príspevok vo výške:

- na refundáciu výdavkov z dôvodu prílevu cudzincov (UA) - 48 412,10 eur

Príspevok od Európskeho sociálneho fondu:

Úrad práce sociálnych vecí a rodiny nám poskytol príspevok vo výške:

- na podporu zamestnávania znevýhodnenia UoZ v rámci národného projektu „Chyť sa svojej šance“ - 1 135,38- eur

PLNENIE ROZPOČTU PRÍJMOV hlavnej a podnikateľskej činnosti

Schválený rozpočet príjmov hlavnej a vedľajšej činnosti: 2 013 150,00 eur

Upravený rozpočet príjmov hlavnej a vedľajšej činnosti: 2 243 150,00 eur

Skutočné príjmy hlavnej a vedľajšej činnosti: 2 359 429,40 eur

V rozpočte hlavnej činnosti mala príspevková organizácia CS k 31.12.2024 príjmy celkom v sume 1 821 077,84 eur, čo predstavuje plnenie na 103 % ročného rozpočtu. Vlastné príjmy sme dosiahli na položke príjmy z prenajatých budov, priestorov a objektov v sume 200 726,37 eur a príjmy za predaj služieb vo výške 714 251,47 eur.

ČERPANIE VÝDAVKOV hlavnej a podnikateľskej činnosti

Schválený rozpočet výdavkov hlavnej a vedľajšej činnosti: 2 010 050,00 eur

Upravený rozpočet výdavkov hlavnej a vedľajšej činnosti: 2 240 050,00 eur

Skutočné výdavky hlavnej a vedľajšej činnosti: 2 197 485,14 eur

Krytie výdavkov bolo zabezpečené z vlastných zdrojov (kód zdroja 41, 71). Organizácia k 31.12.2024 vykázala čerpanie na výdavkovej časti hlavnej činnosti v sume 1 727 915,63 eur.

HOSPODÁRSKY VÝSLEDOK príspevkovej organizácie:

V hlavnej činnosti bola vykázaná strata vo výške -61 432,05 eur pri výnosoch 1 907 901,41 eur a nákladoch 1 969 333,46 eur.

Podnikateľská činnosť vykázala zisk vo výške 91 926,91 eur pri výnosoch 390 262,20 eur a nákladoch 298 335,29 eur.

Hospodársky výsledok účtovnej jednotky za rok 2024 bol zisk 30 494,86 eur.

Prehľad výnosov, nákladov a hospodárskeho výsledku k 31.12.2024 rozpísaný na jednotlivé nákladové strediská CS:

P.č.	Č.str.	Názov strediska	Výnos	Náklad	Hosp. výsledok
1.	10	Riaditeľstvo	649 978,72	158 542,34	491 436,38
2.	11	Budova Pyramídy	3 512,36	7 877,88	-4 365,52
3.	20	Termálne kúpalisko	776 515,07	770 966,24	5 548,83
4.	30	Stredisko služieb	20 069,46	154 123,94	-134 054,48
5.	40	Zimný štadión	74 667,18	124 423,92	-49 756,74
6.	50	Športová hala	116 909,36	158 097,95	-41 188,59
7.	70	Stredisko kanoistiky	22 811,16	67 744,34	-44 933,18
8.	100	SAD	41 905,39	74 545,80	-32 640,41
9.	130	Danubius	209,16	209,16	0,00
10.	140	Volejbalová hala	10 124,76	11 244,64	-1 119,88
11.	170	Krytá plaváreň	112 212,25	260 678,52	-148 466,27
12.	180	Rozvoz stravy	43 449,21	43 329,03	120,18
13.	190	Mestské trhovisko	20 110,79	5 081,20	15 029,59
14.	195	Verejné toalety	3 125,46	9 510,45	-6 384,99
15.	220	Údržba miest.komunik.	0,00	114 836,97	-114 836,97
16.	230	Telocvičňa ul. Slobody	5 057,12	877,12	4 180,00
		odpisy-maj.mesta	7 243,96	7 243,96	0,00
		HLAVNÁ ČINNOSŤ	1 907 901,41	1 969 333,46	-61 432,05
17.	150	Podnikanie - SS	67 520,19	65 513,78	2 006,41
18.	165	Požičovňa člnov	18 347,57	34 098,24	-15 750,67
19.	167	Sauna - PČ	3 716,65	2 897,36	819,29
20.	200	Parkovací systém	307 921,73	146 030,14	161 891,59
21.	210	Dopravné značenie	0,02	41 504,73	-41 504,71
	45	Minigolf	0,00	15 535,00	-15 535,00
		odpisy-maj.mesta	-7 243,96	-7 243,96	0,00
		PODNIKANIE	390 262,20	298 335,29	91 926,91
		SPOLU	2 298 163,61	2 267 668,75	30 494,86

SÚVAHA

Hodnota dlhodobého majetku v netto hodnote: 4 622 555,65 eur

Hodnota obežného majetku, v tom

zásoby - v netto hodnote 23 812,69 eur

pohľadávky – v netto hodnote 42 164,84 eur

finančné účty – v netto hodnote 236 382,15 eur

Hodnota vlastného imania rok 2024: 488 234,97 eur

Zúčtovanie transferov rozpočtu obce: 4 169 323,99 eur

Dlhodobé záväzky: 9 098,38 eur

Krátkodobé záväzky: 146 697,96 eur

Tržby a výrobné náklady príspevkovej organizácie

Číslo účtu	Tržby a výrobné náklady príspevkových organizácií	Číslo riadku	Suma k 31.12.2024	Suma k 31.12.2023
a	b	c		2
601	Tržby za vlastné výrobky	01		
602	Tržby z predaja služieb	02	722 966,88	600 004,39
604	Tržby za tovar	03		
504	Predaný tovar	04		
	Tržby celkom /01+02+03-04/	05	722 966,88	600 004,39
501	Spotreba materiálu	06	209 359,52	150 912,02
502	Spotreba energie	07	251 058,31	251 130,70
503	Spotreba ostatných neskladovateľných dodávok	08		
511	Oprava a udržiavanie	09	73 356,67	32 879,73
512	Cestovné	10	1 571,75	1 923,71
513	Náklady na reprezentáciu	11	450,95	427,30
518	Ostatné služby	12	438 304,44	423 929,90
521	Mzdové náklady	13	671 439,85	672 349,67
524	Zákonné sociálne poistenie	14	229 580,76	225 940,21
525	Ostatné sociálne poistenie	15		
527	Zákonné sociálne náklady	16	47 322,27	44 316,95
528	Ostatné sociálne náklady	17	21 500,00	
531	Daň z motorových vozidiel	18		
532	Daň z nehnuteľností	19	337,65	262,03
538	Ostatné dane a poplatky	20	11 974,74	21 496,04
551	Odpisy dlhodobého nehmotného majetku a dlhodobého hmotného majetku	21	258 941,71	266 851,41
	Výrobné náklady celkom /r.06 až r.21/	22	2 215 198,62	2 092 419,67

(tržby : výrobné náklady) x 100 % < 50 % = (722 966,88 : 2 215 198,62)x100 % < 50 % je 32,63%.

Príspevková organizácia COMORRA SERVIS spĺňa podmienky podľa § 21 ods. 2 zákona č.523/2004 Z.z. o rozpočtových pravidlách verejnej správy a o zmene a doplnení niektorých zákonov.

Obchodné spoločnosti založené Mestom Komárno

Obchodná spoločnosť CALOR, s.r.o

Názov spoločnosti: CALOR, s.r.o.
Právna forma: spoločnosť s ručením obmedzeným
Sídlo, miesto podnikania: Športová 1, 945 01 Komárno
IČO: 43797831

Členovia dozornej rady :

MUDr. Anton Marek

Ing. Imrich Dubány

Spoločnosť bola založená spoločenskou zmluvou zo dňa 12.10.2007. Jediným spoločníkom je Mesto Komárno. CALOR, s.r.o. (ďalej len spoločnosť) je v súčasnej dobe výrobcou a dodávateľom tepla v nasledujúcich kotolniciach v Komárne:

- Ul. Vnútoraná okružná 21
- Ul. Hradná 11
- Ul. Slobody 1
- Ul. Roľníckej školy 49
- Námestie M.R. Štefánika 10
- MŠ Komáromi Kacza 33
- MŠ Komáromi Kacza 39
- MŠ Dlhá 1 Nová Stráž
- MŠ Eötvösa 48
- MŠ Kapitánova 29
- MŠ Františkánov 20
- ZŠ Pohraničná 9
- ZŠ Mieru 2
- ZŠ Práce 24

Spoločnosť bola zapísaná dňa 27.10.2007 do Obchodného registra Okresného súdu Nitra, oddiel: Sro, vložka č. 20929/N.

Povolenie na podnikanie v tepelnej energetike č. 2007T 0382 na predmet podnikania: výroba tepla, rozvod tepla vydal Úrad na reguláciu sieťových odvetví dňa 19.12.2007 s platnosťou od 1.1.2008 na dobu neurčitú. Zodpovedným zástupcom je od 1.1.2021 Ing. Tatiana Koščiková, držiteľ osvedčenia o odbornej spôsobilosti na podnikanie v energetických odvetviach č. 657/2004/44-0827.

Spoločnosť zamestnáva dvoch zamestnancov na plný pracovný úväzok. Jeden zamestnanec zodpovedá za zabezpečenie chodu spoločnosti po odbornej stránke (technický stav energetických zariadení, ich kontroly, opravy, odborné prehliadky a skúšky atď.) a jeden zamestnanec zabezpečuje opravy vykonávané svojpomocne, údržbu a dozor na energetických zariadeniach.

Hlavnou úlohou spoločnosti v roku 2024 bolo pokračovať v zabezpečení dodávky tepla na ústredné kúrenie a prípravu TÚV v zariadeniach, ktoré prevádzkovala.

Rozhodnutím ÚRSO bola stanovená maximálna cena tepla na rok 2024 nasledovne:

- variabilnú zložku maximálnej ceny tepla 0,0733 €/kWh
- fixnú zložku maximálnej ceny tepla s 213,5462 €/kW

Majoritný dodávateľ v meste Komárno mal cenu stanovenú na hodnoty 275,8352 €/kW vo fixnej zložke a 0,1330 €/kWh vo variabilnej zložke.

Spoločnosť uzatvorila dodatky ku zmluvám s odberateľmi v zmysle ustanovení zákona č. 657/2004 o tepelnej energetike v znení neskorších predpisov.

V oblasti priameho výkonu činnosti v jednotlivých zariadeniach spoločnosť zabezpečovala plynulú prevádzku a zároveň vykonávala údržbu a opravy tepelných zdrojov.

V roku 2024 spoločnosť realizovala dve investičné akcie v kotolní dvoch škôlok na adrese Komáromi Kacza 33 a Komárom Kacza 39, ktoré boli započítané s nájomným za roky 2024 a 2025. Spoločnosť dozorovala aj výmenu kotolne v materskej škole na ulici Dlhej v Novej Stráži.

V priebehu roku 2024 sa vykonávali priebežné i plánované opravy. Boli zabezpečované vykonania periodických prehliadok a skúšok vyhradených technických zariadení a ďalšie práce. V rámci zákonom stanovených povinností boli vykonané merania hospodárnosti výroby tepla autorizovanou osobou. V rámci spoločnosti sa udržuje vysoký podiel údržby a opráv vykonávaných vlastnými zamestnancami oproti dodávateľským prácam.

Spoločnosť mala k 31.12.2024 vlastný majetok pozostávajúci z peňazí v pokladnici, na účtoch v bankách, technologický hnutelný majetok a zásob.

Dôležité finančné údaje zaokrúhlené v celých €:	2023	2024
Výnosy z hospodárskej činnosti:	519 429	589 601
Náklady na hospodársku činnosť:	517 476	556 257
Výsledok hospodárenia z hospodárskej činnosti:	1 953	33 344
Výnosy z finančnej činnosti:		
Náklady na finančnú činnosť:	92	96
Výsledok hospodárenia z finančnej činnosti:	-92	-96
Daň z príjmu	0	7 634
Výsledok hospodárenia za účtovné obdobie:	1 861	25 614
Súvaha aktíva a pasíva:	153 464	199 596
Vlastné imanie	12 163	37 778

Výsledok hospodárenia spoločnosti CALOR, s.r.o. za rok 2024 bol zisk po zdanení vo výške 25 612,60 eur, ktorý sa rozdelil nasledovne:

- povinný prídel 10% z čistého zisku do rezervného fondu vo výške 2 561,26 eur, účet 421 – Zákonný rezervný fond,
- úhrada neuhradenej straty minulých rokov vo výške 23 051,34 eur, účet 429 – Neuhradená strata minulých období

Na hospodárskom výsledku sa prejavili investície uplynulých období, vďaka čomu sa firme podarilo zvýšiť efektívnosť vykurovania najmä v objektoch Mesta Komárno.

Osobné náklady sa udržali na porovnateľnej úrovni roku 2023 vďaka zníženiu počtu pracovníkov a reorganizácii práce.

Zámerom spoločnosti je aj v ďalšom období možné rozšírenie pôsobnosti a modernizácia existujúcich tepelných zariadení s cieľom zlepšiť efektívnosť činnosti. S dodávateľmi energií sa snažíme uzatvoriť dlhodobé kontrakty, aby bolo možné plánovať ďalšie smerovanie spoločnosti.

Obchodná spoločnosť KOMVaK – Vodárne a kanalizácie mesta Komárno, a. s.

Akciová spoločnosť KOMVaK – Vodárne a kanalizácie mesta Komárno, a.s. bola založená na základe uznesenia mesta Komárno č. 222/2000 zo dňa 24.02.2000.

Dátum založenia: 30.3.2000. Dátum vzniku: 20.9.2000.

Sídlo: E. B. Lukáča 25, Komárno

Priemerný počet zamestnancov vo fyzických osobách: 76

Zakladateľom akciovej spoločnosti je mesto Komárno so 100 % majetkovou účasťou.

Spoločnosť vykonáva správu vodohospodárskych zariadení vo vlastníctve mesta Komárno a vo vlastníctve ostatných miest a obcí s nasledovným hlavným predmetom podnikania:

- výroba a dodávka pitnej vody,
- výroba a dodávka úžitkovej vody,
- odvod odpadových a dažďových vôd,
- prevádzka, údržba a oprava kanalizácií a verejnej kanalizácie,
- prevádzka, údržba a oprava vodovodov a verejného vodovodu,
- výstavba inžinierskych sietí,
- prenájom vozidiel, mechanizmov a strojových zariadení,
- projektovanie vodohospodárskych stavieb zdravotno-vodohospodárske stavby,
- projektovanie technického vybavenia stavieb elektroinštalácie silové,
- stavebné práce -vodohospodárske a pozemné stavby,

- inžinierska činnosť vo vodnom hospodárstve,
- veľkoobchod a maloobchod s komoditami v rozsahu voľnej živnosti,
- čistenie odpadových a dažďových vôd – prevádzkovanie čističky odpadových vôd,
- odvoz a likvidácia odpadových vôd

Štatutárne orgány spoločnosti pracovali v zložení:

Predstavenstvo:

Mgr. Patrik Ruman –predseda predstavenstva

Ing. Helena Molnárová – člen predstavenstva

Ing. Bohumír Kóňa – člen predstavenstva

Dozorná rada:

JUDr. Štefan Bende - predseda dozornej rady

Ing. Zoltán Bujna – člen dozornej rady

Ing. Zuzana Mihalíková – člen dozornej rady

Hlasovacie práva - Mesto Komárno 100 %

Výška základného imania pri založení spoločnosti 34 000 eur.

V priebehu roku 2019 bolo schválené zvýšenie základného imania zo sumy 1 904 000 eur na 2 289 000 eur. Zápis do OR sa realizoval 28.12.2019.

V priebehu roka 2024 nedošlo k navýšeniu základného imania spoločnosti KOMVaK – Vodárne a kanalizácie mesta Komárna, a.s.

Spoločnosť KOMVaK – Vodárne a kanalizácie mesta Komárna bola zapísaná do obchodného registra pod č. SA 10148/N zo dňa 20.09.2000. Odvtedy pôsobí na trhu nepretržite.

Jej základnou úlohou je zásobovanie obyvateľstva a ostatných odberateľov pitnou vodou a odvádzanie a čistenie odpadových vôd.

Výroba a distribúcia pitnej vody

Spoločnosť v roku 2024 prevádzkovala alebo spravovala celkom 2 skupinové a 3 miestne verejné vodovody v Komárne a v ďalších pätnástich obciach, 5 vodárenských zdrojov a čerpacích staníc s celkovou kapacitou 266,11 l/s, 6 vodojemov s celkovým objemom 12,9 tis. m³. Spoločnosť zabezpečuje dodávku pitnej vody nasledujúcimi skupinovými a miestnymi verejnými vodovodmi:

1. Skupinový vodovod (SV) Komárno,
 - a. Komárno a mestské časti,
 - b. Západ: Zlatná na Ostrove, Čalovec, Okoličná na Ostrove, Tôň, Zemianska Olča
 - c. Východ: Iža, Patince, Virt, Marcelová, Radvaň nad Dunajom, Moča,
 - Chotín a Veľké Kosihy – distribúcia pitnej vody pre prevádzkovateľa ZSVS a.s.
2. Skupinový vodovod Číčov- Trávník,

- a. Čičov
 - b. Trávník
3. Miestny vodovod Modrany,
 - Šrobárová – distribúcia pitnej vody pre prevádzkovateľa ZSVS a.s.
 4. Miestny vodovod Mudroňovo,
 5. Miestny vodovod Violín – Štúrová.

Množstvo vyrobenej a fakturovanej vody od r. 2021

Roky		2021	2022	2023	2024
Voda k realizácii	m ³	3 645	3 658	3 430	3 422
		952	639	418	807
Voda fakturovaná	m ³	2 136	2 223	2 182	2 306
		563	331	428	474
Vlastná spotreba	m ³	143 410	142 586	125 581	89 402
Straty vody v distribučnom systéme	m ³	1 026	976 010	848 633	758 866
		473			
Straty vody v distribučnom systéme	%	28	27	25	22
Voda nefakturovaná	m ³	1 365	1 292	1 122	1 116
		979	722	409	333
Voda nefakturovaná %	%	37	35	33	33
Podiel fakturovanej vody	%	58,6	60,8	63,6	67,4

Rozdiel medzi vodou vyrobenou a vodou fakturovanou je voda nefakturovaná, ktorá predstavuje vlastnú spotrebu prevádzky (technologická voda na ČOV, čistenie hydroglóbusov a akumulčných nádrží), pravidelné preplachovanie vodovodnej siete, straty vody, ktoré tvoria úniky vody počas porúch, vypúšťanie a napúšťanie vodovodného potrubia pri odstraňovaní porúch a jeho následné prepláchnutie, prenosi fakturácie odpočtových cyklov pri postupnom odčítaní okrskov ako aj skryté úniky na sieti a najmä prirodzené straty v distribučnom systéme, ktoré odrážajú stav a dobu prevádzky potrubnej siete, ich poruchovosť a s tým úzko súvisiaci podiel vody nefakturovanej.

V meste Komárno bolo počas roka 2024 odstránených 50 porúch a v obciach bol ich počet 29.

Najčastejšou príčinou havárie bola korózia potrubných materiálov a armatúr, čo súvisí s vekom verejných vodovodov. Druhou najčastejšou príčinou porúch bol pohyb pôdy vyvolaný opakovaným premrznutím pôdy, resp. premočením pôdy v dôsledku privalových dažďov. V rámci prevádzkovej údržby sa kontrolujú a boli vymenené nefunkčné uzávery v počte 9 ks. Výmenou uzáverov vieme následne pri poruchách značnou mierou skrátiť uzatváraný úsek, a tým znížiť množstvo uniknutej vody a vody potrebnej na opätovné napustenie a prepláchnutie systému. V roku 2025 sa bude naša spoločnosť venovať výmene sekčných uzáverov a lokalizácii skrytých únikov vody v lokalitách, kde je ich výskyt najpravdepodobnejší, postupným mapovaním a monitoringom vodovodnej siete s využívaním modernej prístrojovej techniky.

Zabezpečenie funkčnosti 341,24 km vodovodnej siete bude naďalej vykonávané pravidelnou údržbou zameranou na preplachovanie vodovodnej siete, kontrolou funkčnosti hydrantov, ich označovanie, kontrolu a údržbu a opravu úsekových uzáverov, ako i kontrolu funkčnosti a pretáčanie.

Kvalita pitnej vody

Pri dodávke vody spoločnosť splnila všetky povinnosti vyplývajúce z platnej legislatívy a v stanovených termínoch boli spracované podklady pre plnenie ukazovateľov týkajúcich sa vodárenských zdrojov a výroby vody. Kvalita pitnej vody je pravidelne kontrolovaná analýzami jej zloženia. Rozbory vykonáva akreditované laboratórium. Kontrola prebieha v súlade s Vyhláškou

č. 91/2023 a Vyhláškou č.636/2004, vzorky sa odoberajú priamo u spotrebiteľov a zo zdrojov vody podľa vopred dohodnutého harmonogramu. V roku 2024 bolo vykonaných celkovo 81 rozborov (surová + pitná voda), z ktorých sa v deviatich prípadoch zistilo prekročenie niektorých ukazovateľov, avšak zdravotne nezávadných (železo a mangán, ktoré sú charakteristické pre podzemné vody menších vodných zdrojov tohto územia). Výsledky posledných analýz sú uvedené v tabuľke T3.

Pre prípad nepredvídateľných udalostí je Skupinový vodovod Komárno napojený na Diaľkovod Gabčíkovo – Nové Zámky – Levice, vďaka čomu je možné zásobovanie oblasti z opačného smeru.

V roku 2024 z tohto systému nebolo nutné odobrať pre potreby zabezpečenia dostatočného množstva pitnú vodu.

Odkanalizovanie a čistenie odpadových vôd

Spoločnosť prevádzkuje kanalizačnú sieť a čistiarne odpadových vôd v meste Komárno a v obciach Zlatná na Ostrove, Iža a Patince.

Odpadové vody sú odvádzané verejnou gravitačnou a tlakovou kanalizáciou, na menších ČOV podstatnú časť čistených vôd tvoria aj žumpové vody dovážané fekálnymi vozidlami.

Množstvo a kvalita odpadovej vody

Prevádzkované čistiarne odpadových vôd v Komárne, Patinciach, Iži a Zlatnej na Ostrove čistia prevažne komunálnu odpadovú vodu. Účinnosť čistenia je viac ako 92 %.

Celková dĺžka prevádzkovanej siete je 124,56 km. Na trase je osadených 34 ks prečerpávacích staníc a dve retenčné nádrže o objeme 1000 m³ a 700 m³. Celkový počet napojených obyvateľov je 31 918 a splaškové vody sú odvádzané prostredníctvom 5 446 kanalizačných prípojok, z čoho je na tlakovej kanalizácii cca 268 domových prečerpávacích staníc. Celkové množstvo čistených odpadových vôd 3 640 398 m³.

V roku 2024 boli vykonávané kontrolné monitoringy technického stavu na prevádzkovaných verejných kanalizáciách a kanalizačných prípojkách, za účelom vyhľadávania porúch, zisťovania aktuálneho stavu stokovej siete, kontroly uloženia stokovej siete.

V roku 2024 kanalizácie a čistiarne odpadových vôd v správe našej spoločnosti zabezpečovali plynulé odkanalizovanie odpadových vôd. Čerpacie stanice na kanalizačnej sieti v Komárne a Zlatnej na Ostrove sú vybavené meraním a reguláciou a sú prepojené na centrálny dispečing ČOV.

Na stokovej sieti a kanalizačných prípojkách bolo celkom 58 porúch, z toho 19 bolo spôsobených netesnosťou potrubia a lebo kanalizačnej šachty. Najčastejšou príčinou havárií boli upchávky kanalizácie a čerpacích staníc a ostatné najmä z dôvodu upchatia potrubia a potreby jeho následného prečistenia, z dôsledku nedisciplinovanosti niektorých producentov, ktorí vhadzujú do kanalizácie materiál a predmety, ktoré do nej nepatria. Na čerpacích staniciach bolo okrem pravidelných údržbových prác nutných 112 výjazdov s následným odstránením poruchy. Kanalizačné šachty boli opravené v počte 17 ks a opravy dažďových vpustov boli realizované v 10. prípadoch.

ČOV Komárno

Kanalizácia mesta Komárno zabezpečuje odvádzanie odpadových vôd z mesta a okolitých mestských častí na ČOV Komárno. Väčšina kanalizačnej siete je jednotná gravitačná a odvádzajú z jednotlivých nehnuteľností vodu splaškovú a dažďovú z verejných priestranstiev a striech. V oblastiach, kde technicky nebolo možné odvádzajú odpadové vody gravitačne je časť kanalizácie tlakovej, resp. je tam vybudovaných a prevádzkovaných 18 čerpacích staníc, ktoré čerpajú odpadovú vodu na ČOV. V tých oblastiach, kde je vybudovaná tlaková kanalizácia, prečerpávacie a zvyšovacie čerpacie stanice a ktoré prevádzkuje ju naša spoločnosť, je odvádzanie dažďových vôd priamo do kanalizácie zakázané. Pravidelne sa kontroluje kvalita odpadovej vody na prítoku a vyčistenej vody na odtoku na všetkých ČOV. V roku 2024 bolo na ČOV Komárno vykonaných 254 rozborov – prítok, odtok, po mech. stupni a rozborov kalov

Realizované úlohy a projekty v r. 2024

Spoločnosť v roku 2024 popri plnení svojich základných úloh, týkajúcich sa zabezpečenia výroby a dodávky pitnej vody, ako aj odvádzania či čistenia odpadových vôd, vykonala okrem obvyklých prevádzkových činností ako výmena sekčných uzáverov, čistenie a oprava dažďových vpustov a deratizácia kanalizačnej siete nasledujúce úkony:

Na úseku vodovodnej siete:

- periodické výmeny vodomero v počte **3 382 ks**,
- stavebnomontážnu činnosť – realizáciu nových vodovodných prípojk v počte **51 ks**, zabezpečenie merania ďalších **22 odberných miest** (osadenie vodomero v),
- vytyčovanie podzemných vedení v správe našej spoločnosti pre cudzích investorov v počte **49**,
- vyhľadávanie únikov vody na objednávku a odstraňovanie havárií na vnútorných rozvodoch v počte **7**,
- odstraňovanie havárií na verejnom vodovode v počte **79**, z toho v meste Komárno a jeho MČ **50**.

V rámci výkonov v prospech mesta Komárno:

- výmena sekčných uzáverov v počte **9 ks**,
- opravy a výmeny úsekov verejného vodovodu nad 1700 € v počte **12 ks**,
- prevádzkovanie fontán v meste Komárno,

Na úseku kanalizačnej siete a ČOV:

- s prevádzkovaním súvisiace periodické čistenie objektov ČOV, čistenie čerpacích staníc – v počte 250x, výmenu a opravu čerpacej techniky, čistenie verejnej kanalizačnej siete a kanalizačných prípojok podľa potrieb prevádzky a producentov pripojených na verejnú kanalizačnú sieť,
- napojenie 17 nových producentov odpadovej vody na verejnú kanalizáciu,
- na stokových sieťach bolo odstránených spolu 75 porúch, z toho bolo 48 upchávok, 17 opráv kanalizačných šácht a 10 opráv dažďových vpustov,
- odstraňovanie porúch na čerpacích staniciach vrátane domových čerpacích staníc v počte 45.

V rámci výkonov v prospech mesta Komárno:

- čistenie uličných dažďových vpustov v počte **1 090 ks**,
- oprava a výmena dažďových vpustov v počte **10 ks**,
- oprava kanalizačných šácht v počte **17 ks**,
- deratizácia verejnej kanalizačnej siete **2x** ročne,

Na úseku kanalizácie tvorí značnú časť výkonov čistenie kanalizačných čerpacích staníc, z dôvodu neustáleho znefunkčnenia čerpadiel, na ktoré sa namotávajú nevhodným spôsobom likvidované vlhčené utierky a či materiály, ktoré do kanalizácie nepatria. Rovnako rastie množstvo kanalizačných porúch spôsobených upchávkou, z dôvodu nedisciplinovanosti niektorých producentov.

Aj v nasledujúcom období sa bude naša spoločnosť zameriavať na osvetu verejnosti, aby kanalizáciu nepoužívali ako odpadový kôš, alebo jednoduchý spôsob zneškodňovania olejov či chemikálií, ale aby verejnosť pochopila, že spoločným zodpovedným správaním môžeme ochrániť náš ekosystém pred zbytočným znečisťovaním.

Hospodárske výsledky za rok 2024

Spoločnosť vykazuje základné imanie v sume 2 289 000 EUR, ktoré je splatené v plnom rozsahu. Počet akcií je 1 000 ks v menovitej hodnote 934 EUR, druh: kmeňové, podoba: zaknihované, forma: znejúce na meno, 1 000 ks v menovitej hodnote 385 EUR, druhu: kmeňové, podoba: zaknihované, forma: znejúce na meno a 2 000 ks v menovitej hodnote 485 EUR, druhu: kmeňové, podoba: zaknihované, forma: znejúce na meno.

Audítorská správa je bez výhrad. Audítor potvrdzuje, že informácie uvedené vo výročnej správe zostavenej za rok 2024 sú v súlade s účtovnou závierkou za daný rok a výročná správa obsahuje informácie podľa zákona o účtovníctve.

Finančná analýza v roku 2024 /eur /

Rozbor hospodárenia spoločnosti v tis. Eur

	Skutočnosť	Skutočnosť	Skutočnosť	Skutočnosť	Skutočnosť
	2020	2021	2022	2023	2024
Tržby za predaj tovaru	0	0	0	0	0
Náklady vynaložené na predaj tovaru	0	0	0	0	0
Obchodná marža	0	0	0	0	0
Výroba	4263	4665	5097	5666	5732
Výrobná spotreba	1998	2158	2544	3051	2940
Aktivácia	256	164	209	104	154
Pridaná hodnota	2522	2672	2762	2720	2946
Osobné náklady	1812	1910	2000	1975	2066
Dane a poplatky	16	16	16	15	16
Odpisy investičného majetku	1367	1432	1386	1414	1202
Tržby z predaja DHM a materiálu	40	12	42	1	5
Zostatková cena predaného DHM a mat.	37	11	26	1	2
Tvorba oprav. polož. k pohľadávkam	7	-8	2	2	21
Ostatné výnosy z hosp. činnosti	1050	1198	1154	1097	846
Ostatné náklady na hosp. činnosť	204	219	355	156	140
Výsledok hospodárenia z hosp. činnosti	168	301	175	256	350
Kurzové straty	0	0	0	0	0
Kurzové zisky	0	0	0	0	0
Výnosové úroky	0	0	0	0	0
Nákladové úroky	33	30	19	163	177
Ostatné výnosy z fin. činnosti	0	0	0	0	0
Ostatné náklady na fin. činnosť	1	5	6	6	8
Výsledok hospodárenia z fin. činnosti	-34	-35	-24	-169	-185
Výsledok hospodárenia pred zdanením	134	266	151	87	165
Daň z príjmov splatná	32	48	20	15	44
Daň z príjmov odložená	5	45	17	-3	-3
Výsledok hospodárenia z bežnej činnosti	97	173	114	75	124
Mimoriadne výnosy	0	0	0	0	0
Mimoriadne náklady	0	0	0	0	0
Daň z príjmov za mimoriadnu činnosť	0	0	0	0	0
Mimoriadny hospodársky výsledok	0	0	0	0	0
HOSPODÁRSKY VÝSLEDOK ÚČT.OBD	97	173	114	75	124

Štruktúra výnosov

	v EUR	
Štruktúra výnosov z hospodárskej činnosti:	rok 2023	rok 2024
1. <i>Tržby z predaja služieb</i> (účt.tr. 6), z toho:	5 666 443	5 731 854
♦ Tržby za predaj pitnej vody	2 087 670	2 354 925
♦ Tržby za odvod odpadovej vody	2 876 387	3 083 466
♦ Ostatné tržby z toho:	258 075	214 220
- tržby z opráv vodovodov	8 607	9 276
- tržby z opráv kanalizácie	17 259	24 749
- tržby za zhotovenie vodovodných prípojok	57 400	28 621
- tržby za zhotovenie kanalizačných prípojok	6 632	26 461
- tržby za montáž a demontáž vodomero	11 259	9 052
- tržby za použitie fekálneho vozidla	86 409	83 167
- tržby za uskladnenie fekálií (Marcelová)	43 446	0
- tržby za vypracovanie PD	5 302	6 580
- prevádzka senzorov (Smart Metering)	0	3 198
- ostatné činnosti	21 761	23 116
♦ Výnosy zo zákazky	444 311	79 243
2. <i>Aktivácia</i>	104 425	154 015
3. <i>Tržby z predaja dlhodobého majetku a materiálu</i>	997	5 312
4. <i>Ostatné výnosy z hospodárskej činnosti</i>	1 097 432	846 157
Výnosy z hospodárskej činnosti spolu:	6 869 297	6 737 338

Porovnanie tržieb predaja služieb podľa jednotlivých segmentov sú uvedené v nasledujúcej tabuľke:
tis. EUR

Segment:	2020	2021	2022	2023	2024
Dodávka vody	2 048	2 199	2 169	2 088	2 355
Odvod odpadovej vody	1 961	2 282	2 338	2 876	3 083
Ostatné služby			224	258	214
Výnosy zo zákazky			366	444	79
Spolu	4 263	4 655	5 097	5 666	5 731

Na základe Rozhodnutia Úradu pre reguláciu sieťových odvetví č. 0178/2023/V z 02.10.2023 a 0035/2024/V zo 17.09.2024 tržby z regulovaných činností, t. j. za predaj pitnej vody a za odvádzanie a čistenie odpadovej vody verejnou kanalizáciu vzrástli o 474 334 Eur, t. j. o **9,55 %**.

Ostatné tržby v roku 2024 poklesli o 43 855 Eur hlavne z dôvodu ukončenia činnosti uskladnenia fekálií z obce Marcelová.

Zákazková výroba v roku 2024 poklesla o 365 068 Eur t. j. cca o 82 % z dôvodu zníženia zadaných

zákaziek.

Čistý obrat v roku 2024 oproti roku 2023 mierne vzrástol o 69 726 Eur, avšak celkové tržby z hospodárskej činnosti v roku 2024 oproti roku 2023 mierne poklesli o 131 959 Eur vplyvom zníženia ostatných výnosov z hospodárskej činnosti v oblasti účtovania výnosov z darov a dotácií.

Na základe Dodatku č. 8 zo dňa 22.12.2022 k Nájomnej zmluve zo dňa 30.6.2016 sa v článku III, ods. 3 „Výška nájomného a platobné podmienky“ mesto Komárno a KOMVaK, a.s. dohodli na výške nájomného 427 000 EUR, z toho 100 000 EUR bude započítaná a suma 327 000 EUR bola investovaná do vodárenského majetku.

Štruktúra výnosov z ostatných činností:

Patria sem:		v EUR
	2023	2024
Tržby z predaja dlhodobého majetku a materiálu, z toho:		
1. Tržby z predaja dlhodobého majetku	604	2 248
2. Tržby z predaja materiálu	393	3 064
Spolu:	997	5 312
Ostatné výnosy z hospodárskej činnosti:		
• Zmluvné pokuty a penále	14 799	4 931
• Výnosy z ostatných činností (exekúcie, poistné udalosti...)	6 807	3 242
• Dotácie a dary (výnosy budúcich období – rozpustenie)	961 482	735 313
• Ostatné (refakturácia, poplatky)	114 344	102 671
Spolu:	1 097 432	846 157

Výnosy z finančnej a mimoriadnej činnosti:

- neboli v spoločnosti účtované.

Štruktúra nákladov:

Náklady na hospodársku činnosť:	2023	v EUR 2024
1. Výrobná spotreba, v tom:	3 050 662	2 940 233
- materiál	362 269	526 228
- energie	817 491	717 230
- služby	1 870 902	1 696 775
2. Osobné náklady, v tom:	1 975 317	2 065 634
- mzdové náklady	1 290 353	1 332 625
3. Dane a poplatky	15 092	16 869
4. Odpisy	1 413 753	1 201 638
5. Zostatková cena predaného materiálu a majetku	933	1 693
6. Tvorba a zúčtovanie opravných položiek k pohľadávkam	1 601	20 923
7. Ostatné náklady na hospodársku činnosť	156 253	139 963

8. Celkové náklady na hospodársku činnosť:**6 613 611****6 386 953**

V roku 2024 náklady na spotrebu energií (elektrická energia, teplo, zemný plyn, podzemná voda) oproti roku 2023 poklesli o **100 261 EUR**.

Vývoj nákladov na spotrebu **elektrickej energie** v rokoch **2020-2024**:

v EUR				
roky: 2020	2021	2022	2023	2024
440 628	443 180	481 632	672 117	555 874

Trend rastu cien energií na svetových trhoch v roku 2023 spôsobil nárast nákladov na spotrebu elektrickej energie o 190 485 EUR oproti predchádzajúcemu roku. Vybudovaním fotovoltaických zariadení v areáli studní na Alžbetinom ostrove v Komárne, v areáli čerpacej stanice na ul. Jedlíkovej v Komárne a na čistiarni odpadových vôd v Komárne a uvedením do prevádzky prvých dvoch zariadení začiatkom roka 2024 došlo k reálnej úspore nákladov vo výške 116 243 EUR. Uvedením do prevádzky 3. fotovoltaického zariadenia na ČOV v priebehu roka 2025 sa očakáva ešte výraznejšia úspora prevádzkovej spotreby elektrickej energie.

Vývoj nákladov na **spotrebu tepla** v rokoch 2020-2024:

v EUR				
roky: 2020	2021	2022	2023	2024
7 624	7 554	9 238	13 768	13 286

Vývoj nákladov na **spotrebu zemného plynu** v rokoch 2020-2024:

v EUR				
roky: 2020	2021	2022	2023	2024
18 528	26 708	27 579	17 717	34 433

V auguste roka 2024 vymenili technicky zastaralé 2 ks stacionárnych kotlov na ČOV v Komárne v celkovej hodnote 154 806 EUR bez DPH. Vplyvom tohto opatrenia predpokladáme udržanie nákladov v oblasti spotreby plynu na porovnateľnej úrovni.

Vývoj nákladov na **spotrebu podzemnej vody**:

v EUR				
roky: 2020	2021	2022	2023	2024
120 043	124 511	121 436	113 890	113 637

v EUR

Náklady na finančnú činnosť v EUR:

	rok 2023	rok 2024
1. nákladové úroky	162 536	177 339
2. ostatné náklady na finančnú činnosť	6 037	8 067
Spolu:	168 573	185 406

v tis. EUR

Finančné náklady:	Rok 2023	2024
Úroky z KTK-SLSP	8	3
Úroky zo splátkových úverov- SLSP	151	170
Úroky z úveru –Tatra	3	4
Bankové poplatky	6	8
Spolu:	168	185

V máji roku 2024 spoločnosť obdržala nenávratný finančný príspevok z MŽP v súvislosti s realizáciou projektu „Fotovoltický zdroj – KOMVaK – Vodárne a kanalizácie mesta Komárna, a.s. v zmysle Zmluvy o poskytnutí NPF v rámci operačného programu Kvalita životného prostredia. Obratom tieto finančné prostriedky zaslali financujúcej banke – SLSP, a.s. ako predčasné splatenie úveru.

V roku 2023 výška úrokov z úverov predstavovala sumu 151 078 eur a v roku 2024 boli úroky zo splátkových úverov vo výške 169 808 EUR.

Výsledok hospodárenia spoločnosti za rok 2024. / v tis. Eur /

Ukazovateľ	31.12.2020	31.12.2021	31.12.2022	31.12.2023	31.12.2024
AKTÍVA					
SPOLU MAJETOK	17 760	16 599	16 101	15 958	15 096
<i>Neobežný majetok</i>	16 850	15 535	14 832	14 293	13 549
Z toho:					
dlhodobý nehmotný majetok	77	71	67	221	199
dlhodobý hmotný majetok	16 773	15 464	14 764	14 072	13 350
<i>Obežný majetok</i>	598	726	774	944	1 126
Z toho:					
zásoby	66	68	60	77	127
krátkodobé pohľadávky	312	411	428	515	498
dlhodob. pohľadávky	219	236	277	337	400
finančné účty	2	11	9	15	100
<i>Časové rozlíšenie</i>	312	338	495	721	421
Ukazovateľ	31.12.2020	31.12.2021	31.12.2022	31.12.2023	31.12.2024
PASÍVA					

SPOLU VLASTNÉ IMANIE A ZÁVÄZKY	17 760	16 599	16 101	15 958	15 096
<i>Vlastné imanie</i>	982	1 155	1 269	1 344	1 468
Z toho:					
základné imanie	2 289	2 289	2 289	2 289	2289
kapitálové fondy	289	289	289	289	289
zákonné rezervné fondy	36	46	63	75	82
ostatné fondy zo zisku	4	4	4	4	4
hosp. výsledok minulých rokov	-1 733	-1 646	-1 490	-1 387	-1 320
hosp. výsledok bežného obdobia	97	173	114	75	124
Záväzky	4 710	4 333	4 220	4 945	4 640
Z toho:					
krátkodobé rezervy	66	105	115	115	100
dlhodobé záväzky	370	397	403	416	478
krátkodobé záväzky	729	679	1 044	695	801
bankové úvery a výpomoci	3 545	3 152	2 658	3 720	3 261
Časové rozlíšenie	12 068	11 111	10 612	9 669	8 988

AKTÍVA

Aktíva sú ekonomické zdroje alebo hodnoty, ktoré firma vlastní alebo kontroluje.

Základné kategórie aktív sú:

- **Hotovosť a ekvivalenty hotovosti** (peniaze na bankových účtoch a likvidné investície, ktoré sú ľahko zameniteľné na hotovosť).
- **Zásoby** – produkty a materiály, ktoré spoločnosť drží na sklade a plánuje ich použiť na výrobu produktov alebo na predaj.
- **Pohľadávky** – predstavujú peniaze, ktoré firma očakáva od svojich zákazníkov alebo iných dlžníkov.
- **Nehnutelnosti a vybavenie** – tieto aktíva zahŕňajú pozemky, budovy, stroje a vybavenie, ktoré spoločnosť vlastní na dlhší čas a používa na svoje podnikateľské operácie.
- **Investície a cenné papiere** – patria sem akcie, dlhopisy a iné investície do iných spoločností alebo finančných nástrojov, môžu byť dlhodobé alebo krátkodobé.
- **Nehmotné aktíva** – patent, autorské práva, obchodné značky, duševné vlastníctvo.

Aktíva predstavujú to, čo spoločnosť má a čo môže využiť na generovanie príjmov a dosahovanie svojich cieľov. Dôležité je správne ich riadiť a zabezpečiť, aby boli efektívne využívané a chránené pred stratami.

Aktíva sa členia na:

- Neobežné
- Obežné
- Časové rozlíšenie

Neobežné aktíva:

Tvorí: dlhodobý nehmotný hmotný majetok (pozemky, stavby, samostatné hnutelné veci a obstarávaný dlhodobý hmotný majetok).

V roku 2024 spoločnosť obstarala nasledovný majetok: **bez DPH**

◆ **Dlhodobý nehmotný majetok :**

- Program GIS – technické zhodnotenie (digitalizácia sietí v Komárne a Zlatnej na Ostrove) **6 555 EUR**

Dlhodobý hmotný majetok:

◆ Vysokotlakový čistič	3 835 EUR
◆ Fiat Doblo 1,5	22 899 EUR
◆ Fiat Doblo 1,5	21 148 EUR
◆ Kamerový systém – Studne Alžbetin ostrov	13 419 EUR
◆ Čerpadlo plávajúce – 2 ks	5 153 EUR
◆ Vypínač motorovým pohonom ČS Dunaj	4 071 EUR
◆ Kompenzačný rozvádzač ČS Dunaj	8 520 EUR
◆ Čerpadlo ČS Veľký Harčáš 1. etapa	14 913 EUR
◆ Čerpadlo ČS Veľký Harčáš 2. etapa	14 869 EUR
◆ Čerpadlo ponorné	1 895 EUR
◆ Stacionárny kondenzačný kotol	88 142 EUR
◆ Stacionárny liatinový kotol	66 664 EUR
◆ Čerpadlo	2 328 EUR
◆ Kalové čerpadlo (Nová Stráž)	8 087 EUR
◆ Kalové čerpadlo s príslušenstvom	7 810 EUR
◆ Pozemok ul. Priateľstva Komárno	14 890 EUR
◆ Adm. budova E.B.Lukáča 25 - KN (techn.zhodnotenie)	78 927 EUR
◆ Vybudovanie parkoviska pri AB	50 826 EUR
◆ Vodovod Madzagoš	149 943 EUR
Spolu:	578 339 EUR

Účtovná zostatková hodnota neobežného majetku k 31.12.2024 bola **13 548 990 EUR**.

Obežné aktíva:

Tvorí: zásoby, pohľadávky, krátkodobý finančný majetok, peniaze v pokladnici a na účtoch.

Účtovná hodnota obežného majetku bola k 31.12.2024 vo výške **1 125 528 EUR**.

Časové rozlíšenie:

Tvorí: náklady a príjmy budúcich období.

Náklady budúcich období predstavujú výdavky uhradené dopredu, ktoré sa vzťahujú na budúce účtovné obdobie: napr. poistené atď.

Príjmy budúcich období – nevyfakturovaná dodaná voda a stočné na základe prepočtu priemernej spotreby a počtu nevyfakturovaných dní do konca roka. .

Účtovná hodnota časového rozlíšenia bola k 31.12.2024 vo výške **421 226 EUR**, z toho náklady budúcich období boli vo výške 16 726 EUR a príjmy budúcich období boli vo výške 404 500 EUR.

PASÍVA

Pasíva predstavujú zdroje financovania firmy. Sú neoddeliteľnou súčasťou účtovnej bilancie a spolu s aktívami ukazujú finančnú stabilitu firmy. Delia sa na dve hlavné kategórie:

1. **Vlastný kapitál** – tento typ pasív predstavuje zdroje poskytnuté vlastními spoločnosťou, napr. základné imanie a nerozdelený zisk. Vlastný kapitál je dlhodobým zdrojom financovania a je záväzkom firmy voči jej vlastníkom.
2. **Cudzí kapitál** – ide o finančné záväzky voči tretím stranám, ako sú banky, dodávatelia alebo iní veritelia. Tento kapitál môže byť krátkodobý (splätané faktúry alebo úvery do 1 roka) alebo dlhodobý (napr. dlhopisy, úvery nad 1 rok).

Vlastné imanie:

Je hodnota firmy nadobudnutá podnikateľskou činnosťou (základné imanie, fondy, zisk a strata minulých rokov). V roku 2024 bola hodnota vlastného imania spoločnosti 1 467 571 EUR, základné imanie sa nezvyšovalo, bolo vo výške 2 289 000 EUR, fondy boli vo výške 374 477 EUR, vzrástol rezervný fond povinným prídelením zo zisku vo výške 7 468 EUR, zisk minulých rokov 35 646 EUR a neuhradená strata minulých rokov -1 355 503 EUR. Neuhradená strata bola rozdelením zisku za rok 2023 znížená o 67 214 EUR. Hospodársky výsledok za rok 2024 bol po zdanení 123 951 EUR, t. j. o 49 269 EUR vyšší oproti roku 2023.

Záväzky:

v EUR

	2020	2021	2022	2023	2024
Záväzky celkom	4 710 301	4 333 250	4 219 894	4 945 149	4 639 861
Dlhodobé:	3 048 557	2 650 039	2 391 438	3 578 508	3 123 874
Krátkodobé:	1 661 744	1 683 211	1 828 456	1 366 641	1 515 987

V roku 2024 poklesli dlhodobé záväzky oproti roku 2023 o 454 634 EUR z dôvodu splácania úverov a krátkodobé záväzky vzrástli 149 346 EUR z dôvodu vyšších krátkodobých záväzkov voči dodávateľom, štátnym inštitúciám a záväzkov voči zamestnancom v porovnaní s rokom 2023.

Časové rozlíšenie pasív:

V roku 2024 boli zúčtované výnosy z hospodárskej činnosti vyplývajúce z poskytnutých dotácií na nasledovné investičné akcie:

1. Rozšírenie kanalizácie – I. etapa Alžbetin ostrov vo výške 10 995,96 EUR
2. Vodovod Marcelová vo výške 33 482,52 EUR
3. Diaľkový vodovod Gabčíkovo vo výške 118 342,68 EUR
4. Zlatná n/O kanalizácia a ČOV vo výške 332 848,47 EUR
5. Rozšírenie kanalizácie Alžbetin ostrov – II. etapa vo výške 59 295,00 EUR
6. Rozšírenie a intenzifikácia ČOV Komárno vo výške 143 652,44 EUR
7. Vodovodné potrubie Malá Iža vo výške 1 788 EUR
8. Kanalizácia Komárno MAN vo výške 216 EUR
9. Vodovod Komárno MAN vo výške 540 EUR
10. Vodovod Okoličná na Ostrove vo výške 300 EUR
11. Rozšírenie VK Kožená galantéria vo výške 3 301,68 EUR
12. Kanalizačná prípojka Hadovce vo výške 230,72 EUR
13. Vodovodná prípojka Hadovce vo výške 924 EUR
14. Rozšírenie verejného vodovodu - Hadovce vo výške 7 344 EUR
15. Rozšírenie verejnej kanalizácie – Hadovce vo výške 12 216 EUR
16. Rozšírenie VV Bene vo výške 1 827,12 EUR
17. Rozšírenie VK Bene vo výške 1 264,56 EUR
18. Fotovoltika – ČS Bene + studne vo výške 6 744,32 EUR

Celková suma: 735 313,47 EUR

Plnenie úloh spoločnosti

V. 1) Plnenie Plánu ročných výkonov za rok 2024 v prospech mesta Komárno

Plán výkonov na rok 2024 v prospech mesta Komárno v Eur			
		Plán 2024	Skutočnosť 2024
		s DPH	s DPH
1.	Výmeny sekčných uzáverov	70 000	35 814
2.	Opravy a výmeny úsekov vodovodnej siete nad 1700 €	50 000	91 891
3.	Služby poskytované vlastníčkovi verejného vodovodu	35 000	41 245
4.	Opravy a výmeny úsekov kanalizačnej siete nad 1700€	20 000	9 798
5.	Čistenie, oprava a výmena dažďových vpustov a poklopov	70 000	129 571
6.	Výmena kanalizačných poklopov, oprava kanalizačných šácht	50 000	46 469
7.	Opravy čerpadiel a miešadiel na ČS a ČOV	15 000	21 882

8.	Vyčistenie, sanácia vyhnívacej nádrže na ČOV Komárno	50 000	41 900
9.	Odstránenie havarijného stavu sociálnych miestností ČOV Komárno	10 000	14 402
10.	Rozšírenie verejného vodovodu a verejnej kanalizácie v meste Komárno	70 000	4 748
11.	Deratizácia kanalizačnej siete	40 000	47 940
12.	Online prenos údajov z vodomero	5 000	36 600
Spolu		485 000	522 261

V.2) Plnenie Investičného plánu spoločnosti KOMVaK, a.s., v zmysle Uznesenia MZ v Komárne č. 36/2022

V zmysle uznesenia č. 36/2022 a dodatku č. 8 k Nájomnej zmluve bolo nájomné za rok 2024 vo výške 327 000 Eur vysporiadané v roku 2023, nájomné vo výške 100 000 Eur bolo vysporiadané v roku 2024 v rovnomerných mesačných splátkach vo výške 8 334 Eur. Celkové nájomné za infraštruktúrny majetok bolo vo výške 427 000 Eur.

Obchodná spoločnosť COM – MÉDIA, spol. s r. o.

Obchodná spoločnosť bola založená na základe uzn. Mestského zastupiteľstva v Komárne č. 29/1996 zo dňa 16.10.1996, jej vznik 1.8.1997, zapísaná do Obchodného registra Okresného súdu v Nitre, Oddiel: Sro, Vložka č. 10451/N

Sídlo: Nám. gen. Klapku č. 1

Štatutárne orgány:

Konateľ a riaditeľ: Peter Czékus

Dozorná rada spoločnosti:

Mgr. Tímea Szénássy

Mgr. Patrik Ruman

Örs Orosz

Počet zamestnancov: 3

Hospodárenie obchodnej spoločnosti v roku 2024 (aj s údajmi za roky 2021,2022 a 2023)

		K 31.12.2021 /eur/	K 31.12.2022 /eur/	K 31.12.2023 /eur/	K 31.12.2024 /eur/
1.	Príjmy inzeráty a reklamy v KL a MsTV	5 144	8 573	5 083	4 057
2.	Ostatné príjmy	0	165	158	289
3.	dotácia od mesta na činnosť	135 000	135 000	149 610	152 000
4.	Ostatne výnosy z hosp. činnosti	1 287	1 005	669	413

5.	výnosy spolu (riadok 1 až 4)	141 431	144 743	155 520	156 759
-----------	---	----------------	----------------	----------------	----------------

	Náklady	K 31.12.2021 /eur/	K 31.12.2022 /eur/	K 31.12.2023 /eur/	K 31.12.2024 /eur/
1.	Spotreba materiálu	1 096	850	2 653	1 997
2.	Spotreba energií	5 119	4 180	8 174	6 848
3.	Služby (výdavky na tlač. služby, rozvoz KL, ext. spoluprac. MsTV)	66 510	67 361	88 650	82 469
	V tom				
	<i>reprez, opravy a udržiavanie</i>	4	19	1 303	3 765
	<i>tlačiarenské práce</i>	16 398	19 287	11 388	11 888
	<i>telekomunikačné služby, internet</i>	688	774	811	883
	<i>rozvoz KL</i>	9 489	8 344	6 000	5 500
	<i>poštovné</i>	146	180	154	159
	<i>ostatné služby (GDPR, TSS monitoring, stočné, služby k jed. kup., audit)</i>	3 790	3 618	3 127	2 927
	<i>služby externých pracovníkov</i>	31 766	31 036	56 700	51 010
	<i>prenájom streš. priestoru</i>	3 841	3 841	4 557	4 788
	<i>webhosting, nájomné, reklama na FB</i>	388	262	4 610	1 549
4.	ostatné prevádzkové náklady	1 235	995	1 835	2 068
5.	Dane a poplatky, pokuty, penále	307	794	320	205
6.	Odpisy	3 842	3 465	3 223	3 175
7.	mzdové náklady zamestnancov a náklady na poistenia zo závislej činnosti	67 306	72 862	44 252	64 242
8.	náklady na hosp. činnosť spolu (riadok 1 až 7 tabuľky nákladov)	145 415	150 507	149 117	161 004

Spoločnosť COM-MÉDIA s.r.o., vedie svoje účtovníctvo v súlade so zákonom č. 431/2002 Z.z. o účtovníctve a opatrenia, ktorým sa mení a dopĺňa opatrenie Ministerstva financií SR z 31. marca 2003 č. 4455/2003-92, ktorým sa ustanovujú podrobnosti o usporiadaní, označovaní a obsahovom vymedzení položiek individuálnej účtovnej závierky a rozsahu údajov určených z individuálnej účtovnej závierky na zverejnenie pre podnikateľov účtujúcich v sústave podvojného účtovníctva v znení neskorších predpisov. Hospodárenie s finančnými prostriedkami COM-MÉDIA, spol. s r.o., za rok 2024 sa realizovalo v súlade so schváleným rozpočtom na rok 2024. Spoločnosť v roku 2024 dosiahla záporný hospodársky výsledok -

stratu: v sume -5 328,42 eur. Hlavnými dôvodmi straty sú klesajúce príjmy z reklamy, zvýšenie minimálnej mzdy, zákonná minimálna daň z príjmu a neplánované výdavky, ako rekonštrukcia vykurovacieho systému a oprava digitálneho TV vysielača.

Činnosť obchodnej spoločnosti v roku 2024

Komárňanské listy- Komáromi Lapok redakčne zhotovuje, zalamuje šéfredaktor/konateľ. Na príprave Komárňanských listov-Komáromi Lapok spolupracovali interní pracovníci, najmä pri korektúre textov. Komárňanské listy -Komáromi Lapok vyšli 12-krát v rovnakom rozsahu – 4 strán tvorilo maďarské vydanie, 1 strana pre inzeráty a 3 strany boli vyhradené pre slovenskú časť.

Základné údaje:

Periodicita:	mesačník
Počet strán:	8
Formát:	A3
Náklad:	13.000 výtlačkov
Tlač:	Komárňanské tlačiarne
Distribúcia:	Firma Kolorek - Kolozsi Peter

Obsah novín v roku 2024

Mesačník informoval občanov hlavne o pripravovaných a dokončených investíciách v našom meste a o kultúrnych, spoločenských a športových udalostiach. Uverejnili sme aj tie informácie, ktoré by nemali uniknúť z pozornosti a zároveň sa týkajú úrovne života v našom meste - daňová povinnosť, platenie poplatkov, reagovanie na výzvy, čistenie mesta, rekonštrukcia, vyhlásenie OVS a pod.

Obsah Komárňanských listov tvorili aj príspevky o dianí v našom meste v rôznych oblastiach – materské, základné a stredné školy, zdravotníctvo, možnosti voľnočasových aktivít, práca občianskych združení a organizácií a pod.

Vysielanie v roku 2024

Vysielanie Mestskej televízie zabezpečuje konateľ a vedúca redaktorka televízneho vysielania, ale pre redakciu vyrábali spravodajské príspevky aj externí pracovníci. Ich počet je 9, ktorí túto činnosť vykonávali na základe príkaznej zmluvy, živnostenského oprávnenia, alebo sú právnickými osobami. Ďalšiu časť externých pracovníkov tvorili moderátori a osoby, ktorí načítavali prekladané texty jednotlivých príspevkov. Ich počet bol 5, a túto činnosť vykonávali na základe príkazných zmlúv.

Mestská televízia v Komárne vysielala v roku 2024 v pravidelnom týždennom intervale. Komárňanský magazín bol vysielaný v premiére vždy v piatok v podvečerných hodinách a počas nasledujúceho týždňa sa na obrazovkách objavil viac ako 160-krát. Na základe licencie redakcia pripravovala 30 minút vysielania v slovenskom jazyku a 30 minút vysielania v maďarskom jazyku.

Obsah Komárňanského magazínu

MsTV sa zameriavala na informovanie občanov hlavne o pripravovaných, a dokončených investíciách v našom meste a o kultúrnych, spoločenských a športových udalostiach, aktivity materských, základných, stredných a vysokých škôl pôsobiacich v meste, o činnosti občianskych združení a organizácií, ochrana životného prostredia, rozhovory so zaujímavými Komárňanmi, kultúrne podujatia, činnosť športových klubov, pozoruhodné výsledky jednotlivcov a klubov, možnosti aktívneho trávenia voľného času.

Akciová spoločnosť KN SMART SERVIS a.s.,

Spoločnosť KN SMART SERVIS, a.s., so sídlom Nám. gen. Klapku 1, 945 01 Komárno, IČO: 52 971 660 (ďalej len „Spoločnosť“) bola založená dňa 14.02.2020 s nasledovným predmetom činností:

Poskytovanie služieb osobného charakteru

Čistiace a upratovacie služby

Správa trhoviska, tržnice, príležitostného trhu

Skladovanie a pomocné činnosti v doprave

Poskytovanie služieb súvisiacich so starostlivosťou o zvieratá

Poskytovanie služieb v poľnohospodárstve a záhradníctve

Sprostredkovateľská činnosť v oblasti obchodu, služieb, výroby

Kúpa tovaru na účely jeho predaja konečnému spotrebiteľovi (maloobchod) alebo iným prevádzkovateľom živnosti (veľkoobchod)

Prenájom nehnuteľností spojený s poskytovaním iných než základných služieb spojených s prenájmom

Správa a údržba bytového a nebytového fondu v rozsahu voľných živností

Prenájom hnutelných vecí

Podnikanie v oblasti nakladania s iným ako nebezpečným odpadom

Uskutočňovanie stavieb a ich zmien

Prípravné práce k realizácii stavby

Dokončovacie stavebné práce pri realizácii exteriérov a interiérov

Administratívne služby

Sťahovacie služby

Reklamné a marketingové služby, prieskum trhu a verejnej mienky

Nákladná cestná doprava vykonávaná vozidlami s celkovou hmotnosťou do 3,5 t vrátane prípojného vozidla

Osvedčenie o živnostenskom oprávnení bolo Okresným úradom Komárno, odborom živnostenského podania vydané dňa 02.02.2020 a Spoločnosť bola zapísaná do Obchodného registra Okresného súdu Nitra dňa 04.03.2020.

Jediným akcionárom Spoločnosti je Mesto Komárno.

Základné imanie spoločnosti vo výške 25.000,00 eur je tvorené peňažným vkladom zakladateľa, Mesta Komárno. Základné imanie spoločnosti je rozdelené na 25 ks kmeňových akcií znejúcich na meno, z ktorých každá má menovitú hodnotu 1000,00 eur. Zákonný rezervný fond bol tvorený v sume 2 500,00 eur.

Orgány spoločnosti:

Dozorná rada:

Člen: MUDr. Anton Marek (vznik funkcie 04.03.2020)

Člen: Ing. Attila Kulcsár Szabó (vznik funkcie 23.12.2021/ skončenie funkcie 23.04.2024)

Člen: Mgr. Patrik Ruman (vznik funkcie 04.10.2023)

Člen: JUDr. Štefan Bende (vznik funkcie 24.04.2024)

Predstavenstvo:

Predseda: Ing. Marián Molnár (vznik funkcie 19.10.2023)

Člen: Ing. Ján Sólymos (vznik funkcie 04.03.2020)

Člen: Mgr. Ondrej Gajdáč (vznik funkcie 10.2024)

Člen: Ing. Bohumír Kóňa (vznik funkcie 04.03.2020 / skončenie funkcie 07.10.2024)

Spoločnosť KN SMART SERVIS, a.s. bola v roku 2020 založená mestom Komárno s cieľom zabezpečiť pokrytie viacerých verejno-prospešných a komunálnych služieb pre mesto Komárno i jej príľahlých mestských častí, a naplniť tak potreby občanov v oblasti odvozu komunálneho odpadu, BRKO a údržby zelene verejných priestranstiev.

Hlavnou činnosťou spoločnosti je od spomínaného roku údržba mestských lesoparkov a ihrísk, mestskej zelene v parkoch, a iné záhradkárske práce ako odburinenie kvetinových záhonov, sadov, kruhových objazdov, strihanie kríkov, pravidelné polievanie črepníkových kvetov a novovysadených stromov, kríkov v meste podľa potreby a dohodnutého harmonogramu zmluvných strán. Akciová spoločnosť sa podieľa i na čistení okolia Mŕtveho ramena Váhu i manuálnom čistení verejných priestranstiev. Taktiež podľa objednávok odberateľa vykonáva menšie údržbárske, murárske a zámočnícke práce. Spoločnosť zabezpečuje jesenné a jarné upratovanie mesta, a vykonáva pomocné práce na zbernom dvore a iné pomocné práce podľa potreby. Od roku 2023 spoločnosť KN SMART SERVIS získala suverenitu aj v oblasti odvozu komunálneho odpadu, a to zakúpením dvoch smetiarskych vozidiel, ktoré odvážajú komunálny odpad od obyvateľov mesta a jeho mestských častí.

Uvedené činnosti zamestnanci spoločnosti vykonávajú na základe Zmlúv o spolupráci uzatvorenej v zmysle Obchodného zákonníka medzi Mestom Komárno a spoločnosťou KN SMART SERVIS, a.s.

Akciová spoločnosť KN SMART SERVIS od roku 2020 zabezpečuje v meste Komárno a príľahlých mestských častiach nasledovné dva okruhy činností:

1. Starostlivosť o verejné priestranstvá
 - Kosenie trávnych plôch
 - Údržba a čistenie verejných priestranstiev a miestnych chodníkov
 - Starostlivosť o verejnú zeleň
 - Služby v záhradníctve a služby súvisiace so starostlivosťou o verejné priestranstvá
2. Zber, preprava a odvoz komunálneho odpadu a BRKO
 - Zber a odvoz objemného nadrozmerného odpadu
 - Zber a odvoz zmesového komunálneho odpadu od obyvateľov
 - Zber a odvoz biologicky rozložiteľného odpadu z IBV – BRKO
 - Úprava kompostárne
 - Manipulácia a preprava veľkokapacitných kontajnerov
 - Zber a odvoz zmesového komunálneho odpadu od PO a podnikateľov
 - Ostatné služby súvisiace s odvozom odpadu

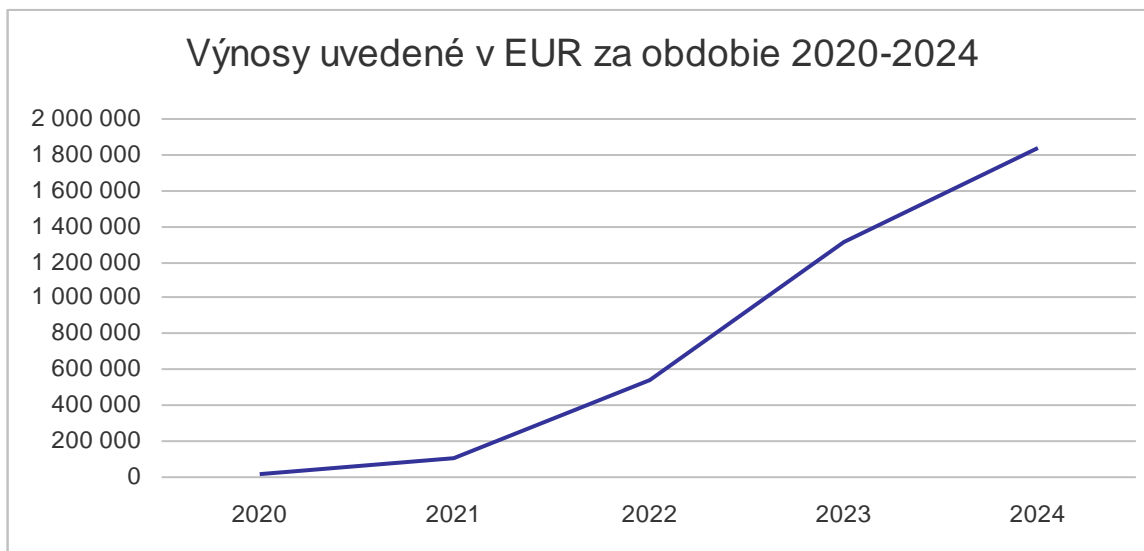
Bezpečnosť, ochrana zdravia, životného prostredia a kvalita poskytovaných služieb tvoria neoddeliteľnú súčasť podnikateľskej filozofie spoločnosti. KN SMART SERVIS, a.s. si plní svoje záväzky v zmysle zákona o odpadoch ako aj v zmysle ostatných zákonov zameraných na ochranu životného prostredia.

Analýza stavu spoločnosti

KN SMART SERVIS, a.s. (ďalej spoločnosť) pôsobí v oblasti poskytovania služieb starostlivosti o verejné priestranstvá a zberu a prepravy komunálneho odpadu a BRKO na území mesta Komárno. Z historického hľadiska možno o spoločnosti konštatovať, že sa jedná o pomerne mladú firmu, ktorá sa počas štyroch rokov svojej existencie neustále rozrastá a buduje svoju stabilitu na trhu. Postupne z roka na rok dosahuje spoločnosť vyššie výnosy z hospodárskej činnosti, čo predstavuje pozitívny vývoj a prognózu pre jej ďalšie napredovanie. Pre priblíženie uvádzame nasledovné ukazovatele:

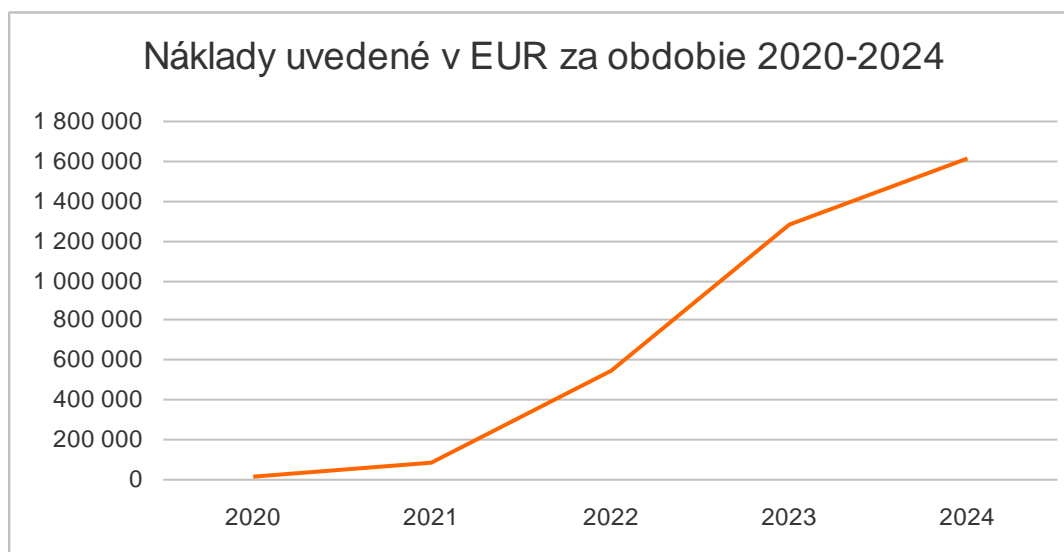
Výnosy uvedené v EUR za obdobie 2020-2024

2020	2021	2022	2023	2024
5 886	102 921	538 065	1 307 157	1 830 337



Náklady uvedené v EUR za obdobie 2020-2024

2020	2021	2022	2023	2024
12 972	81 292	544 069	1 280 421	1 609 835



Hospodársky výsledok po zdanení uvedený v EUR za obdobie 2020-2024

2020	2021	2022	2023	2024
-7 333	18 377	-8 344	6 494	146 499

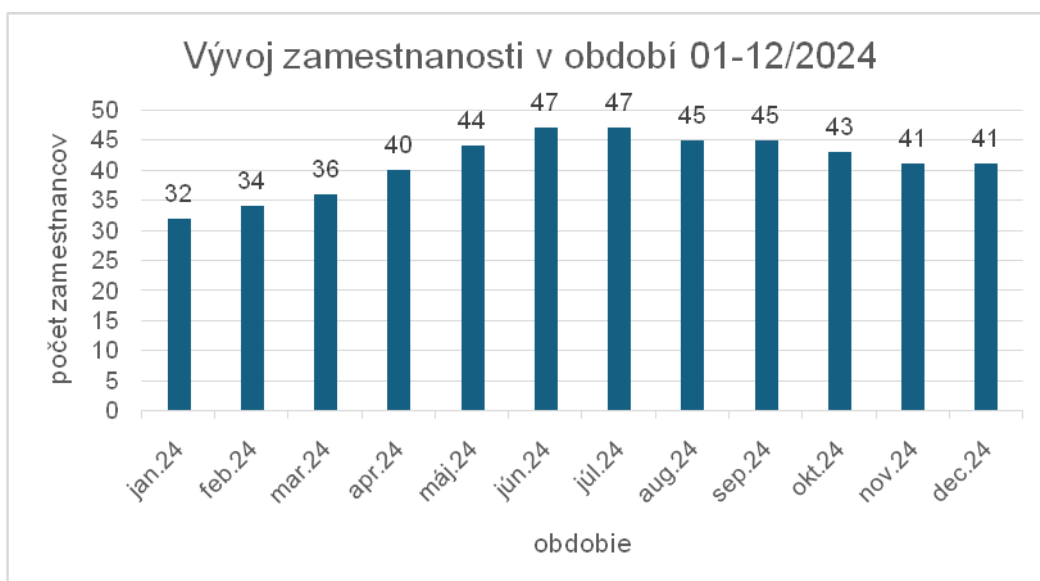


V oblasti investícií sa akciová spoločnosť zameriava na obstaranie moderných strojov a zariadení, ktoré poskytnuté služby najmä zefektívnia a zvýšia kvalitu vykonanej práce. Keďže stroje a zariadenia sú používané väčšinu roka v plnom nasadení, odzrkadľuje sa to najmä na ich poruchovosti a opotrebení. Z uvedeného vyplýva, že okrem zabezpečenia nového vybavenia sa náklady sústreďujú aj na opravy a údržbu hmotného majetku.

V roku 2024 pokračovalo rozširovanie vozového parku, a to kúpou smetiarskeho vozidla typu Mercedes Benz, ako aj nákladných vozidiel Mercedes ATEGO, Mercedes AXOR, Citroen Jumper. Do tohto času sa komunálny odpad odvážal vozidlami, ktoré mala spoločnosť v prenájme od spoločnosti REDOX, s.r.o.. Týmto krokom získala akciová spoločnosť stabilnejšie postavenie a suverenitu v oblasti zabezpečovania odvozu a prepravy odpadu

V oblasti starostlivosti o zeleň spoločnosť obstarala nasledovný majetok – Peugeot Boxer, traktorovú kosačku zn. John Deere Z994R, kosačku JD1575, s cieľom naplniť dopyt obchodného partnera po rozšírených službách. V roku 2024 spoločnosť na základe výsledkov rokovaní s obchodným partnerom Impulz Light s.r.o. a súhlasu akcionára rozhodla o postupnom prevzatí činností súvisiacich s údržbou verejného osvetlenia. Z tohto dôvodu spoločnosť obstarala technické vybavenie – montážne plošiny AVIA a Peugeot Expert

Vyššie uvedené investície sa prejavili v štruktúre zamestnanosti spoločnosti KN SMART servis a.s., o ktorej vypovedá nasledovný graf. Naďalej je jedným z priorít zvyšovanie efektivity pracovného výkonu zamestnancov a znižovanie nákladov spojených so zamestnávaním, ktoré tvorili podstatnú časť nákladov za predchádzajúce obdobie.



Prognózy vývoja

Začiatkom roka 2024 došlo k dlho očakávanej aktualizácii cenníka v oboch oblastiach poskytovaných služieb, čo predpovedalo pozitívny vývoj hospodárenia spoločnosti. V roku 2025 je v pláne obstaranie separátora odpadu, s cieľom zvýšiť efektivitu triedenia komunálneho odpadu v meste.

V roku 2025 spoločnosť prevezme v rámci zmien v činnostiach jednotlivých spoločností v rámci konsolidovaného celku mesta Komárno čistenie ulíc a verejných priestranstiev. Za týmto účelom plánuje nákup strojovej techniky.

V Komárne, dňa 18.06.2025

vypracovala: Mgr. Zuzana Molnárová,
vedúca odd. účtovníctva a rozpočtu

- podklady poskytli jednotlivé organizácie a spoločnosti

Schválil: Ing. Bohumír Kóňa, vedúci Odboru ekonomiky a financovania MsÚ Komárno

Schválil: PhDr. Ingrid Szabó, prednostka Mestského úradu v Komárne

Mgr. Béla Keszegh
primátor mesta