



SPRÁVA NEZÁVISLÉHO AUDÍTORA

k účtovnej závierke a výročnej správe za rok 2024

VÝROČNÁ SPRÁVA

Photoneo s.r.o.



OBSAH

Výročná správa

Účtovná závierka k 31. decembru 2024

Správa audítora

Správa audítora v angličtine



Výročná správa za rok 2024 k individuálnej účtovnej závierke

Photoneo s.r.o., Plynárenská 6, 821 09 Bratislava
IČO: 47353309, IČ DPH: SK2023884907

Obsah

1.	Úvod - všeobecné informácie	4
2.	Genéza a predpoklad budúceho vývoja spoločnosti	8
2.1.	Príhovor konateľa - Zhodnotenie činnosti a hospodárenia spoločnosti	8
2.2.	Predpoklad budúceho vývoja spoločnosti	9
2.3.	Udalosti osobitného významu po skončení účtovného obdobia	9
3.	Vplyv spoločnosti na životné prostredie a zamestnanosť	9
3.1.	Vplyv spoločnosti na životné prostredie	9
3.2.	Vplyv spoločnosti na zamestnanosť	9
4.	Iné dôležité informácie	10
5.	Vybrané ekonomické ukazovatele, finančná situácia a významné riziká a neistoty	10
5.1.	Majetok	10
5.2.	Vlastné imanie a záväzky	12
5.3.	Štruktúra výnosov z hospodárskej činnosti	14
5.4.	Štruktúra a zmeny dlhodobého nehmotného a dlhodobého hmotného majetku	14
5.5.	Finančný majetok	15
5.6.	Finančná situácia spoločnosti, významne riziká a neistoty	16
6.	Návrh na vyrovnanie straty	17
7.	Majetok, vlastné imanie a záväzky	17
8.	Výnosy a náklady	18
9.	Finančná analýza	20
10.	Účtovná závierka	22
11.	Správa nezávislého audítora k účtovnej závierke a výročnej správe za rok 2024	22

1. Úvod - všeobecné informácie

Názov spoločnosti:	Photoneo s.r.o. (ďalej len "spoločnosť")
Sídlo:	Plynárská 6, 821 09 Bratislava - mestská časť Ružinov
Zapísaná:	v Obchodnom registri Okresného súdu Bratislava I, oddiel Sro, vložka číslo 91452/B
IČO:	47 353 309
IČ DPH:	SK2023884907
DIČ:	2023884907
Deň vzniku:	24.08.2013
Právna forma:	spoločnosť s ručením obmedzeným
Základné imanie:	188 919 €
Spoločníci:	Mgr. Tomáš Kovačovský Mgr. Ján Žižka , Ph.D. Mgr. Michal Malý , PhD. CREDOSTAGE 1 LIMITED RNDr. Eduard Kučera Pavel Baudiš Juraj Ďuriš Maxim Larin CREDO STAGE II L. P. Trnka Investments, spol. s r. o. RSJ Investments investiční společnost a.s. Ming Guang Yong Tjin Hoa Li Linx USA, LLC. Digital East Fund 2013 SCA SICAR IPM GF XIX a.s. Alpha Intelligence Capital Fund I Venture to Future Fund, a.s.

Predmet činnosti zapísaný v Obchodnom registri:

- kúpa tovaru na účely jeho predaja konečnému spotrebiteľovi (maloobchod) alebo iným prevádzkovateľom živnosti (veľkoobchod)
- prenájom hnutelných vecí
- nakladanie s výsledkami duševnej tvorivej činnosti so súhlasom autora
- počítačové služby
- projektovanie a konštruovanie elektrických zariadení
- projektovanie, montáž, vykonávanie revízií, oprava a údržba meracej a regulačnej techniky
- výroba komunikačných zariadení, spotrebnej elektroniky počítačov a kancelárskych strojov
- výroba meracích, kontrolných, testovacích, navigačných, optických a fotografických prístrojov a zariadení
- služby súvisiace s počítačovým spracovaním údajov
- výskum a vývoj v oblasti prírodných a technických vied
- vývoj, výroba zabezpečovacích systémov alebo poplachových systémov a zariadení umožňujúcich sledovanie pohybu a konania osoby v chránenom objekte, na chránenom mieste alebo v ich okolí

- organizovanie kurzov, školení a seminárov
- automatizácia výrobných procesov v oblasti informačných technológií a počítačov v rozsahu voľnej živnosti
- výroba počítačových, elektronických, optických výrobkov a elektrických zariadení a súčiastok
- poradenská činnosť v oblasti informačných technológií a počítačov

Štatutárny orgán: Mgr. Ján Žižka , Ph.D.
Mgr. Michal Malý , PhD.
Mgr. Tomáš Kovačovský

Konanie v mene spoločnosti:

V mene spoločnosti koná každý konateľ vo všetkých právnych veciach spoločnosti samostatne.

Základný profil spoločnosti:

Spoločnosť Photoneo s.r.o. bola založená v roku 2013 ako start-up s jasnou víziou inteligentne automatizovať počnúc vytvorením robotického oka v roku 2016, pokračujúc "robotickým mozgom" - inteligentným nástrojom na ovládanie robotického ramena v roku 2018, nasledujúc ďalšími komplexnými automatizovanými riešeniami čiastočne pilotovanými už počas 2020.

Photoneo Business Unit Produktové portfólio:



Hardvér (Oči pre robota):

- **MotionCam-3D (3D kamera s najvyšším rozlíšením a presnosťou na svete)**

MotionCam-3D je víťazkou najprestížnejších ocenení VISION Award 2019 (VISION messe in Stuttgart) and VISION Innovators Award 2019 (Automate in Chicago) a radí sa k špičkovým inováciám roku 2019. Jedná sa o 3D priestorovú kameru s najvyšším rozlíšením a najvyššou presnosťou medzi 3D kamerami na svete. Je založená na patentovanej technológii Photoneo s názvom Parallel Structured Light - implementovanej pomocou vlastného obrazového CMOS senzora. MotionCam-3D má veľký potenciál vo výrobe, ale aj logistike a e-commerce, kde umožní presne a vo veľkých rýchlostiach zvládnuť robotom úlohy ako triedenie objektov, identifikovanie poškodení a pod. 3D kamera je schopná rozlišovať objekty pohybujúce sa rýchlosťou až 40 metrov za sekundu.

- **PhoXi 3D Scanner**

Photoneo PhoXi 3D Scanner je kompaktný, ale výkonný 3D skener s bezkonkurenčným výkonom z hľadiska parametrov presnosti a rýchlosti. Momentálne sa používa na skenovanie širokej škály predmetov. Je univerzálnym nástrojom pre všetky druhy priemyselných aplikácií. Neoddeliteľnou súčasťou skenera je softvér PhoXi Control, ktorý dopĺňa unikátnosť zariadenia.

MotionCam-3D



PhoXi 3D Scanners



Softvérová platforma a nastavbové moduly:

- **Bin Picking Studio**

Bin Picking Studio je unikátne softvérové riešenie vyvinuté Photoneom s jediným zámerom, a to umožniť “Bin Picking” komukoľvek na svete. Jednoduché a zrozumiteľné riešenie je určené pre každého kto chce posunúť produkciu automatizáciou na ďalší level. Bin Picking Studio obsahuje databázu uchopovačov, lokalizáciu objektov, plánovanie trajektórie, komunikáciu s rôznymi robotmi (Photoneo databáza obsahuje 206 modelov robotov), a preto v kombinácii s Phoxi 3D Scannerom predstavuje komplexné riešenie na aplikácie vyžadujúce vyberanie, prenášanie, polohovanie či kontrolu kvality objektov.

	3D Localization C++ SDK	Locator	Bin Picking Studio	Bin Picking Turnkey Solution
Audience	Programmers	Integrators	Integrators	End customers
CAD-based object recognition	✓	✓	✓	✓
AnyPick AI-based object recognition				✓
Robot-camera calibration SW	On demand	✓	✓	✓
Robot communication interface		Simple	Full	Full
Vision controller		✓	✓	✓
Path planning & collision avoidance			✓	✓
Customizable configuration			✓	✓
Vision system feasibility study			On demand	✓
Installation & commissioning			On demand	✓
Training			On demand	✓
Free support	30 minutes	1 hour	2 hour	✓

- **PhoXi 3D Meshing**

Softvérový produkt spoločnosti Photoneo umožňuje automaticky vytvoriť 3D model ľubovoľného objektu za pár sekúnd. Uplatniť sa môže v inšpekcii kvality, 3D modelovaní, 3D tlači alebo pri spätnom inžinieringu. Taktiež sa PhoXi 3D Meshing môže využiť interne, v prípade, ak nám chýba CAD model súčiastky pre Bin Picking.

- **Anypick/ Depalletizer / Singulator**

Nové softvérové nastavbové modulové riešenia umožňujúce pomocou umelej inteligencie rozpoznávanie predtým nevidených objektov, automatickú depaletizáciu paliet a triedenie množstva položiek jednu po druhej či už do želaných nádob, alebo na dopravníkový pás.

BRIGHTPICK Business unit komplexne rieši:

- Kompletný SW a HW vyvinutý vlastnou činnosťou



The world's most efficient automated order fulfillment solution





Zaskladňovanie tovaru

Autonómne zaskladňovanie tovaru



Skladovanie

Optimalizácia umiestnenia skladových položiek.



Picking

Vychystávanie rôznych tovarov pomocou mobilného robota s ramenom Brightpick Autopicker.



Dispatch

Konsolidácia objednávok cez rôzne zóny a ich prichystanie pre zákazníkov.

2. Genéza a predpoklad budúceho vývoja činnosti spoločnosti

2.1. Príhovor konateľa - Zhodnotenie činnosti a hospodárenia spoločnosti

Vážení spoločníci, kolegovia, klienti a obchodní partneri,

rok 2024 bol obdobím výziev, ale aj dôkazom našej odolnosti a inovačného potenciálu. Napriek pretrvávajúcim globálnym neistotám, vrátane geopolitickej nestability a nepriaznivého makroekonomického prostredia, sa nám podarilo dosiahnuť významné pokroky v našom technologickom aj obchodnom rozvoji.

Medzi kľúčové momenty roka 2024 patrí pokračovanie vývoja produktových línií Brightpick a Photoneo, ktoré sa stávajú čoraz významnejšími hráčmi v oblasti automatizácie a umelej inteligencie. Výrazne sme zefektívniili vnútorné procesy, čo prispelo k zníženiu osobných nákladov a optimalizácii prevádzkových výdavkov. Napriek tomu, že hospodárenie spoločnosti skončilo stratou, podarilo sa nám ju medziročne znížiť o viac než 6 miliónov eur, čo považujeme za jasný signál zlepšujúcej sa finančnej kondície.



Obzvlášť nás teší, že sme zaznamenali silný medziročný nárast tržieb – z predaja služieb o 157 %, z predaja tovaru o 215 % a celkovo o 30 %. Tieto výsledky potvrdzujú rastúci dopyt po našich inovatívnych riešeniach a schopnosť nášho tímu pružne reagovať na potreby trhu.

Chcem sa úprimne poďakovať každému členovi nášho tímu za jeho prácu, kreativitu a odhodlanie. Rovnako si vážime dôveru našich obchodných partnerov, investorov a klientov, bez ktorých by náš pokrok nebol možný.

Do roku 2025 vstupujeme s jasným cieľom: kapitalizovať naše doterajšie investície do vývoja, posilniť pozíciu značky Brightpick na globálnom trhu a pokračovať v raste. Verím, že spoločne to dokážeme.

Ďakujem vám všetkým za dôveru a spoluprácu.

Mgr. Ján Žižka , Ph.D.
Chief Executive Officer
konateľ

2.2. Predpoklad budúceho vývoja spoločnosti

Z hľadiska zabezpečenia obchodnej stratégie je prognóza vývoja spoločnosti v nasledujúcich obdobiach pomerne náročná a to najmä v súvislosti s nestabilnou politickou situáciou v Ukrajine a Rusku, čo má dopad na celosvetovú ekonomiku a stále pretrvávajúcimi následkami pandémie COVID-19, ktorá vytvára radu neistôt v podnikateľskom prostredí. Spoločnosť sa bude snažiť úspešne fungovať aj napriek týmto neistotám. Sme presvedčení, že medzinárodné ocenenia našich výrobkov, produktové portfólio, podpora investorov, pokračujúci vývoj, zvyšovanie internej efektivity a inovácie – pomôžu v udržaní rastu našej spoločnosti a jej budúceho vývoja.

2.3. Udalosti osobitného významu po skončení účtovného obdobia

Po skončení účtovného obdobia za ktoré sa vyhotovuje výročná správa, pretrváva udalosť osobitného významu konflikt medzi Ukrajinou a Ruskom, čo môže mať vplyv na ekonomický vývoj krajín celého sveta.

Po 31. decembri 2024, do dňa zostavenia účtovnej závierky, spoločnosť predala časť podniku na základe Zmluvy o predaji časti podniku, uzavretej dňa 28. februára 2025 medzi spoločnosťou Photoneo s.r.o., so sídlom Plynárenská 6, Bratislava – mestská časť Ružinov, PSČ 821 09, IČO: 47 533 09, ako predávajúcim, a spoločnosťou Zebra Technologies Slovakia s.r.o., so sídlom Laurinská 18, Bratislava – mestská časť Staré Mesto, PSČ 811 01, IČO: 56 712 341, ako kupujúcim.

V súvislosti s predajom časti podniku sa zmení obchodné meno spoločnosti Photoneo s.r.o. na Brightpick s.r.o. k 31.3.2025.

3. Vplyv spoločnosti na životné prostredie a zamestnanosť

3.1. Vplyv spoločnosti na životné prostredie

Spoločnosť Photoneo s.r.o. si uvedomuje svoju zodpovednosť voči životnému prostrediu a snaží sa aktívne minimalizovať negatívne dopady svojej činnosti na okolité prostredie. V rámci svojho podnikania kladie dôraz na udržateľnosť, efektívne využívanie zdrojov a znižovanie ekologickej stopy vo všetkých oblastiach činnosti – od vývoja produktov až po ich výrobu a distribúciu. Táto filozofia je taktiež zakotvená v jej celkovej stratégii. Spoločnosť je od roku 2021 certifikovaná spoločnosťou podľa ISO 14001.

Spoločnosť sa usiluje o:

- používanie environmentálne bezpečných, optimálnych a recyklovateľných zdrojov v medziach možností, zabezpečenie minimálneho odpadu a ekonomické využívanie energie,
- plnenie všetkých relevantných legislatívnych environmentálnych zákonov a nariadení,
- výchovu a vzdelávanie zamestnancov v rámci systému riadenia ochrany životného prostredia a o pochopenie úlohy každého jednotlivca, hlavne tých, ktorých činnosť môže mať významný vplyv na životné prostredie.

3.2. Vplyv spoločnosti na zamestnanosť

V roku 2024 čelila spoločnosť zložitému ekonomickému prostrediu ovplyvnenému pokračujúcou geopolitickou nestabilitou, rastúcimi úrokovými sadzbami, zvýšenou infláciou a zavedením nových obchodných bariér, ako napríklad ciel zo strany USA na vybrané technologické produkty. Napriek týmto nepriaznivým podmienkam spoločnosť aktívne hľadala riešenia na stabilizáciu svojho fungovania a dokázala si udržať zamestnanosť bez nutnosti výrazného znižovania pracovných miest či reorganizácie tímov. Reálny fyzický počet zamestnancov k 31. decembru 2024 bol 219, z toho

vedúcich zamestnancov bolo 31. Priemerný fyzický počet, v ktorom je prepočítaný počet zamestnancov so skrátenými úväzkami, bol 207 zamestnancov.

Spoločnosť si aj naďalej uvedomuje svoju spoločenskú zodpovednosť voči zamestnancom a dôsledne sa riadi hodnotami, ktoré kladú dôraz na ľudský prístup, transparentnú komunikáciu a pracovnú stabilitu. Zamestnancom sú systematicky poskytované kvalitné pracovné podmienky, možnosť práce v hybridnom režime tam, kde to povaha pozície umožňuje, a podpora v oblasti rovnováhy medzi pracovným a súkromným životom.

Aj počas roku 2024 bola venovaná zvýšená pozornosť ochrane zdravia zamestnancov – spoločnosť zabezpečovala dostupnosť hygienických a ochranných pomôcok a sledovala odporúčania zdravotníckych autorít. Okrem toho pokračovala v aktivitách na rozvoj zamestnancov prostredníctvom školení, odborných workshopov a individuálneho rozvoja.

Model firemnej sociálnej politiky ostáva založený na štyroch pilieroch:

- ľudský prístup k zamestnancom a ich potrebám,
- starostlivosť o kvalitné pracovné podmienky,
- spravodlivé a transparentné odmeňovanie,
- systematické vzdelávanie a rozvoj s dôrazom na ochranu zdravia.

Spoločnosť vníma svojich zamestnancov ako kľúčový zdroj konkurencieschopnosti a bude naďalej vytvárať stabilné pracovné prostredie, ktoré podporuje motiváciu, kreativitu a profesionálny rast.

4. Iné dôležité informácie

Spoločnosť vlastní dve dcérske spoločnosti. Photoneo Inc. so sídlom v USA, Photoneo (Shanghai) Trading Co. so sídlom v Číne a stálu prevádzkareň v Českej republike.

V roku 2024 účtovala v nákladoch o činnostiach v oblasti vývoja, aktivovala jeho výsledky a zaradila ukončené výsledky vývoja do dlhodobého nehmotného majetku.

5. Vybrané ekonomické ukazovatele, finančná situácia a významné riziká a neistoty

5.1. Majetok

Celkový netto majetok spoločnosti k 31.12.2024 bol vo výške 38 226 543 €.

Prehľad o štruktúre aktív spoločnosti v roku 2024 v €.

(Súčty riadkov a ich obsahová náplň nadväzujú na auditovanú časť súvahy)

Štruktúra aktív spoločnosti v roku 2024	Suma v EUR	Podiel na celkových aktívach
Dlhodobý nehmotný majetok súčet (r. 04 až r. 10)	9 214 743	24,11 %
Dlhodobý hmotný majetok súčet (r. 12 až r. 20)	4 870 764	12,74 %
Dlhodobý finančný majetok súčet (r. 22 až r. 32)	1 317 570	3,45 %
Zásoby súčet (r. 35 až r. 40)	5 785 649	15,14 %
Dlhodobé pohľadávky súčet (r. 42 + r. 46 až r. 52)	6 766 171	17,70 %

Krátkodobé pohľadávky súčet (r. 54 + r. 58 až r. 65)	7 950 940	20,79 %
Finančné účty r. 72 + r. 73	2 158 313	5,65 %
Časové rozlíšenie súčet (r. 75 až r. 78)	162 393	0,42 %
Spolu	38 226 543	100,00 %

V roku 2024 sa suma netto majetku spoločnosti zvýšila oproti roku 2023 o približne 7 991 tis. € na finálnu hodnotu 38 227 tis. €, predovšetkým v dôsledku nárastu hodnoty obežného majetku a investícií do dlhodobého nehmotného a hmotného majetku.

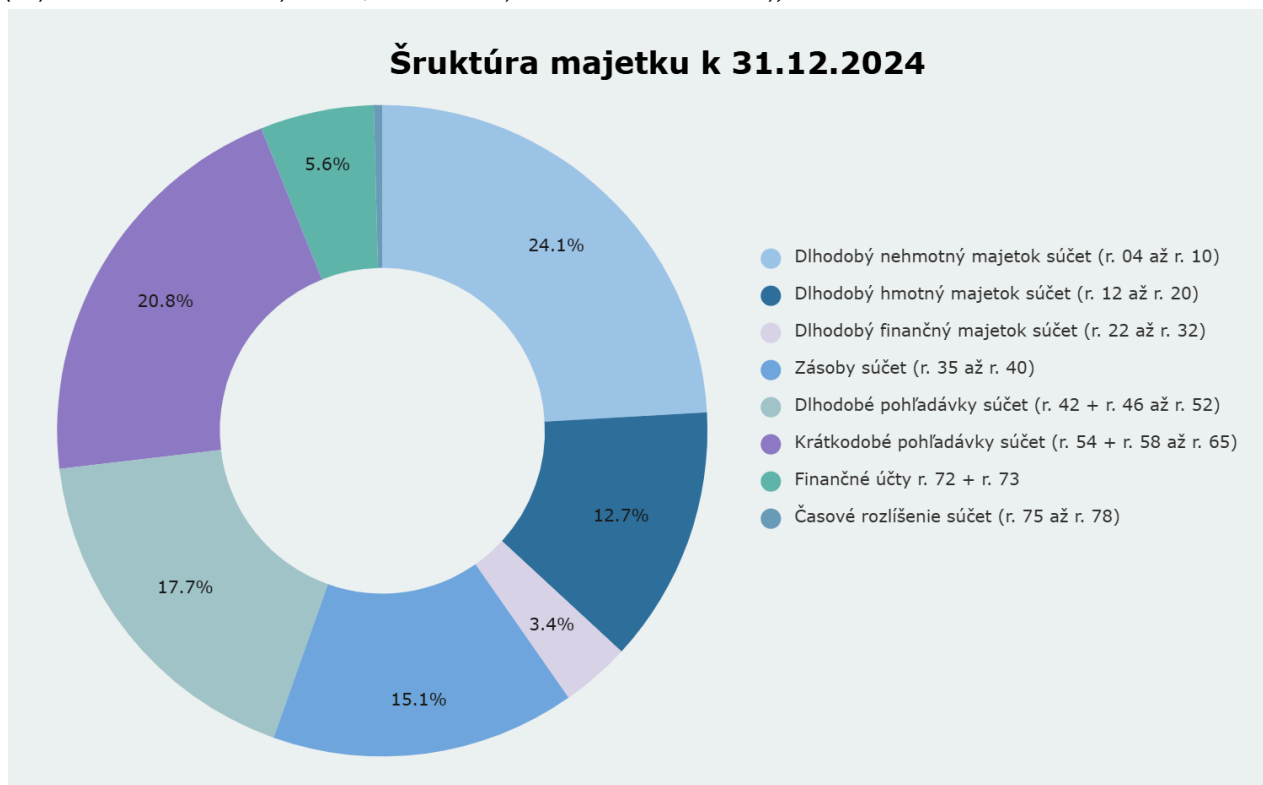
Hodnota dlhodobého majetku spoločnosti sa medziročne zvýšila o približne 1 167 tis. €, čo bolo spôsobené nárastom dlhodobého nehmotného majetku o 784 tis. € na úroveň 9 215 tis. € a zároveň nárastom hodnoty dlhodobého hmotného majetku o 654 tis. € na finálnu hodnotu 4 871 tis. €. Hodnota dlhodobého finančného majetku sa medziročne znížila o 272 tis. € na úroveň 1 318 tis. €, v dôsledku tvorby opravnej položky k podielu v dcérskej spoločnosti Photoneo Shanghai a čiastočným splatením pôžičky poskytnutej dcérskej spoločnosti Photnoe INC.

Najvýraznejší medziročný nárast nastal v položke obežného majetku, ktorá vzrástla o približne 6 806 tis. € na konečnú hodnotu 22 661 tis. €. Tento vývoj bol ovplyvnený predovšetkým nárastom dlhodobých pohľadávok o 5 638 tis. € na úroveň 6 766 tis. € a zvýšením krátkodobých pohľadávok o 2 309 tis. € na finálnu hodnotu 7 951 tis. €. Naopak, hodnota zásob sa medziročne znížila o 2 377 tis. € na 5 786 tis. €, dôsledkom optimalizácie skladových zásob. Spoločnosť v účtovnom období nevytvorila opravnú položku k zásobám, nakoľko neeviduje na sklade žiadne zastarané zásoby. Hodnota finančných účtov sa zvýšila o 1 237 tis. € na úroveň 2 158 tis. €, čo pozitívne ovplyvňuje likviditu spoločnosti.

Hodnota účtov časového rozlíšenia sa medziročne mierne zvýšila o 18 tis. € na finálnu hodnotu 162 tis. €, bez výraznejších vplyvov na celkové hospodárenie spoločnosti. V ostatných položkách majetku spoločnosť nezaznamenala zásadné zmeny.

Nasledujúci graf zobrazuje štruktúru majetku spoločnosti k 31.12.2024

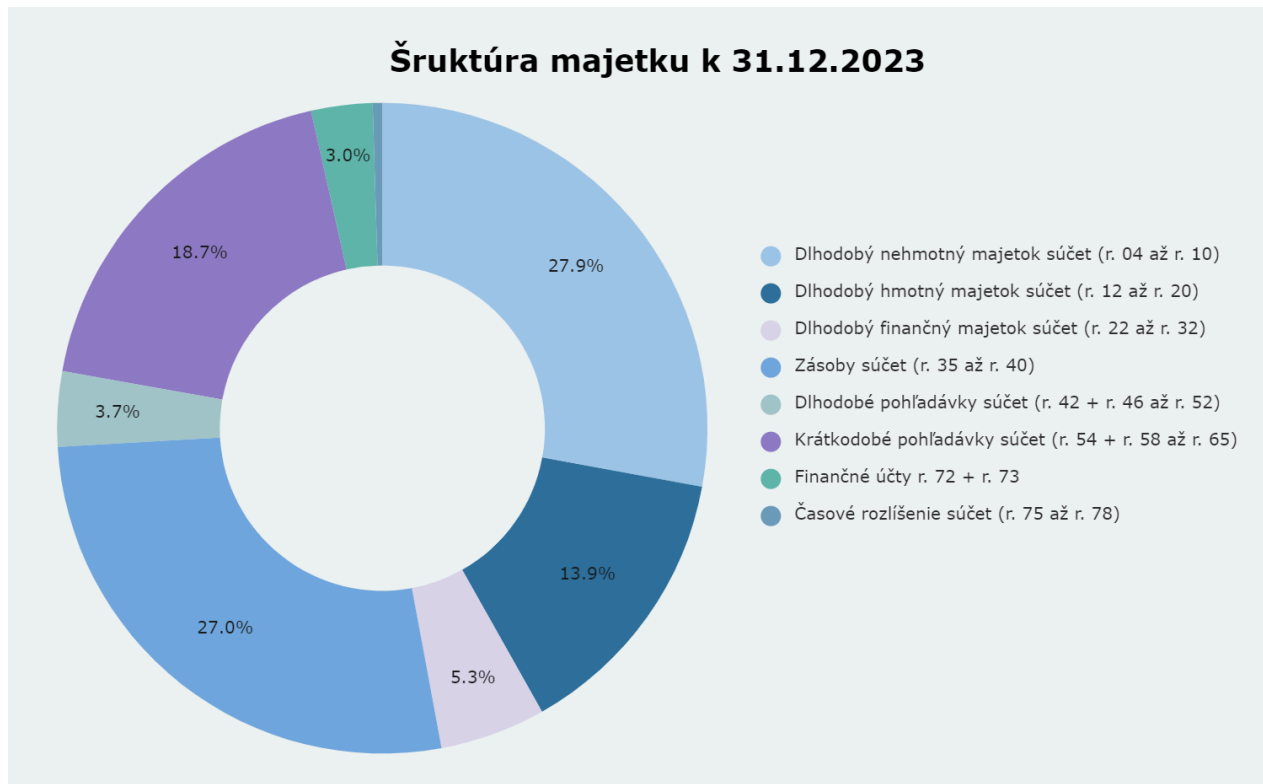
(v symbolike sú uvedené súčty riadkov, ktoré nadväzujú na auditovanú časť súvahy)



Z grafu je možné vidieť, že dlhodobý nehmotný majetok k 31.12.2024 tvorí najväčšiu časť 24,1 % z celkového majetku spoločnosti, krátkodobé pohľadávky 20,8 %, dlhodobé pohľadávky 17,7 %, zásoby 15,1 %, dlhodobý hmotný majetok 12,7 %. Ostatné položky tvorili jednotlivo menej ako 10,0 % podielu na celkovom majetku spoločnosti.

Pre porovnanie uvádzame aj štruktúru majetku k 31.12.2023.

(v symbolike sú uvedené súčty riadkov, ktoré nadväzujú na auditovanú časť súvahy)



Z grafu je možné vidieť, že dlhodobý nehmotný majetok k 31.12.2023 tvorí najväčšiu časť 27,9 % z celkového majetku spoločnosti, zásoby 27,0 %, krátkodobé pohľadávky 18,7 %, dlhodobý hmotný majetok 13,9 %. Ostatné položky tvorili jednotlivo menej ako 10,0 % podielu na celkovom majetku spoločnosti.

5.2. Vlastné imanie a záväzky

Celková hodnota vlastného imania a záväzkov spoločnosti k 31.12.2024 bola 38 226 543 €.

Prehľad o štruktúre pasív spoločnosti v roku 2024 v €.

(Súčty riadkov a ich obsahová náplň nadväzujú na auditovanú časť súvahy)

Štruktúra pasív spoločnosti v roku 2024	Suma v EUR	Podiel na celkových pasívach
Vlastné imanie r.81 + r.85 + r.86 + r.87 + r.90 + r.93 + r.97 + r.100	9 392 213	24,57 %
Dlhodobé záväzky súčet (r. 103 + r. 107 až r. 117)	55 421	0,14 %
Dlhodobé rezervy r. 119 + r. 120	22 777	0,06 %
Dlhodobé bankové úvery (461A, 46XA)	4 583 333	12,00 %
Krátkodobé záväzky súčet (r. 123 + r. 127 až r. 135)	22 519 608	58,91 %
Krátkodobé rezervy r. 137 + r. 138:	655 340	1,71 %
Bežné bankové úvery (221A, 231, 232, 23X, 461A, 46XA)	895 312	2,34 %
Časové rozlíšenie súčet (r. 142 až r. 145)	102 539	0,27 %
Spolu	38 266 543	100,00 %

V roku 2024 sa celková suma vlastného imania a záväzkov spoločnosti zvýšila oproti roku 2023 o približne 7 991 tis. € na finálnu hodnotu 38 227 tis. €.

Vlastné imanie spoločnosti k 31.12.2024 bolo v sume 9 392 tis. €, čo predstavuje pokles oproti predchádzajúcemu roku 2023 o približne 2 159 tis. €. Tento pokles bol spôsobený výsledkom hospodárenia spoločnosti – stratou v hodnote -2 159 tis. €. Hodnota základného imania spoločnosti sa medziročne nezmenila a zostala na úrovni 189 tis. €. Neuhradené straty z minulých rokov sa zvýšili o výsledok hospodárenia za rok 2023, čím sa ich hodnota prehĺbila z -9 638 tis. € na -18 274 tis. €. Výsledok hospodárenia za účtovné obdobie 2024 bola strata vo výške -2 159 tis. €, čo predstavuje zníženie straty oproti roku 2023 o 6 476 tis. €. Ostatné položky vlastného imania, ako kapitálové fondy a rezervné fondy, zostali oproti predchádzajúcemu obdobiu nezmenené.

Významná zmena nastala v záväzkoch spoločnosti, ktoré sa v roku 2024 v porovnaní s predchádzajúcim účtovným obdobím zvýšili o 10 070 tis. € na konečnú hodnotu 28 732 tis. €. Najväčšia zmena nastala v oblasti krátkodobých záväzkov, ktoré medziročne narástli o 19 812 tis. € na hodnotu 22 520 tis. €. Tento nárast bol spojený s presunom dlhodobých záväzkov voči investorom, ktoré budú v roku 2025 kapitalizované, do krátkodobých. Naopak, dlhodobé záväzky zaznamenali výrazný pokles o 13 798 tis. € na konečnú hodnotu 55 tis. €.

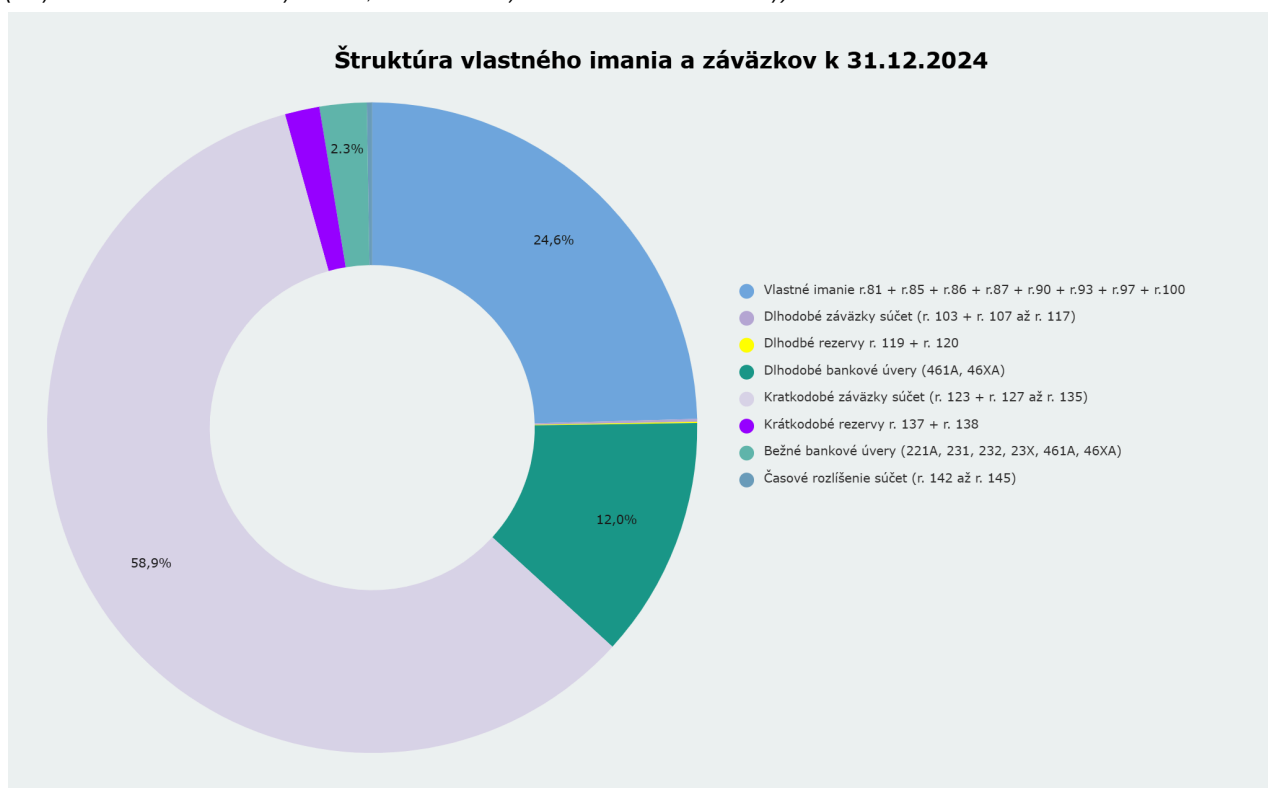
Dlhodobé bankové úvery však vzrástli z pôvodných 13 tis. € na 4 583 tis. €, čo bolo spôsobené čerpaním nového úveru v roku 2024, ktorého krátkodobá časť je vykázaná medzi bežnými bankovými úvermi. Suma bežných bankových úverov sa znížila o 374 tis. € na hodnotu 895 tis. €. Spoločnosť neevidovala žiadne krátkodobé finančné výpomoci.

Krátkodobé rezervy spoločnosti mierne klesli o 80 tis. € na sumu 655 tis. €, pričom dlhodobé rezervy poklesli z 83 tis. € na 23 tis. €.

Položka časového rozlíšenia na strane pasív spoločnosti k 31.12.2024 dosiahla hodnotu 103 tis. €, čo predstavuje medziročný nárast o 80 tis. €. V ostatných položkách záväzkov spoločnosť nezaznamenala výraznejšie zmeny. Súčtové riadky položiek pasív spoločnosti k 31.12.2024 sú uvedené v tabuľke vyššie.

Nasledujúci graf zobrazuje štruktúru vlastného imania a záväzkov spoločnosti k 31.12.2024

(V symbolike sú uvedené súčty riadkov, ktoré nadväzujú na auditovanú časť súvahy)



Z grafu je možné vidieť, že krátkodobé záväzky spoločnosti tvorili 58,9 %, vlastné imanie 24,6 %, dlhodobé bankové úvery 12,0 %, bežné bankové úvery 2,3 % a krátkodobé rezervy tvorili 1,7 % na celkových pasívach spoločnosti k 31.12.2024. Ostatné položky pasív predstavovali v súčte menej ako 1% podielu na celkových pasívach spoločnosti.

5.3. Štruktúra výnosov z hospodárskej činnosti

Prehľad o štruktúre výnosov z hospodárskej činnosti v roku 2024 v €.

(Súčty riadkov a ich obsahová náplň nadväzujú na auditovanú časť výkazu ziskov a strát)

Štruktúra výnosov v roku 2024	Suma v EUR	Podiel na celkových výnosoch z HČ
Tržby z predaja tovaru (účet 604,607)	1 344 100	7,41 %
Tržby z predaja vlastných výrobkov (účet 601)	12 054 458	66,47 %
Tržby z predaja služieb (účet 602, 606)	2 423 813	13,37 %
Tržby z predaja dlhodobého majetku (641,642)	20 346	0,11 %
Spolu tržby z predaja tovaru, vlastných výrobkov, služieb a DM:	15 842 717	87,36 %
Zmeny stavu vnútroorganizačných zásob (+/-) (účtová skupina 61)	-1 283 313	-7,08 %
Aktivácia (účtová skupina 62)	3 363 392	18,55 %
Ostatné výnosy z hospodárskej činnosti	212 858	1,17 %
Spolu	18 135 654	100,00 %

5.4. Štruktúra a zmeny dlhodobého nehmotného a dlhodobého hmotného majetku

Prehľad o štruktúre a pohybe dlhodobého nehmotného majetku v roku 2024 v €.

(Súčty riadkov a ich obsahová náplň nadväzujú na auditovanú časť súvahy)

Dlhodobý nehmotný majetok	Zostatok k 31.12.2024	Zmena (+) (-)	Zostatok k 31.12.2023
Zostatková hodnota			
Aktivované náklady na vývoj (012) - /072, 091A/	2 286 167	-379 655	2 665 822
Softvér (013) - /073, 091A/	3 466 392	67 623	3 398 769
Oceniteľné práva (014) - /074, 091A/	16 078	-4 020	20 098
Goodwill (015) - /075, 091A/	0	0	0
Ostatný dlhodobý nehmotný majetok (019, 01X) - /079, 07X, 091A/	56 969	-27 136	84 105
Obstarávaný dlhodobý nehmotný majetok (041) - /093/	3 389 137	1 127 437	2 261 700
Poskytnuté preddavky na DNM (051) - /095A/	0	0	0
Spolu zostatková hodnota	9 214 743	784 249	8 430 494
Oprávky			
Aktivované náklady na vývoj (012) - /072, 091A/	3 877 616	670 460	3 207 156
Softvér (013) - /073, 091A/	4 006 274	1 093 622	2 912 652
Oceniteľné práva (014) - /074, 091A/	24 118	4 020	20 098
Goodwill (015) - /075, 091A/	0	0	0
Ostatný dlhodobý nehmotný majetok (019, 01X) - /079, 07X, 091A/	61 567	27 136	34 431
Obstarávaný dlhodobý nehmotný majetok (041) - /093/	0	0	0
Poskytnuté preddavky na DNM (051) - /095A/	0	0	0
Spolu oprávky	7 969 575	1 795 238	6 174 337

Prehľad o štruktúre a pohybe dlhodobého hmotného majetku v roku 2024 v €.

(Súčty riadkov a ich obsahová náplň nadväzujú na auditovanú časť súvahy)

Dlhodobý hmotný majetok	Zostatok k 31.12.2024	Zmena (+) (-)	Zostatok k 31.12.2023
Zostatková hodnota			
Pozemky (031) - /092A/	0	0	0
Stavby (021) - /081, 092A/	38 372	-2 688	41 060
Samostatné hnutelné veci a súbory hnutelných vecí (022) - /082, 092A/	3 439 791	277 642	3 162 149
Ostatný dlhodobý hmotný majetok (029, 02X, 032) -/089, 08X, 092A/	0	0	0
Obstarávaný dlhodobý hmotný majetok (042) - /094/	1 392 601	379 057	1 013 544
Poskytnuté preddavky na dlhodobý hmotný majetok (052) - /095A/	0	0	0
Spolu zostatková hodnota	4 870 764	654 011	4 216 753
Oprávky			
Pozemky (031) - /092A/	0	0	0
Stavby (021) - /081, 092A/	2 916	783	2 133
Samostatné hnutelné veci a súbory hnutelných vecí (022) - /082, 092A/	3 374 380	909 031	2 465 349
Ostatný dlhodobý hmotný majetok (029, 02X, 032) -/089, 08X, 092A/	0	0	0
Obstarávaný dlhodobý hmotný majetok (042) - /094/	0	0	0
Poskytnuté preddavky na dlhodobý hmotný majetok (052) - /095A/	0	0	0
Spolu oprávky	3 377 296	909 814	2 467 482

5.5. Finančný majetok

Finančný majetok k 31.12.2024

(Súčty riadkov a ich obsahová náplň nadväzujú na auditovanú časť súvahy)

Finančný majetok	Stav ku koncu účetného obdobia	Bezprostredne predchádzajúce obdobie	Zmena v EUR	Zmena v %
Peniaze (211, 213, 21X)	9 163	4 281	4 882	114,04 %
Účty v bankách (221A, 22X, +/- 261)	2 149 150	917 461	1 231 689	134,25 %
Krátkodobý finančný majetok (r. 67 až r. 70)	0	0	0	0,00 %
Finančný majetok spolu	2 158 313	921 742	1 236 571	134,16 %

Finančný majetok spoločnosti narástol v roku 2024 oproti bezprostredne predchádzajúcemu obdobiu o 1,2 mil. €.

5.6. Finančná situácia spoločnosti, významné riziká a neistoty

Finančná situácia spoločnosti

Spoločnosť za rok 2024 dosiahla stratu vo výške -2 159 tis. €, čím sa jej výsledok hospodárenia výrazne zlepšil v porovnaní s rokom 2023, kedy strata predstavovala -8 636 tis. €. Tento pozitívny vývoj bol dosiahnutý predovšetkým vďaka výraznému nárastu tržieb z hospodárskej činnosti, ktoré vzrástli z 12 183 tis. € na 15 822 tis. €, čo predstavuje medziročný nárast o približne 30 %. Spoločnosti sa v roku 2024 podarilo úspešne zvýšiť tržby zo všetkých hlavných oblastí – najvýraznejší nárast zaznamenali tržby z predaja služieb, ktoré vzrástli o 157 %, a tržby z predaja tovaru, ktoré sa zvýšili o 215 %. Na strane nákladov došlo medziročne k zníženiu osobných nákladov o 9 %, čo znamená pokles o viac než 1 mil. € na hodnotu 10 286 tis. €. Tento pokles bol spôsobený najmä optimalizáciou pracovných pozícií a stabilizáciou mzdových nákladov po predchádzajúcom období silného rastu inflácie. Spoločnosť zároveň dosiahla úsporu aj pri spotrebe materiálu, energií a neskladovateľných dodávok, kde došlo k poklesu o 695 tis. €. Naopak, nárast bol zaznamenaný v nákladoch na služby, ktoré vzrástli o viac ako 1,2 mil. €, ako aj v oblasti odpisov a opravných položiek k dlhodobému majetku. Významnou nákladovou položkou v roku 2024 bola aj opravná položka k finančnému majetku v hodnote 128 tis. € o ktorej nebolo v predchádzajúcich rokoch účtované. Čo sa týka finančných výnosov, najvýznamnejším príspevkom boli kurzové zisky, ktoré sa zvýšili o 1 615 % na hodnotu 444 tis. €, čím pomohli znížiť celkovú stratu. Na druhej strane, nákladové úroky vzrástli o 328 tis. € v dôsledku čerpania nových bankových úverov a dodatočných finančných prostriedkov od investorov, ktoré spoločnosť eviduje ako záväzky až do ukončenia investičného kola.

Spoločnosť v roku 2024 neposkytla svojim dcérskym spoločnostiam Photoneo INC a Photoneo Shanghai žiadne pôžičky ani vklady do základného imania avšak spoločnosť Photoneo INC v roku 2024 splatilo časť pôžičky v celkovej sume 250 000 USD.

Celkový netto majetok spoločnosti k 31.12.2024 predstavuje 38 227 tis. €, čo je nárast o 7 991 tis. € oproti roku 2023. Vlastné imanie spoločnosti kleslo na hodnotu 9 392 tis. €, čo predstavuje 24,6 % podiel na celkových pasívach. Tento pokles bol spôsobený najmä medziročným prehĺbením neuhradenej straty minulých rokov a záporným výsledkom hospodárenia za rok 2024. Základné imanie spoločnosti zostalo nezmenené na úrovni 189 tis. €, rovnako ako ostatné kapitálové fondy.

Významná zmena nastala v oblasti záväzkov. Celkové záväzky spoločnosti vzrástli na 28 732 tis. €, čo predstavuje medziročný nárast o 10 070 tis. €. Tento nárast bol spôsobený najmä získaním dodatočných prostriedkov od investorov, o ktorých spoločnosť účtuje na krátkodobých záväzkoch až do ukončenia investičného kola v roku 2025, kedy sa tieto sumy premietnu do kapitálových fondov spoločnosti a získaním dodatočných finančných prostriedkov prostredníctvom bankového úveru.

Krátkodobé pohľadávky spoločnosti k 31.12.2024 dosiahli sumu 7 951 tis. €, čo predstavuje medziročný nárast o 2 309 tis. €. Spoločnosť zároveň výrazne zvýšila aj objem dlhodobých pohľadávok, ktoré sa zvýšili na 6 766 tis. €. Vzhľadom na štruktúru a splatnosť týchto pohľadávok spoločnosť neočakáva problémy s ich vymožiteľnosťou. Hodnota opravnej položky k pohľadávkam bola k záveru roka 2024 v hodnote 89 tis. €.

Ukazovatele finančnej situácie sú uvedené a analyzované v bode 9 výročnej správy.

Významné riziká a neistoty

Riziká, ktorým je spoločnosť vystavená, sú aj naďalej primárne externého charakteru. Vyplývajú najmä z dynamicky sa meniaceho technologického prostredia a aktuálne veľmi nestabilnej globálnej ekonomickej situácie. Spoločnosť sa aktívne snaží tieto riziká identifikovať a minimalizovať, no niektoré z nich, ako napríklad geopolitické alebo makroekonomické faktory, nie je možné plne ovplyvniť.

V súčasnosti najvýznamnejšie externé riziko predstavuje neistý vývoj globálnej ekonomiky, ktorý je ovplyvnený viacerými súčasnými krízami. Pokračujúci vojenský konflikt na Ukrajine, vojenské napätie na Blízkom východe prispievajú k narušeniu dodávateľských reťazcov, rastu cien energií a zvyšovaniu geopolitickej neistoty. Ďalším významným faktorom, ktorý predstavuje riziko najmä pre exportne orientované spoločnosti, je zavádzanie nových colných bariér a ciel, najmä v USA. Zvýšené clá na niektoré technologické produkty, ktoré boli v poslednom období avizované alebo už zavedené v rámci obchodnej politiky USA.

Ďalšie riziká a neistoty súvisia s podnikaním. Sú to hlavne daňové, kurzové a kreditné riziko.

6. Návrh na vyrovnanie straty

V účtovnom období 2024 spoločnosť dosiahla výsledok hospodárenia - stratu v celkovej sume 2 159 113 €.

Konatelia spoločnosti navrhujú valnému zhromaždeniu schváliť dosiahnutý výsledok hospodárenia a zaúčtovať ho ako neuhradenú stratu minulých rokov.

7. Majetok, vlastné imanie a záväzky

Podrobná analýza majetku a záväzkov je uvedená v bode 5.

Majetok, vlastné imanie a záväzky spoločnosti

(Označenie, súčty riadkov a ich obsahová náplň nadväzujú na auditovanú časť súvahy)

Označenie	Názov položky	31.12.2024 (v €)	31.12.2023 (v €)	Rozdiel 2024-2023 (v €)
	SPOLU MAJETOK r. 02 + r. 33 + r. 74	38 226 543	30 235 197	7 991 346
A.I.	Dlhodobý nehmotný majetok súčet (r. 04 až r. 10)	9 214 743	8 430 494	784 249
A.II.	Dlhodobý hmotný majetok súčet (r. 12 až r. 20)	4 870 764	4 216 753	654 011
A.III.	Dlhodobý finančný majetok súčet (r. 22 až r. 32)	1 317 570	1 589 266	-271 696
B.	Obežný majetok r. 34 + r. 41 + r. 53 + r. 66 + r. 71	22 661 073	15 854 696	6 806 377
B.I.	Zásoby súčet (r. 35 až r. 40)	5 785 649	8 162 980	-2 377 331
B.II.	Dlhodobé pohľadávky súčet (r. 42 + r. 46 až r. 52)	6 766 171	1 127 812	5 638 359
B.III.	Krátkodobé pohľadávky súčet (r. 54 + r. 58 až r. 65)	7 950 940	5 642 162	2 308 778
B.IV.	Krátkodobý finančný majetok súčet (r. 67 až r. 70)	0	0	0
B.V.	Finančné účty r. 72 + r. 73	2 158 313	921 742	1 236 571
C.	Časové rozlíšenie súčet (r. 75 až r. 78)	162 393	143 988	18 405
	SPOLU VLASTNÉ IMANIE A ZÁVÄZKY r. 80 + r. 101 + r. 141	38 226 543	30 235 197	7 991 346
A.	Vlastné imanie r. 81 + r. 85 + r. 86 + r. 87 + r. 90 + r. 93 + r. 97 + r. 100	9 392 213	11 551 325	-2 159 112
A.I.	Základné imanie súčet (r. 82 až r. 84)	188 919	188 919	0
A.II.	Emisné ážio (412)	0	0	0
A.III.	Ostatné kapitálové fondy (413)	29 626 539	29 626 539	0
A.IV.	Zákonné rezervné fondy r. 88 + r. 89	9 537	9 537	0
A.V.	Ostatné fondy zo zisku r. 91 + r. 92	0	0	0
A.VI.	Oceňovacie rozdiely z precenenia súčet (r. 94 až r. 96)	0	0	0
A.VII.	Výsledok hospodárenia minulých rokov r. 98 + r. 99	-18 273 669	-9 637 819	-8 635 850

A.VIII.	Výsledok hospodárenia za účtovné obdobie po zdanení /+-/ r. 01 - (r. 81 + r. 85 + r. 86 + r. 87 + r. 90 + r. 93 + r. 97 + r. 101 + r. 141)	-2 159 113	-8 635 851	6 476 738
B.	Závazky r. 102 + r. 118 + r. 121 + r. 122 + r. 136 + r. 139 + r. 140	28 731 791	18 661 354	10 070 437
B.I.	Dlhodobé záväzky súčet (r. 103 + r. 107 až r. 117)	55 421	13 853 528	-13 798 107
B.II.	Dlhodobé rezervy r. 119 + r. 120	22 777	82 583	-59 806
B.III.	Dlhodobé bankové úvery (461A, 46XA)	4 583 333	12 527	4 570 806
B.IV.	Krátkodobé záväzky súčet (r. 123 + r. 127 až r. 135)	22 519 608	2 707 829	19 811 779
B.V.	Krátkodobé rezervy r. 137 + r. 138	655 340	735 749	-80 409
B.VI.	Bežné bankové úvery (221A, 231, 232, 23X, 461A, 46XA)	895 312	1 269 138	-373 826
B.VII.	Krátkodobé finančné výpomoci (241, 249, 24X, 473A, /-/255A)	0	0	0
C.	Časové rozlíšenie súčet (r. 142 až r. 145)	102 539	22 518	80 021

8. Výnosy a náklady

Výnosy a náklady spoločnosti

(Označenie, súčty riadkov a ich obsahová náplň nadväzujú na auditovanú časť výkazu ziskov a strát)

Por. číslo	Názov položky	31.12.2024 (v €)	31.12.2023 (v €)	Rozdiel 2024-2023	
				(v €)	(v %)
I.	Tržby z predaja tovaru (604, 607)	1 344 100	426 852	917 248	215 %
II.	Tržby z predaja vlastných výrobkov (601)	12 054 458	10 813 496	1 240 962	11 %
III.	Tržby z predaja služieb (602, 606)	2 423 813	942 934	1 480 879	157 %
IV.	Zmeny stavu vnútroorganizačných zásob (+/-) (účtová skupina 61)	-1 283 313	1 230 559	-2 513 872	-204 %
V.	Aktivácia (účtová skupina 62)	3 363 392	3 764 928	-401 536	-11 %
VI.	Tržby z predaja dlhodobého nehmotného majetku, dlhodobého hmotného majetku a materiálu (641, 642)	20 346	156 604	-136 2586	-87 %
VII.	Ostatné výnosy z hospodárskej činnosti (644, 645, 646, 648, 655, 657)	212 858	48 599	164 259	338 %
A.	Náklady vynaložené na obstaranie predaného tovaru (504, 507)	326 187	384 643	-58 456	-15 %
B.	Spotreba materiálu, energie a ostatných neskladovateľných dodávok (501, 502, 503)	5 403 990	6 099 114	-695 124	-11 %
C.	Opravné položky k zásobám (+/-) (505)	0	0	0	0 %
D.	Služby (účtová skupina 51)	5 584 149	4 354 537	1 229 612	28 %
E.	Osobné náklady (r. 16 až r. 19)	10 286 329	11 305 917	-1 019 588	-9 %
F.	Dane a poplatky (účtová skupina 53)	4 587	4 560	27	1 %
G.	Odpisy a opravné položky k dlhodobému nehmotnému majetku a dlhodobému hmotnému majetku (r. 22 + r. 23)	2 985 774	2 862 842	122 932	4 %
H.	Zostatková cena predaného dlhodobého majetku a predaného materiálu (541, 542)	21 960	104 336	-82 376	-79 %
I.	Opravné položky k pohľadávkam (+/-) (547)	9 352	7 216	2 136	30 %
J.	Ostatné náklady na hospodársku činnosť	157 595	124 391	33 204	27 %

	(543, 544, 545, 546, 548, 549, 555, 557)				
VIII.	Tržby z predaja cenných papierov a podielov (661)	0	0	0	0 %
IX.	Výnosy z dlhodobého finančného majetku súčet (r. 32 až r. 34)	0	0	0	0 %
X.	Výnosy z krátkodobého finančného majetku súčet (r. 36 až r. 38)	0	0	0	0 %
XI.	Výnosové úroky (r. 40 + r. 41)	38 049	69 029	-30 980	-45 %
XII.	Kurzové zisky (663)	471 963	27 517	444 446	1 615 %
XIII.	Výnosy z precenenia cenných papierov a výnosy z derivátových operácií (664, 667)	0	0	0	0 %
XIV.	Ostatné výnosy z finančnej činnosti (668)	274	699	-425	-61 %
K.	Predané cenné papiere a podiely (561)	0	0	0	0 %
L.	Náklady na krátkodobý finančný majetok (566)	0	0	0	0 %
M.	Opravné položky k finančnému majetku (+/-) (565)	128 210	0	128 210	0 %
N.	Nákladové úroky (r. 50 + r. 51)	1 188 305	860 019	328 286	38 %
O.	Kurzové straty (563)	116 894	205 023	-88 129	-43 %
P.	Náklady na precenenie cenných papierov a náklady na derivátové operácie (564, 567)	0	0	0	0 %
Q.	Ostatné náklady na finančnú činnosť (568, 569)	77 545	29 288	48 257	165 %
R.	Daň z príjmov (r. 58 + r. 59)	-5 485 824	-224 818	-5 261 006	2 340 %
****	Výsledok hospodárenia za účtovné obdobie po zdanení (+/-) r. 56 – r. 57 – r.60	-2 159 113	-8 635 851	6 476 738	-75 %

Pri porovnaní výnosov a nákladov za účtovné obdobie končiace k 31.12.2024 nastali rozsiahlejšie medziročné zmeny najmä na strane výnosov. Spoločnosti sa podarilo významne navýšiť tržby, pričom celkové výnosy z predaja tovaru, výrobkov a služieb dosiahli spolu 15 822 tis. €, čo predstavuje medziročný nárast o približne 3 639 tis. €.

V položkách výnosov boli zaznamenané nasledovné zmeny: tržby z predaja vlastných výrobkov vzrástli o 1 241 tis. € na hodnotu 12 054 tis. €, tržby z predaja tovaru sa zvýšili o 917 tis. € na úroveň 1 344 tis. €, tržby z predaja služieb vzrástli o 1 481 tis. € na finálnu hodnotu 2 424 tis. €. Naopak, zmena stavu vnútroorganizačných zásob vykázala negatívnu hodnotu -1 283 tis. €, čo predstavuje medziročné zníženie o 2 514 tis. €, výnosy z aktivácie sa znížili o 402 tis. € na úroveň 3 363 tis. €, tržby z predaja dlhodobého majetku a materiálu poklesli o 136 tis. € na hodnotu 20 tis. €, ostatné výnosy z hospodárskej činnosti výrazne vzrástli o 164 tis. € na úroveň 213 tis. €. V oblasti finančných výnosov spoločnosť zaznamenala nárast najmä v kurzových ziskoch, ktoré vzrástli o 444 tis. € na finálnu sumu 472 tis. €. Naopak, výnosové úroky klesli o 31 tis. € na 38 tis. €. Ostatné výnosy z finančnej činnosti predstavovali len minimálnu hodnotu.

Na strane nákladov nastali v roku 2024 viaceré významné zmeny. Osobné náklady sa medziročne znížili o 1 020 tis. € na finálnu hodnotu 10 286 tis. €, spotreba materiálu, energie a ostatných neskladovateľných dodávok klesla o 695 tis. € na 5 404 tis. €, náklady vynaložené na obstaranie predaného tovaru sa znížili o 58 tis. € na 326 tis. €, služby však zaznamenali výrazný nárast o 1 230 tis. € na finálnu hodnotu 5 584 tis. €, odpisy a opravné položky k dlhodobému majetku vzrástli o 123 tis. € na 2 986 tis. €, ostatné náklady na hospodársku činnosť sa zvýšili o 33 tis. € na 158 tis. €, opravná položka k pohľadávkam vzrástla o 2 tis. € na 9 tis. €.

Významnou položkou medziročného porovnania je aj novovytvorená opravná položka k finančnému majetku v sume 128 tis. €, ktorá v predošlých účtovných obdobiach nebola tvorená.

V oblasti finančných nákladov bol zaznamenaný výrazný nárast nákladových úrokov o 328 tis. € na úroveň 1 188 tis. €, čo súvisí s čerpaním nových bankových úverov a preklenovacích úverov od investorov. Naopak, kurzové straty klesli o 88 tis. € na hodnotu 117 tis. €. Ostatné náklady na finančnú činnosť vzrástli o 48 tis. € na 78 tis. €.

Významnou položkou v roku 2024 je tiež položka daň z príjmov, ktorá mala zápornú hodnotu -5 486 tis. €, v porovnaní s predchádzajúcim rokom -225 tis. €, čo bolo spôsobené najmä uplatnením daňových strát pri výpočte odloženej dane, čo malo vplyv na výrazné zvýšenie odloženej dane.

Výsledok hospodárenia za účtovné obdobie po zdanení predstavoval v roku 2024 stratu vo výške -2 159 tis. €, čo je medziročne o 6 477 tis. € lepší výsledok ako v roku 2023, kedy strata dosiahla -8 636 tis. €. Tento pozitívny vývoj bol dosiahnutý vďaka nárastu tržieb a optimalizácii osobných, prevádzkových nákladov a zaúčtovaním odloženej dane v plnej výške v roku 2024, nakoľko spoločnosť v roku 2025 očakáva pozitívny výsledok hospodárenia.

9. Finančná analýza

Ukazovatele	Rok 2024	Rok 2023
Tržby	15 842 717	12 339 886
Zisk	-2 159 113	-8 635 851
EBITDA	-3 470 858	-5 137 808
Čistý pracovný kapitál	-6 624 706	12 019 055
Aktíva	38 226 543	30 235 197
Vlastné imanie	9 392 213	11 551 325
Celková zadlženosť	75 %	62 %
Ukazovateľ finančnej páky	4,072	2,62
Ukazovateľ úrokového krytia	0	0
Likvidita 1. stupňa	0,10	0,34
Likvidita 2. stupňa	0,45	2,42
Likvidita 3. stupňa	0,71	5,44
Čistý dlh/EBITDA	-5,18	-2,96
Záväzky/EBITDA	-8,28	-3,63
ROA Rentabilita Celkového Majetku (EBITDA)	-9 %	-17 %
ROE Rentabilita Vlastného Imania (EBITDA)	-37 %	-44 %
ROS Rentabilita Tržieb (EBITDA)	-22 %	-42 %

EBITDA

Čím vyššia je EBITDA, tým menší objem operatívnych nákladov sa podieľa na generovaní tržieb spoločnosti, čo vedie v konečnom dôsledku k vyššej operatívnej ziskovosti spoločnosti ako celku. Ako je vidieť z tabuľky, hodnota EBITDA v roku 2024 sa znížila na -3,47 mil. €.

Čistý pracovný kapitál

Výška čistého pracovného kapitálu je významným indikátorom platobnej schopnosti podniku. Čím je jeho suma vyššia, tým vyššia je schopnosť podniku uhrádzať svoje záväzky. Z horeuvedenej analýzy vyplýva, že čistý pracovný kapitál sa v roku 2024 znížil o približne 18,6 mil. €, čo bolo spôsobené najmä presunom dlhodobých záväzkov voči investorom, ktoré budú v roku 2025 kapitalizované, do krátkodobých. V prípade, že by spoločnosť abstrahovala od týchto záväzkov voči investorom (nakoľko nemajú charakter klasických záväzkov, ktoré budú splatené, ale celková suma bude kapitalizovaná do vlastného imania) suma čistého pracovného kapitálu by bola 13,7 mil. €, čo predstavuje medziročný nárast o približne 1,7 mil. €. Môžeme konštatovať, že podnik má dobrú platobnú schopnosť splácať svoje záväzky.

Ukazovateľ zadlženosti

Tento ukazovateľ je označovaný ako aj ukazovateľ veriteľského rizika, vyjadrený je v percentách, čo znamená, v akej výške je majetok krytý cudzími zdrojmi financovania. Vyjadruje stupeň zadlženosti podniku a zobrazuje vzťah cudzích zdrojov k celkovej sume majetku, t. j. vyjadruje, v akej miere je majetok krytý cudzími zdrojmi.

Ak je hodnota tohto ukazovateľa:

- do 30 %, zadlženosť sa považuje za nízku;

- ak je v intervale od 31 % do 50 %, podnik sa považuje za priemerne zadlžený;
- ak je v intervale od 51 % do 70 %, hovoríme o vysokej zadlženosti;
- ak je hodnota tohto ukazovateľa nad 70 %, zadlženosť je riziková.

Pri ukazovateli zadlženosti platí tzv. zlaté pravidlo financovania, ktoré hovorí o tom že pomer medzi vlastnými a cudzími zdrojmi financovania by mal byť 1:1.

Z tabuľky vyššie môžeme vidieť že spoločnosť v roku 2024 mala 75 % majetku krytých cudzími zdrojmi, čo predstavuje vysokú úroveň zadlženosti. Pri porovnaní s rokom 2023 sa úroveň zadlženosti zvýšila o 13 %, čo bolo spôsobené najmä získaným kapitálom, ktorý spoločnosť eviduje na krátkodobých záväzkoch (bližšie vysvetlenie v bode 5.6.)

Z ukazovateľa samofinancovania sa odvodzuje **ukazovateľ finančnej páky**, ktorý je obrátenou hodnotou ukazovateľa samofinancovania. Hodnota ukazovateľa je tým väčšia, čím je vyšší podiel cudzích zdrojov na celkovom financovaní podniku. Jeho minimálna hodnota je 1 a hodnota 4 ukazuje, že podnik používa dlh na financovanie jeho aktív. Z toho vyplýva, že v podniku sa v roku 2024 zvýšilo použitie dlhu na financovanie aktív spoločnosti oproti predchádzajúcemu obdobiu.

Ukazovateľ úrokového krytia vyjadruje do akej miery sú úroky kryté celkovým vyprodukovaným ziskom, vypovedá o tom, koľkokrát prevyšuje vytvorený zisk (pred odpočítaním daní a úrokov) úrokové platby, ktoré sú cenou úveru. Informuje vlastníkov podniku o tom, či je podnik schopný splácať svoje záväzky z úrokov a veriteľov o tom, ako sú zaistené ich nároky v prípade likvidácie podniku. Ak sa hodnota tohto ukazovateľa rovná 1, znamená to, že celý vyprodukovaný zisk treba vynaložiť na zaplatenie úrokov a majiteľom podniku nezostane nič. Americkí analytici považujú za kritickú úroveň ukazovateľa hodnotu 3,00, nižšie hodnoty podľa nich signalizujú veľmi vážne problémy; za bezproblémovú úroveň považujú hodnotu 8,00. Pre rok 2024 je tento ukazovateľ irelevantný, pretože výsledkom hospodárenia nebol zisk ale strata.

Ukazovatele likvidity hodnotia schopnosť spoločnosti platiť splatné záväzky majetkom, ktorý má podnik k dispozícii. V tejto súvislosti je teda dôležité skúmať vzájomné vzťahy medzi majetkom a záväzkami. Na výpočet likvidity sa používajú najčastejšie tieto pomerové ukazovatele:

- Likvidita 1. stupňa, ktorá sa označuje taktiež ako pohotová likvidita, dáva do pomeru krátkodobý finančný majetok s krátkodobými záväzkami. Pre tento ukazovateľ je dobrá hodnota medzi 0,2 - 0,6.
- Likvidita 2. stupňa, ktorá sa tiež označuje ako bežná likvidita, dáva do pomeru krátkodobý finančný majetok plus krátkodobými pohľadávkami s krátkodobými záväzkami. Pre tento ukazovateľ je dobrá hodnota medzi 1 - 1,5.
- Likvidita 3. stupňa, ktorá je označovaná ako celková likvidita dáva do pomeru krátkodobý finančný majetok plus krátkodobé pohľadávky plus zásoby s krátkodobými záväzkami. Pre tento ukazovateľ je dobrá hodnota medzi 1,5 - 2,5.

Všeobecne platí, že čím je vypočítaná hodnota ukazovateľa vyššia, tým je vyššia pravdepodobnosť zachovania platobnej schopnosti podniku. Nemožno však paušálne považovať vysoké hodnoty tohto ukazovateľa za pozitívny jav, pretože vypovedacia schopnosť ukazovateľa je v rozhodujúcej miere ovplyvnená štruktúrou čitateľa zlomku a likvidnosťou jednotlivých druhov majetku. Vysoká hodnota tohto ukazovateľa totiž môže súvisieť s vysokým stavom nepredajných zásob na sklade, prípadne s vysokým stavom nevyužitelných pohľadávok a pod. spoločnosť neeviduje žiadne nepredajné zásoby na sklade.

Ako je vidieť v tabuľke vyššie ukazovatele likvidity medziročne klesli, avšak spoločnosť je schopná uhrádzať svoje záväzky načas.

Dlh / EBITDA je často používaným ukazovateľom, ktorý poskytuje indikatívnu informáciu o schopnosti firmy splácať svoj dlh z prevádzkového cash flow. Vyjadruje, ako dlho by firma pri aktuálnej výške dlhu a prevádzkového zisku splácala svoj dlh. Keďže spoločnosť v roku 2024 dosiahla zápornú hodnotu EBITDA aj tento ukazovateľ je záporný.

Záväzky / EBITDA banky považujú za zdravú hodnotu ukazovateľa aj číslo 4. Čím je číslo nižšie, tým má firma väčšiu rezervu splácať záväzky zo zisku. Keďže spoločnosť v roku 2024 dosiahla zápornú hodnotu EBITDA aj tento ukazovateľ je záporný.

Vzhľadom na to, že ukazovatele **rentability** sa viažu na zisk, označujú sa ako ukazovatele ziskovosti. V prípade, že účtovná jednotka dosiahla v účtovnom období stratu, hovoríme, že je nerentabilná a v tomto prípade hovoríme o ukazovateľoch zápornej rentability. Základné pravidlo je, že keď je tento indikátor pod 5% tak sa jedná o vysoko majetkovo náročné odvetvie a nad 20% ide o majetkovo nenáročné odvetvie.

Ak je možné vidieť v tabuľke vyššie spoločnosť mala v roku 2024 zápornú hodnotu ukazovateľa EBITDA, tzn. zisk pred odpočítaním úrokov, daní, odpisov a amortizácie, tým pádom aj ukazovatele rentability sú záporné.

10. Účtovná závierka

Súčasťou výročnej správy je aj účtovná závierka za rok 2024, ktorú tvorí:

- Súvaha
- Výkaz ziskov a strát
- Poznámky

11. Správa nezávislého audítora k účtovnej závierke a výročnej správe za rok 2024

Súčasťou výročnej správy je aj Správa nezávislého audítora k účtovnej závierke a výročnej správe za rok 2024.

ÚČTOVNÁ ZÁVIERKA

podnikateľov v podvojnom účtovníctve



zostavená k 3 1 . 1 2 . 2 0 2 4

Číselné údaje sa zarovnávajú vpravo, ostatné údaje sa píše zľava. Nevyplnené riadky sa ponechávajú prázdne.

Údaje sa vypíňajú paličkovým písmom (podľa tohto vzoru), písacím strojom alebo tlačiarňou, a to čiernou alebo tmavomodrou farbou.

Á Ä B Ć D É F G H Í J K L M N O P Q R Š T Ú V X Ý Ž 0 1 2 3 4 5 6 7 8 9

Daňové identifikačné číslo 2 0 2 3 8 8 4 9 0 7 IČO 4 7 3 5 3 3 0 9 SK NACE 2 6 . 2 0 . 0	Účtovná závierka X riadna mimoriadna priebežná	Účtovná jednotka malá X veľká (vyznačí sa x)	Mesiac Rok Za obdobie od 1 2 0 2 4 do 1 2 2 0 2 4 Bezprostredne predchádzajúce obdobie od 1 2 0 2 3 do 1 2 2 0 2 3
---	---	---	--

Priložené súčasti účtovnej závierky

 Súvaha (Úč POD 1-01)
(v celých eurách)

 Výkaz ziskov a strát (Úč POD 2-01)
(v celých eurách)

 Poznámky (Úč POD 3-01)
(v celých eurách alebo eurocentoch)

Obchodné meno (názov) účtovnej jednotky

P h o t o n e o s . r . o .

Sídlo účtovnej jednotky

Ulica

P l y n á r e n s k á

Číslo

6

PSČ

Obec

8 2 1 0 9 B r a t i s l a v a

Označenie obchodného registra a číslo zápisu obchodnej spoločnosti

M e s t s k ý s ú d B r a t i s l a v a I I I , o d d i e l : S
r o , v l o ž k a č . 9 1 4 5 2 / B

Telefónne číslo

Faxové číslo

E-mailová adresa

Zostavená dňa:

3 0 . 0 3 . 2 0 2 5

Schválená dňa:

. . 2 0

Podpisový záznam štatutárneho orgánu účtovnej jednotky alebo člena štatutárneho orgánu účtovnej jednotky alebo podpisový záznam fyzickej osoby, ktorá je účtovnou jednotkou:

Záznamy daňového úradu

Miesto pre evidenčné číslo

Odtlačok prezentačnej pečiatky daňového úradu



Ozna- čenie a	STRANA AKTÍV b	Číslo riadku c	Bežné účtovné obdobie		Bezprostredne predchádzajúce účtovné obdobie		
			1	Brutto - časť 1		Netto 2	Netto 3
				Korekcia - časť 2			
	SPOLU MAJETOK r. 02 + r. 33 + r. 74	01	4 9 7 9 1 1 0 4	3 8 2 2 6 5 4 3			
			1 1 5 6 4 5 6 1		3 0 2 3 5 1 9 7		
A.	Neobežný majetok r. 03 + r. 11 + r. 21	02	2 6 8 7 8 1 5 8	1 5 4 0 3 0 7 7			
			1 1 4 7 5 0 8 1		1 4 2 3 6 5 1 3		
A.I.	Dlhodobý nehmotný majetok súčet (r. 04 až r. 10)	03	1 7 1 8 4 3 1 8	9 2 1 4 7 4 3			
			7 9 6 9 5 7 5		8 4 3 0 4 9 4		
A.I.1.	Aktivované náklady na vývoj (012) - /072, 091A/	04	6 1 6 3 7 8 3	2 2 8 6 1 6 7			
			3 8 7 7 6 1 6		2 6 6 5 8 2 2		
2.	Softvér (013) - /073, 091A/	05	7 4 7 2 6 6 6	3 4 6 6 3 9 2			
			4 0 0 6 2 7 4		3 3 9 8 7 6 9		
3.	Oceniťelné práva (014) - /074, 091A/	06	4 0 1 9 6	1 6 0 7 8			
			2 4 1 1 8		2 0 0 9 8		
4.	Goodwill (015) - /075, 091A/	07					
5.	Ostatný dlhodobý nehmotný majetok (019, 01X) - /079, 07X, 091A/	08	1 1 8 5 3 6	5 6 9 6 9			
			6 1 5 6 7		8 4 1 0 5		
6.	Obstarávaný dlhodobý nehmotný majetok (041) - /093/	09	3 3 8 9 1 3 7	3 3 8 9 1 3 7			
					2 2 6 1 7 0 0		
7.	Poskytnuté preddavky na dlhodobý nehmotný majetok (051) - /095A/	10					
A.II.	Dlhodobý hmotný majetok súčet (r. 12 až r. 20)	11	8 2 4 8 0 6 0	4 8 7 0 7 6 4			
			3 3 7 7 2 9 6		4 2 1 6 7 5 3		
A.II.1.	Pozemky (031) - /092A/	12					
2.	Stavby (021) - /081, 092A/	13	4 1 2 8 8	3 8 3 7 2			
			2 9 1 6		4 1 0 6 0		
3.	Samostatné hnuteľné veci a súbory hnuteľných vecí (022) - /082, 092A/	14	6 8 1 4 1 7 1	3 4 3 9 7 9 1			
			3 3 7 4 3 8 0		3 1 6 2 1 4 9		



Ozna- čenie a	STRANA AKTÍV b	Číslo riadku c	Bežné účtovné obdobie		Bezprostredne predchádzajúce účtovné obdobie
			1	2	
			Brutto - časť 1 Korekcia - časť 2	Netto	
			Netto 3		
4.	Pestovateľské celky trvalých porastov (025) - /085, 092A/	15			
5.	Základné stádo a ťažné zvieratá (026) - /086, 092A/	16			
6.	Ostatný dlhodobý hmotný majetok (029, 02X, 032) - /089, 08X, 092A/	17			
7.	Obstarávaný dlhodobý hmotný majetok (042) - /094/	18	1 3 9 2 6 0 1	1 3 9 2 6 0 1	1 0 1 3 5 4 4
8.	Poskytnuté preddavky na dlhodobý hmotný majetok (052) - /095A/	19			
9.	Opravná položka k nadobudnutému majetku (+/- 097) +/- 098	20			
A.III.	Dlhodobý finančný majetok súčet (r. 22 až r. 32)	21	1 4 4 5 7 8 0	1 3 1 7 5 7 0	1 5 8 9 2 6 6
A.III.1.	Podielové cenné papiere a podiely v prepojených účtovných jednotkách (061A, 062A, 063A) - /096A/	22	1 2 8 2 1 0		1 2 8 2 1 0
2.	Podielové cenné papiere a podiely s podielovou účasťou okrem v prepojených účtovných jednotkách (062A) - /096A/	23	1 2 8 2 1 0		1 2 8 2 1 0
3.	Ostatné realizovateľné cenné papiere a podiely (063A) - /096A/	24			
4.	Pôžičky prepojeným účtovným jednotkám (066A) - /096A/	25			
5.	Pôžičky v rámci podielovej účasti okrem prepojeným účtovným jednotkám (066A) - /096A/	26	1 3 1 7 5 7 0	1 3 1 7 5 7 0	1 4 6 1 0 5 6
6.	Ostatné pôžičky (067A) - /096A/	27			
7.	Dlhové cenné papiere a ostatný dlhodobý finančný majetok (065A, 069A,06XA) - /096A/	28			



Označenie a	STRANA AKTÍV b	Číslo riadku c	Bežné účtovné obdobie		Bezprostredne predchádzajúce účtovné obdobie	
			1	Brutto - časť 1	Netto 2	Netto 3
				Korekcia - časť 2		
8.	Pôžičky a ostatný dlhodobý finančný majetok so zostatkovou dobou splatnosti najviac jeden rok (066A, 067A, 069A, 06XA) - /096A/	29				
9.	Účty v bankách s dobou viazanosti dlhšou ako jeden rok (22XA)	30				
10.	Obstarávaný dlhodobý finančný majetok (043) - /096A/	31				
11.	Poskytnuté preddávky na dlhodobý finančný majetok (053) - /095A/	32				
B.	Obežný majetok r. 34 + r. 41 + r. 53 + r. 66 + r. 71	33	2 2 7 5 0 5 5 3	2 2 6 6 1 0 7 3		
			8 9 4 8 0		1 5 8 5 4 6 9 6	
B.I.	Zásoby súčet (r. 35 až r. 40)	34	5 7 8 5 6 4 9	5 7 8 5 6 4 9		
					8 1 6 2 9 8 0	
B.I.1.	Materiál (112, 119, 11X) - /191, 19X/	35	3 6 4 7 7 3 0	3 6 4 7 7 3 0		
					4 7 3 2 4 0 5	
2.	Nedokončená výroba a polotovary vlastnej výroby (121, 122, 12X) - /192, 193, 19X/	36	1 3 2 6 2 6	1 3 2 6 2 6		
					4 0 1 3 0 9	
3.	Výrobky (123) - /194/	37	2 0 0 5 2 9 3	2 0 0 5 2 9 3		
					3 0 2 8 1 5 5	
4.	Zvieratá (124) - /195/	38				
5.	Tovar (132, 133, 13X, 139) - /196, 19X/	39				
					1 1 1 1	
6.	Poskytnuté preddávky na zásoby (314A) - /391A/	40				
B.II.	Dlhodobé pohľadávky súčet (r. 42 + r. 46 až r. 52)	41	6 7 6 6 1 7 1	6 7 6 6 1 7 1		
					1 1 2 7 8 1 2	
B.II.1.	Pohľadávky z obchodného styku súčet (r. 43 až r. 45)	42	1 4 6 5 0 2	1 4 6 5 0 2		



Označenie a	STRANA AKTÍV b	Číslo riadku c	Bežné účtovné obdobie		Bezprostredne predchádzajúce účtovné obdobie		
			1	Brutto - časť 1		Netto 2	Netto 3
				Korekcia - časť 2			
1.a.	Pohľadávky z obchodného styku voči prepojeným účtovným jednotkám (311A, 312A, 313A, 314A, 315A, 31XA) - /391A/	43					
1.b.	Pohľadávky z obchodného styku v rámci podielovej účasti okrem pohľadávok voči prepojeným účtovným jednotkám (311A, 312A, 313A, 314A, 315A, 31XA) - /391A/	44					
1.c.	Ostatné pohľadávky z obchodného styku (311A, 312A, 313A, 314A, 315A, 31XA) - /391A/	45	1 4 6 5 0 2	1 4 6 5 0 2			
2.	Čistá hodnota zákazky (316A)	46					
3.	Ostatné pohľadávky voči prepojeným účtovným jednotkám (351A) - /391A/	47					
4.	Ostatné pohľadávky v rámci podielovej účasti okrem pohľadávok voči prepojeným účtovným jednotkám (351A) - /391A/	48					
5.	Pohľadávky voči spoločníkom, členom a združeniu (354A, 355A, 358A, 35XA) - /391A/	49					
6.	Pohľadávky z derivátových operácií (373A, 376A)	50					
7.	Iné pohľadávky (335A, 336A, 33XA, 371A, 374A, 375A, 378A) - /391A/	51					
8.	Odložená daňová pohľadávka (481A)	52	6 6 1 9 6 6 9	6 6 1 9 6 6 9	1 1 2 7 8 1 2		
B.III.	Krátkodobé pohľadávky súčet (r. 54 + r. 58 až r. 65)	53	8 0 4 0 4 2 0	7 9 5 0 9 4 0	5 6 4 2 1 6 2		
B.III.1.	Pohľadávky z obchodného styku súčet (r. 55 až r. 57)	54	7 5 3 8 6 7 8	7 4 4 9 1 9 8	5 1 7 4 6 5 0		
1.a.	Pohľadávky z obchodného styku voči prepojeným účtovným jednotkám (311A, 312A, 313A, 314A, 315A, 31XA) - /391A/	55	5 1 7 6 3 5 7	5 1 7 6 3 5 7	3 7 6 3 4 5 8		
1.b.	Pohľadávky z obchodného styku v rámci podielovej účasti okrem pohľadávok voči prepojeným účtovným jednotkám (311A, 312A, 313A, 314A, 315A, 31XA) - /391A/	56					



Označenie a	STRANA AKTÍV b	Číslo riadku c	Bežné účtovné obdobie		Bezprostredne predchádzajúce účtovné obdobie
			1	2	3
			Brutto - časť 1 Korekcia - časť 2	Netto	Netto
1.c.	Ostatné pohľadávky z obchodného styku (311A, 312A, 313A, 314A, 315A, 31XA) - /391A/	57	2 3 6 2 3 2 1 8 9 4 8 0	2 2 7 2 8 4 1	1 4 1 1 1 9 2
2.	Čistá hodnota zákazky (316A)	58			8 0 2 8 2
3.	Ostatné pohľadávky voči prepojeným účtovným jednotkám (351A) - /391A/	59	1 6 9 5	1 6 9 5	
4.	Ostatné pohľadávky v rámci podielovej účasti okrem pohľadávok voči prepojeným účtovným jednotkám (351A) - /391A/	60			
5.	Pohľadávky voči spoločníkom, členom a združeniu (354A, 355A, 358A, 35XA, 398A) - /391A/	61			
6.	Sociálne poistenie (336A) - /391A/	62			
7.	Daňové pohľadávky a dotácie (341, 342, 343, 345, 346, 347) - /391A/	63	3 3 1 6 6 1	3 3 1 6 6 1	2 6 7 5 3 1
8.	Pohľadávky z derivátových operácií (373A, 376A)	64			
9.	Iné pohľadávky (335A, 33XA, 371A, 374A, 375A, 378A) - /391A/	65	1 6 8 3 8 6	1 6 8 3 8 6	1 1 9 6 9 9
B.IV.	Krátkodobý finančný majetok súčet (r. 67 až r. 70)	66			
B.IV.1.	Krátkodobý finančný majetok v prepojených účtovných jednotkách (251A, 253A, 256A, 257A, 25XA) - /291A, 29XA/	67			
2.	Krátkodobý finančný majetok bez krátkodobého finančného majetku v prepojených účtovných jednotkách (251A, 253A, 256A, 257A, 25XA) - /291A, 29XA/	68			
3.	Vlastné akcie a vlastné obchodné podiely (252)	69			
4.	Obstarávaný krátkodobý finančný majetok (259, 314A) - /291A/	70			



Ozna- čenie a	STRANA AKTÍV b	Číslo riadku c	Bežné účtovné obdobie		Bezprostredne predchádzajúce účtovné obdobie	
			1	Brutto - časť 1	Netto 2	Netto 3
				Korekcia - časť 2		
B.V.	Finančné účty r. 72 + r. 73	71	2 1 5 8 3 1 3	2 1 5 8 3 1 3	9 2 1 7 4 2	
B.V.1.	Peniaze (211, 213, 21X)	72	9 1 6 3	9 1 6 3	4 2 8 1	
2.	Účty v bankách (221A, 22X, +/- 261)	73	2 1 4 9 1 5 0	2 1 4 9 1 5 0	9 1 7 4 6 1	
C.	Časové rozlíšenie súčet (r. 75 až r. 78)	74	1 6 2 3 9 3	1 6 2 3 9 3	1 4 3 9 8 8	
C.1.	Náklady budúcich období dlhodobé (381A, 382A)	75	1 5 6 1	1 5 6 1	2 2 3 2	
2.	Náklady budúcich období krátkodobé (381A, 382A)	76	1 6 0 8 3 2	1 6 0 8 3 2	1 4 1 7 5 6	
3.	Príjmy budúcich období dlhodobé (385A)	77				
4.	Príjmy budúcich období krátkodobé (385A)	78				

Ozna- čenie a	STRANA PASÍV b	Číslo riadku c	Bežné účtovné obdobie 4	Bezprostredne predchádzajúce účtovné obdobie 5
	SPOLU VLASTNÉ IMANIE A ZÁVÄZKY r. 80 + r. 101 + r. 141	79	3 8 2 2 6 5 4 3	3 0 2 3 5 1 9 7
A.	Vlastné imanie r. 81 + r. 85 + r. 86 + r. 87 + r. 90 + r. 93 + r. 97 + r. 100	80	9 3 9 2 2 1 3	1 1 5 5 1 3 2 5
A.I.	Základné imanie súčet (r. 82 až r. 84)	81	1 8 8 9 1 9	1 8 8 9 1 9
A.I.1.	Základné imanie (411 alebo +/- 491)	82	1 8 8 9 1 9	1 8 8 9 1 9
2.	Zmena základného imania +/- 419	83		
3.	Pohľadávky za upísané vlastné imanie (-/353)	84		
A.II.	Emisné ážio (412)	85		
A.III.	Ostatné kapitálové fondy (413)	86	2 9 6 2 6 5 3 9	2 9 6 2 6 5 3 9
A.IV.	Zákonné rezervné fondy r. 88 + r. 89	87	9 5 3 7	9 5 3 7
A.IV.1.	Zákonný rezervný fond a nedeliteľný fond (417A, 418, 421A, 422)	88	9 5 3 7	9 5 3 7
2.	Rezervný fond na vlastné akcie a vlastné podieľy (417A, 421A)	89		



Označenie a	STRANA PASÍV b	Číslo riadku c	Bežné účtovné obdobie 4	Bezprostredne predchádzajúce účtovné obdobie 5
A.V.	Ostatné fondy zo zisku r. 91 + r. 92	90		
A.V.1.	Štatutárne fondy (423, 42X)	91		
	2. Ostatné fondy (427, 42X)	92		
A.VI.	Oceňovacie rozdiely z precenenia súčet (r. 94 až r. 96)	93		
A.VI.1.	Oceňovacie rozdiely z precenenia majetku a záväzkov (+/- 414)	94		
	2. Oceňovacie rozdiely z kapitálových účastín (+/- 415)	95		
	3. Oceňovacie rozdiely z precenenia pri zlúčení, splnutí a rozdelení (+/- 416)	96		
A.VII.	Výsledok hospodárenia minulých rokov r. 98 + r. 99	97	- 1 8 2 7 3 6 6 9	- 9 6 3 7 8 1 9
A.VII.1.	Nerozdelený zisk minulých rokov (428)	98	1 6 7 3 0 8	1 6 7 3 0 8
	2. Neuhradená strata minulých rokov (-/429)	99	- 1 8 4 4 0 9 7 7	- 9 8 0 5 1 2 7
A.VIII.	Výsledok hospodárenia za účtovné obdobie po zdanení +/- r. 01 - (r. 81 + r. 85 + r. 86 + r. 87 + r. 90 + r. 93 + r. 97 + r. 101 + r. 141)	100	- 2 1 5 9 1 1 3	- 8 6 3 5 8 5 1
B.	Záväzky r. 102 + r. 118 + r. 121 + r. 122 + r. 136 + r. 139 + r. 140	101	2 8 7 3 1 7 9 1	1 8 6 6 1 3 5 4
B.I.	Dlhodobé záväzky súčet (r. 103 + r. 107 až r. 117)	102	5 5 4 2 1	1 3 8 5 3 5 2 8
B.I.1.	Dlhodobé záväzky z obchodného styku súčet (r. 104 až r. 106)	103		
	1.a. Záväzky z obchodného styku voči prepojeným účtovným jednotkám (321A, 475A, 476A)	104		
	1.b. Záväzky z obchodného styku v rámci podielovej účasti okrem záväzkov voči prepojeným účtovným jednotkám (321A, 475A, 476A)	105		
	1.c. Ostatné záväzky z obchodného styku (321A, 475A, 476A)	106		
	2. Čistá hodnota zákazky (316A)	107		
	3. Ostatné záväzky voči prepojeným účtovným jednotkám (471A, 47XA)	108		
	4. Ostatné záväzky v rámci podielovej účasti okrem záväzkov voči prepojeným účtovným jednotkám (471A, 47XA)	109		
	5. Ostatné dlhodobé záväzky (479A, 47XA)	110	4 8 1 4 6	1 3 8 5 2 9 1 7
	6. Dlhodobé prijaté preddavky (475A)	111		
	7. Dlhodobé zmenky na úhradu (478A)	112		
	8. Vydané dlhopisy (473A/-/255A)	113		
	9. Záväzky zo sociálneho fondu (472)	114	7 2 7 5	6 1 1
	10. Iné dlhodobé záväzky (336A, 372A, 474A, 47XA)	115		
	11. Dlhodobé záväzky z derivátových operácií (373A, 377A)	116		
	12. Odložený daňový záväzok (481A)	117		



Označenie a	STRANA PASÍV b	Číslo riadku c	Bežné účtovné obdobie 4	Bezprostredne predchádzajúce účtovné obdobie 5
B.II.	Dlhodobé rezervy r. 119 + r. 120	118	2 2 7 7 7	8 2 5 8 3
B.II.1.	Zákonné rezervy (451A)	119		
2.	Ostatné rezervy (459A, 45XA)	120	2 2 7 7 7	8 2 5 8 3
B.III.	Dlhodobé bankové úvery (461A, 46XA)	121	4 5 8 3 3 3 3	1 2 5 2 7
B.IV.	Krátkodobé záväzky súčet (r. 123 + r. 127 až r. 135)	122	2 2 5 1 9 6 0 8	2 7 0 7 8 2 9
B.IV.1.	Záväzky z obchodného styku súčet (r. 124 až r. 126)	123	1 1 3 8 1 6 7	1 5 7 5 3 5 3
1.a.	Záväzky z obchodného styku voči prepojeným účtovným jednotkám (321A, 322A, 324A, 325A, 326A, 32XA, 475A, 476A, 478A, 47XA)	124	1 7 1 6 0 0	1 6 4 5 5 3
1.b.	Záväzky z obchodného styku v rámci podielovej účasti okrem záväzkov voči prepojeným účtovným jednotkám (321A, 322A, 324A, 325A, 326A, 32XA, 475A, 476A, 478A, 47XA)	125		
1.c.	Ostatné záväzky z obchodného styku (321A, 322A, 324A, 325A, 326A, 32XA, 475A, 476A, 478A, 47XA)	126	9 6 6 5 6 7	1 4 1 0 8 0 0
2.	Čistá hodnota zákazky (316A)	127		
3.	Ostatné záväzky voči prepojeným účtovným jednotkám (361A, 36XA, 471A, 47XA)	128		
4.	Ostatné záväzky v rámci podielovej účasti okrem záväzkov voči prepojeným účtovným jednotkám (361A, 36XA, 471A, 47XA)	129		
5.	Záväzky voči spoločníkom a združeniu (364, 365, 366, 367, 368, 398A, 478A, 479A)	130	7 8 7 0 1 7 4	
6.	Záväzky voči zamestnancom (331, 333, 33X, 479A)	131	5 8 5 1 0 3	5 9 7 3 0 5
7.	Záväzky zo sociálneho poistenia (336A)	132	3 3 6 2 3 4	3 6 6 4 3 3
8.	Daňové záväzky a dotácie (341, 342, 343, 345, 346, 347, 34X)	133	1 2 6 3 0 5	1 1 6 6 1 2
9.	Záväzky z derivátových operácií (373A, 377A)	134		
10.	Iné záväzky (372A, 379A, 474A, 475A, 479A, 47XA)	135	1 2 4 6 3 6 2 5	5 2 1 2 6
B.V.	Krátkodobé rezervy r. 137 + r. 138	136	6 5 5 3 4 0	7 3 5 7 4 9
B.V.1.	Zákonné rezervy (323A, 451A)	137	2 4 9 4 0 9	2 8 4 2 8 5
2.	Ostatné rezervy (323A, 32X, 459A, 45XA)	138	4 0 5 9 3 1	4 5 1 4 6 4
B.VI.	Bežné bankové úvery (221A, 231, 232, 23X, 461A, 46XA)	139	8 9 5 3 1 2	1 2 6 9 1 3 8
B.VII.	Krátkodobé finančné výpomoci (241, 249, 24X, 473A, /-/255A)	140		
C.	Časové rozlíšenie súčet (r. 142 až r. 145)	141	1 0 2 5 3 9	2 2 5 1 8
C.1.	Výdavky budúcich období dlhodobé (383A)	142		
2.	Výdavky budúcich období krátkodobé (383A)	143		
3.	Výnosy budúcich období dlhodobé (384A)	144	3 9 1 4 0	1 7 7 6 5
4.	Výnosy budúcich období krátkodobé (384A)	145	6 3 3 9 9	4 7 5 3



Označenie a	Text b	Číslo riadku c	Skutočnosť	
			bežné účtovné obdobie 1	bezprostredne predchádzajúce účtovné obdobie 2
*	Čistý obrat (časť účt. tr. 6 podľa zákona)	01	1 5 8 2 2 3 7 1	1 2 3 0 7 9 1 0
**	Výnosy z hospodárskej činnosti spolu súčet (r. 03 až r. 09)	02	1 8 1 3 5 6 5 4	1 7 3 8 3 9 7 2
I.	Tržby z predaja tovaru (604, 607)	03	1 3 4 4 1 0 0	4 2 6 8 5 2
II.	Tržby z predaja vlastných výrobkov (601)	04	1 2 0 5 4 4 5 8	1 0 8 1 3 4 9 6
III.	Tržby z predaja služieb (602, 606)	05	2 4 2 3 8 1 3	9 4 2 9 3 4
IV.	Zmeny stavu vnútroorganizačných zásob (+/-) (účtová skupina 61)	06	- 1 2 8 3 3 1 3	1 2 3 0 5 5 9
V.	Aktivácia (účtová skupina 62)	07	3 3 6 3 3 9 2	3 7 6 4 9 2 8
VI.	Tržby z predaja dlhodobého nehmotného majetku, dlhodobého hmotného majetku a materiálu (641, 642)	08	2 0 3 4 6	1 5 6 6 0 4
VII.	Ostatné výnosy z hospodárskej činnosti (644, 645, 646, 648, 655, 657)	09	2 1 2 8 5 8	4 8 5 9 9
**	Náklady na hospodársku činnosť spolu r. 11 + r. 12 + r. 13 + r.14 + r. 15 + r. 20 + r. 21 + r. 24 + r. 25 + r. 26	10	2 4 7 7 9 9 2 3	2 5 2 4 7 5 5 6
A.	Náklady vynaložené na obstaranie predaného tovaru (504, 507)	11	3 2 6 1 8 7	3 8 4 6 4 3
B.	Spotreba materiálu, energie a ostatných neskladovateľných dodávok (501, 502, 503)	12	5 4 0 3 9 9 0	6 0 9 9 1 1 4
C.	Opravné položky k zásobám (+/-) (505)	13		
D.	Služby (účtová skupina 51)	14	5 5 8 4 1 4 9	4 3 5 4 5 3 7
E.	Osobné náklady (r. 16 až r. 19)	15	1 0 2 8 6 3 2 9	1 1 3 0 5 9 1 7
E.1.	Mzdové náklady (521, 522)	16	7 4 7 2 8 6 1	8 3 3 0 0 0 7
2.	Odmeny členom orgánov spoločnosti a družstva (523)	17		
3.	Náklady na sociálne poistenie (524, 525, 526)	18	2 5 6 4 7 7 6	2 7 9 5 0 4 4
4.	Sociálne náklady (527, 528)	19	2 4 8 6 9 2	1 8 0 8 6 6
F.	Dane a poplatky (účtová skupina 53)	20	4 5 8 7	4 5 6 0
G.	Odpisy a opravné položky k dlhodobému nehmotnému majetku a dlhodobému hmotnému majetku (r. 22 + r. 23)	21	2 9 8 5 7 7 4	2 8 6 2 8 4 2
G.1.	Odpisy dlhodobého nehmotného majetku a dlhodobého hmotného majetku (551)	22	2 9 8 5 7 7 4	2 8 6 2 8 4 2
2.	Opravné položky k dlhodobému nehmotnému majetku a dlhodobému hmotnému majetku (+/-) (553)	23		
H.	Zostatková cena predaného dlhodobého majetku a predaného materiálu (541, 542)	24	2 1 9 6 0	1 0 4 3 3 6
I.	Opravné položky k pohľadávkam (+/-) (547)	25	9 3 5 2	7 2 1 6
J.	Ostatné náklady na hospodársku činnosť (543, 544, 545, 546, 548, 549, 555, 557)	26	1 5 7 5 9 5	1 2 4 3 9 1
***	Výsledok hospodárenia z hospodárskej činnosti (+/-) (r. 02 - r. 10)	27	- 6 6 4 4 2 6 9	- 7 8 6 3 5 8 4



Označenie a	Text b	Číslo riadku c	Skutočnosť	
			bežné účtovné obdobie 1	bezprostredne predchádzajúce účtovné obdobie 2
			*	Pridaná hodnota (r. 03 + r. 04 + r. 05 + r. 06 + r. 07) - (r. 11 + r. 12 + r. 13 + r. 14)
**	Výnosy z finančnej činnosti spolu r. 30 + r. 31 + r. 35 + r. 39 + r. 42 + r. 43 + r. 44	29	5 1 0 2 8 6	9 7 2 4 5
VIII.	Tržby z predaja cenných papierov a podielov (661)	30		
IX.	Výnosy z dlhodobého finančného majetku súčet (r. 32 až r. 34)	31		
IX.1.	Výnosy z cenných papierov a podielov od prepojených účtovných jednotiek (665A)	32		
2.	Výnosy z cenných papierov a podielov v podielovej účasti okrem výnosov prepojených účtovných jednotiek (665A)	33		
3.	Ostatné výnosy z cenných papierov a podielov (665A)	34		
X.	Výnosy z krátkodobého finančného majetku súčet (r. 36 až r. 38)	35		
X.1.	Výnosy z krátkodobého finančného majetku od prepojených účtovných jednotiek (666A)	36		
2.	Výnosy z krátkodobého finančného majetku v podielovej účasti okrem výnosov prepojených účtovných jednotiek (666A)	37		
3.	Ostatné výnosy z krátkodobého finančného majetku (666A)	38		
XI.	Výnosové úroky (r. 40 + r. 41)	39	3 8 0 4 9	6 9 0 2 9
XI.1.	Výnosové úroky od prepojených účtovných jednotiek (662A)	40	2 6 5 0 7	2 6 7 6 1
2.	Ostatné výnosové úroky (662A)	41	1 1 5 4 2	4 2 2 6 8
XII.	Kurzové zisky (663)	42	4 7 1 9 6 3	2 7 5 1 7
XIII.	Výnosy z precenenia cenných papierov a výnosy z derivátových operácií (664, 667)	43		
XIV.	Ostatné výnosy z finančnej činnosti (668)	44	2 7 4	6 9 9
**	Náklady na finančnú činnosť spolu r. 46 + r. 47 + r. 48 + r. 49 + r. 52 + r. 53 + r. 54	45	1 5 1 0 9 5 4	1 0 9 4 3 3 0
K.	Predané cenné papiere a podiely (561)	46		
L.	Náklady na krátkodobý finančný majetok (566)	47		
M.	Opravné položky k finančnému majetku (+/-) (565)	48	1 2 8 2 1 0	
N.	Nákladové úroky (r. 50 + r. 51)	49	1 1 8 8 3 0 5	8 6 0 0 1 9
N.1.	Nákladové úroky pre prepojené účtovné jednotky (562A)	50		
2.	Ostatné nákladové úroky (562A)	51	1 1 8 8 3 0 5	8 6 0 0 1 9
O.	Kurzové straty (563)	52	1 1 6 8 9 4	2 0 5 0 2 3
P.	Náklady na precenenie cenných papierov a náklady na derivátové operácie (564, 567)	53		
Q.	Ostatné náklady na finančnú činnosť (568, 569)	54	7 7 5 4 5	2 9 2 8 8



Ozna- čenie a	Text b	Číslo riadku c	Skutočnosť	
			bežné účtovné obdobie 1	bezprostredne predchádzajúce účtovné obdobie 2
			***	Výsledok hospodárenia z finančnej činnosti (+/-) (r. 29 - r. 45)
****	Výsledok hospodárenia za účtovné obdobie pred zdanením (+/-) (r. 27 + r. 55)	56	- 7 6 4 4 9 3 7	- 8 8 6 0 6 6 9
R.	Daň z príjmov (r. 58 + r. 59)	57	- 5 4 8 5 8 2 4	- 2 2 4 8 1 8
R.1.	Daň z príjmov splatná (591, 595)	58	6 0 3 3	8 0 3 1
2.	Daň z príjmov odložená (+/-) (592)	59	- 5 4 9 1 8 5 7	- 2 3 2 8 4 9
S.	Prevod podielov na výsledku hospodárenia spoločníkom (+/- 596)	60		
****	Výsledok hospodárenia za účtovné obdobie po zdanení (+/-) (r. 56 - r. 57 - r. 60)	61	- 2 1 5 9 1 1 3	- 8 6 3 5 8 5 1

Poznámky Úč PODV 3 - 01

IČO

4	7	3	5	3	3	0	9
---	---	---	---	---	---	---	---

DIČ

2	0	2	3	8	8	4	9	0	7
---	---	---	---	---	---	---	---	---	---

A. VŠEOBECNÉ INFORMÁCIE**1. Obchodné meno a sídlo spoločnosti:**

Photoneo s.r.o.
Plynárenská 6
821 09 Bratislava

Hlavnými činnosťami Spoločnosti sú:

- projektovanie a konštruovanie elektrických zariadení
- nakladanie s výsledkami duševnej tvorivej činnosti so súhlasom autora
- výskum a vývoj v oblasti prírodných a technických vied
- výroba meracích, kontrolných, testovacích, navigačných, optických a fotografických prístrojov a zariadení
- automatizácia výrobných procesov v oblasti informačných technológií a počítačov v rozsahu voľnej živnosti

2. Údaje o neobmedzenom ručení

Spoločnosť nie je neobmedzene ručiacim spoločníkom v iných spoločnostiach podľa § 56 ods. 5 Obchodného zákonníka, ani podľa podobných ustanovení iných predpisov.

3. Dátum schválenia účtovnej závierky za predchádzajúce účtovné obdobie

Účtovná závierka Spoločnosti k 31. decembru 2023, za predchádzajúce účtovné obdobie, bola schválená valným zhromaždením Spoločnosti 3. decembra 2024.

4. Právny dôvod na zostavenie účtovnej závierky

Účtovná závierka Spoločnosti k 31. decembru 2024 je zostavená ako riadna účtovná závierka podľa § 17 ods. 6 zákona NR SR č. 431/2002 Z. z. o účtovníctve (ďalej „zákon o účtovníctve“) za účtovné obdobie od 1. januára 2024 do 31. decembra 2024.

Účtovná závierka je určená pre používateľov, ktorí majú primerané znalosti o obchodných a ekonomických činnostiach a účtovníctve a ktorí analyzujú tieto informácie s primeranou pozornosťou. Účtovná závierka neposkytuje a ani nemôže poskytovať všetky informácie, ktoré by existujúci a potencionálni investori, poskytovatelia úverov a pôžičiek a iní veritelia, mohli potrebovať. Títo používatelia musia relevantné informácie získať z iných zdrojov.

5. Informácie o skupine

Spoločnosť je materskou účtovnou jednotkou, pretože má viac ako 50 % podiel na hlasovacích právach v iných účtovných jednotkách.

Spoločnosť je oslobodená od povinnosti zostaviť konsolidovanú účtovnú závierku a konsolidovanú výročnú správu z dôvodu neprekročenia veľkostných kritérií podľa § 22 ods. 10 zákona o účtovníctve. Obchodné meno a sídlo dcérskych účtovných jednotiek je uvedené nižšie:

Názov	Sídlo
Photoneo Inc.	1830 Airport Exchange Blvd Suite 220; 41018 Erlanger, Kentucky
Photoneo (Shanghai) Trading Co., Ltd.	2#309 Lane 88; Shengrong Road; Pudong New Area; Shanghai 201210; P.R. of China

6. Počet zamestnancov

Priemerný prepočítaný počet zamestnancov Spoločnosti v účtovnom období 2024 bol 207 (v účtovnom období 2023 bol 229).

Počet zamestnancov k 31. decembru 2024 bol 219, z toho 31 vedúcich zamestnancov (k 31. decembru 2023 to bolo 225 zamestnancov, z toho 31 vedúcich zamestnancov).

Poznámky Úč PODV 3 - 01

IČO 4 7 3 5 3 3 0 9

DIČ 2 0 2 3 8 8 4 9 0 7

B. INFORMÁCIE O SPOLOČNÍKOCH ÚČTOVNEJ JEDNOTKY

Štruktúra spoločníkov k 31. decembru 2024 je nasledovná:

	Podiel na základnom imaní	
	EUR	%
Mgr. Tomáš Kovačovský	82 373	43,60
Mgr. Ján Žižka, PhD.	82 373	
Mgr. Michal Malý, PhD.	7 673	4,06
RNDr. Eduard Kučera	1 500	0,79
Pavel Baudiš	1 500	0,79
Juraj Ďuriš	1 500	0,79
Maxim Larin	1 500	0,79
CREDO STAGE II L.P.	1 500	0,79
Trnka Investments, spol. s r. o.	1 500	0,79
RSJ Investments investiční společnost a.s.	1 500	0,79
CREDO STAGE 1 LIMITED	750	0,40
Ming Guang Yong	750	0,40
Tjin Hoa LI	750	0,40
Linx USA, LLC.	750	0,40
Digital East Fund 2013 SCA SICAR	750	0,40
IPM GF XIX a.s.	750	0,40
Alpha Intelligence Capital Fund I	750	0,40
Venture to Future Fund, a.s.	750	0,40
Spolu	188 919	100

C. INFORMÁCIE O PRIJATÝCH POSTUPOCH**1. Východiská pre zostavenie účtovnej zázvierky**

Účtovná zázvierka bola zostavená za predpokladu, že Spoločnosť bude nepretržite pokračovať vo svojej činnosti (going concern).

Účtovné metódy a všeobecné účtovné zásady boli účtovnou jednotkou konzistentne aplikované.

2. Použitie odhadov a úsudkov

Zostavenie účtovnej zázvierky si vyžaduje, aby manažment Spoločnosti urobil úsudky, odhady a predpoklady, ktoré ovplyvňujú aplikáciu účtovných metód a účtovných zásad a hodnotu vykazovaného majetku, záväzkov, výnosov a nákladov. Odhady a súvisiace predpoklady sú založené na minulých skúsenostiach a iných rozličných faktoroch, považovaných za primerané okolnostiam, na základe ktorých sa formuje východisko pre posúdenie účtovných hodnôt majetku a záväzkov, ktoré nie sú zrejmé z iných zdrojov. Skutočné výsledky sa preto môžu líšiť od odhadov.

Odhady a súvisiace predpoklady sú neustále prehodnocované. Korekcie účtovných odhadov nie sú vykázané retrospektívne, ale sú vykázané v období, v ktorom je odhad korigovaný, ak korekcia ovplyvňuje iba toto obdobie, alebo v období korekcie a v budúcich obdobiach, ak korekcia ovplyvňuje toto aj budúce obdobia.

Úsudky

Informácie o úsudkoch použitých v súvislosti s aplikáciou účtovných metód a účtovných zásad, ktoré majú významný dopad na hodnoty vykázané v účtovnej zázvierke.

Neistoty v odhadoch a predpokladoch

Informácie o tých neistotách v predpokladoch a odhadoch, pri ktorých existuje signifikantné riziko, že by mohli viesť k významnej úprave v nasledujúcom účtovnom období.

Poznámky Úč PODV 3 - 01

IČO 4 7 3 5 3 3 0 9

DIČ 2 0 2 3 8 8 4 9 0 7

3. Dlhodobý nehmotný majetok a dlhodobý hmotný majetok

Dlhodobý majetok nakupovaný sa oceňuje obstarávacou cenou, ktorá zahŕňa cenu obstarania a náklady súvisiace s obstaraním (clo, prepravu, montáž, poisťné a pod.), zníženú o dobropisy, skontá, rabaty, zľavy z ceny, bonusy a pod.

Súčasťou obstarávacej ceny dlhodobého majetku nie sú úroky z úverov, ktoré vznikli do momentu uvedenia dlhodobého majetku do používania.

Dlhodobý majetok vytvorený vlastnou činnosťou sa oceňuje vlastnými nákladmi. Vlastnými nákladmi sú všetky priame náklady vynaložené na výrobu alebo inú činnosť a nepriame náklady, ktoré sa vzťahujú na výrobu alebo inú činnosť.

Náklady na výskum sa neaktivujú a účtujú sa do nákladov v účtovných obdobiach, v ktorých vznikli. Dlhodobý nehmotný majetok vytvorený vývojom alebo v priebehu jeho vývoja sa aktivuje, ak je možné preukázať:

- možnosť jeho technického dokončenia tak, že ho bude možné použiť alebo predat,
- zámer jeho dokončenia, používania alebo predaja,
- schopnosť účtovnej jednotky jeho používania a predaja,
- spôsob vytvárania budúcich ekonomických úžitkov a existenciu trhu pre výstupy dlhodobého nehmotného majetku alebo pre dlhodobý nehmotný majetok sám o sebe, alebo, ak bude používaný vo vnútri účtovnej jednotky jeho použiteľnosť,
- dostupnosť zodpovedajúcich technických zdrojov, finančných zdrojov a ostatných zdrojov pre dokončenie jeho vývoja, použitie alebo predaj,
- spoľahlivé ocenenie nákladov súvisiacich s jeho obstaraním v priebehu vývoja.

Náklady na vývoj sa aktivujú, ak ich suma neprevýši sumu, u ktorej je pravdepodobné, že sa získa z budúcich ekonomických úžitkov po odpočítaní ďalších nákladov vývoja, predaja a administratívnych nákladov, ktoré sa týkajú priamo marketingu alebo procesov. Aktivované náklady na vývoj sa odpisujú maximálne počas piatich rokov. Ak sa nepreukáže možnosť aktivovania nákladov na vývoj, účtujú sa do nákladov v účtovnom období, v ktorom vznikli.

Spoločnosť pri aktivovaných nákladoch na vývoj člení účty 041 a 042 podľa charakteru nákladov. Na účte 042 účtovala materiálové náklady súvisiace s výrobou prototypov, mzdové a ostatné náklady. Tieto potom pri zaradovaní rozčleňovala tak, že prototypy účtovala do dlhodobého hmotného majetku a ostatné náklady do dlhodobého nehmotného majetku.

Odpisy dlhodobého nehmotného majetku sú stanovené vychádzajúc z predpokladanej doby jeho používania a predpokladaného priebehu jeho opotrebenia.

Predpokladaná doba používania, metóda odpisovania a odpisová sadzba sú uvedené v nasledujúcej tabuľke:

	Predpokladaná doba používania v rokoch	Metóda odpisovania	Ročná odpisová sadzba v %
Aktivované náklady na vývoj	4 – 10	lineárna	10 - 25
Softvér	4 – 10	lineárna	10 - 25
Ocenené práva (licencia)	5 – 10	lineárna	10 - 20
Drobný dlhodobý nehmotný majetok	rôzna	jednorazový odpis	100

Metódy odpisovania, doby použiteľnosti a zostatkové hodnoty sa prehodnocujú ku dňu, ku ktorému sa zostavuje účtovná zázvierka, a ak je to potrebné, urobia sa úpravy.

Odpisy dlhodobého hmotného majetku sú stanovené vychádzajúc z predpokladanej doby jeho používania a predpokladaného priebehu jeho opotrebenia.

Pozemky sa neodpisujú.

Poznámky Úč PODV 3 - 01

IČO 4 7 3 5 3 3 0 9

DIČ 2 0 2 3 8 8 4 9 0 7

Predpokladaná doba používania, metóda odpisovania a odpisová sadzba sú uvedené v nasledujúcej tabuľke:

	Predpokladaná doba používania v rokoch	Metóda odpisovania	Ročná odpisová sadzba v %
Stroje, prístroje a zariadenia	4 - 12	lineárna	8,33 - 25
Dopravné prostriedky	4	lineárna	25
Drobný dlhodobý hmotný majetok	2-4	lineárna	25 - 50
Stavby	40	lineárna	2,5

Metódy odpisovania, doby použiteľnosti a zostatkové hodnoty sa prehodnocujú ku dňu, ku ktorému sa zostavuje účtovná zázvierka, a ak je to potrebné, urobia sa úpravy.

Posúdenie zníženia hodnoty majetku

Opravné položky sa tvoria na základe zásady opatrnosti, ak je opodstatnené predpokladať, že došlo k zníženiu hodnoty majetku oproti jeho oceneniu v účtovníctve. Opravná položka sa účtuje v sume opodstatneného predpokladu zníženia hodnoty majetku oproti jeho oceneniu v účtovníctve.

Faktory, ktoré sú považované za dôležité pri posudzovaní zníženia hodnoty majetku sú:

- technologický pokrok,
- významne nedostatočné prevádzkové výsledky v porovnaní s historickými alebo plánovanými prevádzkovými výsledkami,
- významné zmeny v spôsobe použitia majetku Spoločnosti alebo celkovej zmeny stratégie Spoločnosti,
- zastaralosť produktov.

Ak Spoločnosť zistí, že na základe existencie jedného alebo viacerých indikátorov zníženia hodnoty majetku možno predpokladať, že došlo k zníženiu hodnoty majetku oproti jeho oceneniu v účtovníctve, vypočíta zníženie hodnoty majetku na základe odhadov projektovaných čistých diskontovaných peňažných tokov, ktoré sa očakávajú z daného majetku, vrátane jeho prípadného predaja. Odhadované zníženie hodnoty by sa mohlo preukázať ako nedostatočné, ak by analýzy nadhodnotili peňažné toky alebo ak sa zmenia podmienky v budúcnosti. Pre viac informácií pozri bod C.10. Zníženie hodnoty majetku a opravné položky.

4. Dlhodobý finančný majetok

Ako dlhodobý finančný majetok Spoločnosť vykazuje podielové cenné papiere a podiely v prepojených účtovných jednotkách a pôžičku voči prepojenej účtovnej jednotke.

Dlhodobý finančný majetok sa pri obstaraní (prvotné ocenenie) oceňuje obstarávacou cenou vrátane nákladov súvisiacich s obstaraním (poplatky, provízie za sprostredkovanie a pod.). Súčasťou obstarávacej ceny cenných papierov nie sú úroky z úverov na obstaranie cenných papierov a podielov, kurzové rozdiely a náklady spojené s držbou cenného papiera a podielu.

Príspevok do kapitálového fondu z príspevkov sa vykáže ako dlhodobý finančný majetok v deň splatenia príspevku, pri nepeňažnom príspevku v deň odovzdania príspevku spoločníkom.

Ku dňu, ku ktorému sa zostavuje účtovná zázvierka sa dlhodobý finančný majetok oceňuje takto:

- Podielové cenné papiere a podiely v dcérskych, spoločných a pridružených účtovných jednotkách: obstarávacou cenou upravenou o prípadné zníženie ich hodnoty oproti ich oceneniu v účtovníctve.

5. Zásoby

Zásoby sa oceňujú nižšou z nasledujúcich hodnôt: obstarávacou cenou (nakupované zásoby) alebo vlastnými nákladmi (zásoby vytvorené vlastnou činnosťou), alebo čistou realizačnou hodnotou.

Obstarávacia cena zahŕňa cenu, za ktorú sa zásoby obstarali a náklady súvisiace s obstaraním (clo, prepravu, poistné, provízie, a pod.), zníženú o dobropisy, skontá, rabaty, zľavy z ceny, bonusy a pod. Úroky z úverov nie sú súčasťou obstarávacej ceny.

Poznámky Úč PODV 3 - 01

IČO

4	7	3	5	3	3	0	9
---	---	---	---	---	---	---	---

DIČ

2	0	2	3	8	8	4	9	0	7
---	---	---	---	---	---	---	---	---	---

Vlastné náklady zahŕňajú priame náklady (priamy materiál, priame mzdy a ostatné priame náklady) a časť nepriamych nákladov bezprostredne súvisiacich s vytvorením zásob vlastnou činnosťou (výrobná réžia). Správna réžia a odbytové náklady nie sú súčasťou vlastných nákladov. Súčasťou vlastných nákladov nie sú úroky z úverov.

Úbytok zásob sa oceňuje v cene zistenej metódou váženého aritmetického priemeru v skladových cenách, pričom odchýlky sa rozpúšťajú.

Čistá realizačná hodnota je predpokladaná predajná cena zásob znížená o predpokladané náklady na ich dokončenie a o predpokladané náklady súvisiace s ich predajom.

Zníženie hodnoty zásob sa zohľadňuje vytvorením opravnej položky.

6. Zákazková výroba

Ak sa výsledok zákazkovej výroby dá spoľahlivo odhadnúť, zmluvné výnosy a zmluvné náklady pripadajúce na účtovné obdobie sa účtujú ako náklady a výnosy metódou stupňa dokončenia (angl. percentage-of-completion method), pričom stupeň dokončenia zákazky sa zisťuje kumulatívne na základe aktuálneho rozpočtu zmluvných nákladov a zmluvných výnosov, ku dňu, ku ktorému sa zostavuje účtovná závierka ako pomer skutočne vynaložených nákladov na zákazkovú výrobu za vykonanú prácu a aktualizovaného rozpočtu celkových nákladov na zákazkovú výrobu.

7. Pohľadávky

Pohľadávky pri ich vzniku sa oceňujú ich menovitou hodnotou; postúpené pohľadávky a pohľadávky nadobudnuté vkladom do základného imania sa oceňujú obstarávacou cenou vrátane nákladov súvisiacich s obstaraním. Toto ocenenie sa znižuje o pochybné a nevymožiteľné pohľadávky.

Pri dlhodobých pôžičkách a pohľadávkach, ak je zostatková doba splatnosti pohľadávky alebo pôžičky dlhšia ako jeden rok, upravuje sa hodnota tejto pohľadávky alebo pôžičky formou opravnej položky, ktorá predstavuje rozdiel medzi menovitou a súčasnou hodnotou pohľadávky. Súčasná hodnota pohľadávky sa počíta ak súčet súčinov budúcich peňažných príjmov a príslušných diskontných faktorov.

8. Finančné účty

Finančné účty tvorí peňažná hotovosť, ceniny, zostatky na bankových účtoch a oceňujú sa menovitou hodnotou. Zníženie ich hodnoty sa vyjadruje opravnou položkou.

9. Náklady budúcich období a príjmy budúcich období

Náklady budúcich období a príjmy budúcich období sa vykazujú vo výške, ktorá je potrebná na dodržanie zásady vecnej a časovej súvislosti s účtovným obdobím.

10. Zníženie hodnoty majetku a opravné položky

Opravné položky sa tvoria na základe zásady opatrnosti, ak je opodstatnené predpokladať, že došlo k zníženiu hodnoty majetku oproti jeho oceneniu v účtovníctve. Opravná položka sa účtuje v sume opodstatneného predpokladu zníženia hodnoty majetku oproti jeho oceneniu v účtovníctve. Opravné položky sa zrušia alebo sa zmení ich výška, ak nastane zmena predpokladu zníženia hodnoty.

Zníženie hodnoty dlhodobého majetku a zásob

Ku každému dňu, ku ktorému sa zostavuje účtovná závierka, je účtovná hodnota majetku Spoločnosti, iného ako odložené daňovej pohľadávky (pozri bod C.14. Odložené dane) posudzovaná s cieľom zistiť, či existujú indikátory, že by mohlo dôjsť k zníženiu hodnoty majetku. Ak takéto indikátory existujú, potom sa odhadnú predpokladané budúce ekonomické úžitky z daného majetku.

Opravné položky vykázané v predchádzajúcich obdobiach sa prehodnocujú ku každému dňu, ku ktorému sa zostavuje účtovná závierka s cieľom zistiť, či existujú indikátory, ktoré by naznačovali, že došlo k zmene v predpoklade zníženia hodnoty majetku alebo tento predpoklad prestal existovať. Opravná položka sa zruší, ak došlo k zmene predpokladov použitých na určenie predpokladaných ekonomických úžitkov z daného majetku. Opravná položka sa zruší len v rozsahu, v akom účtovná hodnota majetku neprevýši tú účtovnú hodnotu, ktorá by bola stanovená po zohľadnení odpisov, ak by opravná položka nebola vykázaná.

Zníženie hodnoty finančného majetku a pohľadávok

Ku každému dňu, ku ktorému sa zostavuje účtovná závierka sa finančný majetok, ktorý nie je ocenený reálnou hodnotou posudzuje s cieľom zistiť, či existujú objektívne dôkazy zníženia jeho hodnoty.

Medzi objektívne dôkazy o znížení hodnoty finančného majetku patrí nesplácanie dlhu alebo protiprávne konanie dlžníka, reštrukturalizácia pohľadávok Spoločnosti za podmienok, o ktorých by Spoločnosť za normálnej situácie neuvažovala, indikácie, že na majetok dlžníka alebo emitenta bude vyhlásený konkurz, alebo skutočnosť, že pre cenný papier prestal

Poznámky Úč PODV 3 - 01

IČO

4	7	3	5	3	3	0	9
---	---	---	---	---	---	---	---

DIČ

2	0	2	3	8	8	4	9	0	7
---	---	---	---	---	---	---	---	---	---

existovať aktívny trh. Objektívnym dôkazom zníženia hodnoty investícií do majetkových cenných papierov je aj významné alebo dlhodobé zníženie ich reálnej hodnoty pod úroveň ich obstarávacej ceny.

Predpokladané budúce ekonomické úžitky z investícií Spoločnosti v podielových cenných papieroch a v podieloch a z pohľadávok sa vypočítajú ako súčasná hodnota odhadovaných diskontovaných budúcich peňažných tokov. Pri určení návratnej hodnoty úverov a pohľadávok sa tiež berie do úvahy schopnosť a výkonnosť dlžníka a hodnota kolaterálov a záruk od tretích strán.

Opravná položka sa zruší, ak následné zvýšenie predpokladaných budúcich ekonomických úžitkov možno objektívne spájať s udalosťou, ktorá nastala po vykázaní opravnej položky.

11. Závazky

Závazky pri ich vzniku sa oceňujú menovitou hodnotou. Závazky pri ich prevzatí sa oceňujú obstarávacou cenou. Ak sa pri inventarizácii zistí, že suma záväzkov je iná ako ich výška v účtovníctve, uvedú sa záväzky v účtovníctve a v účtovnej zázvierke v tomto zistenom ocenení.

12. Rezervy

Rezerva je záväzok predstavujúci existujúcu povinnosť Spoločnosti, ktorá vznikla z minulých udalostí a je pravdepodobné, že v budúcnosti zníži jej ekonomické úžitky. Rezervy sú záväzky s neurčitým časovým vymedzením alebo výškou a oceňujú sa odhadom v sume potrebnej na splnenie existujúcej povinnosti ku dňu, ku ktorému sa zostavuje účtovná zázvierka.

Tvorba rezervy sa účtuje na vecne príslušný nákladový alebo majetkový účet, ku ktorému záväzok prislúcha. Použitie rezervy sa účtuje na ľarchu vecne príslušného účtu rezerv so súvzťažným zápisom v prospech vecne príslušného účtu záväzkov. Rozpustenie nepotrebných rezerv alebo jej časti sa účtuje opačným účtovným zápisom ako sa účtovala tvorba rezervy.

Tvorba rezervy na bonusy, rabaty, skontá a vrátenie kúpnej ceny pri reklamácii sa účtuje ako zníženie pôvodne dosiahnutých výnosov so súvzťažným zápisom v prospech účtu rezerv.

Rezerva na záručné opravy

Rezerva na záručné opravy bola vytvorená na predpokladané náklady na záručné opravy výrobkov, ktoré boli predané pred 31. decembrom 2024. Bola vypočítaná ako súčet nákladov na záručné opravy výrobkov, ktoré boli ku dňu zostavenia účtovnej zázvierky už reklamované (táto časť rezervy sa tvorila individuálnym spôsobom), a nákladov na záručné opravy výrobkov, ktoré ku dňu zostavenia účtovnej zázvierky ešte neboli reklamované (táto časť rezervy sa tvorila paušálnym spôsobom, ako percentuálny podiel z tržieb). Rezerva bude použitá v priebehu účtovných období 2026 až 2027.

Nevyfakturované dodávky majetku

Rezervy na nevyfakturované dodávky majetku sa nevykazujú s vplyvom na výsledok hospodárenia a oceňujú sa v odhadovanej výške záväzku.

13. Zamestnanecké požitky

Platy, mzdy, príspevky do dôchodkových a poisťovních fondov, platená ročná dovolenka a platená zdravotná dovolenka, bonusy a ostatné nepeňažné požitky (napr. zdravotná starostlivosť) sa účtujú v účtovnom období, s ktorým vecne a časovo súvisia.

14. Odložené dane

Odložené dane (odložená daňová pohľadávka a odložený daňový záväzok) sa vzťahujú na:

- a) dočasné rozdiely medzi účtovnou hodnotou majetku a účtovnou hodnotou záväzkov vykázanou v súvahe a ich daňovou základňou,
- b) možnosť umorovať daňovú stratu v budúcnosti, ktorou sa rozumie možnosť odpočítať daňovú stratu od základu dane v budúcnosti,
- c) možnosť previesť nevyužitú daňovú odpočty a iné daňové nároky do budúcich období.

Odložená daňová pohľadávka ani odložený daňový záväzok sa neúčtuje pri:

- dočasných rozdieloch pri prvotnom zaúčtovaní (angl. initial recognition) majetku alebo záväzku v účtovníctve, ak v čase prvotného zaúčtovania nemá tento účtovný prípad vplyv ani na výsledok hospodárenia ani na základ dane a zároveň nejde o kombináciu podnikov (t. j. nejde o účtovný prípad vznikajúci u kupujúceho pri kúpe podniku alebo časti podniku, prijímateľa vkladu podniku alebo časti podniku alebo u nástupnickej účtovnej jednotke pri zlúčení, splynutí alebo rozdelení),

Poznámky Úč PODV 3 - 01

IČO

4	7	3	5	3	3	0	9
---	---	---	---	---	---	---	---

DIČ

2	0	2	3	8	8	4	9	0	7
---	---	---	---	---	---	---	---	---	---

- dočasných rozdieloch súvisiacich s podielmi v dcérskych, spoločných a pridružených účtovných jednotkách, ak Spoločnosť je schopná ovplyvniť vyrovnanie týchto dočasných rozdielov a je pravdepodobné, že tieto dočasné rozdiely nebudú vyrovnané v blízkej budúcnosti,
- dočasných rozdieloch pri prvotnom zaúčtovaní goodwillu alebo záporného goodwillu.

O odloženej daňovej pohľadávke z odpočítateľných dočasných rozdielov, z nevyužitých daňových strát a nevyužitých daňových odpočtov a iných daňových nárokov sa účtuje len vtedy, ak je pravdepodobné, že budúci základ dane, voči ktorému ich bude možné využiť, je dosiahnuteľný. Odložená daňová pohľadávka sa preveruje ku každému dňu, ku ktorému sa zostavuje účtovná zvierka a znižuje sa vo výške, v akej je nepravdepodobné, že základ dane z príjmov bude dosiahnutý. Pri výpočte odloženej dane sa použije sadzba dane z príjmov, o ktorej sa predpokladá, že bude platiť v čase vyrovnania odloženej dane.

V súvahe sa odložená daňová pohľadávka a odložený daňový záväzok vykazujú samostatne. Ak sa vzťahujú na odloženú daň z príjmov toho istého daňovníka a ide o ten istý daňový úrad, môže sa vykázat' len výsledný zostatok účtu 481 – Odložený daňový záväzok a odložená daňová pohľadávka.

15. Výdavky budúcich období a výnosy budúcich období

Výdavky budúcich období a výnosy budúcich období sa vykazujú vo výške, ktorá je potrebná na dodržanie zásady vecnej a časovej súvislosti s účtovným obdobím.

16. Dotácie zo štátneho rozpočtu

O nároku na dotácie zo štátneho rozpočtu, podporu alebo príspevok sa účtuje, ak je takmer isté, že sa splnia všetky podmienky súvisiace s dotáciou a súčasne, že sa dotácia poskytne.

Dotácie na obstaranie dlhodobého nehmotného majetku a dlhodobého hmotného majetku sa najskôr vykazujú ako výnosy budúcich období a do výkazu ziskov a strát sa rozpúšťajú ako výnosy z hospodárskej činnosti v časovej a vecnej súvislosti so zaúčtovaním odpisov z tohto dlhodobého majetku.

Dotácie na úhradu nákladov, ktoré kompenzujú konkrétne náklady spojené s činnosťou Spoločnosti sa najskôr vykazujú ako výnosy budúcich období a do výkazu ziskov a strát sa rozpúšťajú ako výnosy z hospodárskej činnosti v časovej a vecnej súvislosti s vynaložením nákladov na príslušný účel.

17. Cudzia mena

Majetok a záväzky vyjadrené v cudzej mene sa ku dňu uskutočnenia účtovného prípadu prepočítavajú na menu euro referenčným výmenným kurzom určeným a vyhláseným Európskou centrálnou bankou alebo Národnou bankou Slovenska v deň predchádzajúci dňu uskutočnenia účtovného prípadu (ďalej ako referenčný kurz).

Na ocenenie prírastku cudzej meny za euro sa použije kurz, za ktorý bola táto cudzia mena nakúpená.

Na ocenenie prírastku cudzej meny nakúpenej za inú cudziu menu sa použije hodnota inej cudzej meny v eurách alebo na ocenenie prírastku cudzej meny v eurách sa použije referenčný kurz v deň uzavretia obchodu.

Na úbytok rovnamej cudzej meny v hotovosti alebo z devízového účtu sa na prepočet cudzej meny na eurá použije referenčný výmenný kurz určený a vyhlásený Európskou centrálnou bankou alebo Národnou bankou Slovenska v deň predchádzajúci dňu uskutočnenia účtovného prípadu.

Prijaté a poskytnuté preddavky v cudzej mene prostredníctvom účtu vedeného v tejto cudzej mene sa prepočítavajú na menu euro referenčným výmenným kurzom určeným a vyhláseným Európskou centrálnou bankou alebo Národnou bankou Slovenska v deň predchádzajúci dňu uskutočnenia účtovného prípadu.

Prijaté a poskytnuté preddavky v cudzej mene na účet zriadený v eurách a z účtu zriadeného v eurách sa prepočítavajú na menu euro kurzom, za ktorý boli tieto hodnoty nakúpené alebo predané.

Ku dňu, ku ktorému sa zostavuje účtovná zvierka, sa už neprepočítavajú.

Majetok a záväzky vyjadrené v cudzej mene (okrem prijatých a poskytnutých preddavkov) sa ku dňu, ku ktorému sa zostavuje účtovná zvierka, prepočítavajú na menu euro referenčným výmenným kurzom určeným a vyhláseným Európskou centrálnou bankou alebo Národnou bankou Slovenska v deň, ku ktorému sa zostavuje účtovná zvierka, a účtujú sa s vplyvom na výsledok hospodárenia.

Poznámky Úč PODV 3 - 01

IČO

4	7	3	5	3	3	0	9
---	---	---	---	---	---	---	---

DIČ

2	0	2	3	8	8	4	9	0	7
---	---	---	---	---	---	---	---	---	---

18. Príspevok do kapitálového fondu z príspevkov (Spoločnosť ako príjemca príspevku)

Príspevok do kapitálového fondu z príspevkov sa vykáže vo vlastnom imaní na účte 413 – Ostatné kapitálové fondy v deň splatenia peňažného príspevku, pri nepeňažnom príspevku v deň prevzatia príspevku Spoločnosťou od *spoločníka*.

19. Výnosy

Tržby za vlastné výkony a tovar neobsahujú daň z pridanej hodnoty. Sú tiež znížené o zľavy a zrážky (rabaty, bonusy, skontá, dobropisy a pod.), bez ohľadu na to, či zákazník mal vopred na zľavu nárok, alebo či ide o dodatočne uznanú zľavu.

Tržby z predaja výrobkov a tovaru sa vykazujú v deň splnenia dodávky podľa Obchodného zákonníka, podľa Incoterms alebo iných podmienok dohodnutých v zmluve.

Tržby z predaja služieb sa vykazujú v účtovnom období, v ktorom boli služby poskytnuté.

Výnosové úroky sa účtujú rovnomerne v účtovných obdobiach, ktorých sa vecne a časovo týkajú.

20. Porovnateľné údaje

Ak v dôsledku zmeny účtovných metód a účtovných zásad nie sú hodnoty za bezprostredne predchádzajúce účtovné obdobie v jednotlivých súčiastiach účtovnej zázvierky porovnateľné, uvádza sa vysvetlenie o neporovnateľných hodnotách v poznámkach.

21. Oprava chýb minulých období

Ak Spoločnosť zistí v bežnom účtovnom období významnú chybu týkajúcu sa minulých účtovných období, opraví túto chybu na účtoch 428 - Nerozdelený zisk minulých rokov a 429 - Neuhradená strata minulých rokov, t. j. bez vplyvu na výsledok hospodárenia v bežnom účtovnom období. Opravy nevýznamných chýb minulých účtovných období sa účtujú v bežnom účtovnom období na príslušný nákladový alebo výnosový účet.

V roku 2024 Spoločnosť neúčtovala o oprave významných chýb minulých období.

D. INFORMÁCIE K POLOŽKÁM SÚVAHY**1. Dlhodobý hmotný majetok**

Prehľad o pohybe dlhodobého hmotného majetku od 1. januára 2024 do 31. decembra 2024 a za porovnateľné obdobie od 1. januára 2023 do 31. decembra 2023 je uvedený v tabuľkách na stranách 22 a 23.

2. Dlhodobý nehmotný majetok

Prehľad o pohybe dlhodobého nehmotného majetku od 1. januára 2024 do 31. decembra 2024 a za porovnateľné obdobie od 1. januára 2023 do 31. decembra 2023 je uvedený v tabuľkách na stranách 22 a 23.

Spoločnosť neeviduje v roku 2024 dlhodobý nehmotný majetok, na ktorý je zriadené záložné právo alebo s ktorým má obmedzené právo nakladať (v roku 2023: žiadny).

3. Dlhodobý finančný majetok

Prehľad o pohybe dlhodobého finančného majetku od 1. januára 2024 do 31. decembra 2024 a za porovnateľné obdobie od 1. januára 2023 do 31. decembra 2023 je uvedený v tabuľke na stranách 22 a 23.

Spoločnosť vytvorila k 31.12.2024 opravnú položku k DFM Photoneo (Shanghai) Trading Co.,Ltd. vo výške 128 210 EUR

Výška vlastného imania k 31. decembru 2024 a výsledku hospodárenia za účtovné obdobie 2024 a za predchádzajúce účtovné obdobie účtovných jednotiek je uvedená v nasledujúcom prehľade. Sídla predmetných účtovných jednotiek sú uvedené pod prehľadom.

Poznámky Úč PODV 3 - 01

IČO 4 7 3 5 3 3 0 9

DIČ 2 0 2 3 8 8 4 9 0 7

	Podiel na ZI	Podiel na hlas. právach	Mena	Výsledok hospodárenia		Príspevky do kapitálovéh		Vlastné imanie		Účtovná hodnota vykázaná v súvahe	
				2024	2023	2024	2023	2024	2023	2024	2023
	%	%									
a) Účtovné jednotky s rozhodujúcim vplyvom											
<i>Dcérske účtovné jednotky</i>											
Photoneo Inc.	100	100	EUR	563 137	-550 097	0	0	0	0	0	0
Photoneo (Shanghai) Trading Co., Ltd.	100	100	EUR	10 449	-55 305	0	-69 212	-76 946	0	128 210	0
Spolu										128 210	128 210

Vo vyššie uvedenie tabuľke nastala zmena hodnôt podľa auditovaných účtovných výkazov dcérskej účtovnej jednotky Photoneo (Shanghai) Trading Co., Ltd. v porovnaní s hodnotami uvedenými v poznámkach za rok 2023.

Sídla účtovných jednotiek:

Názov	Sídlo
a) Účtovné jednotky s rozhodujúcim vplyvom	
<i>Dcérske účtovné jednotky</i>	
Photoneo Inc.	1830 Airport Exchange Blvd Suite 220; 41018 Erlanger, Kentucky
Photoneo (Shanghai) Trading Co., Ltd.	2#309 Lane 88; Shengrong Road; Pudong New Area; Shanghai 201210; P.R. of China

Poznámky Úč PODV 3 - 01

ČO	4	7	3	5	3	3	0	9
DIČ	2	0	2	3	8	8	4	9

Photoneo s. r. o.												
Přehľad o pohybe neobežného majetku												
31.12.2024												
Názov	1.1.2024		31.12.2024		1.1.2024		31.12.2024		31.12.2023		31.12.2024	
	EUR	EUR	EUR	EUR	EUR	EUR	EUR	EUR	EUR	EUR	EUR	EUR
Prvotné ocenenie (Obstarávacía cena/Vlastné náklady)												
1.1.2024	Prirastky	Úbytky	Presuny	31.12.2024	1.1.2024	Prirastky	Úbytky	Presuny	31.12.2024	Opravy/Opravné položky	Zostatková cena	
EUR	EUR	EUR	EUR	EUR	EUR	EUR	EUR	EUR	EUR	EUR	EUR	EUR
5,872,978	0	0	290,805	6,163,783	3,207,157	670,460	0	0	3,877,616	2,665,822	2,286,167	
6,311,421	0	0	1,161,245	7,472,666	2,912,653	1,093,622	0	0	4,006,274	3,398,769	3,466,392	
40,196	0	0	40,196	0	20,098	4,020	0	0	24,118	20,098	16,078	
0	0	0	0	0	0	0	0	0	0	0	0	
118,536	0	0	0	118,536	34,431	27,136	0	0	61,567	84,105	56,969	
2,261,700	2,963,690	384,203	-1,452,050	3,389,137	0	0	0	0	0	2,261,700	3,389,137	
0	0	0	0	0	0	0	0	0	0	0	0	
Dlhodobý nehmotný majetok	14,604,832	2,963,690	384,203	0 17,184,318	6,174,338	1,795,238	0	0	7,969,575	8,430,494	9,214,743	
Pozemky	0	0	0	0	0	0	0	0	0	0	0	
Stavby	43,193	0	1,905	41,288	2,133	2,689	1,905	0	2,916	41,060	38,372	
Samostatné hmotné věci a súbory hmotných věcí	5,627,498	0	350,956	1,537,629	2,465,349	1,251,209	342,176	0	3,374,380	3,162,149	3,439,791	
Pestovateľské celky trvalých porastov	0	0	0	0	0	0	0	0	0	0	0	
Základné siadlo a ľažne zvieratá	0	0	0	0	0	0	0	0	0	0	0	
Ostatný dlhodobý hmotný majetok	0	0	0	0	0	0	0	0	0	0	0	
Obstarávaný dlhodobý hmotný majetok	1,013,544	2,682,478	765,792	-1,537,629	1,392,601	0	0	0	0	1,013,544	1,392,601	
Poskytnuté preddávky na dlhodobý hmotný majetok	0	0	0	0	0	0	0	0	0	0	0	
Dlhodobý hmotný majetok	6,684,235	2,682,478	1,118,653	0 8,248,060	2,467,482	1,253,898	344,081	0	3,377,296	4,216,753	4,870,764	
Podielové cenné papiere a podiely v prepojených účtovných jednotkách	128,210	0	0	128,210	0	128,210	0	0	128,210	128,210	0	
Podielové cenné papiere a podiely s podielovou účasťou okrem v prepojených účtovných jednotkách	0	0	0	0	0	0	0	0	0	0	0	
Ostatné realizovateľné cenné papiere a podiely	0	0	0	0	0	0	0	0	0	0	0	
Pôžičky prepojeným účtovným jednotkám	1,461,056	120,521	264,006	0 1,317,570	0	0	0	0	0	1,461,056	1,317,570	
Pôžičky v rámci podielovej účasti okrem prepojeným účtovným jednotkám	0	0	0	0	0	0	0	0	0	0	0	
Ostatné pôžičky	0	0	0	0	0	0	0	0	0	0	0	
Dlhové cenné papiere a ostatný dlhodobý finančný majetok	0	0	0	0	0	0	0	0	0	0	0	
Pôžičky a ostatný dlhodobý finančný majetok so zostatkovou dobou splatnosti najviac jeden rok	0	0	0	0	0	0	0	0	0	0	0	
Účty v bankách s dobou viazanosti dlhšou ako jeden rok	0	0	0	0	0	0	0	0	0	0	0	
Obstarávaný dlhodobý finančný majetok	0	0	0	0	0	0	0	0	0	0	0	
Poskytnuté preddávky na dlhodobý finančný majetok	0	0	0	0	0	0	0	0	0	0	0	
Dlhodobý finančný majetok	1,589,266	120,521	264,006	0 1,445,780	0	128,210	0	0	128,210	1,589,266	1,317,570	
Neobežný majetok spolu	22,878,332	5,766,689	1,766,862	0 26,878,158	8,641,820	3,049,136	344,081	0	11,346,871	14,236,513	15,531,287	

Poznámky Úč PODV 3 - 01

ÍČO	4	7	3	5	3	3	0	9
DIČ	2	0	2	3	8	8	4	9
	0	2	3	8	8	4	9	0
	7							

Photoneo s.r.o.												
Prehľad o pohybe neobežného majetku												
31.12.2023												
Názov	Prvotné ocenenie (Obstarávacia cena/Vlastné náklady)		Opravy/Opravné položky		Zostatková cena		1.1.2023		31.12.2023		31.12.2023	
	EUR	EUR	EUR	EUR	EUR	EUR	EUR	EUR	EUR	EUR	EUR	EUR
Aktivované náklady na vývoj	5 318 789	0	554 189	5 872 978	2 463 669	854 631	111 143	0	3 207 157	2 855 120	2 665 822	
Softvér	3 089 199	0	3 222 222	6 311 421	1 860 041	1 052 612	0	0	2 912 653	1 229 158	3 398 769	
Ocenené práva	40 196	0	0	40 196	16 079	4 019	0	0	20 098	24 117	20 098	
Goodwill	0	0	0	0	0	0	0	0	0	0	0	
Ostatný dlhodobý nehmotný majetok	35 931	0	82 605	118 536	15 885	18 546	0	0	34 431	20 046	84 105	
Obstarávaný dlhodobý nehmotný majetok	1 669 170	5 498 258	1 046 712	-3 859 017	0	0	0	0	0	1 669 170	2 261 700	
Poskytnuté preddávky na dlhodobý nehmotný majetok	0	0	0	0	0	0	0	0	0	0	0	
Dlhodobý nehmotný majetok	10 153 285	5 498 258	1 046 712	0 14 604 832	4 555 674	1 929 807	111 143	0	6 174 338	5 797 611	8 430 494	
Pozemky	0	0	0	0	0	0	0	0	0	0	0	
Stavby	43 193	0	0	43 193	1 037	1 096	0	0	2 133	42 156	41 060	
Samostatné hmotné veci a súbory hmotných vecí	4 434 475	0	407 783	1 600 806	1 688 913	1 193 995	417 559	0	2 465 349	2 745 562	3 162 149	
Pestovateľské celky trvalých porastov	0	0	0	0	0	0	0	0	0	0	0	
Základné stádo a ržné zvieratá	0	0	0	0	0	0	0	0	0	0	0	
Ostatný dlhodobý hmotný majetok	0	0	0	0	0	0	0	0	0	0	0	
Obstarávaný dlhodobý hmotný majetok	2 172 537	2 958 586	2 516 773	-1 600 806	0	0	0	0	0	2 172 537	1 013 544	
Poskytnuté preddávky na dlhodobý hmotný majetok	0	0	0	0	0	0	0	0	0	0	0	
Dlhodobý hmotný majetok	6 650 205	2 958 586	2 924 556	0 6 684 235	1 689 950	1 195 091	417 559	0	2 467 482	4 960 255	4 216 753	
Podielové cenné papiere a podiely v prepojených účtovných jednotkách	128 210	0	0	128 210	0	0	0	0	0	128 210	128 210	
Podielové cenné papiere a podiely s podielovou účasťou okrem v prepojených účtovných jednotkách	0	0	0	0	0	0	0	0	0	0	0	
Ostatné realizovateľné cenné papiere a podiely	0	0	0	0	0	0	0	0	0	0	0	
Pôžičky prepojeným účtovným jednotkám	1 486 449	1 513 210	1 538 604	0 1 461 056	0	0	0	0	0	1 486 449	1 461 056	
Pôžičky v rámci podielovej účasti okrem prepojeným účtovným jednotkám	0	0	0	0	0	0	0	0	0	0	0	
Ostatné pôžičky	0	0	0	0	0	0	0	0	0	0	0	
Dlhové cenné papiere a ostatný dlhodobý finančný majetok	0	0	0	0	0	0	0	0	0	0	0	
Pôžičky a ostatný dlhodobý finančný majetok so zostatkovou dobou splatnosti najviac jeden rok	0	0	0	0	0	0	0	0	0	0	0	
Účty v bankách s dobou vraznosti dlhšou ako jeden rok	0	0	0	0	0	0	0	0	0	0	0	
Obstarávaný dlhodobý finančný majetok	0	0	0	0	0	0	0	0	0	0	0	
Poskytnuté preddávky na dlhodobý finančný majetok	0	0	0	0	0	0	0	0	0	0	0	
Dlhodobý finančný majetok	1 614 659	1 513 210	1 538 604	0 1 589 266	0	0	0	0	0	1 614 659	1 589 266	
Neobežný majetok spolu	18 418 149	9 970 054	5 509 871	0 22 878 332	6 045 624	3 124 898	528 702	0	8 641 820	12 372 525	14 236 513	

Poznámky Úč PODV 3 - 01

IČO

4	7	3	5	3	3	0	9
---	---	---	---	---	---	---	---

DIČ

2	0	2	3	8	8	4	9	0	7
---	---	---	---	---	---	---	---	---	---

4. Zásoby

V priebehu účtovného obdobia 2024 spoločnosť netvorila opravnú položku k zásobám.

5. Pohľadávky

Vývoj opravnej položky v priebehu účtovného obdobia je zobrazený v nasledujúcom prehľade:

	Stav k 1.1.2024 EUR	Tvorba (zvýšenie) EUR	Zúčtovanie (použitie) EUR	Zúčtovanie (zrušenie) EUR	Stav k 31.12.2024 EUR
Pohľadávky z obchodného styku voči prepojeným účtovným jednotkám	0	0	0	0	0
Pohľadávky z obchodného styku v rámci podielovej účasti okrem pohľadávok voči prepojeným účtovným jednotkám	0	0	0	0	0
Ostatné pohľadávky z obchodného styku	110 509	9 658	0	30 687	89 480
Ostatné pohľadávky voči prepojeným účtovným jednotkám	0	0	0	0	0
Ostatné pohľadávky v rámci podielovej účasti okrem pohľadávok voči prepojeným účtovným jednotkám	0	0	0	0	0
Pohľadávky voči spoločníkom, členom a združeniu	0	0	0	0	0
Sociálne poistenie	0	0	0	0	0
Daňové pohľadávky a dotácie	0	0	0	0	0
Iné pohľadávky	0	0	0	0	0
Spolu	110 509	9 658	0	30 687	89 480

Opravné položky k pohľadávkam zohľadňujú bonitu klienta a jeho schopnosť splácať svoje záväzky.

K použitiu opravnej položky dochádza pri čiastočnej úhrade alebo odpísaní pohľadávky po splatnosti, ku ktorej bola v minulosti vytvorená opravná položka.

K zrušeniu opravnej položky dochádza v prípadoch, kedy pominulo resp. znížilo sa riziko, že dlžník pohľadávku úplne alebo čiastočne nespláti.

Veková štruktúra pohľadávok je uvedená v nasledujúcom prehľade:

	31. 12. 2024 EUR	31. 12. 2023 EUR
Pohľadávky v lehote splatnosti	5 160 695	3 020 329
Pohľadávky po lehote splatnosti	2 532 388	2 264 830
Spolu	7 693 083	5 285 159

Poznámky Úč PODV 3 - 01

IČO 4 7 3 5 3 3 0 9

DIČ 2 0 2 3 8 8 4 9 0 7

6. Odložená daňová pohľadávka

Výpočet odloženej daňovej pohľadávky je uvedený v nasledujúcom prehľade:

	31. 12. 2024	31. 12. 2023
	EUR	EUR
Dočasné rozdiely medzi účtovnou hodnotou majetku a účtovnou hodnotou záväzkov a ich daňovou základňou		
– odpočítateľné	3 698 057	2 786 291
– zdaniteľné		
Možnosť umorovať daňovú stratu v budúcnosti	21 713 132	2 584 241
Nevyužitú daňové odpočty a iné daňové nároky	2 170 763	
Sadzba dane z príjmov (v %)	24	21
Odložená daňová pohľadávka	6 619 669	1 127 812
Vykázaná odložená daňová pohľadávka	6 619 669	1 127 812

Odložená daňová pohľadávka sa vykázala vo výške, v ktorej je pravdepodobné, že sa v budúcnosti využije.

	EUR
Stav k 31. decembru 2024	6 619 669
Stav k 31. decembru 2023	1 127 812
Zmena	5 491 857
z toho:	
– zaúčtované do výsledku hospodárenia	5 491 857
– zaúčtované do vlastného imania	0

7. Časové rozlíšenie

Ide o tieto položky:

	31. 12. 2024	31. 12. 2023
	EUR	EUR
Náklady budúcich období - dlhodobé		
Web hosting – domény	139	2 232
Licencie	1 364	0
Ostatné	58	0
Spolu náklady budúcich období - dlhodobé	1 561	2 232
Náklady budúcich období - krátkodobé		
Nájomné	54 405	89 375
Licencie	52 231	10 544
Poistenie	12 942	11 020
Domény	1 502	0
Letenky / cestovné	1 429	3 150
Ostatné	38 323	27 667
Spolu náklady budúcich období - krátkodobé	160 832	141 755
Spolu	162 393	143 988

Poznámky Úč PODV 3 - 01

IČO 4 7 3 5 3 3 0 9

DIČ 2 0 2 3 8 8 4 9 0 7

8. Vlastné imanie

Základné imanie Spoločnosti k 31. decembru 2024 je 188 919 EUR (k 31. decembru 2023: 188 919 EUR). Základné imanie bolo splatené v plnom rozsahu.

Účtovná strata za rok 2023 vo výške 8 635 851 EUR bola preúčtovaná na neuhradenú stratu minulých rokov.

9. Rezervy

Prehľad o rezervách za bežné účtovné obdobie je uvedený v nasledujúcom prehľade:

	Stav k 1.1.2024 EUR	Tvorba EUR	Zúčtovanie (použitie) EUR	Zúčtovanie (zrušenie) EUR	Stav k 31. 12. 2024 EUR
Dlhodobé rezervy, z toho:	82 583	22 777	0	82 583	22 777
Ostatné rezervy dlhodobé					
Záručné opravy	82 583	22 777	0	82 583	22 777
Ostatné rezervy dlhodobé spolu	82 583	22 777	0	82 583	22 777
Krátkodobé rezervy, z toho:	735 749				655 340
Zákonné rezervy krátkodobé					
Mzdy za dovolenku vrátane sociálneho zabezpečenia	284 285	249 409	284 285	0	249 409
Zákonné rezervy krátkodobé spolu	284 285	249 409	284 285	0	249 409
Ostatné rezervy krátkodobé					
Právne služby	60 000	0	0	0	60 000
Overenie účtovnej zázvierky a zostavenie daňového priznania	14 626	18 720	14 626	0	18 720
Odmeny pracovníkom	376 838	327 211	376 838	0	327 211
Iné	0	0	0	0	0
	451 464	345 931	391 464	0	405 931
Nevyfakturované dodávky majetku	0	0	0	0	0
Ostatné rezervy krátkodobé spolu	451 464	345 931	391 464	0	405 931

Rezerva na záručné opravy vo výške 22 777 EUR bola vytvorená na predpokladané náklady na záručné opravy výrobkov, ktoré boli predané pred 31. decembrom 2024. Rezerva bude použitá v priebehu účtovných období 2026 až 2027.

Nevyfakturované dodávky

Nevyfakturované dodávky sa v roku 2024 vytvorili vo výške 49 902 EUR.

10. Závazky

Závazky (okrem bankových úverov, pôžičiek a návratných finančných výpomocí, záväzkov zo sociálneho fondu, odloženého daňového záväzku a rezerv) podľa doby splatnosti sú nasledovné:

	31. 12. 2024 EUR	31. 12. 2023 EUR
Závazky po lehote splatnosti	183 844	1 974 499
Závazky v lehote splatnosti	22 383 910	14 586 247
	22 567 754	16 560 746

Poznámky Úč PODV 3 - 01

IČO 4 7 3 5 3 3 0 9

DIČ 2 0 2 3 8 8 4 9 0 7

Štruktúra záväzkov (okrem bankových úverov, pôžičiek a návratných finančných výpomocí, záväzkov zo sociálneho fondu, odloženého daňového záväzku a rezerv) podľa zostatkovej doby splatnosti k 31. decembru 2024 je uvedená v nasledujúcom prehľade:

	Účtovná hodnota	Menej ako 1 rok	1 – 5 rokov	Viac ako 5 rokov
Záväzky z obchodného styku voči prepojeným účtovným jednotkám	171 600	171 600	0	0
Záväzky z obchodného styku v rámci podielovej účasti okrem záväzkov voči prepojeným účtovným jednotkám	0	0	0	0
Ostatné záväzky z obchodného styku	966 567	966 567	0	0
Čistá hodnota zákazky	0	0	0	0
Ostatné záväzky voči prepojeným účtovným jednotkám	0	0	0	0
Ostatné záväzky v rámci podielovej účasti okrem záväzkov voči prepojeným účtovným jednotkám	0	0	0	0
Ostatné dlhodobé záväzky	48 146	0	48 146	0
Dlhodobé prijaté preddavky	0	0	0	0
Dlhodobé zmenky na úhradu	0	0	0	0
Vydané dlhopisy	0	0	0	0
Iné dlhodobé záväzky	0	0	0	0
Záväzky voči spoločníkom a združeniu	7 870 174	7 870 174	0	0
Záväzky voči zamestnancom	585 103	585 103	0	0
Záväzky zo sociálneho poistenia	336 234	336 234	0	0
Daňové záväzky a dotácie	126 305	126 305	0	0
Záväzky z derivátových operácií	0	0	0	0
Iné záväzky	12 463 625	12 463 625	0	0
	<u>22 567 754</u>	<u>22 519 608</u>	<u>48 146</u>	<u>0</u>

Poznámky Úč PODV 3 - 01

IČO 4 7 3 5 3 3 0 9

DIČ 2 0 2 3 8 8 4 9 0 7

Štruktúra záväzkov (okrem bankových úverov, pôžičiek a návratných finančných výpomocí, záväzkov zo sociálneho fondu, odloženého daňového záväzku a rezerv) podľa zostatkovej doby splatnosti k 31. decembru 2023 je uvedená v nasledujúcom prehľade:

	Účtovná hodnota	Menej ako 1 rok	1 – 5 rokov	Viac ako 5 rokov
Záväzky z obchodného styku voči prepojeným účtovným jednotkám	164 553	164 553	0	0
Záväzky z obchodného styku v rámci podielovej účasti okrem záväzkov voči prepojeným účtovným jednotkám	0	0	0	0
Ostatné záväzky z obchodného styku	1 410 800	1 410 800	0	0
Čistá hodnota zákazky	0	0	0	0
Ostatné záväzky voči prepojeným účtovným jednotkám	0	0	0	0
Ostatné záväzky v rámci podielovej účasti okrem záväzkov voči prepojeným účtovným jednotkám	0	0	0	0
Ostatné dlhodobé záväzky	13 852 917	0	13 852 917	0
Dlhodobé prijaté preddavky	0	0	0	0
Dlhodobé zmenky na úhradu	0	0	0	0
Vydané dlhopisy	0	0	0	0
Iné dlhodobé záväzky	0	0	0	0
Záväzky voči spoločníkom a združeniu	0	0	0	0
Záväzky voči zamestnancom	597 305	597 305	0	0
Záväzky zo sociálneho poistenia	366 433	366 433	0	0
Daňové záväzky a dotácie	116 612	116 612	0	0
Záväzky z derivátových operácií	0	0	0	0
Iné záväzky	52 126	52 126	0	0
	16 560 746	2 707 829	13 852 917	0

11. Sociálny fond

Tvorba a čerpanie sociálneho fondu v priebehu účtovného obdobia sú znázornené v nasledujúcom prehľade:

	2024 EUR	2023 EUR
Stav k 1. januáru	611	16 639
Tvorba na ťarchu nákladov	39 264	41 898
Tvorba zo zisku	0	0
Čerpanie	-32 600	-57 926
Stav k 31. decembru	7 275	611

Časť sociálneho fondu sa podľa zákona o sociálnom fonde tvorí povinne na ťarchu nákladov a časť sa môže vytvárať zo zisku. Sociálny fond sa podľa zákona o sociálnom fonde čerpá na sociálne, zdravotné, rekreačné a iné potreby zamestnancov.

Poznámky Úč PODV 3 - 01

IČO 4 7 3 5 3 3 0 9

DIČ 2 0 2 3 8 8 4 9 0 7

12. Časové rozlíšenie

Štruktúra časového rozlíšenia je uvedená v nasledujúcom prehľade:

	31.12.2024 EUR	31.12.2023 EUR
Výnosy budúcich období - dlhodobé		
Poistenie – predĺžená záruka	39 140	17 765
Spolu výnosy budúcich období - dlhodobé	39 140	17 765
Výnosy budúcich období - krátkodobé		
Poistenie – predĺžená záruka	63 399	4 753
Novozistený DHM pri inventarizácii	0	0
Spolu výnosy budúcich období - krátkodobé	63 399	4 753
Spolu	102 539	22 518

E. INFORMÁCIE O DANIACH Z PRÍJMOV

Prevod od teoretickej dane z príjmov k vykázanej dani z príjmov je uvedený v nasledujúcom prehľade:

	2024			2023		
	Základ dane EUR	Daň EUR	Daň %	Základ dane EUR	Daň EUR	Daň %
Výsledok hospodárenia pred zdanením	-7 644 937			-8 860 669		
z toho teoretická daň 21 %		-1 605 437	21,00 %		-1 860 741	21,00 %
Daňovo neuznané náklady	1 976 506	415 066	-5,43 %	1 680 353	352 874	-3,98 %
Výnosy nepodliehajúce dani	-811 187	-170 349	2,23 %	-449 535	-94 402	1,07 %
Využitie daňovej straty	0	0	0,00 %	0	0	0,00 %
Využitie daňových odpočtov a iných daňových nárokov	0	0	0,00 %	0	0	0,00 %
Daň vyberaná zrážkou	11 542	2 193	-0,03%	42 268	8 031	-0,09 %
			0,00 %		0	0,00 %
Splatná daň		6 033	-0,08 %		8 031	0,09 %
Odložená daň		-5 491 857	0,00 %		-232 849	0,00 %
Celková vykázaná daň		-5 485 824	0,00 %		-224 818	0,00 %

Od 1. januára 2017 je sadzba dane z príjmov v Slovenskej republike 21 %. Spoločnosti za zdaňovacie obdobie 2024 vznikla povinnosť uhradiť minimálnu daň v celkovej sume 3 840 EUR.

Poznámky Úč PODV 3 - 01

IČO 4 7 3 5 3 3 0 9

DIČ 2 0 2 3 8 8 4 9 0 7

I. INFORMÁCIE O POLOŽKÁCH VÝKAZU ZISKOV A STRÁT**1. Tržby za vlastné výkony a tovar**

Tržby za vlastné výkony a tovar podľa jednotlivých segmentov, t. j. podľa typov výrobkov a služieb, sú uvedené v nasledujúcom prehľade:

	2024 EUR	2023 EUR
Výrobky		
Skenery, Bin-Picking Studio, 3D Camera	12 049 290	10 642 169
Iné	5 168	171 327
	12 054 458	10 813 496
Tovar		
Kamery a príslušenstvo	1 344 100	426 852
	1 344 100	426 852
Služby		
Prenájom zariadení	28 815	50 554
Zákazková výroba	0	80 282
Inštalácie a iné služby	2 394 998	812 098
	2 423 813	942 934
Spolu	15 822 371	12 183 282

2. Zmena stavu zásob vlastnej výroby

Zmena stavu zásob vlastnej výroby vykázaná vo výkaze ziskov a strát je zníženie 1 283 313 EUR (v roku 2023 zvýšenie 1 230 559 EUR).

Vychádzajúc zo súvahových položiek predstavuje zníženie 1 291 545 EUR (v roku 2023 zvýšenie 1 229 367 EUR), ako je to znázornené v nasledujúcom prehľade:

	Stav k			Zmena stavu	
	31. 12. 2024 EUR	31. 12. 2023 EUR	31. 12. 2022 EUR	2024 EUR	2023 EUR
Nedokončená výroba	132 626	401 309	1 091 450	-268 683	-690 141
Hotové výrobky	2 005 293	3 028 155	1 108 646	-1 022 862	1 919 509
Spolu	<u>2 137 919</u>	<u>3 429 464</u>	<u>2 200 096</u>	-1 291 545	1 229 367
Manká a škody				3 003	2 268
Inventarizačné rozdiely				5 229	1 077
Dary					0
Zmena stavu vo výkaze ziskov a strát				1 283 313	1 230 559

3. Aktivácia

Prehľad o aktivácii:

	2024 EUR	2023 EUR
Dlhodobý hmotný majetok vytvorený vlastnou činnosťou	1 934 791	2 034 314
Ostatná aktivácia	1 428 601	1 730 614
Spolu	3 363 392	3 764 928

Poznámky Úč PODV 3 - 01

IČO 4 7 3 5 3 3 0 9

DIČ 2 0 2 3 8 8 4 9 0 7

4. Ostatné výnosy z hospodárskej činnosti

	2024 EUR	2023 EUR
Dotácie a príspevky	0	0
Poistné plnenia	110 370	2 369
Inventarizačné rozdiely	3 850	10 934
Iné	86 263	35 296
Spolu	200 483	48 599

5. Osobné náklady

	2024 EUR	2023 EUR
Mzdy	7 472 862	8 330 007
Sociálne poistenie	1 808 117	2 014 816
Zdravotné poistenie	753 408	766 026
Sociálne zabezpečenie	251 942	195 068
Spolu	10 286 329	11 305 917

6. Kurzové zisky

	2024 EUR	2023 EUR
Kurzové zisky	60 845	22 919
Kurzové zisky účtované ku dňu, ku ktorému sa zostavuje účtovná zázvierka	411 118	4 598
Spolu	471 963	27 517

7. Finančné výnosy

Štruktúra finančných výnosov je uvedená v nasledujúcom prehľade:

	2024 EUR	2023 EUR
Výnosové úroky	38 049	69 029
Spolu	38 049	69 029

8. Náklady na poskytnuté služby

	2024 EUR	2023 EUR
Obchodní zástupcovia	802 221	435 332
Nájomné a služby súvisiace s nájomom	814 545	810 318
Právne, ekonomické a iné poradenstvo	374 959	267 358
Služby personálnych agentúr	72 118	97 742
Cestovné náklady	463 490	581 998
Reklama, marketing	744 934	423 242
IT a R&D služby	422 945	270 439
Telefón, internet, web, licencie	372 173	355 571

Poznámky Úč PODV 3 - 01

IČO 4 7 3 5 3 3 0 9

DIČ 2 0 2 3 8 8 4 9 0 7

Preprava, poštovné	255 287	207 163
Technická podpora	601 787	310 120
Iné	650 805	595 255
Spolu	5 575 264	4 354 537

9. Ostatné náklady na hospodársku činnosť

	2024 EUR	2023 EUR
Poistné	44 740	44 208
Tvorba rezervy	22 777	37 811
DPH bez nároku na odpočet	3 320	5 707
Manká a škody	71 681	28 783
Dary	1 600	2 652
Iné	13 477	5 230
Spolu	157 595	124 391

10. Kurzové straty

	2024 EUR	2023 EUR
Kurzové straty	96 665	70 264
Kurzové straty účtované ku dňu, ku ktorému sa zostavuje účtovná zázvierka	20 229	134 759
Spolu	116 894	205 023

11. Finančné náklady

	2024 EUR	2023 EUR
Nákladové úroky	1 188 305	860 019
Bankové poplatky	77 545	29 288
Spolu	1 265 850	889 307

12. Náklady za audit a poradenstvo

Náklady za audit a poradenstvo obsahujú náklady za overenie účtovnej zázvierky audítorskou spoločnosťou a iné služby poskytnuté touto spoločnosťou v nasledujúcom členení:

	2024 EUR	2023 EUR
Náklady na overenie individuálnej účtovnej zázvierky audítormi alebo audítorskou spoločnosťou	7 000	6 750
Iné uisťovacie služby		0
Daňové poradenstvo		0
Ostatné neaudítorské služby		0
Spolu	7 000	6 750

Poznámky Úč PODV 3 - 01

IČO

4	7	3	5	3	3	0	9
---	---	---	---	---	---	---	---

DIČ

2	0	2	3	8	8	4	9	0	7
---	---	---	---	---	---	---	---	---	---

13. Čistý obrat

Členenie čistého obratu podľa § 2 ods. 15 zákona o účtovníctve podľa jednotlivých typov výrobkov, tovarov a služieb alebo iných činností účtovnej jednotky a hlavných geografických oblastí odbytu:

Krajina	Výrobky		Tovary		Služby		Spolu	
	2024	2023	2024	2023	2024	2023	2024	2023
Amerika	5 406 167	3 548 650	1 108 735	238 604	456 507	161 490	6 971 409	3 948 745
Ázia	2 365 281	3 249 786	5 187	4 203	66 095	106 513	2 436 563	3 360 502
Európa	4 241 285	4 210 580	230 178	184 142	1 897 120	594 468	6 368 583	4 989 189
Iné	41 725	9 390	-	-	4 091	181	45 816	9 474
							15 822 371	12 307 910

Podľa § 2 ods. 15 zákona o účtovníctve sa do čistého obratu zahŕňajú výnosy dosahované z predaja výrobkov, tovarov a služieb po odpočítaní zliav. Do čistého obratu sa zahŕňajú aj iné výnosy po odpočítaní zliav tej účtovnej jednotky, ktorej predmetom činnosti je dosahovanie iných výnosov ako sú výnosy z predaja výrobkov, tovarov a služieb.

J. INFORMÁCIE O INÝCH AKTÍVACH A INÝCH PASÍVACH**1. Podmienené záväzky**

Vzhľadom na to, že mnohé oblasti slovenského daňového práva doteraz neboli dostatočne overené praxou, existuje neistota v tom, ako ich budú daňové orgány aplikovať. Mieru tejto neistoty nie je možné kvantifikovať a zanikne až potom, keď budú k dispozícii právne precedensy, prípadne oficiálne interpretácie príslušných orgánov. Vedenie Spoločnosti si nie je vedomé žiadnych okolností, v dôsledku ktorých by jej vznikol významný náklad.

2. Najatý majetok

Spoločnosť má v nájme nebytové, kancelárske, skladové priestory od tretej osoby. Nájomná zmluva je uzatvorená na dobu neurčitú. Ročné nájomné predstavuje 814 545 €.

K. INFORMÁCIE O SKUTOČNOSTIACH, KTORÉ NASTALI PO DNI, KU KTORÉMU SA ZOSTAVUJE ÚČTOVNÁ ZÁVIERKA, DO DŇA ZOSTAVENIA ÚČTOVNEJ ZÁVIERKY

Po 31.12.2024 do dňa zostavenia účtovnej závierky, spoločnosť na základe Zmluvy o predaji časti podniku uzavretej dňa 28.2.2025 medzi spoločnosťou Photoneo s.r.o., so sídlom Plynárenská 6, Bratislava - mestská časť Ružinov, 821 09 IČO: 47 533 09 ako predávajúcim a spoločnosťou Zebra Technologies Slovakia s.r.o., so sídlom Laurinská 18, Bratislava – mestská časť Staré mesto 811 01, IČO: 56 712 341, ako kupujúcim, v zmysle §476 a nasl. Obchodného zákonníka.

V súvislosti s predajom časti podniku sa zmení obchodné meno spoločnosti Photoneo s.r.o. na Brightpick s.r.o. k 31.3.2025.

L. INFORMÁCIE O EKONOMICKÝCH VZŤAHOCH ÚČTOVNEJ JEDNOTKY A SPRIAZNENÝCH OSÔB

Spriaznenými osobami Spoločnosti sú spriaznené účtovné jednotky v skupine, ako aj ich štatutárne orgány, riaditelia a výkonní riaditelia.

Poznámky Úč PODV 3 - 01

IČO 4 7 3 5 3 3 0 9

DIČ 2 0 2 3 8 8 4 9 0 7

Transakcie s dcérskymi účtovnými jednotkami

Spoločnosť uskutočnila nasledujúce transakcie s dcérskymi účtovnými jednotkami:

	2024		2023
	<u>EUR</u>	-	<u>EUR</u>
Tovary a výrobky	5 101 439		3 624 223
Služby	<u>403 539</u>	-	<u>78 509</u>
Výnosy spolu	<u>5 504 978</u>	=	<u>3 702 732</u>

Majetok z transakcií s dcérskymi účtovnými jednotkami sú uvedené v nasledujúcom prehľade:

	31. 12. 2024		31. 12. 2023
	<u>EUR</u>		<u>EUR</u>
Pohľadávky z obchodného styku	5 176 357		3 763 458
Pôžičky	<u>1 317 570</u>		<u>1 461 056</u>
Majetok spolu	<u>6 493 927</u>		<u>5 224 514</u>

Transakcie s kľúčovým manažmentom

Kľúčovým manažmentom sú osoby, ktoré majú právomoc a zodpovednosť za plánovanie, riadenie a kontrolu činnosti účtovnej jednotky, priamo alebo nepriamo, vrátane každého výkonného riaditeľa alebo iného riaditeľa účtovnej jednotky. Priemerný počet osôb kľúčového manažmentu v roku 2024 bol 18 a v roku 2023 bol 21.

Odmeny vyplatené alebo záväzky voči osobám kľúčového manažmentu (ktoré sa vykazujú v rámci osobných nákladov vo výkaze ziskov a strát) sú nasledovné:

	2024		2023
	<u>EUR</u>		<u>EUR</u>
Mzdy a ostatné krátkodobé zamestnanecké požitky	2 201 362		1 925 073
Doplnkové dôchodkové poistenie	<u>480</u>		<u>480</u>
Spolu	<u>2 201 842</u>		<u>1 925 553</u>

Kľúčovému manažmentu neboli poskytnuté žiadne iné významné platby alebo výhody.

M. INFORMÁCIE O PRÍJMOCH A VÝHODÁCH ČLENOV ŠTATUTÁRNYCH ORGÁNOV, DOZORNÝCH ORGÁNOV A INÝCH ORGÁNOV ÚČTOVNEJ JEDNOTKY

Členom štatutárneho orgánu, ani členom dozorných orgánov neboli v roku 2024 poskytnuté žiadne pôžičky, záruky alebo iné formy zabezpečenia, ani finančné prostriedky alebo iné plnenia na súkromné účely členov, ktoré sa vyúčtovávajú (v roku 2023: žiadne).

Poznámky Úč PODV 3 - 01

IČO 4 7 3 5 3 3 0 9

DIČ 2 0 2 3 8 8 4 9 0 7

N. PREHĽAD O POHYBE VLASTNÉHO IMANIA

Prehľad o pohybe vlastného imania v priebehu účtovného obdobia je uvedený v nasledujúcom prehľade:

	Stav k 1.1.2024 EUR	Prírastky EUR	Úbytky EUR	Presuny EUR	Stav k 31.12.2024 EUR
Základné imanie	188 919	0	0	0	188 919
Základné imanie	188 919	0			188 919
Zmena základného imania	0	0	0	0	0
Pohľadávky za upísané vlastné imanie	0	0	0	0	0
Emisné ážio	0	0	0	0	0
Ostatné kapitálové fondy	29 626 539	0	0	0	29 626 539
Zákonné rezervné fondy	9 537	0	0	0	9 537
Zákonný rezervný fond (nedeliteľný fond)	9 537	0	0	0	9 537
Rezervný fond na vlastné akcie a vlastné podiely	0	0	0	0	0
Ostatné fondy zo zisku	0	0	0	0	0
Štatutárne fondy	0	0	0	0	0
Ostatné fondy zo zisku	0			0	0
Oceňovacie rozdiely z precenenia	0	0	0	0	0
Oceňovacie rozdiely z precenenia majetku a záväzkov	0	0	0	0	0
Oceňovacie rozdiely z kapitálových účastín	0	0	0	0	0
Oceňovacie rozdiely z precenenia pri zlúčení, splnutí a rozdelení	0	0	0	0	0
Výsledok hospodárenia minulých rokov	-9 637 819	0	0	0	-18 273 670
Nerozdelený zisk minulých rokov	167 308	0	0	0	167 308
Neuhradená strata minulých rokov	-9 805 127	0	0	-8 635 851	-18 440 978
Výsledok hospodárenia bežného účtovného obdobia	-8 635 851	-2 159 113	0	8 635 851	-2 159 113
Spolu	11 551 325	-2 159 113	0	0	9 392 212

Poznámky Úč PODV 3 - 01

IČO 4 7 3 5 3 3 0 9

DIČ 2 0 2 3 8 8 4 9 0 7

Prehľad o pohybe vlastného imania za predchádzajúce účtovné obdobie je uvedený v nasledujúcej tabuľke:

	Stav k 1.1.2023 EUR	Prírastky EUR	Úbytky EUR	Presuny EUR	Stav k 31.12.2023 EUR
Základné imanie	188 919	0	0	0	188 919
Základné imanie	188 919	0			188 919
Zmena základného imania	0	0	0	0	0
Pohľadávky za upísané vlastné imanie	0	0	0	0	0
Emisné ážio	0	0	0	0	0
Ostatné kapitálové fondy	29 626 539	0	0	0	29 626 539
Zákonné rezervné fondy	9 537	0	0	0	9 537
Zákonný rezervný fond (nedeliteľný fond)	9 537	0	0	0	9 537
Rezervný fond na vlastné akcie a vlastné podiely	0	0	0	0	0
Ostatné fondy zo zisku	0	0	0	0	0
Štatutárne fondy	0	0	0	0	0
Ostatné fondy zo zisku	0			0	0
Oceňovacie rozdiely z precenenia	0	0	0	0	0
Oceňovacie rozdiely z precenenia majetku a záväzkov	0	0	0	0	0
Oceňovacie rozdiely z kapitálových účastín	0	0	0	0	0
Oceňovacie rozdiely z precenenia pri zlúčení, splynutí a rozdelení	0	0	0	0	0
Výsledok hospodárenia minulých rokov	-3 869 840	0	0	0	-9 637 819
Nerozdelený zisk minulých rokov	167 308	0	0	0	167 308
Neuhradená strata minulých rokov	-4 037 148	0	0	-5 767 979	-9 805 127
Výsledok hospodárenia bežného účtovného obdobia	-5 767 979	-8 635 851	0	5 767 979	-8 635 851
Spolu	<u>20 187 176</u>	<u>-8 635 851</u>	<u>0</u>	<u>0</u>	<u>11 551 325</u>

Poznámky Úč PODV 3 - 01

IČO 4 7 3 5 3 3 0 9

DIČ 2 0 2 3 8 8 4 9 0 7

O. PREHEAD PEŇAŽNÝCH TOKOV K 31. DECEMBRU 2024

Peňažné toky z prevádzkovej činnosti	2024	2023
Peňažné toky z prevádzky	6 400 266	-3 498 424
Zaplatené úroky	-160 265	-96 959
Prijaté úroky	38 049	69 029
Zaplatená daň z príjmov	0	0
Vyplatené dividendy	0	0
Peňažné toky pred položkami výnimočného rozsahu alebo výskytu	6 278 050	-3 526 354
Príjmy z položiek výnimočného rozsahu alebo výskytu	0	0
Čisté peňažné toky z prevádzkovej činnosti	6 278 050	-3 526 354
Peňažné toky z investičnej činnosti		
Nákup dlhodobého majetku	-3 617 863	-4 655 264
Príjmy z predaja dlhodobého majetku	20 032	156 506
Obstaranie investícií	0	0
Poskytnuté pôžičky	0	0
Čisté peňažné toky z investičnej činnosti	-3 597 831	-4 498 758
Peňažné toky z finančnej činnosti		
Príjmy zo zvýšenia základného imania	0	0
Príjmy z príspevkov do kapitálového fondu z príspevkov	0	0
Príjmy z úverov a pôžičiek	38 049	69 029
Splátky dlhodobých záväzkov	0	0
Splátky prijatých úverov	- 1 481 697	462 528
Čisté peňažné toky z finančnej činnosti	-1 443 648	531 557
(Úbytok) prírastok peňažných prostriedkov a peňažných ekvivalentov	1 236 571	-7 493 556
Peňažné prostriedky a peňažné ekvivalenty na začiatku roka	921 742	8 415 298
Peňažné prostriedky a peňažné ekvivalenty na konci roka	2 158 313	921 742

Poznámky Úč PODV 3 - 01

IČO 4 7 3 5 3 3 0 9

DIČ 2 0 2 3 8 8 4 9 0 7

Peňažné toky z prevádzky

	2024	2023
	EUR	EUR
Čistý zisk (pred odpočítaním úrokových, daňových položiek a položiek výnimočného rozsahu alebo výskytu)	-6 494 681	-9 789 717
Úpravy o nepeňažné operácie:		
Odpisy dlhodobého hmotného a nehmotného majetku	2 985 774	2 862 842
Opravná položka k pohľadávkam	-21 029	7 216
Opravná položka k zásobám	0	0
Opravná položka k dlhodobému hmotnému majetku	0	0
Opravná položka k dlhodobému finančnému majetku	128 210	0
Nerealizované kurzové straty	20 229	134 759
Nerealizované kurzové zisky	-411 118	-4 598
Rezervy	-140 218	438 000
Strata (zisk) z predaja dlhodobého majetku	-1 928	52 170
Výnosy z dlhodobého finančného majetku	0	0
Rozdiel medzi uznanou hodnotou vkladu a jeho účtovnou hodnotou	0	0
Iné nepeňažné operácie	-5 785	4 368
Zisk z prevádzky pred zmenou pracovného kapitálu	-3 940 546	-6 294 960
Zmena pracovného kapitálu:		
Úbytok (prírastok) pohľadávok z obchodného styku a iných pohľadávok (vrátane časového rozlíšenia aktív)	-2 327 192	-1 665 201
Úbytok (prírastok) zásob	2 377 331	-727 741
(Úbytok) prírastok záväzkov (vrátane časového rozlíšenia pasív)	10 290 673	5 189 478
Peňažné toky z prevádzky	6 400 266	-3 498 424

Peňažné prostriedky

Peňažnými prostriedkami (angl. cash) sa rozumie peňažná hotovosť, ekvivalenty peňažnej hotovosti, peňažné prostriedky na bežných účtoch v bankách alebo pobočkách zahraničných bánk, kontokorentný účet a časť zostatku účtu peniaze na ceste, ktorý sa viaže k prevodu medzi bežným účtom a pokladnicou alebo medzi dvoma bankovými účtami.

Peňažné ekvivalenty

Peňažnými ekvivalentmi (angl. cash equivalents) sa rozumie krátkodobý finančný majetok zameniteľný za vopred známu sumu peňažných prostriedkov, pri ktorom nie je riziko výraznej zmeny jeho hodnoty v najbližších troch mesiacoch odo dňa, ku ktorému sa zostavuje účtovná zázvierka, napríklad termínované vklady na bankových účtoch, ktoré sú uložené najviac na trojmesačnú výpovednú lehotu, likvidné cenné papiere určené na obchodovanie, prioritné akcie obstarané účtovnou jednotkou, ktoré sú splatné do troch mesiacov odo dňa, ku ktorému sa zostavuje účtovná zázvierka.

SPRÁVA NEZÁVISLÉHO AUDÍTORA

Spoločníkom a konateľom spoločnosti Photoneo s.r.o.

Správa z auditu účtovnej závierky

Názor

Uskutočnili sme audit účtovnej závierky spoločnosti Photoneo s.r.o. („Spoločnosť“), ktorá obsahuje súvahu k 31. decembru 2024, výkaz ziskov a strát za rok končiaci sa k uvedenému dátumu, a poznámky, ktoré obsahujú súhrn významných účtovných zásad a účtovných metód.

Podľa nášho názoru, priložená účtovná závierka poskytuje pravdivý a verný obraz finančnej situácie Spoločnosti k 31. decembru 2024 a výsledku jej hospodárenia za rok končiaci sa k uvedenému dátumu podľa zákona č. 431/2002 Z.z. o účtovníctve v znení neskorších predpisov (ďalej len „zákon o účtovníctve“).

Základ pre názor

Audit sme vykonali podľa medzinárodných audítorských štandardov (International Standards on Auditing, ISA). Naša zodpovednosť podľa týchto štandardov je uvedená v odseku Zodpovednosť audítora za audit účtovnej závierky. Od Spoločnosti sme nezávislí podľa ustanovení zákona č. 423/2015 o štatutárnom audite a o zmene a doplnení zákona č. 431/2002 Z. z. o účtovníctve v znení neskorších predpisov (ďalej len „zákon o štatutárnom audite“) týkajúcich sa etiky, vrátane Etického kódexu audítora, relevantných pre náš audit účtovnej závierky a splnili sme aj ostatné požiadavky týchto ustanovení týkajúcich sa etiky. Sme presvedčení, že audítorské dôkazy, ktoré sme získali, poskytujú dostatočný a vhodný základ pre náš názor.

Iná skutočnosť

Spoločnosť zmenila svoj názov z Photoneo s.r.o. na Brightpick s. r. o. k 31. marcu 2025.

Zodpovednosť štatutárneho orgánu a osôb poverených spravovaním za účtovnú závierku

Štatutárny orgán je zodpovedný za zostavenie tejto účtovnej závierky tak, aby poskytovala pravdivý a verný obraz podľa zákona o účtovníctve a za tie interné kontroly, ktoré považuje za potrebné na zostavenie účtovnej závierky, ktorá neobsahuje významné nesprávnosti, či už v dôsledku podvodu alebo chyby.

Pri zostavovaní účtovnej závierky je štatutárny orgán zodpovedný za zhodnotenie schopnosti Spoločnosti nepretržite pokračovať vo svojej činnosti, za opísanie skutočností týkajúcich sa nepretržitého pokračovania v činnosti, ak je to potrebné, a za použitie predpokladu nepretržitého pokračovania v činnosti v účtovníctve, ibaže by mal v úmysle Spoločnosť zlikvidovať alebo ukončiť jej činnosť, alebo by nemal inú realistickú možnosť než tak urobiť.

Osoby poverené spravovaním sú zodpovedné za dohľad nad procesom finančného výkazníctva Spoločnosti.

Zodpovednosť audítora za audit účtovnej závierky

Našou zodpovednosťou je získať primerané uistenie, či účtovná závierka ako celok neobsahuje významné nesprávnosti, či už v dôsledku podvodu alebo chyby, a vydať správu audítora, vrátane názoru. Primerané uistenie je uistenie vysokého stupňa, ale nie je zárukou toho, že audit vykonaný podľa medzinárodných audítorských štandardov vždy odhalí významné nesprávnosti, ak také existujú. Nesprávnosti môžu vzniknúť v dôsledku podvodu alebo chyby a za významné sa považujú vtedy, ak by sa dalo odôvodnene očakávať, že jednotlivito alebo v súhrne by mohli ovplyvniť ekonomické rozhodnutia používateľov, uskutočnené na základe tejto účtovnej závierky.

V rámci auditu uskutočneného podľa medzinárodných audítorských štandardov, počas celého auditu uplatňujeme odborný úsudok a zachováваме profesionálny skepticizmus. Okrem toho:

- Identifikujeme a posudzujeme riziká významnej nesprávnosti účtovnej závierky, či už v dôsledku podvodu alebo chyby, navrhujeme a uskutočňujeme audítorské postupy reagujúce na tieto riziká a získavame audítorské dôkazy, ktoré sú dostatočné a vhodné na poskytnutie základu pre náš názor. Riziko

neodhalenia významnej nesprávnosti v dôsledku podvodu je vyššie ako toto riziko v dôsledku chyby, pretože podvod môže zahŕňať tajnú dohodu, falšovanie, úmyselné vynechanie, nepravdivé vyhlásenie alebo obídenie internej kontroly.

- Oboznamujeme sa s internými kontrolami relevantnými pre audit, aby sme mohli navrhnúť audítorské postupy vhodné za daných okolností, ale nie za účelom vyjadrenia názoru na efektívnosť interných kontrol Spoločnosti.
- Hodnotíme vhodnosť použitých účtovných zásad a účtovných metód a primeranosť účtovných odhadov a uvedenie s nimi súvisiacich informácií, uskutočnené štatutárnym orgánom.
- Robíme záver o tom, či štatutárny orgán vhodne v účtovníctve používa predpoklad nepretržitého pokračovania v činnosti a na základe získaných audítorských dôkazov záver o tom, či existuje významná neistota v súvislosti s udalosťami alebo okolnosťami, ktoré by mohli významne spochybníť schopnosť Spoločnosti nepretržite pokračovať v činnosti. Ak dospejeme k záveru, že významná neistota existuje, sme povinní upozorniť v našej správe audítora na súvisiace informácie uvedené v účtovnej závierke alebo, ak sú tieto informácie nedostatočné, modifikovať náš názor. Naše závery vychádzajú z audítorských dôkazov získaných do dátumu vydania našej správy audítora. Budúce udalosti alebo okolnosti však môžu spôsobiť, že Spoločnosť prestane pokračovať v nepretržitej činnosti.
- Hodnotíme celkovú prezentáciu, štruktúru a obsah účtovnej závierky vrátane informácií v nej uvedených, ako aj to, či účtovná závierka zachytáva uskutočnené transakcie a udalosti spôsobom, ktorý vedie k ich vernému zobrazeniu.

S osobami poverenými spravovaním komunikujeme okrem iných záležitostí plánovaný rozsah a časový harmonogram auditu a významné zistenia z auditu, vrátane významných nedostatkov v interných kontrolách, ktoré identifikujeme počas nášho auditu.

Správa k ďalším požiadavkám zákonov a iných právnych predpisov

Správa k informáciám, ktoré sa uvádzajú vo výročnej správe

Štatutárny orgán je zodpovedný za informácie uvedené vo výročnej správe, zostavenej podľa požiadaviek zákona o účtovníctve. Náš vyššie uvedený názor na účtovnú závierku sa nevzťahuje na iné informácie vo výročnej správe.

V súvislosti s auditom účtovnej závierky je našou zodpovednosťou oboznámenie sa s informáciami uvedenými vo výročnej správe a posúdenie, či tieto informácie nie sú vo významnom nesúlade s auditovanou účtovnou závierkou alebo našimi poznatkami, ktoré sme získali počas auditu účtovnej závierky, alebo sa inak zdajú byť významne nesprávne.

Posúdili sme, či výročná správa Spoločnosti obsahuje informácie, ktorých uvedenie vyžaduje zákon o účtovníctve.

Na základe prác vykonaných počas auditu účtovnej závierky, podľa nášho názoru:

- informácie uvedené vo výročnej správe zostavenej za rok 2024 sú v súlade s účtovnou závierkou za daný rok,
- výročná správa obsahuje informácie podľa zákona o účtovníctve.

Okrem toho, na základe našich poznatkov o účtovnej jednotke a situácii v nej, ktoré sme získali počas auditu účtovnej závierky, sme povinní uviesť, či sme zistili významné nesprávnosti vo výročnej správe, ktorú sme obdržali pred dátumom vydania tejto správy audítora. V tejto súvislosti neexistujú zistenia, ktoré by sme mali uviesť.

V Bratislave dňa 4. júna 2025

FTM AUDIT s.r.o.
Licencia SKAU č. 61
Kopčianska 10
851 01 Bratislava
OR Mestského súdu BA III,
odd. Sro, vl. č. 7498/B



Juraj Matay, MBA
Kľúčový štatutárny audítor
Licencia UDVA č. 1105





INDEPENDENT AUDITOR'S REPORT

To the Shareholders and managing directors of Photoneo s.r.o.

REPORT ON THE FINANCIAL STATEMENTS

Opinion

We have audited the financial statements of Photoneo s.r.o. (the "Company"), which comprise the balance sheet as at 31 December 2024, and the income statement for the year then ended, and notes to the financial statements, including a summary of significant accounting policies.

In our opinion, the accompanying financial statements give a true and fair view of the financial position of the Company as at 31 December 2024, and its financial performance for the year then ended in accordance with the Act on Accounting No. 431/2002 Coll. as amended (the "Act on Accounting").

Basis for Opinion

We conducted our audit in accordance with International Standards on Auditing. Our responsibilities under those standards are further described in the Auditor's Responsibilities for the Audit of the Financial Statements section of our report. We are independent of the Company in accordance with the provisions of Act No. 423/2015 Coll. on Statutory Audit and on Amendment to and Supplementation of Act No. 431/2002 Coll. on Accounting, as amended (hereinafter the "Act on Statutory Audit") related to ethical requirements, including the Code of Ethics for Auditors that are relevant to our audit of the financial statements, and we have fulfilled our other ethical responsibilities in accordance with these requirements. We believe that the audit evidence we have obtained is sufficient and appropriate to provide a basis for our opinion.

Other Matter

The Company changed its name from Photoneo s.r.o. to Brightpick s. r. o. on 31 March 2025.

Responsibilities of Management and Those Charged with Governance for the Financial Statements

Management is responsible for the preparation of the financial statements to give a true and fair view in accordance with the Act on Accounting, and for such internal control as management determines is necessary to enable the preparation of financial statements that are free from material misstatement, whether due to fraud or error.

In preparing the financial statements, management is responsible for assessing the Company's ability to continue as a going concern, disclosing, as applicable, matters related to going concern and using the going concern basis of accounting, unless management either intends to liquidate the Company or to cease operations, or has no realistic alternative but to do so.

Those charged with governance are responsible for overseeing the Company's financial reporting process.

Auditor's Responsibilities for the Audit of the Financial Statements

Our objectives are to obtain reasonable assurance about whether the financial statements as a whole are free from material misstatement, whether due to fraud or error, and to issue an auditor's report that includes our opinion. Reasonable assurance is a high level of assurance but is not a guarantee that an audit conducted in accordance with International Standards on Auditing will always detect a material misstatement when it exists. Misstatements can arise from fraud or error and are considered material if, individually or in the aggregate, they could reasonably be expected to influence the economic decisions of users taken on the basis of these financial statements.

As part of an audit in accordance with International Standards on Auditing, we exercise professional judgment and maintain professional skepticism throughout the audit. We also:

- Identify and assess the risks of material misstatement of the financial statements, whether due to fraud or error, design and perform audit procedures responsive to those risks, and obtain audit evidence that is sufficient and appropriate to provide a basis for our opinion. The risk of not detecting a material misstatement resulting from fraud is higher than for one resulting from error, as fraud may involve collusion, forgery, intentional omissions, misrepresentations, or the override of internal control.

- Obtain an understanding of internal control relevant to the audit in order to design audit procedures that are appropriate in the circumstances, but not for the purpose of expressing an opinion on the effectiveness of the Company's internal control.
- Evaluate the appropriateness of accounting policies used and the reasonableness of accounting estimates and related disclosures made by management.
- Conclude on the appropriateness of management's use of the going concern basis of accounting and, based on the audit evidence obtained, whether a material uncertainty exists related to events or conditions that may cast significant doubt on the Company's ability to continue as a going concern. If we conclude that a material uncertainty exists, we are required to draw attention in our auditor's report to the related disclosures in the financial statements or, if such disclosures are inadequate, to modify our opinion. Our conclusions are based on the audit evidence obtained up to the date of our auditor's report. However, future events or conditions may cause the Company to cease to continue as a going concern.
- Evaluate the overall presentation, structure and content of the financial statements, including the disclosures, and whether the financial statements represent the underlying transactions and events in a manner that achieves fair presentation.

We communicate with those charged with governance regarding, among other matters, the planned scope and timing of the audit and significant audit findings, including any significant deficiencies in internal control that we identify during our audit.

Report on other legal and regulatory requirements

Report on information disclosed in the annual report

The statutory body is responsible for information disclosed in the annual report prepared under the requirements of the Act on Accounting. Our opinion on the financial statements stated above does not apply to other information in the annual report.

In connection with the audit of financial statements, our responsibility is to gain an understanding of the information disclosed in the annual report and consider whether such information is materially inconsistent with the financial statements or our knowledge obtained in the audit of the financial statements, or otherwise appears to be materially misstated.

We evaluated whether the Company's annual report includes information whose disclosure is required by the Act on Accounting.

Based on procedures performed during the audit of the financial statements, in our opinion:

- Information disclosed in the annual report prepared for 2024 is consistent with the financial statements for the relevant year; and
- The annual report includes information pursuant to the Act on Accounting.


Furthermore, based on our understanding of the Company and its position, obtained in the audit of the financial statements, we are required to disclose whether material misstatements were identified in the annual report, which we received prior to the date of issuance of this auditor's report. There are no findings that should be reported in this regard.

In Bratislava on June 4, 2025

FTM AUDIT s.r.o.
License SKAU no. 61
Kopčianska 10
851 01 Bratislava
Business register City Court Bratislava III
section Sro, insert no. 7498/B



Juraj Matay, MBA
key statutory auditor
License UDVA no. 1105





This is a translation of the original Slovak Auditor's report, financial statements have not been translated. For a full understanding of the information stated in the Auditor's report, the Report should be read in conjunction with the full set of financial statements prepared in Slovak.