

UNIVOLT - REMAT s.r.o.
Pezinok

DODATOK SPRÁVY NEZÁVISLÉHO AUDÍTORA
K VÝROČNEJ SPRÁVE

DODATOK SPRÁVY NEZÁVISLÉHO AUDÍTORA

Spoločníkovi a konateľom spoločnosti

UNIVOLT – REMAT s.r.o.
Spoločnosť s ručením obmedzeným so základným imanom
vo výške 500.000 EUR
Sídlo spoločnosti: Šenkvičná cesta 16, Pezinok 902 01
IČO: 31 331 181

k časti „Správa k informáciám, ktoré sa uvádzajú vo výročnej správe“

Overili sme účtovnú závierku spoločnosti **UNIVOLT – REMAT s.r.o.** (ďalej aj „Spoločnosť“) k 31. decembru 2024, uvedenú na stranách 17-63 výročnej správy Spoločnosti, ku ktorej sme dňa 28. marca 2025 vydali správu nezávislého audítora, ktorá sa nachádza na stranách 12-16 výročnej správy Spoločnosti.

Tento dodatok sme vypracovali v zmysle § 27 odsek 6 zákona č. 423/2015 Z.z. o štatutárnom audite a o zmene a doplnení zákona č. 431/2002 Z. z. o účtovníctve v znení neskorších predpisov (ďalej len „zákon o štatutárnom audite“).

Na základe vykonaných prác opísaných v „Správa k informáciám, ktoré sa uvádzajú vo výročnej správe“ vyššie uvedenej správy nezávislého audítora, podľa nášho názoru:

- informácie uvedené vo výročnej správe Spoločnosti zostavenej za rok končiaci sa k 31. decembru 2024 sú v súlade s účtovnou závierkou za daný rok,
- výročná správa obsahuje informácie podľa zákona o účtovníctve.

Okrem toho, na základe našich poznatkov o účtovnej jednotke a situácii v nej, ktoré sme získali počas auditu účtovnej závierky, sme povinní uviesť, či sme zistili významné nesprávnosti vo výročnej správe. V tejto súvislosti konštatujeme, že sme nezistili významné nesprávnosti vo výročnej správe.

V Bratislave, dňa 09. júna 2025

Grant Thornton Audit, s.r.o.
Audítorská spoločnosť
Licencia UDVA č. 28
IČO 31359523
Hodžovo námestie 1/A, 811 06 Bratislava



Ing. Zuzana Šandorová
Audítorka, licencia UDVA č. 1110

VÝROČNÁ SPRÁVA

o obchodnom roku 2024
spoločnosti

UNIVOLT-REMAT, s. r. o.

Šenkvická cesta 16
902 01 PEZINOK, Slovenská republika

Vedenie spoločnosti:

Ing. Mag. Dr. Michael PÖCKSTEINER
Dipl. Ing. Johannes PFEIL, MBA
Peter STEIGENBERGER

OBSAH

1. Zhodnotenie činnosti v roku 2024 a predpokladaný vývoj podniku pre rok 2025 vrátane zhodnotenia rizík a neistôt, ktorým je účtovná jednotka vystavená
 - 1.1. Hospodárske rámcové podmienky
 - 1.2. Vývoj spoločnosti Univolt-Remat
 - 1.3. Situácia spoločnosti v roku 2024 a vplyv na zamestnanosť
 - 1.4. Trh so surovinami
 - 1.5. Výhľad pre rok 2025
 - 1.6. Riziká, ktorým je spoločnosť vystavená
2. Vplyv spoločnosti na životné prostredie
3. Rozdelenie hospodárskeho výsledku
4. Informácie o nákladoch na činnosť v oblasti vývoja a výskumu
5. Ostatné informácie o spoločnosti
6. Udalosti po dni zostavenia účtovnej závierky
7. Ukazovatele charakterizujúce činnosť spoločnosti za obdobia január – december 2022, január – december 2023, január – december 2024.
 - 7.1. Majetková situácia
 - 7.2. Výnosová situácia
8. Prehľad najdôležitejších údajov
 - 8.1. Vývoj majetkovej situácie za obdobia január – december 2022, január – december 2023, január – december 2024.
 - 8.1.1. Vývoj a štruktúra aktív
 - 8.1.2. Vývoj a štruktúra pasív
 - 8.2. Vývoj výnosovej situácie za obdobia január – december 2022, január – december 2023, január – december 2024.
9. Prílohy:
 - Výrok nezávislého audítora k účtovnej závierke za obdobie od 01.01.2024 do 31.12.2024
 - Účtovná závierka k 31.12.2024

1. Zhodnotenie činnosti v roku 2024 a predpokladaný vývoj podniku pre rok 2025 vrátane zhodnotenia rizík a neistôt, ktorým je účtovná jednotka vystavená

1.1. Hospodárske rámcové podmienky

V kontexte vysokej inflácie v mnohých európskych krajinách a pretrvávajúcich vysokých úrokových sadziab a podmienok poskytovania úverov zostal dopyt v stavebníctve, ktoré je pre nás dôležité, v priebehu roka 2024 slabý. Najmä pozemné stavebníctvo, ktoré je pre naše marže ziskové, vykazovalo výrazný pokles, spolu s elektrotechnickým veľkoobchodom. Počiatočné zníženie úrokových sadziab v druhej polovici roka nespôsobilo osobitný účinok. Napriek tomu sa nám podarilo zabezpečiť si zamestnanosť prostredníctvom dodatočných objednávok z inžinierskeho stavebníctva a trhu domácich majstrov. Zabezpečenie na trhu so surovinami a u nášho dodávateľa energií nám poskytlo istotu plánovania z hľadiska nákladov.

Ročná miera inflácie v eurozóne dosiahla v roku 2024 v priemere 5,4 %, čo v porovnaní s 8,4 % v roku 2023 predstavuje výrazný pokles. V decembri 2024 dosiahla miera inflácie najnižšiu úroveň od júna 2022 a to 2,4 %, keď v decembri 2023 predstavovala 9,2 %. V priebehu roka 2024 miera inflácie výrazne kolísala. V prípade Rakúska dosiahla miera inflácie v roku 2024 v priemere 6,3 %, čo v porovnaní s 9,0 % v roku 2023 predstavuje pokles. V priebehu roka bol badateľný najmä pokles cien energií, ktorý mieru inflácie v Rakúsku citeľne tlmil. V decembri 2024 miera inflácie v Rakúsku klesla na 2,6 %, čo v porovnaní s rokom 2023, keď bola ešte na úrovni 8,5 %, predstavuje výrazný pokles.

Miera nezamestnanosti v eurozóne v porovnaní s rokom 2023 mierne klesla a v novembri 2024 bola na úrovni 6,1 %. V porovnaní s novembrom 2023, keď bola miera nezamestnanosti ešte na úrovni 6,4 %, eurozóna zaznamenala mierny pokles. Miera nezamestnanosti v EÚ v priebehu roka 2024 tiež mierne klesla. V porovnaní s novembrom 2023 sa počet nezamestnaných v EÚ znížil o 250 000, pričom v eurozóne bolo medzi nezamestnanými započítaných o 240 000 osôb menej.

V prípade Rakúska bola miera nezamestnanosti v novembri 2024 na úrovni 4,4 %, čo v porovnaní s novembrom 2023 predstavuje pokles na 4,7 %. Počet nezamestnaných v Rakúsku sa v priebehu roka tiež znížil, čo svedčí o stabilnom hospodárskom oživení a silnom prostredí na trhu práce. Za osobitnú zmienku stojí, že miera zamestnanosti v Rakúsku v roku 2024 naďalej rástla, čo odráža pozitívny vývoj na trhu práce.

Stavebné povolenia na našom kľúčovom stredoeurópskom trhu v roku 2024 naďalej klesali. Neistota medzi obyvateľstvom spôsobená konfliktom na Ukrajine a pretrvávajúce vysoké stavebné náklady a úrokové sadzby zjavne zanechávajú svoje stopy.

Analytici očakávajú, že úrokové sadzby budú v roku 2025 ďalej klesať, čo znamená, že kľúčová úroková sadzba pre financovanie by mala zostať výrazne pod 3 %. V tejto oblasti očakávame nárast stavebnej aktivity, najmä v oblasti výstavby pozemného stavebníctva, ktoré je pre nás dôležité, a teda aj silnejší dopyt po našich výrobkoch. Zo strany nákladov sa spoločnosti DIETZEL podarilo zabezpečiť klesajúce ceny elektrickej energie na trhu s energiami prostredníctvom dlhodobých zmlúv. Mierne vyššie ceny surovín v marci 2025 sme dokázali kompenzovať vhodným vytváraním zásob a v druhom štvrtroku už pozorujeme opätovný pokles cien. To však naznačuje aj mierny dopyt, ktorý prináša určitú neistotu, pokiaľ ide o budúci vývoj.

Spor vyvolaný USA v súvislosti s clami nemá v súčasnosti priamy vplyv na našu činnosť, ale mohol by celkovo zvýšiť náklady konečných spotrebiteľov a tým obmedziť ich ochotu investovať, ako aj brzdiť priemysel.

Z dlhodobého hľadiska v Európe neustále rastie dopyt po bývaní, čo z dlhodobého hľadiska zabezpečí našu obchodnú základňu. Rozvoj infraštruktúry v oblasti energetiky a dátového sektora je už teraz na vysokej úrovni, čo bude pokračovať a je rozhodujúce pre naše výroby z oblasti inžinierskeho stavebníctva.

1.2. Vývoj spoločnosti UNIVOLT-REMAT

Rok 2024 bol pre REMAT náročný. Aj keď sa nám podarilo udržať naše vývozné marže na dobrej úrovni, v Rakúsku sme sa dostali pod rastúci cenový tlak. Zníženie veľkoobchodných zásob a zvýšené cenové ústupky našich konkurentov mali negatívny vplyv na naše marže. Boli sme schopní udržať stabilné objemy, museli

sme však pružne reagovať a došlo k výraznejšiemu posunu smerom k menej atraktívnemu sektoru domácich majstrov.

Náklady na energiu, suroviny, personál a logistiku boli na plánovanej úrovni, aj keď výrazne vyššie ako v predchádzajúcich rokoch. Rozdiel medzi zníženým predajom a zvýšenými nákladmi sa preto výrazne zmenšil.

REMAT zaznamenal stabilné, aj keď mierne nižšie využitie kapacity všetkých systémov. Okrem už spomínaného tlaku na ceny mala vysoká dostupnosť výrobkov v našom odvetví za následok aj krátke dodacie lehoty pre našich zákazníkov, a teda menšie veľkosti dávok, čo pre nás znamená vyššie náklady z dôvodu času na prípravu. V tejto súvislosti sme mierne zvýšili úroveň zásob a ďalej optimalizovali naše výrobné procesy.

Modernizáciou miešacieho zariadenia sa podarilo dokončiť veľký projekt v rámci rozpočtu a načas. Na prelome rokov boli vymenené kritické komponenty a radiaci systém. Miešacím zariadením prechádzajú takmer všetky naše primárne materiály.

Návrat inflácie na výrazne nižšiu úroveň a nižšie (plánované) úrokové sadzby z úverov budú určite rozhodujúce pre ďalší rozvoj podnikania, pretože od toho závisí ochota súkromných klientov a podnikateľov investovať do stavebníctva.

1.3. Situácia spoločnosti v roku 2024 a vplyv na zamestnanosť

Výroba v oblasti extrúzie a vstrekovania bola aj naďalej uskutočňovaná v 3-zmennej prevádzke. V závislosti od jednotlivých zákaziek sa výroba prispôbila skutočným hláseným stavom a zvýšená pozornosť sa venovala hlavne téme Working capital.

V rámci digitalizácie boli aj v podniku v Pezinku prijaté opatrenia pre priemysel 4.0. Digitalizácia by sa mala aj v nadchádzajúcich rokoch naďalej využívať na zlepšenie kvality našich pracovných procesov. Nevidíme žiadne nebezpečenstvo pre existujúce pracovné miesta, pretože naši zamestnanci sú dôležitou súčasťou úspechu našej spoločnosti. Naša udržateľná politika v oblasti ľudských zdrojov sa zameriava na všeobecné ďalšie vzdelávanie, bezpečnosť a ochranu zdravia pri práci - vzdelanie zamestnancov k novým technológiám by sa tiež malo rýchlo posunúť dopredu.

Vývoj obratu a zamestnanosti je znázornený nasledovne:

Rok	Obrat v tis. EUR	Zamestnanci	Obrat/zamestnanec v EUR
2018	8.571	85	100.830
2019	8.717	80	108.956
2020	8.347	79	105.659
2021	9.865	77	128.117
2022	11.158	74	150.784
2023	10.242	65	157.571
2024	9.362	59	158.675

V roku 2024 dosiahol UNIVOLT-REMAT hospodársky výsledok vo výške EUR 64.071.

1.4. Trh so surovinami a Supply Chain Management

Naše podniky sú závislé na vývoji cien surovín. Pre nás základné suroviny, ktoré výrazne ovplyvňujú naše náklady sú PVC, rôzne druhy ocele, hliníka, medi a polyolephine.

Naše riadenie dodávateľského reťazca zabezpečuje včasnú dostupnosť a kvalitu materiálov, a tým zaručuje dodávky výrobkov DIETZEL našim zákazníkom. V prvej polovici roka sa ceny surovín stabilizovali na vysokej

úrovni, potom v dôsledku klesajúceho dopytu citelne klesli. Výrazný nárast nákladov na elektrickú energiu bol nedávno zabezpečený na prijateľnej úrovni vo forme dvojročných zmlúv.

Inovačnú silu spoločnosti DIETZEL podporujeme spoluprácou s našimi dodávateľmi. Týmto spôsobom chceme budovať spoločné odborné znalosti, zabezpečiť si dlhodobé vedúce postavenie v oblasti nákladov a realizovať možnosti rastu v rámci celého nášho globálneho hodnotového reťazca. Tieto požiadavky na udržateľnosť sú neoddeliteľnou a povinnou súčasťou všetkých príslušných procesov riadenia dodávateľov. Okrem výberu, školenia a hodnotenia našich dodávateľov sem patrí aj povinnosť našich partnerov dodržiavať "Kódex správania pre dodávateľov spoločnosti DIETZEL" (CoC). Medzi jeho hlavné zložky patrí dodržiavanie základných práv zamestnancov a aktívna ochrana životného prostredia. Očakávame nielen záväzok dodržiavať náš CoC, ale aj jeho implementáciu a dodržiavanie v rámci dodávateľského reťazca našich partnerov a dodávateľov.

1.5. Výhľad pre rok 2025

Prebiehajúci konflikt na Ukrajine naďalej ovplyvňuje európsky trh. Dostupnosť materiálov však už nie je problémom, práve naopak: ceny mnohých surovín a materiálov klesajú. Napriek tomu vysoké ceny energií, zvýšené náklady na prepravu a pretrvávajúce vysoké náklady na výstavbu zostávajú kľúčovými problémami, ktoré majú negatívny vplyv na ochotu investovať v priemysle a súkromnom sektore.

Spomalenie európskeho stavebníctva, ktoré sa začalo v roku 2024, bude pokračovať aj v roku 2025. Okrem vysokých nákladov na financovanie a ťažšieho poskytovania úverov má na výstavbu budov výrazný vplyv najmä rast stavebných nákladov. Naopak, inžinierske stavitelstvo - najmä v sektore infraštruktúry - zostáva stabilné.

Ďalšie neistoty vyplývajú z možných úsporných opatrení vlády. V súčasnosti nie je možné predpovedať najmä to, ako zastavenie alebo obmedzenie dotačných programov ovplyvní stavebníctvo a investičné rozhodnutia.

Spoločnosť UNIVOLT REMAT sa v tomto prostredí zameriava na stabilizáciu marží a efektívne využívanie našich zdrojov. Vďaka vyváženému rozloženiu predaja a pozitívnemu vývoju našich pridružených spoločností sme schopní tmiť slabé stránky rakúskeho (domáceho) trhu a zároveň realizovať ciele strategické investície.

Zostávame flexibilní, pozorne sledujeme trhy a politické podmienky a strategicky prispôbujeme našu organizáciu očakávanému hospodárskemu oživeniu.

1.6. Riziká, ktorým je spoločnosť vystavená

Naša politika v oblasti rizík je v súlade s našou snahou dosiahnuť udržateľný rast a zvýšiť hodnotu spoločnosti a zároveň riadiť neprimerané riziká alebo sa im vyhnúť. Riadenie rizík je neoddeliteľnou súčasťou plánovania a realizácie našich obchodných stratégií, pričom našu politiku rizík definuje výkonná rada.

Používame celý rad koordinovaných systémov riadenia rizík a kontroly, ktoré nám pomáhajú včas rozpoznať vývoj, ktorý by mohol ohroziť ďalšiu existenciu nášho podniku. V tomto smere sú obzvlášť dôležité naše procesy strategického podnikového plánovania a interného výkazníctva. Strategické podnikové plánovanie je navrhnuté tak, aby nám pomohlo posúdiť potenciálne riziká dlho pred prijatím závažných obchodných rozhodnutí. Systém vnútornej kontroly (ICS) nám umožňuje podrobnejšie monitorovať takéto riziká v priebehu podnikania.

Osobitnú pozornosť venujeme školeniam a zvyšovaniu citlivosti našich zamestnancov na všetky formy internetových podvodov.

2. Vplyv spoločnosti na životné prostredie

Ochrana životného prostredia je ústredným prvkom našej podnikovej stratégie. Stanovením vysokých štandardov pre naše environmentálne riadenie čelíme environmentálnym výzvam na celom svete.

Okrem iného sme sa v roku 2011 pripojili k iniciatíve Global Compact Organizácie Spojených národov (OSN) a v sledovanom roku sme ju rozšírili. Preto pravidelne podávame správy o našej výkonnosti v oblasti udržateľnosti v súlade s aktuálnymi usmerneniami Globálnej iniciatívy pre podávanie správ (GRI), ktoré znamenajú väčšiu transparentnosť a porovnateľnosť pri podávaní správ. V oblasti environmentálnych technológií sú pre nás naďalej dôležité kritériá ako predchádzanie vzniku odpadu, čistenie vody a odpadových vôd a recyklácia.

3. Rozdelenie výsledku hospodárenia

Spoločnosť UNIVOLT-REMAT s.r.o. vykázala k 31.12.2024 hospodársky výsledok po zdanení vo výške EUR 64.070,80. Predložená účtovná závierka spoločnosti bola overená a schválená spoločnosťou Grant Thornton Audit, s. r. o.

Jediný spoločník, spoločnosť DIETZEL-UNIVOLT Holding GmbH., schválila použitie zisku nasledovne:

- zisk vo výške EUR 64.070,80 bude prevedený na účet nerozdeleného zisku

4. Informácia o nákladoch na činnosť v oblasti vývoja a výskumu

Spoločnosť v priebehu roka 2024 nevytlačila žiadne náklady na činnosť v oblasti vývoja a výskumu.

5. Ostatné informácie o spoločnosti

Spoločnosť v priebehu roka 2024 nenadobudla vlastné akcie, dočasné certifikáty, obchodné podiely a akcie, ani dočasné certifikáty a obchodné podiely materskej spoločnosti. Spoločnosť nemá organizačnú zložku v zahraničí.

6. Udalosti po dni zostavenia účtovnej závierky

Po 31. 12. 2024 nenastali žiadne udalosti majúce významný vplyv na verné zobrazenie skutočností, ktoré sú predmetom účtovníctva.

K mesiacu jún 2025 zodpovedajú obraty a stav objednávok plánovaným cieľovým hodnotám.

Pezinok, jún 2025
UNIVOLT-REMAT s.r.o.
vedenie spoločnosti

Ing. Mag. Dr. Michael Pöcksteiner

Dipl. Ing. Johannes Pfeil MBA

7. Ukazovatele charakterizujúce činnosť spoločnosti za obdobia január 2022 – december 2022, január 2023 – december 2023, január 2024 – december 2024
7.1. Majetková situácia

Majetok	31.12.2024 EUR	31.12.2023 EUR	Zmena 2024/2023 v %	31.12.2022 EUR	Zmena 2023/2022 v %
<i>Neobežný majetok</i>					
<i>Dlhodobý nehmotný majetok</i>	0	0	0%	0	0%
<i>Dlhodobý hmotný majetok</i>	1 804 491	1 582 955	14%	1 417 582	12%
<i>Dlhodobý finančný majetok</i>	0	0		0	
Neobežný majetok celkom	1 804 491	1 582 955	14%	1 417 582	12%
<i>Obežný majetok</i>					
<i>Zásoby</i>	3 030 950	2 857 730	6%	2 913 733	-2%
<i>Dlhodobé pohľadávky</i>	5 735	0	100%	5 740	-100%
<i>Krátkodobé pohľadávky</i>	106 873	117 933	-9%	196 316	-40%
<i>Finančné účty</i>	64 775	39 042	66%	114 301	-66%
Obežný majetok celkom	3 208 333	3 014 705	6%	3 230 090	-7%
Časové rozlíšenie aktíva	3 451	3 986	-13%	3 190	25%
Majetok celkom	5 016 275	4 601 646	9%	4 650 862	-1%

Vlastné imanie a záväzky	31.12.2024 EUR	31.12.2023 EUR	Zmena 2024/2023 v %	31.12.2022 EUR	Zmena 2023/2022 v %
<i>Vlastné imanie</i>					
<i>Základné imanie</i>	500 000	500 000	0%	500 000	0%
<i>Kapitálové fondy</i>	0	0		0	
<i>Fondy zo zisku</i>	50 000	50 000	0%	50 000	0%
<i>Výsledok hospodárenia minulých rokov</i>	423 720	370 958	14%	134 981	175%
<i>Výsledok hospodárenia za účtovné obdobie</i>	64 071	52 762	21%	235 976	-78%
Vlastné imanie celkom	1 037 791	973 720	7%	920 957	6%
<i>Záväzky</i>					
<i>Rezervy</i>	77 500	64 280	21%	60 425	6%
<i>Dlhodobé záväzky</i>	488 355	763 389	-36%	614 188	24%
<i>Krátkodobé záväzky</i>	3 382 629	2 740 257	23%	2 965 292	-8%
<i>Krátkodobé finančné výpomoci</i>	0	0		0	
<i>Bankové úvery</i>	30 000	60 000	-50%	90 000	-33%
Záväzky celkom	3 978 484	3 627 926	10%	3 729 905	-3%
Časové rozlíšenie pasíva	0	0		0	
Vlastné imanie a záväzky celkom	5 016 275	4 601 646	9%	4 650 862	-1%

7.2. Výnosová situácia

Výnosová situácia	31.12.2024	31.12.2023	Zmena	31.12.2022	Zmena
	EUR	EUR	2024/2023 v %	EUR	2023/2022 v %
Tržby z predaja tovaru	755 358	640 708	18%	852 000	-25%
Náklady vynaložené na obstaranie tovaru	-680 852	-585 034	16%	-813 569	-28%
Obchodná marža	74 506	55 674	34%	38 431	45%
Výroba	8 294 247	8 807 059	-6%	9 863 720	-11%
Výrobná spotreba	-5 862 707	-6 393 299	-8%	-7 562 271	-15%
Pridaná hodnota	2 431 540	2 413 760	1%	2 301 449	5%
Osobné náklady	-2 373 019	-2 407 492	-1%	-2 084 757	15%
Odpisy a opravné položky k dlhodobému hmotnému a nehmotnému majetku	-254 005	-205 790	23%	-160 675	28%
Zisky/straty z úbytkov dlhodobého majetku a materiálu	4 759	21 025	-77%	29 275	-28%
Ostatné výnosy z hospodárskej činnosti	268 399	257 831	4%	220 065	17%
Ostatné náklady na hospodársku činnosť	-23 679	-25 560	-7%	-24 807	3%
Tvorba/rozpúšťanie opravných položiek	0	0		0	
Výsledok hospodárenia z hospodárskej činnosti	128 501	109 448	17%	318 981	-66%
Krátkodobé finančné výnosy	331	0	100%	0	0%
Krátkodobé finančné náklady	-41 384	-34 979	18%	-14 981	133%
Tvorba/rozpúšťanie opravných položiek z finančnej činnosti	0	0		0	
Výsledok hospodárenia z finančnej činnosti	-41 053	-34 979	17%	-14 981	133%
Daň z príjmov z bežnej činnosti	-23 377	-21 707	8%	-68 024	-68%
Výsledok hospodárenia za účtovné obdobie	64 071	52 762	21%	235 976	-78%

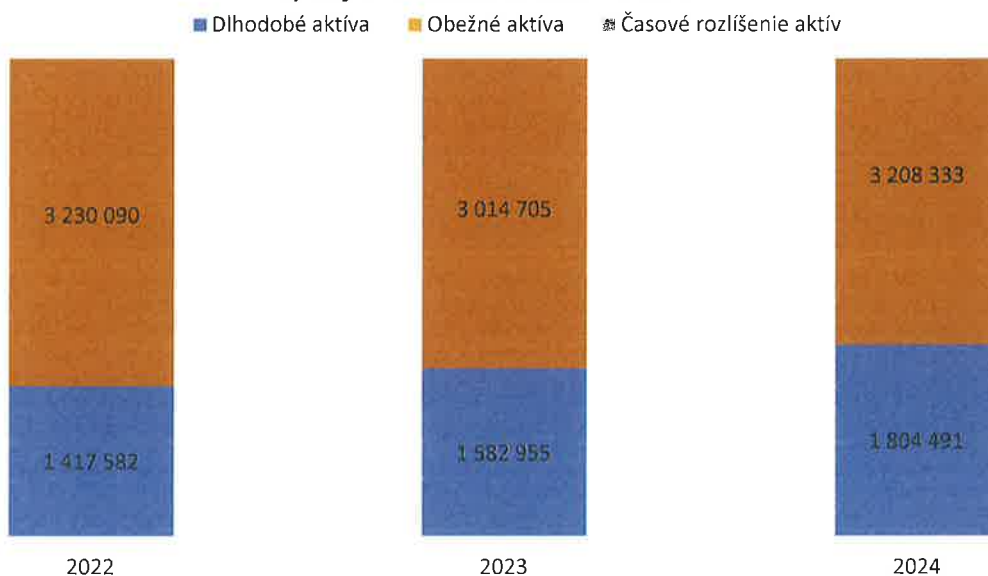
8. Prehľad najdôležitejších údajov

8.1. Vývoj majetkovej situácie za obdobia:
január 2022 - december 2022, január 2023 - december 2023 a január 2024 – december 2024

8.1.1. Vývoj a štruktúra aktív

V porovnaní s 31. 12. 2023 sa bilančná suma k 31. 12. 2024 zvyšuje celkovo o 9 %, t. j. o +414.629 EUR; za zmienku stojí najmä nárast dlhodobého hmotného majetku o 14 % (+221.536 EUR) a pokles krátkodobých pohľadávok o 9 % (- 11.060 EUR)

Vývoj a štruktúra aktív v EUR



8.1.2 Vývoj a štruktúra pasív

Výsledok hospodárenia minulých rokov sa zvýšil o 14 % (EUR +52.762) a hospodársky výsledok bežného obdobia sa zvýšil o 21 % (EUR +11.309). Dlhodobé záväzky sa znížili o 36 % (EUR -275.034).

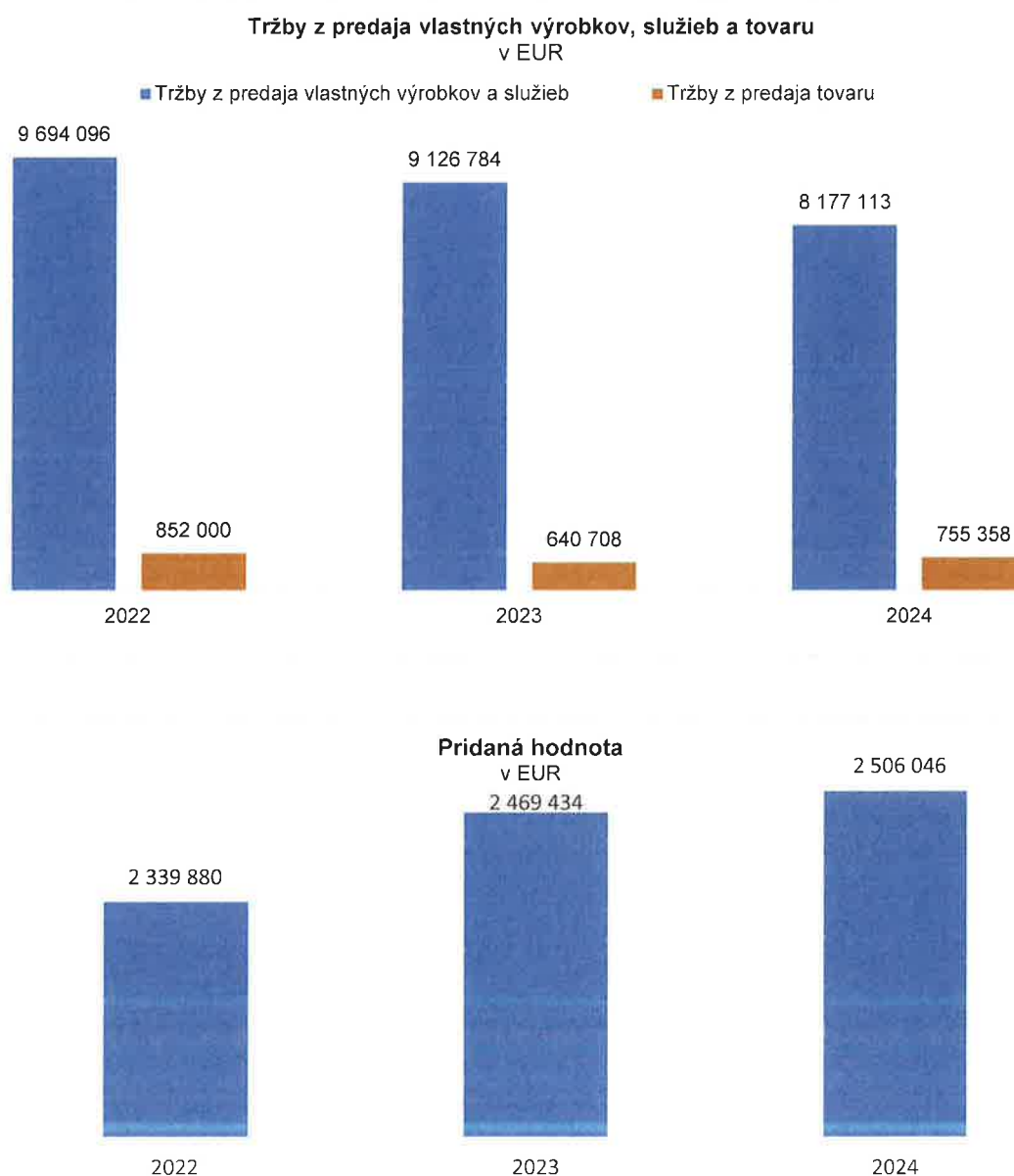
Vývoj a štruktúra pasív v EUR



8.2. Vývoj výnosovej situácie za obdobia

január 2022 – december 2022, január 2023 - december 2023 a január 2024 – december 2024

Tržby z predaja vlastných výrobkov a služieb za bežné účtovné obdobie sa znížili oproti predchádzajúcemu obdobiu spolu o 11 % (EUR -949.671), ale tržby z predaja tovarov vzrástli o 18 % (EUR +114.650).



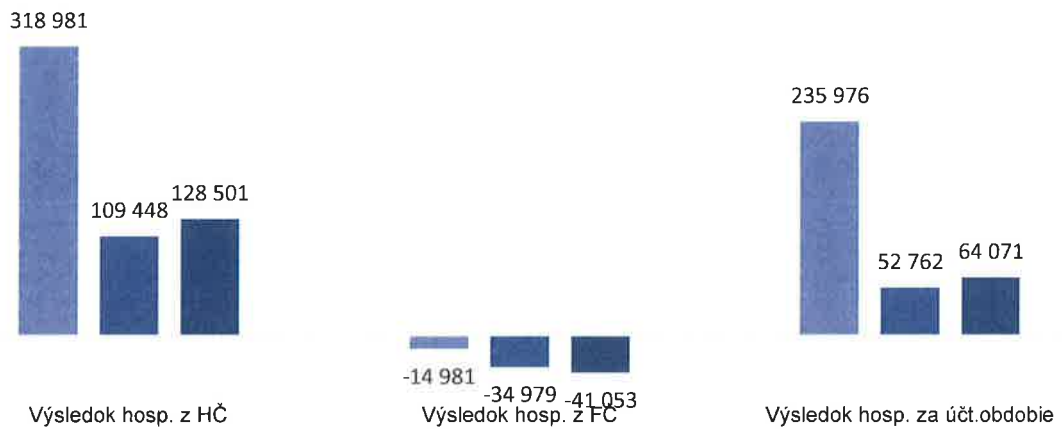
Tento pozitívny vývoj sa dosiahol okrem iného investíciami do nových zariadení a automatizácie, ako aj vyššími predajnými cenami.

Vývoj hospodárskeho výsledku z hospodárskej činnosti, finančnej činnosti a výsledok hospodárenia za účtovné obdobie je znázornený v nasledovnom grafe:

Vývoj výsledku hospodárenia

v EUR

■ 2022 ■ 2023 ■ 2024



V roku 2023 výsledok hospodárenia predstavoval zisk EUR 52.762, v roku 2024 sa zvýšil o EUR +11.309 na hodnotu vo výške EUR 64.071.

UNIVOLT - REMAT s.r.o.
Pezinok

SPRÁVA

O AUDITE
ÚČTOVNEJ ZÁVIERKY
K 31. DECEMBRU 2024

OBSAH

- **Správa nezávislého audítora**
- **Účtovná zvierka k 31. decembru 2024**

SPRÁVA NEZÁVISLÉHO AUDÍTORA

Spoločníkovi a konateľom spoločnosti

UNIVOLT – REMAT s.r.o.
Spoločnosť s ručením obmedzeným so základným imanom
vo výške 500.000 EUR
Sídlo spoločnosti: Šenkvičná cesta 16, Pezinok 902 01
IČO: 31 331 181

Správa z auditu účtovnej závierky

Názor

Uskutočnili sme audit priloženej účtovnej závierky spoločnosti UNIVOLT – REMAT s.r.o. (ďalej len „Spoločnosť“), ktorá obsahuje súvahu zostavenú k 31. decembru 2024, výkaz ziskov a strát za rok končiaci sa k uvedenému dátumu, a poznámky, ktoré obsahujú súhrn významných účtovných zásad a účtovných metód a ďalšie vysvetľujúce informácie, s vykázanou bilančnou sumou vo výške 5 016 275 EUR a výsledkom hospodárenia vo výške 64 071 EUR.

Podľa nášho názoru, priložená účtovná závierka poskytuje pravdivý a verný obraz finančnej situácie spoločnosti

UNIVOLT – REMAT s.r.o.
Pezinok
k 31. decembru 2024

a výsledku jej hospodárenia za rok končiaci sa k uvedenému dátumu podľa zákona č. 431/2002 Z.z. o účtovníctve v znení neskorších predpisov (ďalej len „zákon o účtovníctve“).

Základ pre názor

Audit sme vykonali podľa medzinárodných auditorských štandardov (International Standards on Auditing - ISA). Naša zodpovednosť podľa týchto štandardov je uvedená v odseku Zodpovednosť audítora za audit účtovnej závierky. Od Spoločnosti sme nezávislí podľa ustanovení zákona č. 423/2015 o štatutárnom audite a o zmene a doplnení zákona č. 431/2002 Z. z. o účtovníctve v znení neskorších predpisov (ďalej len „zákon o štatutárnom audite“) týkajúcich sa etiky, vrátane Etického kódexu audítora, relevantných pre náš audit účtovnej závierky a splnili sme aj ostatné požiadavky týchto ustanovení týkajúcich sa etiky. Sme presvedčení, že auditorské dôkazy, ktoré sme získali, poskytujú dostatočný a vhodný základ pre náš názor.

Zodpovednosť štatutárneho orgánu za účtovnú závierku

Štatutárny orgán je zodpovedný za zostavenie tejto účtovnej závierky tak, aby poskytovala pravdivý a verný obraz podľa zákona o účtovníctve a za tie interné kontroly, ktoré považuje za potrebné na zostavenie účtovnej závierky, ktorá neobsahuje významné nesprávnosti, či už v dôsledku podvodu alebo chyby.

Pri zostavovaní účtovnej závierky je štatutárny orgán zodpovedný za zhodnotenie schopnosti Spoločnosti nepretržite pokračovať vo svojej činnosti, za opísanie skutočností týkajúcich sa nepretržitého pokračovania v činnosti, ak je to potrebné, a za použitie predpokladu nepretržitého pokračovania v činnosti v účtovníctve, ibaže by mal v úmysle Spoločnosť zlikvidovať alebo ukončiť jej činnosť, alebo by nemal inú realistickú možnosť než tak urobiť.

Zodpovednosť audítora za audit účtovnej závierky

Našou zodpovednosťou je získať primerané uistenie, či účtovná závierka ako celok neobsahuje významné nesprávnosti, či už v dôsledku podvodu alebo chyby, a vydať správu audítora, vrátane názoru. Primerané uistenie je uistenie vysokého stupňa, ale nie je zárukou toho, že audit vykonaný podľa medzinárodných audítorských štandardov vždy odhalí významné nesprávnosti, ak také existujú. Nesprávnosti môžu vzniknúť v dôsledku podvodu alebo chyby a za významné sa považujú vtedy, ak by sa dalo odôvodnene očakávať, že jednotlivito alebo v súhrne by mohli ovplyvniť ekonomické rozhodnutia používateľov, uskutočnené na základe tejto účtovnej závierky.

V rámci auditu uskutočneného podľa medzinárodných audítorských štandardov, počas celého auditu uplatňujeme odborný úsudok a zachováваме profesionálny skepticizmus. Okrem toho:

- Identifikujeme a posudzujeme riziká významnej nesprávnosti účtovnej závierky, či už v dôsledku podvodu alebo chyby, navrhujeme a uskutočňujeme audítorské postupy reagujúce na tieto riziká a získavame audítorské dôkazy, ktoré sú dostatočné a vhodné na poskytnutie základu pre náš názor. Riziko neodhalenia významnej nesprávnosti v dôsledku podvodu je vyššie ako toto riziko v dôsledku chyby, pretože podvod môže zahŕňať tajnú dohodu, falšovanie, úmyselné vynechanie, nepravdivé vyhlásenie alebo obídenie internej kontroly.
- Oboznamujeme sa s internými kontrolami relevantnými pre audit, aby sme mohli navrhnúť audítorské postupy vhodné za daných okolností, ale nie za účelom vyjadrenia názoru na efektívnosť interných kontrol Spoločnosti.
- Hodnotíme vhodnosť použitých účtovných zásad a účtovných metód a primeranosť účtovných odhadov a uvedenie s nimi súvisiacich informácií, uskutočnené štatutárnym orgánom.
- Robíme záver o tom, či štatutárny orgán vhodne v účtovníctve používa predpoklad nepretržitého pokračovania v činnosti a na základe získaných audítorských dôkazov záver o tom, či existuje významná neistota v súvislosti s udalosťami alebo okolnosťami, ktoré by mohli významne spochybniť schopnosť Spoločnosti nepretržite pokračovať v činnosti. Ak dospejeme k záveru, že významná neistota existuje, sme povinní upozorniť v našej správe audítora na súvisiace informácie uvedené v účtovnej závierke alebo, ak sú tieto informácie nedostatočné, modifikovať náš názor. Naše závery vychádzajú z audítorských dôkazov získaných do dátumu vydania našej správy audítora. Budúce udalosti alebo okolnosti však môžu spôsobiť, že Spoločnosť prestane pokračovať v nepretržitej činnosti.
- Hodnotíme celkovú prezentáciu, štruktúru a obsah účtovnej závierky vrátane informácií v nej uvedených, ako aj to, či účtovná závierka zachytáva uskutočnené transakcie a udalosti spôsobom, ktorý vedie k ich vernému zobrazeniu.

Správa k ďalším požiadavkám zákonov a iných právnych predpisov

Správa k informáciám, ktoré sa uvádzajú vo výročnej správe

Štatutárny orgán je zodpovedný za informácie uvedené vo výročnej správe, zostavenej podľa požiadaviek zákona o účtovníctve. Náš vyššie uvedený názor na účtovnú závierku sa nevzťahuje na iné informácie vo výročnej správe.

V súvislosti s auditom účtovnej závierky je našou zodpovednosťou oboznámenie sa s informáciami uvedenými vo výročnej správe a zváženie, či tieto informácie nie sú vo významnom nesúlade s auditovanou účtovnou závierkou alebo našimi poznatkami, ktoré sme získali počas auditu účtovnej závierky, alebo sa inak zdajú byť významne nesprávne.

Výročnú správu sme ku dňu vydania správy audítora z auditu účtovnej závierky nemali k dispozícii.

Keď získame výročnú správu, zvažíme, či výročná správa Spoločnosti obsahuje informácie, ktorých uvedenie vyžaduje zákon o účtovníctve, a na základe prác vykonaných počas auditu účtovnej závierky, vyjadríme názor, či:

- informácie uvedené vo výročnej správe zostavenej za rok končiaci sa k 31. decembru 2024 sú v súlade s účtovnou závierkou za daný rok,
- výročná správa obsahuje informácie podľa zákona o účtovníctve.

Okrem toho uvedieme, či sme zistili významné nesprávnosti vo výročnej správe na základe našich poznatkov o účtovnej jednotke a situácii v nej, ktoré sme získali počas auditu účtovnej závierky.

V Bratislave, dňa 20. marca 2025

Grant Thornton Audit, s.r.o.
Audítorská spoločnosť
Licencia UDVA č. 28
Hodžovo námestie 1/A, 811 06 Bratislava



Ing. Zuzana Šandorová
Audítorka, Licencia UDVA č. 1110

ÚČTOVNÁ ZÁVIERKA

podnikateľov v podvojnóm účtovníctve



zostavená k 3 1 . 1 2 . 2 0 2 4

Číselné údaje sa zarovnávajú vpravo, ostatné údaje sa píšú zľava. Nevyplnené riadky sa ponechávajú prázdne.

Údaje sa vyplňajú paličkovým písmom (podľa tohto vzoru), písacím strojom alebo tlačiarňou, a to čiernou alebo tmavomodrou farbou.

Á Ā B Ć D Ě F G H Í J K L M N O P Q R Š T Ú V X Ý Ž 0 1 2 3 4 5 6 7 8 9

Daňové identifikačné číslo	Účtovná závierka	Účtovná jednotka	Mesiac	Rok
2 0 2 0 3 6 1 8 9 3	x riadna	malá	od 0 1	2 0 2 4
IČO			Za obdobie	
3 1 3 3 1 1 8 1	mimoriadna	x veľká	do 1 2	2 0 2 4
SK NACE	priebežná	(vyznači sa x)	Bezprostredne predchádzajúce obdobie	
2 2 . 2 3 . 0			od 0 1	2 0 2 3
			do 1 2	2 0 2 3

Priložené súčasti účtovnej závierky

 Súvaha (Úč POD 1-01)
(v celých eurách)

 Výkaz ziskov a strát (Úč POD 2-01)
(v celých eurách)

 Poznámky (Úč POD 3-01)
(v celých eurách alebo eurocentoch)

Obchodné meno (názov) účtovnej jednotky

U N I V O L T - R E M A T s . r . o .

Sídlo účtovnej jednotky

Ulica

Š e n k v i c k á c e s t a

Číslo

1 6

PSČ

Obec

9 0 2 0 1 P e z i n o k

Označenie obchodného registra a číslo zápisu obchodnej spoločnosti

O R M e s t s k é h o s ú d u B r a t i s l a v a I I I

o d d i e l s r o , v l o ž k a č . 1 3 5 0 4 / B

Telefónne číslo

Faxové číslo

0 3 3 6 9 0 2 4 5 0

E-mailová adresa

Zostavená dňa:

0 3 . 0 3 . 2 0 2 5

Schválená dňa:

. . 2 0

Podpisový záznam štatutárneho orgánu účtovnej jednotky alebo člena štatutárneho orgánu účtovnej jednotky alebo podpisový záznam fyzickej osoby, ktorá je účtovnou jednotkou:

Záznamy daňového úradu

Miesto pre evidenčné číslo

Odtlačok prezentačnej pečiatky daňového úradu



Označenie a	STRANA AKTÍV b	Číslo riadku c	Bežné účtovné obdobie		Bezprostredne predchádzajúce účtovné obdobie
			1		2
			Brutto - časť 1	Korekcia - časť 2	Netto
	SPOLU MAJETOK r. 02 + r. 33 + r. 74	01	1 1 4 0 4 4 1 2		5 0 1 6 2 7 5
			6 3 8 8 1 3 7		4 6 0 1 6 4 6
A.	Neobežný majetok r. 03 + r. 11 + r. 21	02	8 0 1 5 5 3 7		1 8 0 4 4 9 1
			6 2 1 1 0 4 6		1 5 8 2 9 5 5
A.I.	Dlhodobý nehmotný majetok súčet (r. 04 až r. 10)	03	3 2 9 4 1 8		
			3 2 9 4 1 8		
A.I.1.	Aktívované náklady na vývoj (012) - /072, 091A/	04	3 2 9 4 1 8		
			3 2 9 4 1 8		
2.	Softvér (013) - /073, 091A/	05			
3.	Oceniteľné práva (014) - /074, 091A/	06			
4.	Goodwill (015) - /075, 091A/	07			
5.	Ostatný dlhodobý nehmotný majetok (019, 01X) - /079, 07X, 091A/	08			
6.	Obstarávaný dlhodobý nehmotný majetok (041) - /093/	09			
7.	Poskytnuté preddavky na dlhodobý nehmotný majetok (051) - /095A/	10			
A.II.	Dlhodobý hmotný majetok súčet (r. 12 až r. 20)	11	7 6 8 6 1 1 9		1 8 0 4 4 9 1
			5 8 8 1 6 2 8		1 5 8 2 9 5 5
A.II.1.	Pozemky (031) - /092A/	12			
2.	Stavby (021) - /081, 092A/	13	4 6 9 7 2 3		6 8 3 9 8
			4 0 1 3 2 5		7 7 4 1 3
3.	Samostatné huteľné veci a súbory huteľných vecí (022) - /082, 092A/	14	6 4 6 8 2 4 8		1 2 5 7 5 1 3
			5 2 1 0 7 3 5		1 4 6 6 3 3 0



Ozna- čenie a	STRANA AKTÍV b	Číslo riadku c	Bežné účtovné obdobie		Bezprostredne predchádzajúce účtovné obdobie	
			1	2		3
			Brutto - časť 1 Korekcia - časť 2	Netto		
4.	Pestovateľské celky trvalých porastov (025) - /085, 092A/	15				
5.	Základné stádo a ťažné zvieratá (026) - /086, 092A/	16				
6.	Ostatný dlhodobý hmotný majetok (029, 02X, 032) - /089, 08X, 092A/	17	3 1 6 1 7 8 2 6 9 5 6 8	4 6 6 1 0	9 2 6 2	
7.	Obstarávaný dlhodobý hmotný majetok (042) - /094/	18			2 9 9 5 0	
8.	Poskytnuté preddavky na dlhodobý hmotný majetok (052) - /095A/	19	4 3 1 9 7 0	4 3 1 9 7 0		
9.	Opravná položka k nadobudnutému majetku (+/- 097) +/- 098	20				
A.III.	Dlhodobý finančný majetok súčet (r. 22 až r. 32)	21				
A.III.1.	Podielové cenné papiere a podiely v prepojených účtovných jednotkách (061A, 062A, 063A) - /096A/	22				
2.	Podielové cenné papiere a podiely s podielovou účasťou okrem v prepojených účtovných jednotkách (062A) - /096A/	23				
3.	Ostatné realizovateľné cenné papiere a podiely (063A) - /096A/	24				
4.	Pôžičky prepojeným účtovným jednotkám (066A) - /096A/	25				
5.	Pôžičky v rámci podielevej účasti okrem prepojeným účtovným jednotkám (066A) - /096A/	26				
6.	Ostatné pôžičky (067A) - /096A/	27				
7.	Dlhové cenné papiere a ostatný dlhodobý finančný majetok (065A, 069A, 06XA) - /096A/	28				



Označenie a	STRANA AKTÍV b	Číslo riadku c	Bežné účtovné obdobie		Bezprostredne predchádzajúce
					účtovné obdobie
			1	2	3
			Brutto - časť 1	Netto	
			Korekcia - časť 2		Netto
8.	Pôžičky a ostatný dlhodobý finančný majetok so zostatkovou dobou splatnosti najviac jeden rok (066A, 067A, 069A, 06XA) - /096A/	29			
9.	Účty v bankách s dobou viazanosti dlhšou ako jeden rok (22XA)	30			
10.	Obstarávaný dlhodobý finančný majetok (043) - /096A/	31			
11.	Poskytnuté preddavky na dlhodobý finančný majetok (053) - /095A/	32			
B.	Obežný majetok r. 34 + r. 41 + r. 53 + r. 66 + r. 71	33	3 3 8 5 4 2 4	3 2 0 8 3 3 3	
			1 7 7 0 9 1		3 0 1 4 7 0 5
B.I.	Zásoby súčet (r. 35 až r. 40)	34	3 2 0 8 0 4 1	3 0 3 0 9 5 0	
			1 7 7 0 9 1		2 8 5 7 7 3 0
B.I.1.	Materiál (112, 119, 11X) - /191, 19X/	35	1 2 9 8 1 8 8	1 2 3 6 7 7 9	
			6 1 4 0 9		1 2 5 7 6 4 6
2.	Nedokončená výroba a polotovary vlastnej výroby (121, 122, 12X) - /192, 193, 19X/	36	3 8 6 0 2 2	3 4 7 5 4 5	
			3 8 4 7 7		3 4 2 0 2 2
3.	Výrobky (123) - /194/	37	1 2 8 2 4 4 7	1 2 3 6 2 0 2	
			4 6 2 4 5		1 0 9 3 2 1 4
4.	Zvieratá (124) - /195/	38			
5.	Tovar (132, 133, 13X, 139) - /196, 19X/	39	2 4 1 3 8 4	2 1 0 4 2 4	
			3 0 9 6 0		1 6 4 8 4 8
6.	Poskytnuté preddavky na zásoby (314A) - /391A/	40			
B.II.	Dlhodobé pohľadávky súčet (r. 42 + r. 46 až r. 52)	41	5 7 3 5	5 7 3 5	
B.II.1.	Pohľadávky z obchodného styku súčet (r. 43 až r. 45)	42			



Označenie a	STRANA AKTÍV b	Číslo riadku c	Bežné účtovné obdobie		Bezprostredne predchádzajúce účtovné obdobie
			1	2	
			Brutto - časť 1 Korekcia - časť 2	Netto 2 Netto 3	
1.a.	Pohľadávky z obchodného styku voči prepojeným účtovným jednotkám (311A, 312A, 313A, 314A, 315A, 31XA) - /391A/	43			
1.b.	Pohľadávky z obchodného styku v rámci podielovej účasti okrem pohľadávok voči prepojeným účtovným jednotkám (311A, 312A, 313A, 314A, 315A, 31XA) - /391A/	44			
1.c.	Ostatné pohľadávky z obchodného styku (311A, 312A, 313A, 314A, 315A, 31XA) - /391A/	45			
2.	Čistá hodnota zákazky (316A)	46			
3.	Ostatné pohľadávky voči prepojeným účtovným jednotkám (351A) - /391A/	47			
4.	Ostatné pohľadávky v rámci podielovej účasti okrem pohľadávok voči prepojeným účtovným jednotkám (351A) - /391A/	48			
5.	Pohľadávky voči spoločníkom, členom a združeniu (354A, 355A, 358A, 35XA) - /391A/	49			
6.	Pohľadávky z derivátových operácií (373A, 376A)	50			
7.	Iné pohľadávky (335A, 336A, 33XA, 371A, 374A, 375A, 378A) - /391A/	51			
8.	Odložená daňová pohľadávka (481A)	52	5 7 3 5	5 7 3 5	
B.III.	Krátkodobé pohľadávky súčet (r. 54 + r. 58 až r. 65)	53	1 0 6 8 7 3	1 0 6 8 7 3	1 1 7 9 3 3
B.III.1.	Pohľadávky z obchodného styku súčet (r. 55 až r. 57)	54	7 6 8 6	7 6 8 6	2 0 0 2 7
1.a.	Pohľadávky z obchodného styku voči prepojeným účtovným jednotkám (311A, 312A, 313A, 314A, 315A, 31XA) - /391A/	55			
1.b.	Pohľadávky z obchodného styku v rámci podielovej účasti okrem pohľadávok voči prepojeným účtovným jednotkám (311A, 312A, 313A, 314A, 315A, 31XA) - /391A/	56			



Označenie a	STRANA AKTÍV b	Číslo riadku c	Bežné účtovné obdobie		Bezprostredne predchádzajúce
			1	2	účtovné obdobie
			Brutto - časť 1 Korekcia - časť 2	Netto	Netto 3
1.c.	Ostatné pohľadávky z obchodného styku (311A, 312A, 313A, 314A, 315A, 31XA) - /391A/	57	7 6 8 6	7 6 8 6	2 0 0 2 7
2.	Čistá hodnota zákazky (316A)	58			
3.	Ostatné pohľadávky voči prepojeným účtovným jednotkám (351A) - /391A/	59			
4.	Ostatné pohľadávky v rámci podielovej účasti okrem pohľadávok voči prepojeným účtovným jednotkám (351A) - /391A/	60			
5.	Pohľadávky voči spoločníkom, členom a združeniu (354A, 355A, 358A, 35XA, 398A) - /391A/	61			
6.	Sociálne poistenie (336A) - /391A/	62			
7.	Daňové pohľadávky a dotácie (341, 342, 343, 345, 346, 347) - /391A/	63	9 0 9 4 3	9 0 9 4 3	9 0 3 2 6
8.	Pohľadávky z derivátových operácií (373A, 376A)	64			
9.	Iné pohľadávky (335A, 33XA, 371A, 374A, 375A, 378A) - /391A/	65	8 2 4 4	8 2 4 4	7 5 8 0
B.IV.	Krátkodobý finančný majetok súčet (r. 67 až r. 70)	66			
B.IV.1.	Krátkodobý finančný majetok v prepojených účtovných jednotkách (251A, 253A, 256A, 257A, 25XA) - /291A, 29XA/	67			
2.	Krátkodobý finančný majetok bez krátkodobého finančného majetku v prepojených účtovných jednotkách (251A, 253A, 256A, 257A, 25XA) - /291A, 29XA/	68			
3.	Vlastné akcie a vlastné obchodné podiely (252)	69			
4.	Obstarávaný krátkodobý finančný majetok (259, 314A) - /291A/	70			



Ozna- čenie a	STRANA AKTÍV b	Číslo riadku c	Bežné účtovné obdobie		Bezprostredne predchádzajúce	
			1	Brutto - časť 1	Netto 2	účtovné obdobie
				Korekcia - časť 2	Netto 3	
B.V.	Finančné účty r. 72 + r. 73	71		6 4 7 7 5	6 4 7 7 5	3 9 0 4 2
B.V.1.	Peniaze (211, 213, 21X)	72		3 3 1	3 3 1	3 6 2
2.	Účty v bankách (221A, 22X, +/- 261)	73		6 4 4 4 4	6 4 4 4 4	3 8 6 8 0
C.	Časové rozlíšenie súčet (r. 75 až r. 78)	74		3 4 5 1	3 4 5 1	3 9 8 6
C.1.	Náklady budúcich období dlhodobé (381A, 382A)	75				
2.	Náklady budúcich období krátkodobé (381A, 382A)	76		3 4 5 1	3 4 5 1	3 9 8 6
3.	Príjmy budúcich období dlhodobé (385A)	77				
4.	Príjmy budúcich období krátkodobé (385A)	78				

Ozna- čenie a	STRANA PASÍV b	Číslo riadku c	Bežné účtovné obdobie 4	Bezprostredne predchádzajúce účtovné obdobie 5
	SPOLU VLASTNÉ IMANIE A ZÁVÄZKY r. 80 + r. 101 + r. 141	79	5 0 1 6 2 7 5	4 6 0 1 6 4 6
A.	Vlastné imanie r. 81 + r. 85 + r. 86 + r. 87 + r. 90 + r. 93 + r. 97 + r. 100	80	1 0 3 7 7 9 1	9 7 3 7 2 0
A.I.	Základné imanie súčet (r. 82 až r. 84)	81	5 0 0 0 0 0	5 0 0 0 0 0
A.I.1.	Základné imanie (411 alebo +/- 491)	82	5 0 0 0 0 0	5 0 0 0 0 0
2.	Zmena základného imania +/- 419	83		
3.	Pohľadávky za upísané vlastné imanie (-/353)	84		
A.II.	Emisné ážio (412)	85		
A.III.	Ostatné kapitálové fondy (413)	86		
A.IV.	Zákonné rezervné fondy r. 88 + r. 89	87	5 0 0 0 0	5 0 0 0 0
A.IV.1.	Zákonný rezervný fond a nedeliteľný fond (417A, 418, 421A, 422)	88	5 0 0 0 0	5 0 0 0 0
2.	Rezervný fond na vlastné akcie a vlastné podíly (417A, 421A)	89		



Označenie a	STRANA PASÍV b	Číslo riadku c	Bežné účtovné obdobie 4	Bezprostredne predchádzajúce účtovné obdobie 5
A.V.	Ostatné fondy zo zisku r. 91 + r. 92	90		
A.V.1.	Štatutárne fondy (423, 42X)	91		
2.	Ostatné fondy (427, 42X)	92		
A.VI.	Oceňovacie rozdiely z precenenia súčet (r. 94 až r. 96)	93		
A.VI.1.	Oceňovacie rozdiely z precenenia majetku a záväzkov (+/- 414)	94		
2.	Oceňovacie rozdiely z kapitálových účastí (+/- 415)	95		
3.	Oceňovacie rozdiely z precenenia pri zlúčení, splnutí a rozdelení (+/- 416)	96		
A.VII.	Výsledok hospodárenia minulých rokov r. 98 + r. 99	97	4 2 3 7 2 0	3 7 0 9 5 8
A.VII.1.	Nerozdelený zisk minulých rokov (428)	98	4 2 3 7 2 0	3 7 0 9 5 8
2.	Neuhradená strata minulých rokov (-/429)	99		
A.VIII.	Výsledok hospodárenia za účtovné obdobie po zdanení +/- r. 01 - (r. 81 + r. 85 + r. 86 + r. 87 + r. 90 + r. 93 + r. 97 + r. 101 + r. 141)	100	6 4 0 7 1	5 2 7 6 2
B.	Záväzky r. 102 + r. 118 + r. 121 + r. 122 + r. 136 + r. 139 + r. 140	101	3 9 7 8 4 8 4	3 6 2 7 9 2 6
B.I.	Dlhodobé záväzky súčet (r. 103 + r. 107 až r. 117)	102	4 8 8 3 5 5	7 6 3 3 8 9
B.I.1.	Dlhodobé záväzky z obchodného styku súčet (r. 104 až r. 106)	103		
1.a.	Záväzky z obchodného styku voči prepojeným účtovným jednotkám (321A, 475A, 476A)	104		
1.b.	Záväzky z obchodného styku v rámci podielovej účasti okrem záväzkov voči prepojeným účtovným jednotkám (321A, 475A, 476A)	105		
1.c.	Ostatné záväzky z obchodného styku (321A, 475A, 476A)	106		
2.	Čistá hodnota zákazky (316A)	107		
3.	Ostatné záväzky voči prepojeným účtovným jednotkám (471A, 47XA)	108		
4.	Ostatné záväzky v rámci podielovej účasti okrem záväzkov voči prepojeným účtovným jednotkám (471A, 47XA)	109		
5.	Ostatné dlhodobé záväzky (479A, 47XA)	110		
6.	Dlhodobé prijaté preddavky (475A)	111		
7.	Dlhodobé zmenky na úhradu (478A)	112		
8.	Vydané dlhopisy (473A/-/255A)	113		
9.	Záväzky zo sociálneho fondu (472)	114	1 3 3 8 1	1 7 0 1 3
10.	Iné dlhodobé záväzky (336A, 372A, 474A, 47XA)	115	4 7 4 9 7 4	7 3 1 5 3 6
11.	Dlhodobé záväzky z derivátových operácií (373A, 377A)	116		
12.	Odložený daňový záväzok (481A)	117		1 4 8 4 0



Označenie a	STRANA PASÍV b	Číslo riadku c	Bežné účtovné obdobie 4	Bezprostredne predchádzajúce účtovné obdobie 5
B.II.	Dlhodobé rezervy r. 119 + r. 120	118	2 2 6 5 8	2 3 8 3 1
B.II.1.	Zákonné rezervy (451A)	119		
2.	Ostatné rezervy (459A, 45XA)	120	2 2 6 5 8	2 3 8 3 1
B.III.	Dlhodobé bankové úvery (461A, 46XA)	121		3 0 0 0 0
B.IV.	Krátkodobé záväzky súčet (r. 123 + r. 127 až r. 135)	122	3 3 8 2 6 2 9	2 7 4 0 2 5 7
B.IV.1.	Záväzky z obchodného styku súčet (r. 124 až r. 126)	123	7 1 5 4 8 9	5 2 9 2 0 4
1.a.	Záväzky z obchodného styku voči prepojeným účtovným jednotkám (321A, 322A, 324A, 325A, 326A, 32XA, 475A, 476A, 478A, 47XA)	124	6 1 0 9 4 2	4 2 3 7 6 7
1.b.	Záväzky z obchodného styku v rámci podielovej účasti okrem záväzkov voči prepojeným účtovným jednotkám (321A, 322A, 324A, 325A, 326A, 32XA, 475A, 476A, 478A, 47XA)	125		
1.c.	Ostatné záväzky z obchodného styku (321A, 322A, 324A, 325A, 326A, 32XA, 475A, 476A, 478A, 47XA)	126	1 0 4 5 4 7	1 0 5 4 3 7
2.	Číslá hodnota zákazky (316A)	127		
3.	Ostatné záväzky voči prepojeným účtovným jednotkám (361A, 36XA, 471A, 47XA)	128		
4.	Ostatné záväzky v rámci podielovej účasti okrem záväzkov voči prepojeným účtovným jednotkám (361A, 36XA, 471A, 47XA)	129		
5.	Záväzky voči spoločníkom a združeniu (364, 365, 366, 367, 368, 398A, 478A, 479A)	130	1 8 0 0 0 0 0	1 8 3 2 1 4 6
6.	Záväzky voči zamestnancom (331, 333, 33X, 479A)	131	7 9 4 9 8	6 8 7 7 0
7.	Záväzky zo sociálneho poistenia (336A)	132	5 2 6 6 4	4 4 0 0 2
8.	Daňové záväzky a dotácie (341, 342, 343, 345, 346, 347, 34X)	133	4 6 4 5 4	8 5 2 1
9.	Záväzky z derivátových operácií (373A, 377A)	134		
10.	Iné záväzky (372A, 379A, 474A, 475A, 479A, 47XA)	135	6 8 8 5 2 4	2 5 7 6 1 4
B.V.	Krátkodobé rezervy r. 137 + r. 138	136	5 4 8 4 2	4 0 4 4 9
B.V.1.	Zákonné rezervy (323A, 451A)	137	3 2 9 1 0	2 4 4 0 5
2.	Ostatné rezervy (323A, 32X, 459A, 45XA)	138	2 1 9 3 2	1 6 0 4 4
B.VI.	Bežné bankové úvery (221A, 231, 232, 23X, 461A, 46XA)	139	3 0 0 0 0	3 0 0 0 0
B.VII.	Krátkodobé finančné výpomoci (241, 249, 24X, 473A, I-/255A)	140		
C.	Časové rozlíšenie súčet (r. 142 až r. 145)	141		
C.1.	Výdavky budúcich období dlhodobé (383A)	142		
2.	Výdavky budúcich období krátkodobé (383A)	143		
3.	Výnosy budúcich období dlhodobé (384A)	144		
4.	Výnosy budúcich období krátkodobé (384A)	145		



Ozna- čenie a	Text b	Číslo riadku c	Skutočnosť	
			bežné účtovné obdobie 1	bezprostredne predchádzajúce účtovné obdobie 2
			*	Čistý obrat (časť účt. tr. 6 podľa zákona)
**	Výnosy z hospodárskej činnosti spolu súčet (r. 03 až r. 09)	02	9 3 6 1 4 7 8	1 0 1 8 0 2 1 4
I.	Tržby z predaja tovaru (604, 607)	03	7 5 5 3 5 8	6 4 0 7 0 8
II.	Tržby z predaja vlastných výrobkov (601)	04	8 1 7 3 5 0 8	9 1 2 4 7 8 4
III.	Tržby z predaja služieb (602, 606)	05	3 6 0 5	2 0 0 0
IV.	Zmeny stavu vnútroorganizačných zásob (+/-) (účtová skupina 61)	06	1 1 7 1 3 4	- 3 1 9 7 2 5
V.	Aktivácia (účtová skupina 62)	07		
VI.	Tržby z predaja dlhodobého nehmotného majetku, dlhodobého hmotného majetku a materiálu (641, 642)	08	4 3 4 7 4	4 7 4 6 1 6
VII.	Ostatné výnosy z hospodárskej činnosti (644, 645, 646, 648, 655, 657)	09	2 6 8 3 9 9	2 5 7 8 3 1
**	Náklady na hospodársku činnosť spolu r. 11 + r. 12 + r. 13 + r. 14 + r. 15 + r. 20 + r. 21 + r. 24 + r. 25 + r. 26	10	9 2 3 2 9 7 7	1 0 0 7 0 7 6 6
A.	Náklady vynaložené na obstaranie predaného tovaru (504, 507)	11	6 8 0 8 5 2	5 8 5 0 3 4
B.	Spotreba materiálu, energie a ostatných neskladovateľných dodávok (501, 502, 503)	12	4 7 0 4 8 7 4	5 3 0 8 2 7 2
C.	Opravné položky k zásobám (+/-) (505)	13	4 0 8 8	- 1 9 9 6 8
D.	Služby (účtová skupina 51)	14	1 1 5 3 7 4 5	1 1 0 4 9 9 5
E.	Osobné náklady (r. 16 až r. 19)	15	2 3 7 3 0 1 9	2 4 0 7 4 9 2
E.1.	Mzdové náklady (521, 522)	16	1 7 2 6 4 9 4	1 7 5 6 6 3 6
2.	Odmeny členom orgánov spoločnosti a družstva (523)	17		
3.	Náklady na sociálne poistenie (524, 525, 526)	18	5 9 3 1 0 6	5 8 9 4 0 6
4.	Sociálne náklady (527, 528)	19	5 3 4 1 9	6 1 4 5 0
F.	Dane a poplatky (účtová skupina 53)	20	4 1 8	1 0 1 1
G.	Odpisy a opravné položky k dlhodobému nehmotnému majetku a dlhodobému hmotnému majetku (r. 22 + r. 23)	21	2 5 4 0 0 5	2 0 5 7 9 0
G.1.	Odpisy dlhodobého nehmotného majetku a dlhodobého hmotného majetku (551)	22	2 5 4 0 0 5	2 0 5 7 9 0
2.	Opravné položky k dlhodobému nehmotnému majetku a dlhodobému hmotnému majetku (+/-) (553)	23		
H.	Zostatková cena predaného dlhodobého majetku a predaného materiálu (541, 542)	24	3 8 7 1 5	4 5 3 5 9 1
I.	Opravné položky k pohľadávkam (+/-) (547)	25		
J.	Ostatné náklady na hospodársku činnosť (543, 544, 545, 546, 548, 549, 555, 557)	26	2 3 2 6 1	2 4 5 4 9
***	Výsledok hospodárenia z hospodárskej činnosti (+/-) (r. 02 - r. 10)	27	1 2 8 5 0 1	1 0 9 4 4 8



Ozna- čenie a	Text b	Číslo riadku c	Skutočnosť	
			bežné účtovné obdobie	bezprostredne predchádzajúce účtovné obdobie
			1	2
*	Pridaná hodnota (r. 03 + r. 04 + r. 05 + r. 06 + r. 07) - (r. 11 + r. 12 + r. 13 + r. 14)	28	2 5 0 6 0 4 6	2 4 6 9 4 3 4
**	Výnosy z finančnej činnosti spolu r. 30 + r. 31 + r. 35 + r. 39 + r. 42 + r. 43 + r. 44	29	3 3 1	
VIII.	Tržby z predaja cenných papierov a podielov (661)	30		
IX.	Výnosy z dlhodobého finančného majetku súčet (r. 32 až r. 34)	31		
IX.1	Výnosy z cenných papierov a podielov od prepojených účtovných jednotiek (665A)	32		
2.	Výnosy z cenných papierov a podielov v podielovej účasti okrem výnosov prepojených účtovných jednotiek (665A)	33		
3.	Ostatné výnosy z cenných papierov a podielov (665A)	34		
X.	Výnosy z krátkodobého finančného majetku súčet (r. 36 až r. 38)	35		
X.1.	Výnosy z krátkodobého finančného majetku od prepojených účtovných jednotiek (666A)	36		
2.	Výnosy z krátkodobého finančného majetku v podielovej účasti okrem výnosov prepojených účtovných jednotiek (666A)	37		
3.	Ostatné výnosy z krátkodobého finančného majetku (666A)	38		
XI.	Výnosové úroky (r. 40 + r. 41)	39		
XI.1.	Výnosové úroky od prepojených účtovných jednotiek (662A)	40		
2.	Ostatné výnosové úroky (662A)	41		
XII.	Kurzové zisky (663)	42	3 3 1	
XIII.	Výnosy z precenenia cenných papierov a výnosy z derivátových operácií (664, 667)	43		
XIV.	Ostatné výnosy z finančnej činnosti (668)	44		
**	Náklady na finančnú činnosť spolu r. 46 + r. 47 + r. 48 + r. 49 + r. 52 + r. 53 + r. 54	45	4 1 3 8 4	3 4 9 7 9
K.	Predané cenné paplere a podiely (561)	46		
L.	Náklady na krátkodobý finančný majetok (566)	47		
M.	Opravné položky k finančnému majetku (+/-) (565)	48		
N.	Nákladové úroky (r. 50 + r. 51)	49	3 9 1 6 7	3 2 3 9 4
N.1.	Nákladové úroky pre prepojené účtovné jednotky (562A)	50		
2.	Ostatné nákladové úroky (562A)	51	3 9 1 6 7	3 2 3 9 4
O.	Kurzové straty (563)	52	1	2 2 0
P.	Náklady na precenenie cenných papierov a náklady na derivátové operácie (564, 567)	53		
Q.	Ostatné náklady na finančnú činnosť (568, 569)	54	2 2 1 6	2 3 6 5



Ozna- čenie a	Text b	Číslo riadku c	Skutočnosť	
			bežné účtovné obdobie	bezprostredne predchádzajúce účtovné obdobie
			1	2
***	Výsledok hospodárenia z finančnej činnosti (+/-) (r. 29 - r. 45)	55	- 4 1 0 5 3	- 3 4 9 7 9
***	Výsledok hospodárenia za účtovné obdobie pred zdanením (+/-) (r. 27 + r. 55)	56	8 7 4 4 8	7 4 4 6 9
R.	Daň z príjmov (r. 58 + r. 59)	57	2 3 3 7 7	2 1 7 0 7
R.1.	Daň z príjmov splatná (591, 595)	58	4 3 9 5 2	1 1 2 7
2.	Daň z príjmov odložená (+/-) (592)	59	- 2 0 5 7 5	2 0 5 8 0
S.	Prevod podielov na výsledku hospodárenia spoločníkom (+/- 596)	60		
****	Výsledok hospodárenia za účtovné obdobie po zdanení (+/-) (r. 56 - r. 57 - r. 60)	61	6 4 0 7 1	5 2 7 6 2

A. INFORMÁCIE O ÚČTOVNEJ JEDNOTKE**1. Všeobecné informácie o spoločnosti**

Názov spoločnosti: UNIVOLT - REMAT s.r.o. (ďalej len Spoločnosť)
Sídlo spoločnosti: Šenkvičná cesta 16, Pezinok 902 01

Spoločnosť bola založená 10.07.1992 a do obchodného registra bola zapísaná 31.08.1992 (Obchodný register Mestského súdu Bratislava III, oddiel Sro, vložka 13504/B).

2. Predmet činnosti Spoločnosti

- výroba tovarov z plastov
- zámočníctvo
- kovoobrábanie
- kúpa tovaru za účelom jeho ďalšieho predaja konečnému spotrebiteľovi
- kúpa tovaru za účelom jeho predaja iným prevádzkovateľom živnosti

3. Údaje o neobmedzenom ručení

Spoločnosť nie je neobmedzene ručiacim spoločníkom v iných spoločnostiach podľa §56 ods. 5 Obchodného zákonníka.

4. Schválenie účtovnej závierky zostavenej za predchádzajúce obdobie

- Účtovná závierka bola schválená riadnym valným zhromaždením. ÁNO NIE

Účtovná závierka k 31.12.2023 za predchádzajúce účtovné obdobie bola schválená uznesením valného zhromaždenia Spoločnosti dňa 26.6.2024.

5. Zverejnenie účtovnej závierky za predchádzajúce účtovné obdobie

Účtovná závierka Spoločnosti k 31.12.2023 bola uložená do registra účtovných závierok dňa 28.03.2024.

6. Právny dôvod zostavenia účtovnej závierky

- Účtovná závierka Spoločnosti je zostavená k poslednému dňu účtovného obdobia ako riadna účtovná závierka podľa §17 ods. 6 zákona NR SR č. 431/2002 Z. z. o účtovníctve za obdobie od 1.1.2024 do 31.12.2024. ÁNO NIE

Účtovná závierka je určená pre používateľov, ktorí majú primerané znalosti o obchodných a ekonomických činnostiach a účtovníctve a ktorí analyzujú tieto informácie s primeranou pozornosťou. Účtovná závierka neposkytuje a ani nemôže poskytovať všetky informácie, ktoré by existujúci a potenciálni investori, poskytovatelia úverov a pôžičiek a iní veritelia, mohli potrebovať. Títo používatelia musia relevantné informácie získať z iných zdrojov.

7. Údaje o skupine

	Názov	Sídlo	Miesto uloženia konsolidovanej závierky
Koncern	DIETZEL-UNIVOLT Holding GmbH	1. Haidequerstr. 3-5, Viedeň 1111, Rakúsko	1. Haidequerstr. 3-5, Viedeň 1111, Rakúsko
Bezprostredný materský podnik	DIETZEL-UNIVOLT Holding GmbH	1. Haidequerstr. 3-5, Viedeň 1111, Rakúsko	1. Haidequerstr. 3-5, Viedeň 1111, Rakúsko

Zmena názvu spoločnosti Dietzel Gesellschaft m.b.H. na DIETZEL-UNIVOLT Holding GmbH prebehla dňa 16.9.2023.

Spoločnosť sa zahŕňa do konsolidovanej účtovnej závierky spoločnosti DIETZEL-UNIVOLT Holding GmbH, 1. Haidequerstr. 3-5, Viedeň 1111, Rakúsko, ktorá je súčasťou konsolidovanej účtovnej závierky koncernu DIETZEL-UNIVOLT Holding GmbH, 1. Haidequerstr. 3-5, Viedeň 1111, Rakúsko. Konsolidovanú účtovnú závierku koncernu DIETZEL-UNIVOLT Holding GmbH zostavuje spoločnosť DIETZEL-UNIVOLT Holding GmbH, 1. Haidequerstr. 3-5, Viedeň 1111, Rakúsko. Tieto konsolidované účtovné závierky je možné dostať na 1. Haidequerstr. 3-5, Viedeň 1111, Rakúsko.

8. Počet zamestnancov

Údaje o počte zamestnancov za bežné účtovné obdobie a bezprostredne predchádzajúce účtovné obdobie sú uvedené v nasledujúcom prehľade:

Názov položky	Bežné účtovné obdobie	Bezprostredne predchádzajúce účtovné obdobie
Priemerný prepočítaný počet zamestnancov	58,82	67,6
Stav zamestnancov ku dňu, ku ktorému sa zostavuje účtovná závierka, z toho:	64	65
počet vedúcich zamestnancov	1	1

B. INFORMÁCIE O PRIJATÝCH ÚČTOVNÝCH POSTUPOCH**1. Východiská pre zostavenie účtovnej závierky**

Účtovná závierka bola zostavená za predpokladu, že Spoločnosť bude nepretržite pokračovať vo svojej činnosti.

2. Účtovné zásady a účtovné metódy

Spoločnosť uplatnila účtovné zásady a účtovné metódy v súlade s platnými účtovnými predpismi.

Spoločnosť vedie účtovníctvo na základe dodržania časovej a vecnej súvislosti nákladov a výnosov. Za základ sa berú všetky náklady a výnosy, ktoré sa vzťahujú na účtovné obdobie bez ohľadu na dátum ich platenia.

Účtovné metódy a všeobecné účtovné zásady boli účtovnou jednotkou konzistentne aplikované.

3. Zmeny oproti predchádzajúcemu účtovnému obdobiu

Druh zmeny	Dôvod zmeny	Popis zmeny	Peňažné vyjadrenie vplyvu na hodnoty majetku, záväzkov, vlastného imania, výsledku hospodárenia
Spôsob oceňovania	bez zmeny		
Postupy účtovania	bez zmeny		
Usporiadanie položiek účtovnej závierky	bez zmeny		
Obsahové vymedzenie položiek účtovnej závierky	bez zmeny		
Spôsob odpisovania	bez zmeny		

4. Použitie odhadov a úsudkov

Zostavenie účtovnej závierky si vyžaduje, aby manažment Spoločnosti urobil úsudky, odhady a predpoklady, ktoré ovplyvňujú aplikáciu účtovných metód a účtovných zásad a hodnotu vykazovaného majetku, záväzkov, výnosov a nákladov. Odhady a súvisiace predpoklady sú založené na minulých skúsenostiach a iných rozličných faktoroch, považovaných za primerané okolnostiam, na základe ktorých sa formuje východisko pre posúdenie účtovných hodnôt majetku a záväzkov, ktoré nie sú zrejme z iných zdrojov. Skutočné výsledky sa preto môžu líšiť od odhadov.

Odhady a súvisiace predpoklady sú neustále prehodnocované. Korekcie účtovných odhadov nie sú vykázané retrospektívne, ale sú vykázané v období, v ktorom je odhad korigovaný, ak korekcia ovplyvňuje iba toto obdobie, alebo v období korekcie a v budúcich obdobiach, ak korekcia ovplyvňuje toto aj budúce obdobia.

Spoločnosť neidentifikovala takú neistotu v odhadoch a predpokladoch, pri ktorej by existovalo signifikantné riziko, že by mohla viesť k ich významnej úprave v nasledujúcom účtovnom období.

5. Informácie o významných transakciách neuvádzaných v súvahe

V bežnom účtovnom období neboli realizované transakcie, ktoré sa neuvádzajú v súvahe a ktoré by mohli mať významný vplyv na posúdenie finančnej situáciu Spoločnosti.

6. Spôsob a určenie ocenenia jednotlivých položiek majetku a záväzkov**6.1. Dlhodobý nehmotný majetok a dlhodobý hmotný majetok**

Dlhodobý majetok nakupovaný sa oceňuje obstarávacou cenou, ktorá zahŕňa cenu obstarania a náklady súvisiace s obstaraním (clo, prepravu, montáž, poisťné a pod.).

Súčasťou obstarávacej ceny dlhodobého hmotného majetku od 1. januára 2003 nie sú úroky z cudzích zdrojov ani realizované kurzové rozdiely, ktoré vznikli do momentu uvedenia dlhodobého majetku do používania.

Súčasťou obstarávacej ceny dlhodobého nehmotného majetku nie sú od 1. júla 2010 úroky z cudzích zdrojov, ktoré vznikli do momentu zaradenia dlhodobého nehmotného majetku do používania.

Dlhodobý majetok vytvorený vlastnou činnosťou sa oceňuje vlastnými nákladmi. Vlastnými nákladmi sú všetky priame náklady vynaložené na výrobu alebo inú činnosť a nepriame náklady, ktoré sa vzťahujú na výrobu alebo inú činnosť.

6.2. Spôsob zostavenia odpisového plánu (účtovné odpisy)

Predpokladaná doba používania, metóda odpisovania a odpisová sadzba dlhodobého majetku sú uvedené v nasledujúcej tabuľke:

Por. čís.	Druh dlhodobého hmotného a nehmotného majetku	Predpokladaná doba používania	Ročná odpisová sadzba v %	Metóda odpisovania
1.	Software	5 rokov	20%	lineárne
2.	Stavby	8, 15, 20 a 25 rokov	12,5 %; 6,66 %; 5% a 4 %	lineárne
3.	Samostatné hnutelné veci a súbory hnutelných vecí	2 až 15 rokov	6,66 % až 50 %	lineárne
4.	Ostatný dlhodobý hmotný majetok	5 rokov	20%	lineárne

6.3. Odpisy dlhodobého nehmotného majetku vychádzajú:

- z predpokladanej doby používania a predpokladaného priebehu jeho opotrebenia

Odpisovať sa začína:

- prvým dňom mesiaca, v ktorom bol majetok uvedený do používania

Drobný dlhodobý nehmotný majetok, ktorého obstarávacía cena (resp. vlastné náklady) je 2 400 EUR a nižšia, sa odpisuje jednorazovo pri uvedení do používania.

Účtovné a daňové odpisy dlhodobého nehmotného majetku sa rovnajú.

6.4. Odpisy dlhodobého hmotného majetku vychádzajú:

- z predpokladanej doby používania a predpokladaného priebehu jeho opotrebenia

Odpisovať sa začína:

- prvým dňom mesiaca, v ktorom bol majetok uvedený do používania

Drobný dlhodobý hmotný majetok, ktorého obstarávacía cena (resp. vlastné náklady) je 1 700 EUR a nižšia, sa odpisuje jednorazovo pri uvedení do používania. Pozemky sa neodpisujú.

6.5. Zásoby

Zásoby sa oceňujú nižšou z nasledujúcich hodnôt: obstarávacou cenou (nakupované zásoby) alebo vlastnými nákladmi (zásoby vytvorené vlastnou činnosťou) alebo čistou realizačnou hodnotou.

Obstarávacía cena zahŕňa cenu zásob a náklady súvisiace s obstaraním (clo, prepravu, poistné, provízie, skonto, zľavy z ceny a pod.). Úroky z cudzích zdrojov nie sú súčasťou obstarávacej ceny.

Zľavy z ceny sú súčasťou ocenenia zásob na sklade. Zľava z ceny poskytnutá k už predaným alebo spotrebovaným zásobám sa účtuje ako zníženie nákladov na predané alebo spotrebované zásoby.

Spoločnosť účtuje o zásobách spôsobom A tak, ako to definujú postupy účtovania. Úbytok zásob sa účtuje v cene zistenej metódou váženého aritmetického priemeru.

Vlastné náklady zahŕňajú priame náklady (priamy materiál, priame mzdy a ostatné priame náklady) a časť nepriamych nákladov bezprostredne súvisiacich s vytvorením zásob vlastnou činnosťou (výrobná réžia). Výrobná réžia sa do vlastných nákladov zahŕňa v závislosti od stupňa rozpracovanosti týchto zásob. Správna réžia a odbytové náklady nie sú súčasťou vlastných nákladov. Súčasťou vlastných nákladov nie sú úroky z cudzích zdrojov.

Zásoby nadobudnuté zámenou sa oceňujú reálnou hodnotou. Rozdiel medzi reálnou hodnotou nadobudnutých zásob a účtovnou hodnotou odovzdávaného majetku sa účtuje podľa charakteru tohto rozdielu na vecne príslušný nákladový účet, na ktorom sa účtuje úbytok tohto majetku alebo na vecne príslušný výnosový účet, na ktorom sa účtuje dosiahnutie výnosu z tohto majetku.

Čistá realizačná hodnota je predpokladaná predajná cena znížená o predpokladané náklady na ich dokončenie a o predpokladané náklady súvisiace s ich predajom. Ak sú obstarávacia cena alebo vlastné náklady zásob vyššie než ich čistá realizačná hodnota ku dňu, ku ktorému sa zostavuje účtovná závierka, vytvára sa opravná položka k zásobám vo výške rozdielu medzi ich ocenením v účtovníctve a ich čistou realizačnou hodnotou.

Zníženie hodnoty zásob sa upravuje vytvorením opravnej položky.

6.6. Pohľadávky

Pohľadávky pri ich vzniku sa oceňujú ich menovitou hodnotou; postúpené pohľadávky a pohľadávky nadobudnuté vkladom do základného imania sa oceňujú obstarávacou cenou vrátane nákladov súvisiacich s obstaraním.

Toto ocenenie sa znižuje prostredníctvom tvorby opravnej položky k o pochybným a nevyhnutným pohľadávkam.

6.7. Peňažné prostriedky a ceniny

Peňažné prostriedky a ceniny sa oceňujú ich menovitou hodnotou. Zníženie ich hodnoty sa vyjadruje opravnou položkou.

6.8. Náklady budúcich období a príjmy budúcich období

Náklady budúcich období a príjmy budúcich období sa vykazujú vo výške, ktorá je potrebná na dodržanie zásady vecnej a časovej súvislosti s účtovným obdobím.

6.9. Rezervy

Rezerva je záväzok predstavujúci existujúcu povinnosť Spoločnosti, ktorá vznikla z minulých udalostí a je pravdepodobné, že v budúcnosti zníži jej ekonomické úžitky. Rezervy sú záväzky s neurčitým časovým vymedzením alebo výškou; tvoria sa na krytie známych rizík alebo strát z podnikania. Oceňujú sa v očakávanej výške záväzku.

Tvorba rezervy sa účtuje na vecne príslušný nákladový alebo majetkový účet, ku ktorému záväzok prislúcha. Použitie rezervy sa účtuje na ľarchu vecne príslušného účtu rezerv so súvzťažným zápisom v prospech vecne príslušného účtu záväzkov. Rozpustenie nepotrebné rezervy alebo jej častí sa účtuje opačným účtovným zápisom ako sa účtovala tvorba rezervy.

Rezerva na bonusy, rabaty, skontá a vrátenie kúpnej ceny pri reklamácii sa tvorí ako zníženie pôvodne dosiahnutých výnosov so súvzťažným zápisom v prospech účtu rezerv.

6.10. Záväzky

Záväzky pri ich vzniku sa oceňujú menovitou hodnotou. Záväzky pri ich prevzatí sa oceňujú obstarávacou cenou. Ak sa pri inventarizácii zistí, že suma záväzkov je iná ako ich výška v účtovníctve, uvedú sa záväzky v účtovníctve a v účtovnej závierke v tomto zistenom ocenení.

6.11. Zamestnanecké požitky

Platy, mzdy, príspevky do štátnych dôchodkových a poisťovních fondov, platená ročná dovolenka a platená zdravotná dovolenka, bonusy a ostatné nepeňažné požitky (napr. zdravotná starostlivosť) sa účtujú v účtovnom období, s ktorým časovo a vecne súvisia.

Dlhodobé zamestnanecké požitky

V zmysle Zákonníka práce má zamestnanec pri odchode do starobného dôchodku nárok na odmenu vo výške jednej priemernej mesačnej mzdy.

6.12. Splatná daň z príjmov

Daň z príjmov sa účtuje do nákladov Spoločnosti v období vzniku daňovej povinnosti a v priloženom výkaze ziskov a strát Spoločnosti je vypočítaná zo základu vyplývajúceho z hospodárskeho výsledku pred zdanením, ktorý bol upravený o pripočítateľné a odpočítateľné položky z titulu trvalých a dočasných úprav daňového základu a umorenia straty. Daňový záväzok je uvedený po znížení o preddavky na daň z príjmov, ktoré Spoločnosť uhradila v priebehu roka. V prípade, že uhradené preddavky na daň z príjmu v priebehu roka sú vyššie ako daňová povinnosť za tento rok, Spoločnosť vykazuje výslednú daňovú pohľadávku.

6.13. Odložené dane

Odložené dane (odložená daňová pohľadávka a odložený daňový záväzok) sa vzťahujú na:

- a) dočasné rozdiely medzi účtovnou hodnotou majetku a účtovnou hodnotou záväzkov vykázanou v súvahe a ich daňovou základňou,
- b) možnosť umorovať daňovú stratu v budúcnosti, ktorou sa rozumie možnosť odpočítať daňovú stratu od základu dane v budúcnosti,
- c) možnosť previesť nevyužitú daňovú odpočty a iné daňové nároky do budúcich období.

Odložená daňová pohľadávka sa účtuje iba do takej výšky, do akej je pravdepodobné, že bude možné dočasné rozdiely vyrovnáť voči budúcemu základu dane.

Pri výpočte odloženej dane sa použije sadzba dane z príjmov, o ktorej sa predpokladá, že bude platiť v čase vyrovnania odloženej dane.

6.14. Výdavky budúcich období a výnosy budúcich období

Výdavky budúcich období a výnosy budúcich období sa vykazujú vo výške, ktorá je potrebná na dodržanie zásady vecnej a časovej súvislosti s účtovným obdobím.

6.15. Lízing

Operatívny prenájom. Majetok prenajatý na základe operatívneho prenájmu vykazuje ako svoj majetok jeho vlastník, nie nájomca. Majetok obstaraný formou operatívneho leasingu sa účtuje do nákladov rovnomerne počas doby trvania leasingovej zmluvy.

Finančný lízing (s kúpnu opciou; bez kúpnej opcie je považovaný za operatívny prenájom). Majetok prenajatý na základe zmluvy uzatvorenej do 31. decembra 2003 vykazuje ako svoj majetok jeho vlastník, nie nájomca. Majetok prenajatý na základe zmluvy uzatvorenej 1. januára 2004 a neskôr vykazuje ako svoj majetok jeho nájomca, nie vlastník. Finančný leasing sa aktivuje v účtovníctve nájomcu v deň prijatia majetku na príslušný účet majetku so súvzťažným zápisom v prospech záväzkov z nájmu v ocenení, ktoré sa rovná celkovej výške dohodnutých platieb znížených o nerealizované finančné náklady. Majetok obstaraný formou finančného prenájmu sa odpisuje v účtovníctve nájomcu.

Súčasťou dohodnutých platieb je aj kúpna cena, za ktorú na konci dohodnutej doby finančného prenájmu prechádza vlastnícke právo k prenajatému majetku z prenajímateľa na nájomcu. Platba nájomného je alokovaná medzi splátku istiny a finančné náklady, vypočítané metódou efektívnej úrokovej miery. Finančné náklady sa účtujú na ľarchu účtu 562 – Úroky.

6.16. Výnosy

Výnosy z predaja výrobkov a tovarov sa vykazujú v momente prenosu rizika a vlastníctva výrobku, obvykle po dodávke. Ak sa Spoločnosť zaviazala dopraviť výrobky na určité miesto, výnosy sa vykazujú v momente doručenia výrobku do cieľového miesta.

Výnosy z predaja služieb sa vykazujú v účtovnom období, v ktorom boli služby poskytnuté s ohľadom na stav rozpracovanosti danej služby. Tento je zistený na základe skutočne poskytnutých služieb ako pomernej časti k celkovému rozsahu dohodnutých služieb.

Výnosové úroky sa účtujú rovnomerne v účtovných obdobiach, ktorých sa vecne a časovo týkajú. Výnosy z dividend sa zaúčtujú v čase vzniku práva Spoločnosti na prijatie platby.

Tržby za vlastné výkony a tovar neobsahujú daň z pridanej hodnoty. Sú tiež znížené o zľavy a zrážky (rabaty, bonusy, skontá, dobropisy a pod.), bez ohľadu na to, či zákazník mal vopred na zľavu nárok, alebo či ide o dodatočne uznanú zľavu.

6.17. Prepočet údajov v cudzích menách na euro menu

Majetok a záväzky vyjadrené v cudzích menách sú prepočítané na euro menu referenčným výmenným kurzom určeným a vyhláseným Európskou centrálnou bankou alebo Národnou bankou Slovenska v deň predchádzajúci dňu uskutočnenia účtovného prípadu.

Pri uzavieraní účtovných kníh sú majetok a záväzky v cudzích menách, okrem prijatých a poskytnutých preddavkov prepočítané na euro menu referenčným výmenným kurzom k dátumu účtovnej závierky určeným a vyhláseným Európskou centrálnou bankou alebo Národnou bankou Slovenska. Vzniknuté kurzové rozdiely sú zúčtované v zmysle § 24 platných postupov účtovania pre podnikateľov, s vplyvom na výsledok hospodárenia.

Prijaté a poskytnuté preddavky v cudzej mene prostredníctvom účtu vedeného v tejto cudzej mene sa prepočítavajú na menu euro referenčným výmenným kurzom určeným a vyhláseným Európskou centrálnou bankou alebo Národnou bankou Slovenska v deň predchádzajúci dňu uskutočnenia účtovného prípadu. Prijaté a poskytnuté preddavky v cudzej mene na účet zriadený v eurách a z účtu zriadeného v eurách sa prepočítavajú na menu euro kurzom, za ktorý boli tieto hodnoty nakúpené alebo predané. Ku dňu, ku ktorému sa zostavuje účtovná závierka, sa na menu euro už neprepočítavajú.

Na ocenenie prírastku cudzej meny nakúpenej za euro sa použije kurz, za ktorý bola táto cudzia mena nakúpená.

Na úbytok rovnakej cudzej meny v hotovosti alebo z devízového účtu sa na prepočet cudzej meny na eurá použije referenčný výmenný kurz určený a vyhlásený Európskou centrálnou bankou alebo Národnou bankou Slovenska v deň predchádzajúci dňu uskutočnenia účtovného prípadu.

6.18. Porovnateľné údaje

Bez zmeny.

6.19. Oprava významných chýb

V účtovnom období 2024 Spoločnosť nevykonala žiadne opravy významných chýb minulých účtovných období.

C. INFORMÁCIE O AKTÍVACH**1. Prehľad o pohybe dlhodobého majetku****1.1. Prehľad o pohybe dlhodobého nehmotného majetku**

Prehľad o pohybe dlhodobého nehmotného majetku od 1. januára 2024 do 31. decembra 2024 a za porovnateľné obdobie od 1. januára 2023 do 31. decembra 2023 je uvedený v nasledujúcich tabuľkách:

Dlhodobý nehmotný majetok	Bežné účtovné obdobie							
	Aktivované náklady na vývoj	Softvér	Oceniteľné práva	Goodwill	Ostatný DNM	Obstarávaný DNM	Poskytnuté preddavky na DNM	Spolu
a	b	c	d	e	f	g	h	i
Prvotné ocenenie								
Stav na začiatku účtovného obdobia		329 418						329 418
Prírastky								0
Úbytky								0
Presuny								0
Stav na konci účtovného obdobia	0	329 418	0	0	0	0	0	329 418
Oprávky								
Stav na začiatku účtovného obdobia		329 418						329 418
Prírastky								0
Úbytky								0
Presuny								0
Stav na konci účtovného obdobia	0	329 418	0	0	0	0	0	329 418
Opravné položky								
Stav na začiatku účtovného obdobia								0
Prírastky								0
Úbytky								0
Presuny								0
Stav na konci účtovného obdobia	0	0	0	0	0	0	0	0
Zostatková hodnota								
Stav na začiatku účtovného obdobia	0	0	0	0	0	0	0	0
Stav na konci účtovného obdobia	0	0	0	0	0	0	0	0

Dlhodobý nehmotný majetok	Bezprostredne predchádzajúce účtovné obdobie							
	Aktivované náklady na vývoj	Softvér	Oceneniteľné práva	Goodwill	Ostatný DNM	Obstarávaný DNM	Poskytnuté preddavky na DNM	Spolu
a	b	c	d	e	f	g	h	i
Prvotné ocenenie								
Stav na začiatku účtovného obdobia		329 418						329 418
Prírastky								0
Úbytky								0
Presuny								0
Stav na konci účtovného obdobia	0	329 418	0	0	0	0	0	329 418
Oprávky								
Stav na začiatku účtovného obdobia		329 418						329 418
Prírastky								0
Úbytky								0
Presuny								0
Stav na konci účtovného obdobia	0	329 418	0	0	0	0	0	329 418
Opravné položky								
Stav na začiatku účtovného obdobia								0
Prírastky								0
Úbytky								0
Presuny								0
Stav na konci účtovného obdobia	0	0	0	0	0	0	0	0
Zostatková hodnota								
Stav na začiatku účtovného obdobia	0	0	0	0	0	0	0	0
Stav na konci účtovného obdobia	0	0	0	0	0	0	0	0

1.2. Prehľad o pohybe dlhodobého hmotného majetku

Prehľad o pohybe dlhodobého hmotného majetku od 1. januára 2024 do 31. decembra 2024 a za porovnateľné obdobie od 1. januára 2023 do 31. decembra 2023 je uvedený v nasledujúcich tabuľkách:

Dlhodobý hmotný majetok	Bežné účtovné obdobie								
	Pozemky	Stavby	Samostatné hnutelné veci a súbory hnutelných vecí	Pestovateľské celky trvalých porastov	Základné stádo a ťažné zvieratá	Ostatný DHM	Obstarávaný DHM	Poskytnuté preddavky na DHM	Spolu
a	b	c	d	e	f	g	h	i	j
Prvotné ocenenie									
Stav na začiatku účtovného obdobia		469 724	6 687 767	0	0	276 155	29 950	0	7 463 595
Prírastky		0	22 498			21 074	431 970		475 541
Úbytky			242 017			11 000			253 017
Presuny						29 950	-29 950	0	0
Stav na konci účtovného obdobia	0	469 724	6 468 247	0		316 179	431 970	0	7 686 119
Oprávky			-1			1			
Stav na začiatku účtovného obdobia		392 311	5 221 437	0	0	266 893	0	0	5 880 641
Prírastky		9 015	231 316			13 674			254 005
Úbytky			242 017			11 000			253 017
Presuny									0
Stav na konci účtovného obdobia	0	401 325	5 210 736	0	0	269 567	0	0	5 881 629
Opravné položky									
Stav na začiatku účtovného obdobia									0
Prírastky									0
Úbytky									0
Presuny									0
Stav na konci účtovného obdobia	0	0	0	0	0	0	0	0	0
Zostatková hodnota									
Stav na začiatku účtovného obdobia	0	77 413	1 466 330	0	0	9 262	29 950	0	1 582 954
Stav na konci účtovného obdobia	0	68 399	1 257 511	0		46 611	431 970	0	1 804 492

Dlhodobý hmotný majetok	Bezprostredne predchádzajúce účtovné obdobie								
	Pozemky	Stavby	Samostatné huteľné veci a súbory huteľných vecí	Pestovateľské celky trvalých porastov	Základné stádo a ťažné zvieratá	Ostatný DHM	Obstarávaný DHM	Poskytnuté preddavky na DHM	Spolu
a	b	c	d	e	f	g	h	i	j
Prvotné ocenenie									
Stav na začiatku účtovného obdobia		454 684	6 857 708	0	0	278 155	250	124 500	7 715 296
Prírastky		15 040	326 173				29 950		371 163
Úbytky			620 864			2 000			622 864
Presuny			124 750				-250	-124 500	0
Stav na konci účtovného obdobia	0	469 724	6 687 767	0		276 155	29 950	0	7 463 595
Oprávy									
Stav na začiatku účtovného obdobia		383 743	5 651 550	0	0	262 422	0	0	6 297 715
Prírastky		8 569	190 750			6 471			205 790
Úbytky			620 864			2 000			622 864
Presuny									0
Stav na konci účtovného obdobia	0	392 311	5 221 437	0	0	266 893	0	0	5 880 641
Opravné položky									
Stav na začiatku účtovného obdobia									0
Prírastky									0
Úbytky									0
Presuny									0
Stav na konci účtovného obdobia	0	0	0	0	0	0	0	0	0
Zostatková hodnota									
Stav na začiatku účtovného obdobia	0	70 941	1 206 158	0	0	15 733	250	124 500	1 417 581
Stav na konci účtovného obdobia	0	77 413	1 466 330	0		9 262	29 950	0	1 582 955

2. Účtovná jednotka vykazuje v účtovnej závierke dlhodobý hmotný a nehmotný majetok

- na ktorý je zriadené záložné právo ÁNO NIE
- pri ktorom má účtovná jednotka obmedzené právo s ním nakladať ÁNO NIE
- pri ktorom veriteľ nadobudol vlastnícke právo zmluvou o zabezpečovacom prevode práva, ktorý účtovná jednotka užíva na základe zmluvy o výpožičke ÁNO NIE

3. Goodwill

Spoločnosť nevykazuje žiadny goodwill.

4. Informácie o zásobách**4.1. Prehľad o opravných položkách k zásobám**

Vývoj opravnej položky v priebehu účtovného obdobia je uvedený v nasledujúcom prehľade:

Zásoby	Bežné účtovné obdobie				
	Stav OP na začiatku účtovného obdobia	Tvorba OP	Zúčtovanie OP z dôvodu zániku opodstatnenosti	Zúčtovanie OP z dôvodu vyradenia majetku z účtovníctva	Stav OP na konci účtovného obdobia
a	b	c	d	e	f
Materiál	34 739			26 670	61 409
Nedokončená výroba a polotovary vlastnej výroby	27 228			11 249	38 477
Výrobky	41 714			4 531	46 245
Tovar	23 789	7 171			30 960
Zásoby spolu	127 470	7 171	0	42 450	177 091

Zníženie úžitkovej hodnoty zásob bolo zohľadnené vytvorením opravnej položky.

4.2. Účtovná jednotka vykazuje v účtovnej závierke zásoby,

- na ktoré je zriadené záložné právo ÁNO NIE
- s ktorými má obmedzené právo nakladania ÁNO NIE

5. Údaje o pohľadávkach**5.1. Vývoj opravnej položky k pohľadávkam**

Spoločnosť netvorila opravné položky k pohľadávkam.

5.2. Veková štruktúra pohľadávok

Veková štruktúra pohľadávok za bežné účtovné obdobie je uvedená v nasledujúcom prehľade:

Názov položky a	V lehote splatnosti b	Po lehote splatnosti c	Pohľadávky spolu d
Dlhodobé pohľadávky			
Pohľadávky z obchodného styku voči prepojeným ÚJ			0
Ostatné pohľadávky z obchodného styku			0
Ostatné pohľadávky voči prepojeným ÚJ			0
Odložená daňová pohľadávka	5 735		5 735
Dlhodobé pohľadávky spolu	5 735	0	5 735
Krátkodobé pohľadávky			
Pohľadávky z obchodného styku voči prepojeným ÚJ			
Ostatné pohľadávky z obchodného styku	7 686		7 686
Ostatné pohľadávky voči prepojeným ÚJ			
Daňové pohľadávky a dotácie	90 943	0	90 943
Iné pohľadávky	8 244		8 244
Krátkodobé pohľadávky spolu	106 873	0	106 873

Veková štruktúra pohľadávok za bezprostredne predchádzajúce účtovné obdobie je uvedená v nasledujúcom prehľade:

Názov položky a	V lehote splatnosti b	Po lehote splatnosti c	Pohľadávky spolu d
Dlhodobé pohľadávky			
Pohľadávky z obchodného styku voči prepojeným ÚJ			0
Ostatné pohľadávky z obchodného styku			0
Ostatné pohľadávky voči prepojeným ÚJ			0
Iné pohľadávky			0
Dlhodobé pohľadávky spolu	0	0	0
Krátkodobé pohľadávky			
Pohľadávky z obchodného styku voči prepojeným ÚJ			
Ostatné pohľadávky z obchodného styku	20 027		20 027
Ostatné pohľadávky voči prepojeným ÚJ			
Daňové pohľadávky a dotácie	90 326	0	90 326
Iné pohľadávky	7 580		7 580
Krátkodobé pohľadávky spolu	117 933	0	117 933

Súčasťou vekovej štruktúry pohľadávok nie je odložená daňová pohľadávka (účet 481) a čistá hodnota zákazky (účet 316). Tieto informácie sú uvedené v inej časti poznámok k účtovnej závierke.

5.3. Účtovná jednotka vykazuje v účtovnej závierke pohľadávky,

- kryté záložným právom ÁNO NIE
- kryté inou formou zabezpečenia ÁNO NIE
- pri ktorých má obmedzené právo nakladania ÁNO NIE

6. Údaje o finančnom majetku**6.1. Finančné účty**

Ako finančné účty sú vykázané peniaze v pokladnici, účty v bankách a cenné papiere. Účtami v bankách môže Spoločnosť voľne disponovať.

Prehľad jednotlivých položiek finančných účtov:

Názov položky	Bežné účtovné obdobie	Bezprostredne predchádzajúce účtovné obdobie
Pokladnica, ceniny	331	362
Bežné bankové účty	64 444	38 680
Bankové účty termínované		
Peniaze na ceste		
Spolu	64 775	39 042

7. Časové rozlíšenie aktív

Významné položky časového rozlíšenia sú uvedené v nasledujúcej tabuľke:

Opis položky časového rozlíšenia	Bežné účtovné obdobie	Bezprostredne predchádzajúce účtovné obdobie
Náklady budúcich období krátkodobé, z toho:	3 451	3 986
poistenie	1 520	1 781
odborná literatúra	452	440
úroky leasing	884	1 185
telefónne poplatky	364	361
ostatné	231	219

D. INFORMÁCIE O PASÍVACH**1. Informácie o vlastnom imaní****1.1. Základné imanie**

Základné imanie spoločnosti čini 500.000 EUR, a je tvorené vkladmi týchto spoločníkov:

DIETZEL-UNIVOLT Holding GmbH (100 %) EUR 500.000

Zmena názvu spoločnosti Dietzel Gesellschaft m.b.H. na DIETZEL-UNIVOLT Holding GmbH prebehla dňa 16.9.2023.

Základné imanie bolo splatené v plnom rozsahu.

Informácie o vlastnom imaní sú uvedené v časti L.

1.2. Zisk na akciu/podiel na vlastnom imaní

Základné imanie spoločnosti	Vlastné imanie		Podiel vlastného imania na 1 EUR základného imania	
	bežný rok	Predchádzajúci rok	bežný rok	predchádzajúci rok
500 000	1 037 791	973 720	2,1	1,9

1.3. Rozdelenie zisku

Podľa rozhodnutia valného zhromaždenia spoločnosti z 26.6.2024 bol zisk z minulého účtovného obdobia rozdelený nasledovne:

Názov položky	Bezprostredne predchádzajúce účtovné obdobie
Účtovný zisk	52 762
Rozdelenie účtovného zisku	Bežné účtovné obdobie
Prídel do zákonného rezervného fondu	
Prídel do štatutárnych a ostatných fondov	
Prídel do sociálneho fondu	
Prídel na zvýšenie základného imania	
Úhrada straty minulých období	
Prevod do nerozdeleného zisku minulých rokov	52 762
Rozdelenie podielu na zisku spoločníkom, členom	
Iné	
Spolu	52 762

2. Rezervy

Prehľad o rezervách za bežné účtovné obdobie je uvedený v nasledujúcich tabuľkách:

Názov položky	Bezprostredne predchádzajúce účtovné obdobie				
	Stav na začiatku účtovného obdobia	Tvorba	Použitie	Zrušenie	Stav na konci účtovného obdobia
a	b	c	d	e	f
Dlhodobé rezervy, z toho:	23 831	129	1 302	0	22 658
Rezerva na odchodné	23 831	129	1 302	0	22 658
Krátkodobé rezervy, z toho:	40 449	54 842	40 449	0	54 842
Krátkodobé zákonné rezervy:	24 405	32 902	24 405	0	32 902
Nevyčerpané dovolenky vrátane poistného a príspevkov	24 405	32 902	24 405		32 902
Krátkodobé ostatné rezervy:	16 044	21 940	16 044	0	21 940
Zostavenie, overenie, zverejnenie účt. závierky a výr. správy, zostavenie daňového priznania	13 118	13 370	13 118	0	13 370
Nevyfakturované dodávky	2 926	8 570	2 926	0	8 570

Predpokladaný rok použitia dlhodobých rezerv: 2026 a neskôr.

Predpokladaný rok použitia krátkodobých rezerv: 2025.

Prehľad o rezervách za predchádzajúce účtovné obdobie je uvedený v nasledujúcom prehľade:

Názov položky	Bezprostredne predchádzajúce účtovné obdobie				
	Stav na začiatku účtovného obdobia	Tvorba	Použitie	Zrušenie	Stav na konci účtovného obdobia
a	b	c	d	e	f
Dlhodobé rezervy, z toho:	14 909	8 923	0	0	23 832
Rezerva na odchodné	14 909	8 923			23 832
Krátkodobé rezervy, z toho:	45 516	40 449	45 516	0	40 449
Krátkodobé zákonné rezervy:	29 694	24 405	29 694	0	24 405
Nevyčerpané dovolenky vrátane poistného a príspevkov	29 694	24 405	29 694		24 405
Krátkodobé ostatné rezervy:	15 822	16 044	15 822	0	16 044
Zostavenie, overenie, zverejnenie účt. závierky a výr. správy, zostavenie daňového priznania	12 430	13 118	12 430		13 118
Nevyfakturované dodávky	3 392	2 926	3 392		2 926

Opis tvorby vykázaných rezerv:

Rezerva na odchodné do dôchodku bola vytvorená s použitím poistnej matematiky.

3. Údaje o záväzkoch**3.1. Záväzky podľa lehoty splatnosti všeobecne**

Štruktúra záväzkov (okrem bankových úverov) podľa zostatkovej doby splatnosti je uvedená v nasledujúcom prehľade:

Názov položky	Bežné účtovné obdobie	Bezprostredne predchádzajúce účtovné obdobie
Dlhodobé záväzky spolu	488 355	748 549
Záväzky so zostatkovou dobou splatnosti nad päť rokov		
Záväzky so zostatkovou dobou splatnosti jeden rok až päť rokov	488 355	748 549
Krátkodobé záväzky spolu	3 382 629	2 740 257
Záväzky so zostatkovou dobou splatnosti do jedného roka vrátane	3 072 316	2 351 743
Záväzky po lehote splatnosti	310 313	388 514

3.1.1. Záväzky podľa zostatkovej doby splatnosti

Členenie záväzkov podľa zostatkovej doby splatnosti za bežné účtovné obdobie:

Druh záväzku	Výška záväzku stav k 31.12.2024	Záväzky podľa zostatkovej doby splatnosti		
		Menej ako 1 rok	1-5 rokov	Viac ako 5 rokov
Záväzky z obchodného styku voči prepojeným ÚJ				
Ostatné záväzky z obchodného styku				
Ostatné záväzky voči prepojeným ÚJ				
Ostatné dlhodobé záväzky				
Záväzky zo sociálneho fondu	13 381		13 381	
Iné dlhodobé záväzky	474 974		474 974	
Dlhodobé záväzky spolu	488 355	0	488 355	0
Záväzky z obchodného styku voči prepojeným ÚJ	610 942	298 860	312 082	
Ostatné záväzky z obchodného styku	104 547	106 316	-1 769	
Ostatné záväzky voči prepojeným ÚJ	0			
Záväzky voči spoločníkom a združeniu	1 800 000	1 800 000		
Záväzky voči zamestnancom	79 498	79 498		
Záväzky zo sociálneho poistenia	52 664	52 664		
Daňové záväzky a dotácie	46 454	46 454		
Iné záväzky	688 524	688 524		
Krátkodobé záväzky spolu	3 382 629	3 072 316	310 313	0

Členenie záväzkov podľa zostatkovej doby splatnosti za bezprostredne predchádzajúce účtovné obdobie:

Druh záväzku	Výška záväzku stav k 31.12.2023	Záväzky podľa zostatkovej doby splatnosti		
		Menej ako 1 rok	1-5 rokov	Viac ako 5 rokov
Záväzky z obchodného styku voči prepojeným ÚJ				
Ostatné záväzky z obchodného styku				
Ostatné záväzky voči prepojeným ÚJ				
Ostatné dlhodobé záväzky				
Záväzky zo sociálneho fondu	17 013		17 013	
Iné dlhodobé záväzky	731 536		731 536	
Dlhodobé záväzky spolu	748 549	0	748 549	0
Záväzky z obchodného styku voči prepojeným ÚJ	423 767	423 767		
Ostatné záväzky z obchodného styku	105 436	105 436		
Ostatné záväzky voči prepojeným ÚJ	0			
Záväzky voči spoločníkom a združeniu	1 832 146	1 832 146		
Záväzky voči zamestnancom	68 770	68 770		
Záväzky zo sociálneho poistenia	44 002	44 002		
Daňové záväzky a dotácie	8 521	8 521		
Iné záväzky	257 614	257 614		
Krátkodobé záväzky spolu	2 740 256	2 740 256	0	0

3.2. Účtovná jednotka vykazuje v účtovnej závierke záväzky

- zabezpečené záložným právom ÁNO NIE
- zabezpečené inou formou zabezpečenia ÁNO NIE

3.3. Popis tvorby odloženého daňového záväzku

Výpočet odloženého daňového záväzku je uvedený v nasledujúcom prehľade:

Názov položky	Bežné účtovné obdobie	Bezprostredne predchádzajúce účtovné obdobie
Dočasné rozdiely medzi účtovnou hodnotou majetku a daňovou základňou, z toho:	178 435	143 343
odpočítateľné	-177 091	-127 470
zdaniteľné	355 526	270 813
Dočasné rozdiely medzi účtovnou hodnotou záväzkov a daňovou základňou, z toho:	-202 333	-72 679
odpočítateľné	-202 333	-72 679
zdaniteľné		
Možnosť umorovať daňovú stratu v budúcnosti	0	0
Možnosť previesť nevyužitú daňovú odpočty		
Sadzba dane z príjmov (v %)	24%	21%
Odložená daňová pohľadávka	5 736	
Uplatnená daňová pohľadávka	5 736	0
Zaúčtovaná ako náklad	-20 757	
Zaúčtovaná do vlastného imania		
Odložený daňový záväzok		14 840
Zmena odloženého daňového záväzku		14 840
Zaúčtovaná ako náklad		20 580
Zaúčtovaná do vlastného imania		

3.4. Prehľad o sociálnom fonde

Tvorba a čerpanie sociálneho fondu v priebehu účtovného obdobia sú znázornené v nasledujúcom prehľade:

Názov položky	Bežné účtovné obdobie	Bezprostredne predchádzajúce účtovné obdobie
Začiatkový stav sociálneho fondu	17 013	21 328
Tvorba sociálneho fondu na ťarchu nákladov	-10 398	6 758
Tvorba sociálneho fondu zo zisku		
Ostatná tvorba sociálneho fondu		
Tvorba sociálneho fondu spolu	-10 398	6 758
Čerpanie sociálneho fondu	-6 766	11 073
Konečný zostatok sociálneho fondu	13 381	17 013

Časť sociálneho fondu sa podľa zákona o sociálnom fonde tvorí povinne na ťarchu nákladov a časť sa môže vytvárať zo zisku. Sociálny fond sa podľa zákona o sociálnom fonde čerpá na sociálne, zdravotné, rekreačné a iné potreby zamestnancov.

4. Bankové úvery, pôžičky a návratné finančné výpomoci

Štruktúra bankových úverov je uvedená v nasledujúcom prehľade:

- Bankové úvery

Názov položky	Mena	Úrok p. a. v %	Dátum splatnosti	Suma istiny v príslušnej mene za bežné účtovné obdobie	Suma istiny v eurách za bežné účtovné obdobie	Suma istiny v príslušnej mene za bezprostredne predchádzajúce účtovné obdobie
a	b	c	d	e	f	g
Dlhodobé bankové úvery						
Oberbank	EUR	1,45%	2025	30 000	30 000	60 000

5. Finančný prenájom (nájomca)

Spoločnosť má záväzky z finančného prenájmu strojov a výrobných zariadení. Výška budúcich platieb rozdelená na istinu a finančný náklad podľa doby splatnosti je uvedená v nasledujúcom prehľade:

Názov položky	Bežné účtovné obdobie			Bezprostredne predchádzajúce účtovné obdobie		
	Splatnosť			Splatnosť		
	do jedného roka vrátane	od jedného roka do piatich rokov vrátane	viac ako päť rokov	do jedného roka vrátane	od jedného roka do piatich rokov vrátane	viac ako päť rokov
a	b	c	d	e	f	g
Istina	256 554	474 974	0	257 614	731 536	0
Finančný náklad	26 567	24 538	0	36 851	51 106	0
Spolu	283 121	499 512	0	294 465	782 641	0

E. INFORMÁCIE O VÝNOSOCH**1. Tržby za vlastné výrobky a tovar podľa jednotlivých typov výrobkov a služieb a hlavných oblastí odbytu**

Tržby za vlastné výkony a tovar podľa jednotlivých segmentov, t. j. podľa typov výrobkov a služieb a podľa hlavných oblastí odbytu sú uvedené v nasledujúcom prehľade:

Oblasť odbytu	Výrobky		Tovar		Služby	
	Bežné účtovné obdobie	Bezprostredne predchádzajúce účtovné obdobie	Bežné účtovné obdobie	Bezprostredne predchádzajúce účtovné obdobie	Bežné účtovné obdobie	Bezprostredne predchádzajúce účtovné obdobie
a	b	c	d	e	f	g
EÚ	8 173 508	9 124 784	755 358	640 708	3 605	2 000
Spolu	8 173 508	9 124 784	755 358	640 708	3 605	2 000

2. Zmena stavu zásob vlastnej výroby

Zmena stavu zásob vlastnej výroby vykázaná vo výkaze ziskov a strát ako aj v súvahe je znázornená v nasledujúcom prehľade:

Názov položky	Bežné účtovné obdobie	Bezprostredne predchádzajúce účtovné obdobie		Zmena stavu vnútroorganizačných zásob	
	Konečný zostatok	Konečný zostatok	Začiatkový stav	Bežné účtovné obdobie	Bezprostredne predchádzajúce účtovné obdobie
a	b	c	d	e	f
Nedokončená výroba a polotovary vlastnej výroby	347 545	342 022	404 088	5 523	-62 066
Výrobky	1 236 202	1 093 214	1 320 727	142 988	-227 513
Zvieratá				0	0
Spolu	1 583 747	1 435 236	1 724 815	148 511	-289 579
Manká a škody	x	x	x	0	1 059
Reprezentačné	x	x	x		
Dary	x	x	x		
Iné	x	x	x	-31 377	-31 205
Zmena stavu vnútroorganizačných zásob vo výkaze ziskov a strát	X	X	X	117 134	-319 725

Rozdiel je spôsobený tým, že niektoré položky sa podľa slovenských právnych predpisov neúčtujú prostredníctvom zmeny stavu, ale priamo na príslušné iné účty nákladov a výnosov.

3. Výnosy pri aktivácii nákladov, ostatné významné výnosy z hospodárskej činnosti, finančné výnosy a výnosy, ktoré majú výnimočný rozsah alebo výskyt

Prehľad o výnosoch pri aktivácii nákladov, výnosoch z hospodárskej činnosti, finančnej činnosti a výnosy, ktoré majú výnimočný rozsah alebo výskyt je uvedený v nasledujúcej tabuľke:

Názov položky	Bežné účtovné obdobie	Bezprostredne predchádzajúce účtovné obdobie
Významné položky pri aktivácii nákladov, z toho:	0	0
Ostatné významné položky výnosov z hospodárskej činnosti, z toho:	268 399	257 831
- Refakturácie nákladov	262 019	247 020
- Ostatné výnosy	6 380	10 811
Finančné výnosy, z toho:	311	0
- Kurzové zisky	311	
- Výnosové úroky		
- Ostatné finančné výnosy		
Výnosy, ktoré majú výnimočný rozsah alebo výskyt	0	0

4. Čistý obrat

Čistý obrat Spoločnosti na účely zistenia povinnosti overenia individuálnej účtovnej závierky auditorom [§ 19 ods. 1 písm. a) zákona o účtovníctve] je uvedený v nasledujúcom prehľade:

Názov položky	Bežné účtovné obdobie	Bezprostredne predchádzajúce účtovné obdobie
Tržby za vlastné výrobky	8 173 508	9 124 784
Tržby z predaja služieb	3 605	2 000
Tržby za tovar	755 358	640 708
Výnosy zo zákazky		
Výnosy z nehnuteľnosti na predaj		
Iné výnosy súvisiace s bežnou činnosťou		
Čistý obrat celkom	8 932 471	9 767 492

F. ÚDAJE O NÁKLADOCH**1. Náklady za prijaté služby, ostatné významné náklady z hospodárskej činnosti, finančné náklady a náklady, ktoré majú výnimočný rozsah alebo výskyt**

Prehľad o nákladoch voči auditorskej spoločnosti:

Názov položky	Bežné účtovné obdobie	Bezprostredne predchádzajúce účtovné obdobie
Náklady voči audítorovi, auditorskej spoločnosti, z toho:	16 250	15 780
- náklady za overenie individuálnej účtovnej závierky	16 250	15 780
- iné uisťovacie audítorské služby		
- súvisiace audítorské služby		
- daňové poradenstvo		
- ostatné neaudítorské služby		

Prehľad o nákladoch na prijaté služby:

Názov položky	Bežné účtovné obdobie	Bezprostredne predchádzajúce účtovné obdobie
Náklady za poskytnuté služby, z toho:	1 153 745	1 104 995
Opravy a udržiavanie	112 093	126 773
Cestovné	1 935	2 202
Náklady na reprezentáciu	19 373	20 589
Nájomné	635 724	591 937
Prepravné, kuriér	104 766	96 164
Strážna služba	62 888	58 480
Colné odbavenie	8 800	8 800
Telefón	8 860	9 556
Upratovanie	28 408	31 983
Právne, ekonomické a iné poradenstvo	142 106	129 915
Školenia	4 277	4 667
Inzercia, reklama	1 568	399
Ostatné	22 946	23 530

Prehľad o osobných nákladoch:

Názov položky	Bežné účtovné obdobie	Bezprostredne predchádzajúce účtovné obdobie
Osobné náklady		
- Mzdové náklady	1 726 494	1 756 636
- Ostatné náklady na závislú činnosť		
- Sociálne poistenie	451 646	455 465
- Zdravotné poistenie	141 460	133 941
- Sociálne náklady	53 419	61 450
Spolu	2 373 019	2 407 492

Prehľad o ostatných nákladoch na hospodársku činnosť, finančných a nákladoch a o nákladoch, ktoré majú výnimočný rozsah alebo výskyt:

Názov položky	Bežné účtovné obdobie	Bezprostredne predchádzajúce účtovné obdobie
Ostatné významné položky nákladov z hospodárskej činnosti, z toho:	316 399	684 941
Dane a poplatky	418	1 011
Zostatková cena predaného dlhodobého majetku	38 715	423 350
Predaný materiál		30 241
Manká a škody	0	1 059
Odpisy DHM	254 005	205 790
Ostatné	23 261	23 490
Finančné náklady, z toho:	41 384	34 979
Kurzové straty	1	220
Nákladové úroky	39 167	32 394
Ostatné finančné náklady	2 216	2 365
Náklady, ktoré majú výnimočný rozsah alebo výskyt:	0	0

G. INFORMÁCIE O DANIACH Z PRÍJMOV**1. Prevod od teoretickej dane z príjmov k vykázanej dani z príjmov je uvedený v nasledujúcom prehľade:**

Názov položky	Bežné účtovné obdobie			Bezprostredne predchádzajúce účtovné obdobie		
	Základ dane	Daň	Daň v %	Základ dane	Daň	Daň v %
a	b	c	d	e	f	g
Výsledok hospodárenia pred zdanením, z toho:	87 448	x	x	74 470	x	x
teoretická daň	x	18 364	21,00%	x	15 639	21,00%
Daňovo neuznané náklady	24 165	5 073	4,48%	28 897	6 068	8,15%
Výnosy nepodliehajúce dani		0	0,00%		0	0,00%
Vplyv nevykázanej odloženej daňovej pohľadávky	0	0		0	0	
Umorenie daňovej straty		0	0,00%		0	0,00%
Nevyužitá daňová strata, daňové odpočty a iné daňové nároky	3 129	657	0,00%	0	0	0,00%
Zmena sadzby dane		-717	-0,40%		0	0,00%
Iné (daň vyberaná zrážkou, daňová licencia)	0	0	0,00%	0	0	0,00%
Spolu		23 377	25,08%		21 707	29,15%
Splatná daň z príjmov	x	43 952		x	1 127	1,51%
Odložená daň z príjmov	x	-20 575		x	20 580	27,64%
Celková daň z príjmov	x	23 377		x	21 707	29,15%

2. Položky tvoriace odloženú daň

Názov položky	Bežné účtovné obdobie	Bezprostredne predchádzajúce účtovné obdobie
Suma odloženej daňovej pohľadávky účtovanej ako náklad alebo výnos vyplývajúca zo zmeny sadzby dane z príjmov	717	
Suma odloženého daňového záväzku účtovaného ako náklad alebo výnos vyplývajúci zo zmeny sadzby dane z príjmov		
Suma odloženej daňovej pohľadávky týkajúca sa umorenia daňovej straty, nevyužitých daňových odpočtov a iných nárokov, ako aj dočasných rozdielov predchádzajúcich účtovných období, ku ktorým sa v predchádzajúcich účtovných obdobiach odložená daňová pohľadávka neúčtovala		
Suma odloženého daňového záväzku, ktorý vznikol z dôvodu neúčtovania tej časti odloženej daňovej pohľadávky v bežnom účtovnom období, o ktorej sa účtovalo v predchádzajúcich účtovných obdobiach		
Suma neuplatneného umorenia daňovej straty, nevyužitých daňových odpočtov a iných nárokov a odpočítateľných dočasných rozdielov, ku ktorým nebola účtovaná odložená daňová pohľadávka		
Suma odloženej dani z príjmov, ktorá sa vzťahuje na položky účtované priamo na účty vlastného imania bez účtovania na účty nákladov a výnosov		

H. INFORMÁCIE O INÝCH AKTÍVACH A PASÍVACH**1. Podmieneny majetok**

Spoločnosť neviduje podmienený majetok.

2. Podmienené záväzky

Spoločnosť má možné budúce záväzky, ktoré sa nesledujú v bežnom účtovníctve a neuvádzajú sa v súvahe: ÁNO NIE

Spoločnosť má existujúce záväzky, ktoré sa nesledujú v bežnom účtovníctve a neuvádzajú sa v súvahe, pretože nie je pravdepodobnosť úbytku peňažných prostriedkov: ÁNO NIE

Spoločnosť má existujúce záväzky, ktoré sa nesledujú v bežnom účtovníctve a neuvádzajú sa v súvahe, pretože výška tejto povinnosti sa nedá spoľahlivo oceniť: ÁNO NIE

Vzhľadom na to, že mnohé oblasti slovenského daňového práva doteraz neboli dostatočne overené praxou, existuje neistota v tom, ako ich budú daňové orgány aplikovať. Mieru tejto neistoty nie je možné kvantifikovať a zanikne až potom, keď budú k dispozícii právne precedensy, prípadne oficiálne interpretácie príslušných orgánov.

3. Informácie o údajoch na podsúvahových účtoch

Spoločnosť má v nájme výrobné a administratívne priestory od spoločnosti Univolt – Slovakia s.r.o. Na základe dodatku k nájomnej zmluve zo dňa 12.04.2024 predstavuje ročné nájomné čiastku 582 440 EUR bez DPH.

Spoločnosť si zároveň prenajíma vysokozdvížne vozíky formou operatívneho lízingu. Náklady na tento nájom v roku 2024 boli vo výške 41 556 EUR.

I. INFORMÁCIE O SKUTOČNOSTIACH, KTORÉ NASTALI PO DNI, KU KTORÉMU SA ZOSTAVUJE ÚČTOVNÁ ZÁVIERKA DO DŇA ZOSTAVENIA ÚČTOVNEJ ZÁVIERKY

Po 31. 12. 2024 nenastali žiadne udalosti majúce významný vplyv na verné zobrazenie skutočností, ktoré sú predmetom účtovníctva.

J. EKONOMICKÉ VZŤAHY ÚČTOVNEJ JEDNOTKY A SPRIAZNENÝCH OSÔB**1. Transakcie so spriaznenými osobami****a) Materský podnik**

Spriaznená osoba	Druh obchodu (opis)	Hodnotové vyjadrenie obchodu	
		Bežné účtovné obdobie	Bezprostredne predchádzajúce účtovné obdobie
a	b	c	d
DIETZEL UNIVOLT Holding GmbH (pôvodne Dietzel Gesellschaft m.b.H)	tržby za predaj výrobkov, tovaru a služieb	0	7 871 767
DIETZEL UNIVOLT Holding GmbH (pôvodne Dietzel Gesellschaft m.b.H)	nákup materiálu, tovaru	0	711 596
DIETZEL UNIVOLT Holding GmbH (pôvodne Dietzel Gesellschaft m.b.H)	nájomné (náklad)	0	10 008
DIETZEL UNIVOLT Holding GmbH (pôvodne Dietzel Gesellschaft m.b.H)	poradenstvo (náklad)	524 596	505 518
DIETZEL UNIVOLT Holding GmbH (pôvodne Dietzel Gesellschaft m.b.H)	ostatné služby, drobný majetok	0	96

b) Ostatné spriaznené osoby

Spriaznená osoba	Druh obchodu (opis)	Hodnotové vyjadrenie obchodu	
		Bežné účtovné obdobie	Bezprostredne predchádzajúce účtovné obdobie
a	b	c	d
Dietzel GmbH, Wien	tržby za predaj výrobkov, tovaru a služieb	8 975 862	1 945 926
Dietzel GmbH, Wien	nákup materiálu, tovaru	602 618	84 983
Dietzel GmbH, Wien	nájomné (náklad)	0	3 336
Dietzel GmbH, Wien	ostatné služby, drobný majetok	96 683	78 417
Univolt-Slovakia s.r.o., Pezinok	refaktruácie energie a služieb	262 019	247 272
Univolt-Slovakia s.r.o., Pezinok	nájomné vrátane energií (náklad)	1 063 517	900 902
UNIVOLT (HK) Ltd, China	nákup materiálu	0	6 433
Ing. Mag. Dr. Michael Pocksteiner	poradenstvo (náklad)	24 840	24 840

2. Zostatky vyplývajúce z transakcií so spriaznenými osobami**a) Materský podnik**

Spriaznená osoba	Druh zostatku	Hodnotové vyjadrenie obchodu	
		Bežné účtovné obdobie	Bezprostredne predchádzajúce účtovné obdobie
a	b	c	d
DIETZEL UNIVOLT Holding GmbH (pôvodne Dietzel Gesellschaft m.b.H)	záväzok voči spoločníkom	1 832 146	1 832 146
DIETZEL UNIVOLT Holding GmbH (pôvodne Dietzel Gesellschaft m.b.H)	pohľadávka	0	0
DIETZEL UNIVOLT Holding GmbH (pôvodne Dietzel Gesellschaft m.b.H)	záväzok	0	209 136

b) Ostatné spriaznené osoby

Spriaznená osoba	Druh zostatku	Hodnotové vyjadrenie obchodu	
		Bežné účtovné obdobie	Bezprostredne predchádzajúce účtovné obdobie
a	b	c	d
Dietzel GmbH, Wien	záväzok	426 823	187 634
Dietzel GmbH, Wien	pohľadávka		
Univolt-Slovakia s.r.o., Pezinok	záväzok	184 119	26 997
Univolt-Slovakia s.r.o., Pezinok	pohľadávka	0	0

K. INFORMÁCIE O PRÍJMOCH A VÝHODÁCH ČLENOV ŠTATUTÁRNYCH ORGÁNOV, DOZORNÝCH ORGÁNOV A INÝCH ORGÁNOV ÚČTOVNEJ JEDNOTKY

Všetky príjmy konateľov boli vyplatené v rámci závislej činnosti za bežné obdobie sú zohľadnené v mzdových nákladoch.

L. ZMENY VLASTNÉHO IMANIA

Prehľad o pohybe vlastného imania v priebehu účtovného obdobia je uvedený v nasledujúcom prehľade:

Položka vlastného imania	Bežné účtovné obdobie				
	Stav na začiatku účtovného obdobia	Prírastky	Úbytky	Presuny	Stav na konci účtovného obdobia
a	b	c	d	e	f
Základné imanie	500 000				500 000
Ostatné kapitálové fondy a kapitálové fondy z príspevkov					0
Zákonný rezervný fond	50 000				50 000
Nerozdelený zisk minulých rokov	370 958			52 762	423 720
Neuhrazená strata minulých rokov					0
Výsledok hospodárenia bežného účtovného obdobia	52 762	64 071		-52 762	64 071

Prehľad o pohybe vlastného imania v priebehu predchádzajúceho účtovného obdobia je uvedený v nasledujúcom prehľade:

Položka vlastného imania a	Bezprostredne predchádzajúce účtovné obdobie				
	Stav na začiatku účtovného obdobia b	Prírastky c	Úbytky d	Presuny e	Stav na konci účtovného obdobia f
Základné imanie	500 000				500 000
Ostatné kapitálové fondy a kapitálové fondy z príspevkov	0				0
Zákonný rezervný fond	50 000				50 000
Nerozdelený zisk minulých rokov	134 981			235 976	370 957
Nerozdelená strata minulých rokov	0				0
Výsledok hospodárenia bežného účtovného obdobia	235 976	52 762		-235 976	52 762

O rozdelení výsledku hospodárenia za účtovné obdobie 2024 vo výške 64 071 EUR rozhodne valné zhromaždenie. Návrh štatutárneho orgánu valnému zhromaždeniu je takýto:

- Prevod do nerozdeleného zisku minulých rokov.

M. INFORMÁCIE O PREHĽADE PEŇAŽNÝCH TOKOV

1. Informácie o peňažných tokoch, ktorými sú:

- príjmy a výdavky peňažných prostriedkov,
- prírastky a úbytky peňažných ekvivalentov.

1.1. Peňažné prostriedky

Druh peňažného prostriedku	Suma v prehľade peňažných tokov v EUR	Suma na príslušných položkách vykázaných v súvahe v EUR	Rozdiel +/- v EUR	Dôvod vzniku vyčísleného rozdielu
Peňažné hotovosti	331	331	0	
Peňažné prostriedky na bežných účtoch v bankách	64 444	64 444	0	

Peňažnými prostriedkami (angl. cash) sa rozumejú peňažné hotovosti, ekvivalenty peňažných hotovostí, peňažné prostriedky na bežných účtoch v bankách, kontokorentný účet a časť zostatku účtu Peniaze na ceste, ktorý sa viaže na prevod medzi bežným účtom a pokladnicou alebo medzi dvoma bankovými účtami.

1.2. Peňažné ekvivalenty

Ekvivalentmi peňažných prostriedkov (angl. cash equivalents) sa rozumie krátkodobý finančný majetok zameniteľný za vopred známu sumu peňažných prostriedkov, pri ktorom nie je riziko výraznej zmeny jeho hodnoty v najbližších troch mesiacoch odo dňa, ku ktorému sa zostavuje účtovná závierka, napríklad termínované vklady na bankových účtoch, ktoré sú uložené najviac na trojmesačnú výpovednú lehotu, likvidné cenné papiere určené na obchodovanie, prioritné akcie obstarané účtovnou jednotkou, ktoré sú splatné do troch mesiacov odo dňa, ku ktorému sa zostavuje účtovná závierka.

2. Peňažné toky v členení na:

- peňažné toky z prevádzkovej činnosti
- peňažné toky z investičnej činnosti
- peňažné toky z finančnej činnosti

3. Metódy vykazovania peňažných tokov

Činnosť	Metóda
Prevádzková činnosť	· nepriama metóda
Investičná činnosť	· priama metóda
Finančná činnosť	· priama metóda

Označenie položky	Obsah položky	Bežné účtovné obdobie	Bezprostredne predchádzajúce účtovné obdobie
	Peňažné toky z prevádzkovej činnosti		
Z/S	Výsledok hospodárenia za účtovné obdobie pred zdanením daňou z príjmov (+/-)	87 448	74 470
A. 1.	<i>Nepeňažné operácie ovplyvňujúce výsledok hospodárenia za účtovné obdobie pred zdanením daňou z príjmov (+/-), (súčet A. 1. 1. až A. 1. 13.)</i>	242 830	277 290
A. 1. 1.	Odpisy dlhodobého nehmotného majetku a dlhodobého hmotného majetku (+)	254 005	205 790
A. 1. 2.	Zostatková hodnota dlhodobého nehmotného majetku a dlhodobého hmotného majetku účtovaná pri vyradení tohto majetku do nákladov na bežnú činnosť, s výnimkou jeho predaja (+)	0	0
A. 1. 3.	Odpis opravnej položky k nadobudnutému majetku (+/-)		
A. 1. 4.	Zmena stavu dlhodobých rezerv (+/-)	-1 173	8 922
A. 1. 5.	Zmena stavu opravných položiek (+/-)	-49 621	49 830
A. 1. 6.	Zmena stavu položiek časového rozlíšenia nákladov a výnosov (+/-)	535	-796
A. 1. 7.	Dividendy a iné podiely na zisku účtované do výnosov (-)		
A. 1. 8.	Úroky účtované do nákladov (+)	39 167	32 394
A. 1. 9.	Úroky účtované do výnosov (-)	0	0
A. 1. 10.	Kurzový zisk vyčíslený k peňažným prostriedkom a peňažným ekvivalentom ku dňu, ku ktorému sa zostavuje účtovná závierka (-)		
A. 1. 11.	Kurzová strata vyčíslená k peňažným prostriedkom a peňažným ekvivalentom ku dňu, ku ktorému sa zostavuje účtovná závierka (+)	0	0
A. 1. 12.	Výsledok z predaja dlhodobého majetku, s výnimkou majetku, ktorý sa považuje za peňažný ekvivalent (+/-)	-83	-18 850
A. 1. 13.	Ostatné položky nepeňažného charakteru, ktoré ovplyvňujú výsledok hospodárenia za účtovné obdobie pred zdanením daňou z príjmov, s výnimkou tých, ktoré sa uvádzajú osobitne v iných častiach prehľadu peňažných tokov (+/-)		

Označenie položky	Obsah položky	Bežné účtovné obdobie	Bezprostredne predchádzajúce účtovné obdobie
A. 2.	<i>Vplyv z mien stavu pracovného kapitálu, ktorým sa na účely tohto opatrenia rozumie rozdiel medzi obežným majetkom a krátkodobými záväzkami s výnimkou položiek obežného majetku, ktoré sú súčasťou peňažných prostriedkov a peňažných ekvivalentov, na výsledok hospodárenia za účtovné obdobie (súčet A. 2. 1. až A. 2. 4.)</i>	473 664	-131 346
A. 2. 1.	Zmena stavu pohľadávok z prevádzkovej činnosti (-/+)	-21 368	43 459
A. 2. 2.	Zmena stavu záväzkov z prevádzkovej činnosti (+/-)	618 631	-180 978
A. 2. 3.	Zmena stavu zásob (-/+)	-123 599	6 173
A. 2. 4.	Zmena stavu krátkodobého finančného majetku, s výnimkou majetku, ktorý je súčasťou peňažných prostriedkov a peňažných ekvivalentov (-/+)		
	Peňažné toky z prevádzkovej činnosti s výnimkou príjmov a výdavkov, ktoré sa uvádzajú osobitne v iných častiach prehľadu peňažných tokov (+/-), (súčet Z/S + A. 1. + A. 2.)	803 942	220 414
A. 3.	Prijaté úroky, s výnimkou tých, ktoré sa začleňujú do investičných činností (+)		
A. 4.	Výdavky na zaplatené úroky, s výnimkou tých, ktoré sa začleňujú do finančných činností (-)	-775	-1 211
A. 5.	Príjmy z dividend a iných podielov na zisku, s výnimkou tých, ktoré sa začleňujú do investičných činností (+)		
A. 6.	Výdavky na vyplatené dividendy a iné podiely na zisku, s výnimkou tých, ktoré sa začleňujú do finančných činností (-)	0	0
	Peňažné toky z prevádzkovej činnosti (+/-), (súčet Z/S + A. 1. až A. 6.)	803 167	219 203
A.7.	Výdavky na daň z príjmov účtovnej jednotky, s výnimkou tých, ktoré sa začleňujú do investičných činností alebo finančných činností (-/+)	24 039	33 797
A. 8.	Príjmy výnimočného rozsahu alebo výskytu vzťahujúce sa na prevádzkovú činnosť (+)		
A. 9.	Výdavky výnimočného rozsahu alebo výskytu vzťahujúce sa na prevádzkovú činnosť (-)		
A.	Čisté peňažné toky z prevádzkovej činnosti (+/-), (súčet Z/S + A. 1. až A.9.)	827 206	253 000

Označenie položky	Obsah položky	Bežné účtovné obdobie	Bezprostredne predchádzajúce účtovné obdobie
	Peňažné toky z investičnej činnosti		
B. 1.	Výdavky na obstaranie dlhodobého nehmotného majetku (-)		
B. 2.	Výdavky na obstaranie dlhodobého hmotného majetku (-)	-475 541	-72 313
B. 3.	Výdavky na obstaranie dlhodobých cenných papierov a podielov v iných účtovných jednotkách, s výnimkou cenných papierov, ktoré sa považujú za peňažné ekvivalenty a cenných papierov určených na predaj alebo na obchodovanie (-)		
B. 4.	Prijmy z predaja dlhodobého nehmotného majetku (+)		
B. 5.	Prijmy z predaja dlhodobého hmotného majetku (+)	83	18 850
B. 6.	Prijmy z predaja dlhodobých cenných papierov a podielov v iných účtovných jednotkách, s výnimkou cenných papierov, ktoré sa považujú za peňažné ekvivalenty a cenných papierov určených na predaj alebo na obchodovanie (+)		
B. 7.	Výdavky na poskytnuté pôžičky (-)		
B. 8.	Prijmy zo splácania poskytnutých pôžičiek (+)		
B. 9.	Prijaté úroky, s výnimkou tých, ktoré sa začleňujú do prevádzkových činností (+)		
B. 10.	Prijmy z dividend a iných podielov na zisku, s výnimkou tých, ktoré sa začleňujú do prevádzkových činností (+)		
B. 11.	Výdavky súvisiace s derivátmi s výnimkou, ak sú určené na predaj alebo na obchodovanie, alebo ak sa tieto výdavky považujú za peňažné toky z finančnej činnosti (-)		
B. 12.	Prijmy súvisiace s derivátmi s výnimkou, ak sú určené na predaj alebo na obchodovanie, alebo ak sa tieto prijmy považujú za peňažné toky z finančnej činnosti (+)		
B. 13.	Výdavky na daň z príjmov účtovnej jednotky, ak je ju možné začleniť do investičných činností (-)		

Označenie položky	Obsah položky	Bežné účtovné obdobie	Bezprostredne predchádzajúce účtovné obdobie
B. 14.	Ostatné príjmy vzťahujúce sa na investičnú činnosť (+)		
B. 15.	Ostatné výdavky vzťahujúce sa na investičnú činnosť (-)		
B. 16.	Príjmy výnimočného rozsahu alebo výskytu vzťahujúce sa na investičnú činnosť (+)		
B. 17.	Výdavky výnimočného rozsahu alebo výskytu vzťahujúce sa na investičnú činnosť (-)		
B.	Čisté peňažné toky z investičnej činnosti (súčet B. 1. až B. 17.)	-475 458	-53 463
	Peňažné toky z finančnej činnosti		
C. 1.	Peňažné toky vo vlastnom imaní (súčet C. 1. 1. až C. 1. 8.)	0	0
C. 1. 1.	Príjmy z upísaných akcií a obchodných podielov (+)		
C. 1. 2.	Príjmy z ďalších vkladov do vlastného imania spoločníkmi alebo fyzickou osobou, ktorá je účtovnou jednotkou (+)		
C. 1. 3.	Prijaté peňažné dary (+)		
C. 1. 4.	Príjmy z úhrady straty spoločníkmi (+)		
C. 1. 5.	Výdavky na obstaranie alebo spätné odkúpenie vlastných akcií a vlastných obchodných podielov (-)		
C. 1. 6.	Výdavky spojené so znížením fondov vytvorených účtovnou jednotkou (-)		
C. 1. 7.	Výdavky na vyplatenie podielu na vlastnom imaní spoločníkmi účtovnej jednotky a fyzickou osobou, ktorá je účtovnou jednotkou (-)		
C. 1. 8.	Výdavky z iných dôvodov, ktoré súvisia so znížením vlastného imania (-)		

Označenie položky	Obsah položky	Bežné účtovné obdobie	Bezprostredne predchádzajúce účtovné obdobie
C. 2.	<i>Peňažné toky vznikajúce z dlhodobých záväzkov a krátkodobých záväzkov z finančnej činnosti, (súčet C. 2. 1. až C. 2. 9.)</i>	-326 015	-274 797
C. 2. 1.	Prijmy z emisie dlhových cenných papierov (+)		
C. 2. 2.	Výdavky na úhradu záväzkov z dlhových CP (-)		
C. 2. 3.	Prijmy z úverov, ktoré účtovnej jednotke poskytla banka alebo pobočka zahraničnej banky, ak sa vzťahujú na činnosť súvisiacu s jej predmetom podnikania (+)		
C. 2. 4.	Výdavky na splácanie úverov, ktoré účtovnej jednotke poskytla banka alebo pobočka zahraničnej banky, ak sa vzťahujú na činnosť súvisiacu s jej predmetom podnikania (-)	-30 000	-30 000
C. 2. 5.	Prijmy z prijatých pôžičiek (+)		
C. 2. 6.	Výdavky na splácanie pôžičiek (-)		
C. 2. 7.	Výdavky na úhradu záväzkov z používania majetku, ktorý je predmetom zmluvy o kúpe prenajatej veci (-)	-296 015	-244 797
C. 2. 8.	Prijmy z ostatných dlhodobých záväzkov a krátkodobých záväzkov vyplývajúcich z finančnej činnosti účtovnej jednotky, s výnimkou tých, ktoré sa uvádzajú osobitne v inej časti prehľadu peňažných tokov (+)		
C. 2. 9.	Výdavky na splácanie ostatných dlhodobých záväzkov a krátkodobých záväzkov vyplývajúcich z finančnej činnosti účtovnej jednotky, s výnimkou tých, ktoré sa uvádzajú osobitne v inej časti prehľadu peňažných tokov (-)		
C. 3.	Výdavky na zaplatené úroky, s výnimkou tých, ktoré sa začleňujú do prevádzkových činností (-)		
C. 4.	Výdavky na vyplatené dividendy a iné podiely na zisku, s výnimkou tých, ktoré sa začleňujú do prevádzkových činností (-)		
C. 5.	Výdavky súvisiace s derivátmi, s výnimkou, ak sú určené na predaj alebo na obchodovanie, alebo ak sa považujú za peňažné toky z investičnej činnosti (-)		
C. 6.	Prijmy súvisiace s derivátmi, s výnimkou, ak sú určené na predaj alebo na obchodovanie, alebo ak sa považujú za peňažné toky z investičnej činnosti (+)		
C. 7.	Výdavky na daň z príjmov účtovnej jednotky, ak ich možno začleniť do finančných činností (-)		
C. 8.	Prijmy výnimočného rozsahu alebo výskytu vzťahujúce sa na finančnú činnosť (+)		
C. 9.	Výdavky výnimočného rozsahu alebo výskytu vzťahujúce sa na finančnú činnosť (-)		

Označenie položky	Obsah položky	Bežné účtovné obdobie	Bezprostredne predchádzajúce účtovné obdobie
C.	Čisté peňažné toky z finančnej činnosti (súčet C. 1. až C. 9.)	-326 015	-274 797
D.	Čisté zvýšenie alebo čisté zníženie peňažných prostriedkov (+/-), (súčet A + B + C)	25 733	-75 260
E.	Stav peňažných prostriedkov a peňažných ekvivalentov na začiatku účtovného obdobia (+/-)	39 042	114 301
F.	Stav peňažných prostriedkov a peňažných ekvivalentov na konci účtovného obdobia pred zohľadnením kurzových rozdielov vyčíslených ku dňu, ku ktorému sa zostavuje účtovná závierka (+/-)	64 775	39 042
G.	Kurzové rozdiely vyčíslené k peňažným prostriedkom a peňažným ekvivalentom ku dňu, ku ktorému sa zostavuje účtovná závierka (+/-)		
H.	Zostatok peňažných prostriedkov a peňažných ekvivalentov na konci účtovného obdobia upravený o kurzové rozdiely vyčíslené ku dňu, ku ktorému sa zostavuje účtovná závierka (+/-)	64 775	39 042