


mkem, spol. s r.o., Továrenská 15, Stará Ľubovňa


V Ý R O Č N Á S P R Á V A
S P O L O Č N O S T I
za rok 2024

Ing. Martin Mart'ák
konateľ

Schválená rozhodnutím jediného spoločníka
dňa: 14.08.2025


	V Ý R O Č N Á S P R Á V A S P O L O Č N O S T I Z A R O K 2 0 2 4	Č: 2024 Strana 2/23
---	---	------------------------

O B S A H		Strana č.
I. ZÁKLADNÉ ÚDAJE O SPOLOČNOSTI		3
II. VÝVOJ SPOLOČNOSTI V ROKU 2024		5
UKAZOVATELE ŠTRUKTÚRY NÁKLADOV		6
UKAZOVATELE ŠTRUKTÚRY VÝNOSOV		6
III. SÚHRNNÉ UKAZOVATELE		10
UKAZOVATELE LIKVIDITY		10
UKAZOVATELE AKTIVITY		10
UKAZOVATELE ZADLŽENOSTI		11
UKAZOVATELE EFEKTÍVNOSTI		11
IV. MAJETOK A ZDROJE JEHO KRYTIA ZA ROK 2024		12
MAJETKOVÁ ŠTRUKTÚRA		12
ZDROJE KRYTIA		13
V. ROČNÁ ÚČTOVNÁ ZÁVIERKA		14
1. Súvaha		14
2. Výkaz ziskov a strát		17
3. Výkaz o peňažnom toku hotovosti		19
VI. NÁVRH VYSPORIADANIA S VÝSLEDKOM HOSPODÁRENIA		21
VII. OSTATNÉ NÁLEŽITOSTI		21
1. Udalosti osobitného významu, ktoré nastali po skončení účtovného roka		21
2. Predpokladaný vývoj v roku 2025		21
3. Náklady na činnosť v oblasti výskumu a vývoja		23
4. Nadobúdanie obchodných podielov		23
5. Organizačná zložka spoločnosti v zahraničí		23
VIII. PRÍLOHY		
1. Overenie riadnej účtovnej závierky k 31. 12. 2024		
2. Účtovná závierka za rok 2024.		

	V Ý R O Č N Á S P R Á V A S P O L O Č N O S T I Z A R O K 2 0 2 4	Č: 2024 Strana 3/23
---	---	------------------------

I. ZÁKLADNÉ ÚDAJE O SPOLOČNOSTI

1. Obchodné meno: mkem, spol. s r.o.
2. Sídlo: Továrenská 15
Stará Ľubovňa
064 01
3. IČO: 31 714 358
4. Deň vzniku: 02.10.1995
5. Právna forma: Spoločnosť s ručením obmedzeným
6. Predmet činnosti:
- vývoj, výroba a predaj plastických a kovových dielcov pre automobilový priemysel
 - vnútroštátna nákladná cestná doprava
 - ekonomické a organizačné poradenstvo
 - vedenie účtovníctva
 - sprostredkovanie obchodu a výroby
 - sprostredkovanie služieb v rozsahu voľnej živnosti
 - nákup a predaj autopríslušenstva pre automobilový priemysel
 - operatívny a finančný leasing
 - prenájom strojov, zariadení, nástrojov, motorových vozidiel a nehnuteľnosti
 - nákup a predaj priemyselného tovaru
 - nákup a predaj strojov a zariadení
 - nákup a predaj motorových vozidiel
 - medzinárodná nákladná cestná doprava
 - výroba alebo uskladňovanie a dodávka elektriny zariadeniami na výrobu elektriny alebo zariadeniami na uskladňovanie elektriny s celkovým inštalovaným výkonom do 1MW vrátane
7. Základné imanie: 50 000,- EUR

	<p style="text-align: center;">V Ý R O Č N Á S P R Á V A S P O L O Č N O S T I Z A R O K 2 0 2 4</p>	<p style="text-align: right;">Č: 2024 Strana 4/23</p>
---	--	---

8. Spoločníci: FB & T Finanz Beteiligungs & Trading AG,
Chamerstrasse 44, Hünenberg 6331, Švajčiarska
konfederácia
9. Výška vkladu každého spoločníka: FB & T Finanz Beteiligungs & Trading AG,
Výška vkladu 50 000,- EUR
Rozsah splatenia 50 000,- EUR
10. Štatutárny orgán: Konateľ:
Ing. Marťák Martin,
1.mája 3/563, Stará Ľubovňa
11. Konanie menom spoločnosti: Písomnosti zakladajúce práva a povinnosti spoločnosti
podpisuje konateľ samostatne tak, že k písanému alebo
tlačenému obchodnému menu spoločnosti pripojí svoj
vlastnoručný podpis.
12. Ďalšie právne skutočnosti: Spoločnosť s ručením obmedzeným bola založená
zakladateľskou listinou vo forme notárskej zápisnice N
147/95, NZ 120/95 napísanej v Starej Ľubovni dňa
18.8.1995 podľa zákona č. 513/91 Zb. a následne
upravená príslušnými dodatkami k zakladateľskej listine.
Zahraničný kapitál: 100% Švajčiarsko. Starý spis: S.r.o.
6768

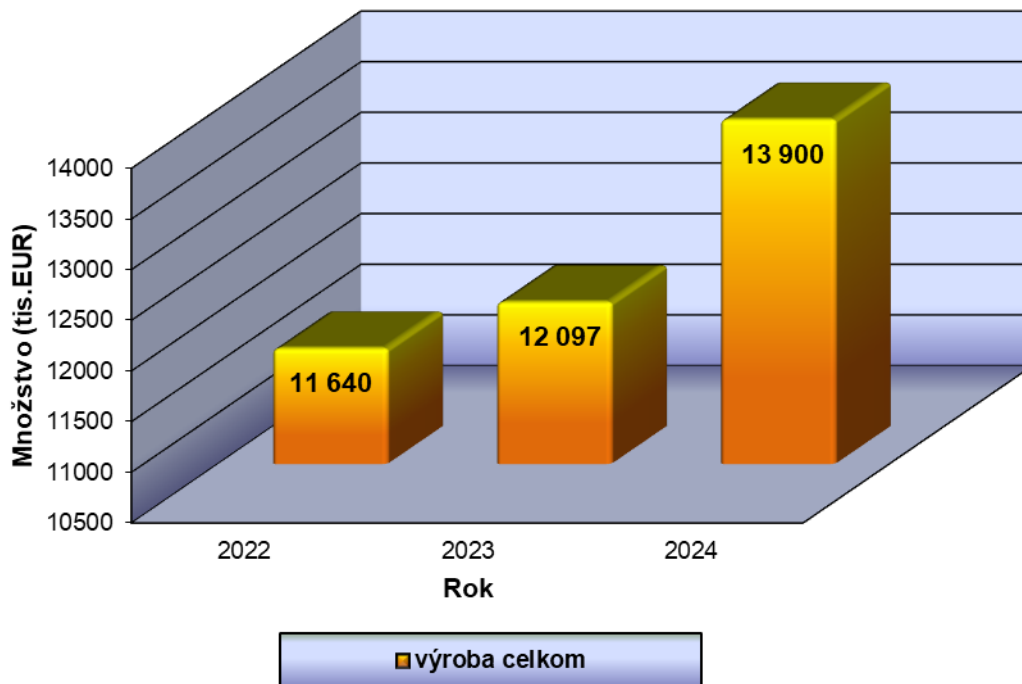
II. VÝVOJ SPOLOČNOSTI V ROKU 2024

a) Výroba

V roku 2024 zaznamenala spoločnosť výrazný rast výroby v porovnaní s predchádzajúcim rokom o 1 803 tisíc €, čo dokumentuje nasledovný prehľad:


	Merná jednotka	2024	2023	2022	Zmena (+,-) 2024-2023	Index v % 2024/2023
Výroba celkom	tis. €	13 900	12 097	11 640	+1 803	114,90

**Vývoj výroby r. 2022 - 2024
(v tis. EUR)**



b) Hospodárenie

Za rok 2024 vykázala spoločnosť hospodársky výsledok po zdanení – zisk vo výške 260 156,66 €. V porovnaní s predchádzajúcim rokom došlo v hodnotenom roku k zlepšeniu hospodárskeho výsledku o 230 396,45 € a to hlavne z dôvodu vyšších tržieb z predaja vlastných výrobkov.

	V Ý R O Č N Á S P R Á V A S P O L O Č N O S T I Z A R O K 2 0 2 4	Č: 2024 Strana 6/23
--	---	------------------------

UKAZOVATELE ŠTRUKTÚRY NÁKLADOV

	Mj	2024	2023	2022	Zmena (+, -) 2024-2023	Index v % 2024/2023
Náklady celkom	tis. €	13 673	12 143	12 443	1 530	112,60
Prevádzkové náklady	tis. €	13 623	12 078	12 314	1 545	112,79
Finančné náklady	tis. €	50	65	129	-15	76,92
Daň z príjmov	tis. €	152	2	0	150	7 600,00
Odložená daň	tis. €	-99	12	-10	-111	10,81
Výsledok hosp. za účtovné obdobie po zdanení	tis. €	260	30	-61	230	866,67
Výsledok hosp. z hosp. činnosti	tis. €	357	96	11	261	371,88
Výsledok hosp. z finančnej činnosti	tis. €	-44	-52	-82	8	84,62

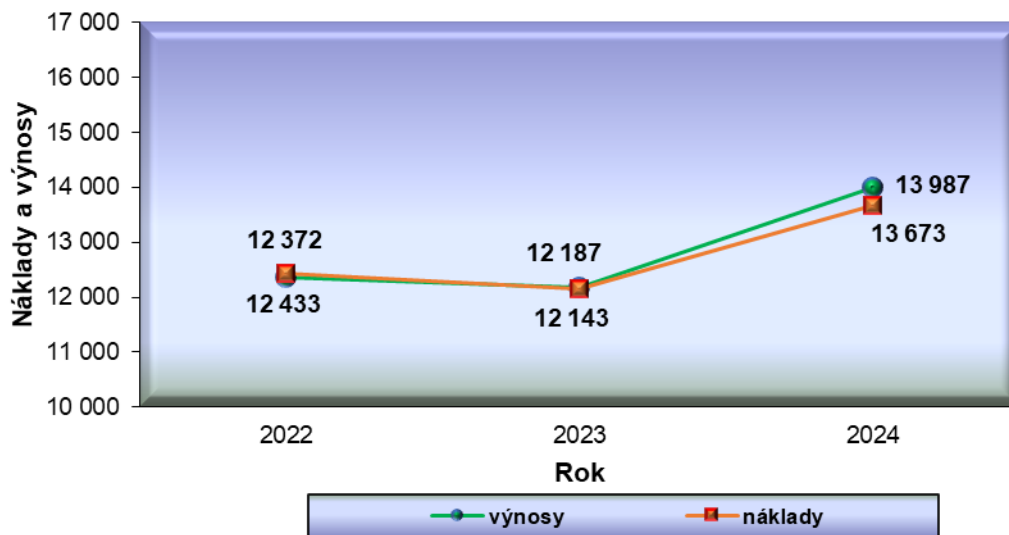
V oblasti štruktúry nákladov celkové náklady vzrástli v porovnaní s predchádzajúcim rokom. V oblasti hospodárskej činnosti boli v roku 2024 vyššie výnosy ako náklady a výsledok hospodárenia z hospodárskej činnosti predstavuje zisk vo výške 357 111,85 €. V porovnaní s predchádzajúcim rokom došlo teda k zlepšeniu hospodárskeho výsledku z hospodárskej činnosti o 261 685,75 €. Z finančných činností spoločnosť zaznamenala stratu vo výške 43 977,00 €, ktorú prevažne tvoria kurzové straty a úroky z pôžičiek. Strata sa znížila oproti predchádzajúcemu roku o 7 817,14 €.

UKAZOVATELE ŠTRUKTÚRY VÝNOSOV

	Mj	2024	2023	2022	Zmena (+, -) 2024-2023	Index v % 2024/2023
Výnosy celkom	tis. €	13 987	12 187	12 372	1 800	114,77
Prevádzkové výnosy	tis. €	13 981	12 173	12 325	1 808	114,85
Finančné výnosy	tis. €	6	14	47	-8	42,86
Podiel výroby na výnosoch celkom	%	99,38	99,26	94,08	0,12	100,12
Podiel prev. výnosov na výn. celkom	%	99,96	99,89	99,62	0,07	100,07
Podiel fin. výnosov na výn. celkom	%	0,04	0,11	0,38	-0,07	36,36

V štruktúre výnosov došlo v roku 2024 k nárastu celkových výnosov o 1 800 tis. € oproti roku 2023 hlavne z dôvodu výrazného rastu tržieb z predaja vlastných výrobkov. S rastom predaja vlastných výrobkov sa zvýšili aj prevádzkové výnosy medziročne o 14,85%. Finančné výnosy opäť klesli oproti minulému obdobiu z dôvodu nižších kurzových ziskov. Podiel výroby na celkových výnosoch a podiel prevádzkových výnosov na celkových výnosoch sa prakticky nezmenil. Výraznejšie sa znížil iba podiel finančných výnosov na celkových výnosoch o viac ako 63,64%.

Vývoj nákladov a výnosov r. 2022 - 2024
(v tis. EUR)



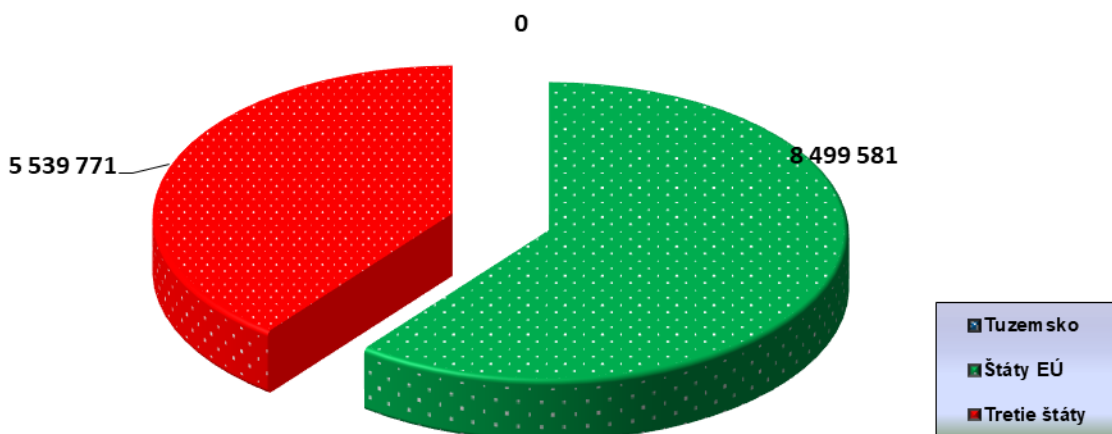
c) Odbyt

- Podľa sortimentu:
- zástrčky
 - zásuvky
 - súpravy zapalovacích káblov
 - ostatné káblové súpravy /elektroinštalácie/ používané vo vozidlách
 - svetelné signalizačné zariadenia
 - nabíjacie káble pre elektromobily
 - nabíjacie stanice pre elektromobily

Štruktúra odbytu podľa jednotlivých krajín za rok 2024 bola nasledovná:

Krajina	Odbyt v €	Podiel v %
Tuzemsko	0	0
Štáty EÚ	8 499 581	60,54
Tretie štáty	5 539 771	39,46
Spolu	14 039 352	100,00

Prehľad dosiahnutých tržieb podľa jednotlivých krajín v roku 2024 v EUR



d) Zamestnanci

Vývoj zamestnanosti a nadväzných ukazovateľov dokumentuje nasledovný prehľad:

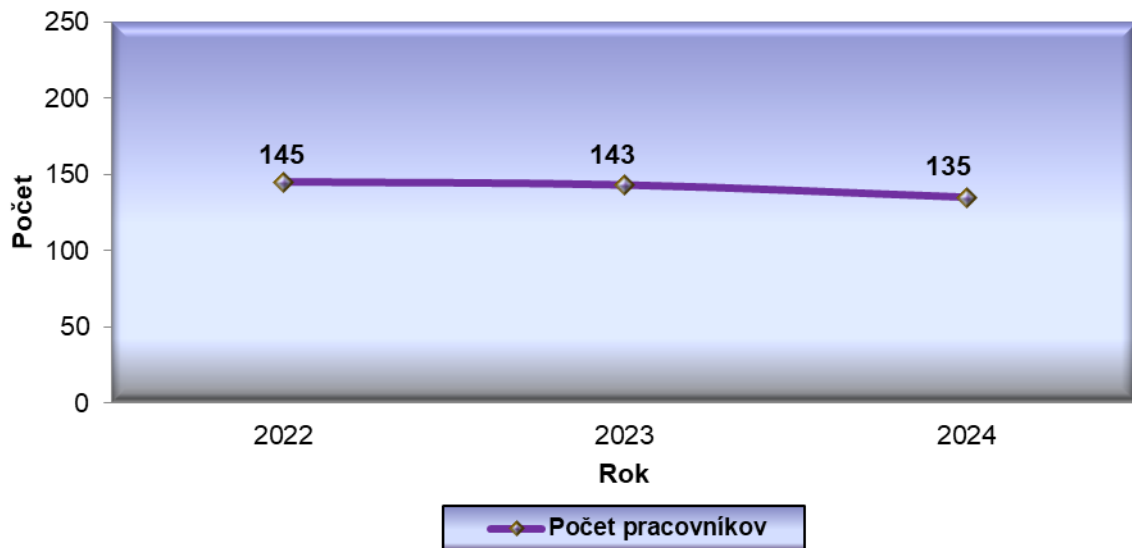
	Mj	2024	2023	2022
Počet pracovníkov	osoba	135	143	145
Mzdové náklady	v tis. €	3 012	2 498	2 218
Pridaná hodnota	v tis. €	4 815	3 793	2 784

Vo vývoji zamestnanosti došlo v spoločnosti k nasledovnému:

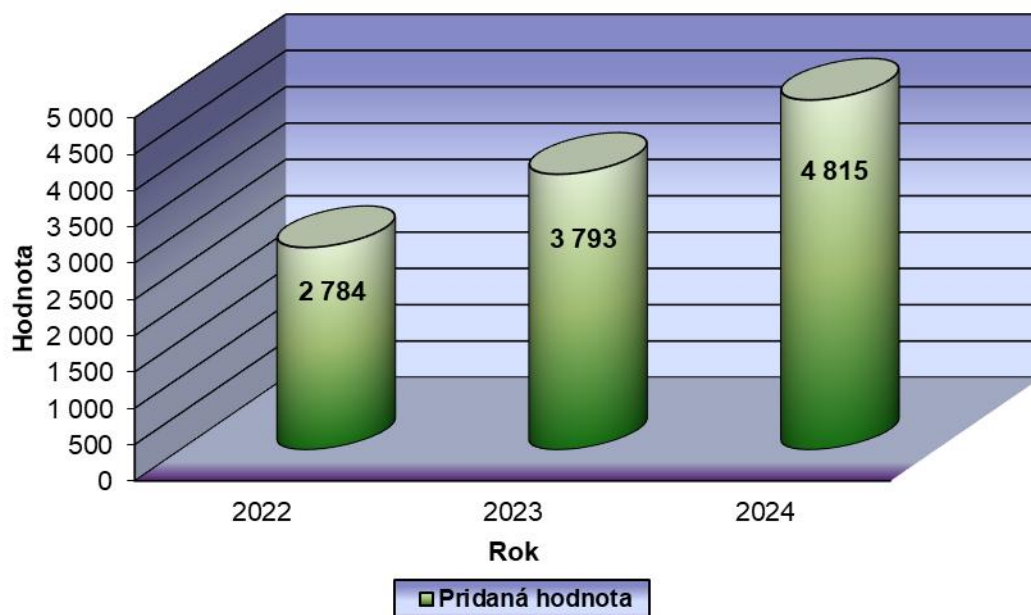
- priemerný počet zamestnancov firmy v porovnaní s predchádzajúcim rokom opäť mierne klesol,

- pridaná hodnota vzrástla o 1 022 tis. € v dôsledku zvýšenie tržieb za vlastné výrobky a zníženia nákladov na služby.

Vývoj počtu pracovníkov (r. 2022-2024)



Vývoj pridanej hodnoty (r. 2022-2024)



III. SÚHRNNÉ UKAZOVATELE

UKAZOVATELE LIKVIDITY


	Mj	Opt. hodn.	2024	2023	2022
Okamžitá likvidita	index	0,5 – 1,0	0,20	0,09	0,12
Pohotovostná likvidita	index	0,2	0,00	0,01	0,01
Bežná likvidita	index	0,5 – 1,5	0,38	0,19	0,22
Celková likvidita	index	1,0 – 3,5	1,53	1,41	1,20
Solventnosť	index	0,3 – vyššie	0,13	0,06	0,04
Čistý (netto) pracovný kapitál	tis. €	rast. trend	2073,86	1582,62	902,74

Celková likvidita firmy sa naďalej drží v intervale optimálnej hodnoty. Index bežnej likvidity stúpol oproti predchádzajúcim rokom a pomaly sa dostáva do optimálneho intervalu. Hlavnou príčinou zvýšenia bežnej likvidity bol nárast peňažných zdrojov na finančných účtoch a vyššie krátkodobé pohľadávky. Rastúci trend opäť dosiahol čistý pracovný kapitál a oproti predchádzajúcim rokom sa zlepšila aj finančná stabilita firmy. Index solventnosti firmy sa mierne zvýšil z dôvodu zlepšenia výsledkov z hospodárskej činnosti firmy.

UKAZOVATELE AKTIVITY

	Mj	Opt. hodn.	2024	2023	2022
Doba obratu zásob	dni	kles. trend	113,04	143,51	140,97
Doba obratu pohľadávok	dni	< 60	21,95	11,77	16,67
Doba obratu pohľ. z obch. styku	dni	kles. trend	14,37	6,54	8,26
Doba splácania záväzkov	dni	kles. trend	129,57	141,59	150,15
Doba splácania záv. z obch. styku	dni	kles. trend	15,60	24,34	20,93

U ukazovateľov charakterizujúcich aktivitu spoločnosti došlo celkovo v porovnaní s predchádzajúcim rokom k viacerým zmenám. Pozitívne sa aktivita firmy prejavila najmä znížením doby obratu zásob. Taktiež pozitívny klesajúci trend zaznamenali ukazovatele doby splácania záväzkov vrátane záväzkov z obchodného styku, ktoré v porovnaní s predchádzajúcim rokom mierne klesli. Doba obratu pohľadávok sa aj naďalej drží v optimálnych hodnotách a doba obratu pohľadávok z obchodného styku má mierne rastúci charakter.

	<p style="text-align: center;">V Ý R O Č N Á S P R Á V A S P O L O Č N O S T I Z A R O K 2 0 2 4</p>	<p style="text-align: right;">Č: 2024 Strana 11/23</p>
--	--	--

UKAZOVATELE ZADĹZENOSTI

	Mj	Opt. hodn.	2024	2023	2022
Celková zadĺženosť	%	50, max. 70	78,17	80,44	81,12
Stupeň samofinancovania	%	opt. 50%	21,83	19,56	18,88
Miera zadĺženosti	%	>102	358,03	411,12	429,64
Krytie úrokov	index	opt.8, min. 3	8,48	1,74	-0,29

V priebehu hodnoteného roka došlo len k nepatrnému poklesu zadĺženosti, keď celková zadĺženosť firmy sa znížila o 2,27% a to hlavne z dôvodu poklesu dlhodobých záväzkov. Stupeň samofinancovania dosiahol podobné hodnoty ako v minulom roku. Predovšetkým dosiahnutím zisku v porovnaní s predchádzajúcim rokom a poklesom dlhodobých záväzkov sa na pozitívnom vývoji udržala aj miera zadĺženosti. Index krytia úrokov sa vyvíjal pozitívne a dosiahol optimálnu hodnotu aj vďaka nižším nákladovým úrokom.

UKAZOVATELE EFEKTÍVNOSTI

	Mj	Opt. hodn.	2024	2023	2022
Rentabilita celkových aktív (ROA)	%	20 – 25	4,08	0,51	-1,05
Rentabilita vlastn. zdrojov (ROE)	%	rast k 100	18,69	2,63	-5,55
Rentabilita cudzích zdrojov (ROL)	%	30 – 50	5,22	0,64	-1,29
Rentabilita tržieb (ROS)	%	rast. trend	1,85	0,25	-0,53
Rentabilita miezd (ROW)	%	rast. trend	8,64	1,19	-2,76
Rentabilita pracovnej sily	€	rast. trend	1927,09	208,11	-422,05

Mierne zlepšené výsledky dosiahli v hospodárskom roku 2024 ukazovatele efektívnosti. Hlavným dôvodom pozitívneho vývoja ukazovateľov efektivity bolo dosiahnutie kladného hospodárskeho výsledku a mierny nárast vlastného imania a majetku firmy. Rastúci charakter oproti minulému roku dosiahli všetky ukazovatele efektívnosti.

IV. MAJETOK A ZDROJE JEHO KRYTIA ZA ROK 2024

Hodnota majetku a zdrojov jeho krytia v priebehu roka 2024 vzrástla o 591 tis. €.

MAJETKOVÁ ŠTRUKTÚRA

MAJETOK	Mj	2024	2023	2022
Dlhodobý nehmotný majetok	tis. €	2	4	7
Dlhodobý hmotný majetok	tis. €	367	285	287
Dlhodobý finančný majetok	tis. €	0	0	0
Neobežný (dlhodobý) majetok	tis. €	369	289	294
Zásoby	tis. €	4 348	4 717	4 446
Dlhodobé pohľadávky	tis. €	128	29	40
Krátkodobé pohľadávky	tis. €	716	358	485
Finančný majetok	tis. €	781	361	541
Obežný (krátkodobý) majetok	tis. €	5 973	5 465	5 512
MAJETOK CELKOM	tis. €	6 376	5 785	5 837
INVESTÍCIE	tis. €	222	130	106

V tejto oblasti bolo dosiahnuté nasledovné:

- hodnota neobežného (dlhodobého) majetku (odpisovaný DHM a DNM) mierne vzrástla oproti roku 2023 o 80 tis. €, čoho hlavnou príčinou bol nárast investícií do dlhodobého hmotného majetku a výška odpisov DM,
- hodnota obežného (krátkodobého) majetku taktiež vzrástla v porovnaní s rokom 2023 o 508 tis. €, zásoby výrobného materiálu síce klesli, ale na druhej strane došlo k nárastu finančného majetku, krátkodobých aj dlhodobých pohľadávok,
- v roku 2024 výraznejšie vzrástli čisté investície spoločnosti o 92 tis. € oproti roku 2023,
- celková hodnota majetku preto v porovnaní s rokom 2023 výrazne vzrástla o 591 tis. €.

ZDROJE KRYTIA

ZDROJE KRYTIA	Mj	2024	2023	2022
Základné imanie	tis. €	50	50	50
Kapitálové fondy	tis. €	0	0	0
Fondy zo zisku	tis. €	5	5	5
Výsledok hosp. v min.rokoch	tis. €	1 077	1 047	1 108
Výsledok hosp. v schvaľovaní	tis. €	260	30	-61
Vlastné zdroje	tis. €	1 392	1 132	1 102
Rezervy	tis. €	481	102	101
Dlhodobé záväzky	tis. €	604	669	25
Krátkodobé záväzky	tis. €	3 899	3 882	4 609
Bankové úvery a výpomoci	tis. €	0	0	0
Cudzie zdroje	tis. €	4 984	4 653	4 735
ZDROJE KRYTIA CELKOM	tis. €	6 376	5 785	5 837

V oblasti vývoja zdrojov krytia zaznamenala spoločnosť nasledovné tendencie:

- v priebehu hodnoteného obdobia došlo k zvýšeniu vlastných zdrojov a to hlavne z dôvodu dosiahnutia vyššieho zisku v roku 2024,
- cudzie zdroje taktiež vzrástli v porovnaní s predchádzajúcim rokom o 331 tis. € a to predovšetkým z dôvodu zvýšenia rezerv a miernemu poklesu celkových záväzkov,
- zdroje krytia sa v roku 2024 zvýšili o 591 tis. €.

V. ROČNÁ ÚČTOVNÁ ZÁVIERKA

1. Súvaha

(v tis. EUR)

Ozn.	Názov	skutočnosť v účtovnom období v tis. €			
		Č.r.	2024	2023	2022
	STRANA AKTÍV				
	SPOLU MAJETOK	01	6 376	5 785	5 837
A.	Neobežný majetok	02	369	289	294
A.I.	Dlhodobý nehmotný majetok	03	2	4	7
A.I.1.	Aktivované náklady na vývoj	04	0	0	0
A.I.2.	Softvér	05	2	4	7
A.I.3.	Oceniteľné práva	06	0	0	0
A.I.4.	Goodwill	07	0	0	0
A.I.5.	Ostatný dlhodobý nehmotný majetok	08	0	0	0
A.I.6.	Obstarávaný dlhodobý nehmotný majetok	09	0	0	0
A.I.7.	Poskytnuté preddavky na dlhodobý NM	10	0	0	0
A.II.	Dlhodobý hmotný majetok	11	367	285	287
A.II.1.	Pozemky	12	0	0	0
A.II.2.	Stavby	13	0	1	7
A.II.3.	Samostatné hnutelné veci a súbory hnut. vecí	14	352	263	249
A.II.4.	Pestovateľské celky travn. porastov	15	0	0	0
A.II.5.	Zákl. stádo, ťažné zvieratá	16	0	0	0
A.II.6.	Ostatný dlhodobý hmotný majetok	17	13	15	15
A.II.7.	Obstarávaný dlhodobý hmotný majetok	18	0	6	16
A.II.8.	Poskytnuté preddavky na dlhodobý HM	19	3	0	0
A.II.9.	Opravná položka k nadobud. majetku	20	0	0	0
A.III.	Dlhodobý finančný majetok	21	0	0	0
A.III.1.	Podielové CP a podiely v prepojených ÚJ	22	0	0	0
A.III.2.	Podielové CP a podiely s podielovou účasťou	23	0	0	0
A.III.3.	Ostatné realizované CP a podiely	24	0	0	0
A.III.4.	Pôžičky prepojeným ÚJ	25	0	0	0
A.III.5.	Pôžičky v rámci podielovej účasti	26	0	0	0
A.III.6.	Ostatné pôžičky	27	0	0	0
A.III.7.	Dlhodobé CP a ostatný dlhodobý fin.majetok	28	0	0	0
A.III.8.	Pôžičky a ostatný FM – najviac 1 rok	29	0	0	0
A.III.9.	Účty v bankách s viaz.dlhšou ako jeden rok	30	0	0	0
A.III.10.	Obstarávaný dlhodob. finančný majetok	31	0	0	0
A.III.11.	Poskytnuté preddavky na dlhodobý FM	32	0	0	0
B.	Obežný majetok	33	5 973	5 465	5 512
B.I.	Zásoby	34	4 348	4 717	4 446
B.I.1.	Materiál	35	3 624	3 807	3 593
B.I.2.	Nedokončená výroba a polotovary	35	503	552	541
B.I.4.	Výrobky	37	221	358	312
B.I.5.	Zvieratá	38	0	0	0
B.I.6.	Tovar	39	0	0	0
B.I.7.	Poskytnuté preddavky na zásoby	40	0	0	0
B.II.	Dlhodobé pohľadávky	41	128	29	40
B.II.1.	Pohľadávky z obch. styku	42	0	0	0

1.a.	Pohľadávky z OS voči prepojeným ÚJ	43	0	0	0
1.b.	Pohľadávky z obch.styku v rámci podiel.úč.	44	0	0	0
1.c.	Ostatné pohľadávky z obchodného styku	45	0	0	0
2.	Čistá hodnota zákazky	46	0	0	0
3.	Ostatné pohľadávky voči prepojeným ÚJ	47	0	0	0
4.	Ostatné pohľadávky v rámci podielovej účasti	48	0	0	0
5.	Pohľadávky voči spoločníkom, členom	49	0	0	0
6.	Pohľadávky z derivátových operácií	50	0	0	0
7.	Iné pohľadávky	51	0	0	0
8.	Odložená daňová pohľadávka	52	128	29	40
B.III.	Krátkodobé pohľadávky	53	716	358	485
B.III.1	Pohľadávky z obchodného styku	54	553	215	260
1.a.	Pohľadávky z obch.styku voči prepoj.ÚJ	55	0	0	0
1.b.	Pohľadávky z obch.styku v rámci podiel.účasti	56	0	0	0
1.c.	Ostatné pohľadávky z obchodného styku	57	553	215	260
2.	Čistá hodnota zákazky	58	0	0	0
3.	Ostatné pohľadávky voči prepoj.ÚJ	59	0	0	0
4.	Ostatné pohľadávky v rámci podiel.účasti	60	0	0	0
5.	Pohľadávky voči spoločníkom a združeniu	61	0	0	0
6.	Sociálne poistenie	62	0	0	0
7.	Daňové pohľadávky	63	162	141	223
8.	Pohľadávky z derivátových operácií	64	0	0	0
9.	Iné pohľadávky	65	2	2	2
B.IV.	Krátkodobý finančný majetok	66	0	0	0
B.IV.1.	Krátkodobý finančný majetok v prepoj. ÚJ	67	0	0	0
2.	Krátkodobý finanč. majetok bez prepoj. ÚJ	68	0	0	0
3.	Vlastné akcie a vlastné obchodné podiely	69	0	0	0
4.	Obstarávaný krátkodobý finančný majetok	70	0	0	0
B.V.	Finančné účty	71	781	361	541
B.V.1	Peniaze	72	1	1	1
2.	Účty v bankách	73	780	360	540
C.	Časové rozlíšenie	74	34	31	31
C.1.	Náklady budúcich období dlhodobé	75	0	2	2
2.	Náklady budúcich období krátkodobé	76	34	29	29
3.	Príjmy budúcich období dlhodobé	77	0	0	0
4.	Príjmy budúcich období krátkodobé	78	0	0	0
	STRANA PASÍV				
	SPOLU VLASTNÉ IMANIE A ZÁVAZKY	79	6 376	5 785	5 837
A.	Vlastné imanie	80	1 392	1 132	1 102
A.I.	Základné imanie	81	50	50	50
A.I.1.	Základné imanie	82	50	50	50
2.	Zmena základného imania	83	0	0	0
3.	Pohľadávky za upísané vlastné imanie	84	0	0	0
A.II.	Emisné ážio	85	0	0	0
A.III.	Ostatné kapitálové fondy	86	0	0	0
A.IV.	Zákonné rezervné fondy	87	5	5	5
A.IV.1	Zákonný rezervný fond a nedeliteľný fond	88	5	5	5
2.	Rezervný fond na vlastné akcie a podiely	89	0	0	0
A.V.	Ostatné fondy zo zisku	90	0	0	0
A.V.1.	Štatutárne fondy	91	0	0	0
2.	Ostatné fondy	92	0	0	0

A.VI.	Oceňovacie rozdiely z precenenia súčet	93	0	0	0
A.VI.1.	Oceňovacie rozdiely z precenenia majetku	94	0	0	0
2.	Oceňovacie rozdiely z kapitál. účastín	95	0	0	0
3.	Oceňovacie rozd. z precenenia zlúčením	96	0	0	0
A.VII.	Výsledok hospodárenia minulých rokov	97	1 077	1 047	1 108
A.VII.1.	Nerozdelený zisk minulých rokov	98	1 077	1 047	1 113
2.	Neuhradená strata min. rokov	99	0	0	-5
A.VIII.	Výsledok hospodárenia za účtovné obdobie po zdanení	100	260	30	-61
B.	Závazky	101	4 984	4 653	4 735
B.I.	Dlhodobé záväzky	102	604	669	25
B.I.1.	Dlhodobé záväzky z obchodného styku	103	0	0	0
1.a.	Závazky z obch. styku voči prepoj. ÚJ	104	0	0	0
1.b.	Závazky z obch. styku v rámci podiel.účas.	105	0	0	0
1.c.	Ostatné záväzky z obchodného styku	106	0	0	0
2.	Čistá hodnota zákazky	107	0	0	0
3.	Ostatné záväzky voči prepoj.ÚJ	108	62	0	0
4.	Ostatné záväzky v rámci podielovej účasti	109	494	650	0
5.	Ostatné dlhodobé záväzky	110	24	0	0
6.	Dlhodobé prijaté preddavky	111	0	0	0
7.	Dlhodobé zmenky na úhradu	112	0	0	0
8.	Vydané dlhopisy	113	0	0	0
9.	Závazky zo sociálneho fondu	114	23	19	25
10.	Iné dlhodobé záväzky	115	0	0	0
11.	Dlhodobé záväzky z derivátových operácií	116	0	0	0
12.	Odložený daňový záväzok	117	0	0	0
B.II.	Dlhodobé rezervy	118	0	0	0
B.II.1.	Zákonné rezervy	119	0	0	0
2.	Ostatné rezervy	120	0	0	0
B.III.	Dlhodobé bankové úvery	121	0	0	0
B.IV.	Krátkodobé záväzky	122	3 899	3 882	4 609
B.IV.1.	Záväzky z obchodného styku	123	600	800	660
1.a.	Záväzky z obch. styku voči prepoj. ÚJ	124	0	0	0
1.b.	Záväzky z obch. styku v rámci podiel účasti	125	0	0	0
1.c.	Ostatné záväzky z obchodného styku	126	600	800	660
2.	Čistá hodnota zákazky	127	0	0	0
3.	Ostatné záväzky voči prepojeným ÚJ	128	2 440	2 418	3068
4.	Ostatné záväzky v rámci podiel. účasti	129	0	0	0
5.	Záväzky voči spoločníkom a združeniu	130	0	0	0
6.	Záväzky voči zamestnancom	131	165	149	147
7.	Záväzky zo sociálneho poistenia	132	114	101	100
8.	Daňové záväzky a dotácie	133	167	13	20
9.	Záväzky z derivátových operácií	134	0	0	0
10.	Iné záväzky	135	413	401	614
B.V.	Krátkodobé rezervy	136	481	102	101
B.V.1.	Zákonné rezervy	137	137	98	97
2.	Ostatné rezervy	138	344	4	4
B.VI	Bežné bankové úvery	139	0	0	0
B.VII.	Krátkodobé finančné výpomoci	140	0	0	0
C.	Časové rozlíšenie	141	0	0	0
C.1.	Výdavky budúcich období dlhodobé	142	0	0	0

2.	Výdavky budúcich období krátkodobé	143	0	0	0
3.	Výnosy budúcich období dlhodobé	144	0	0	0
4.	Výnosy budúcich období krátkodobé	145	0	0	0

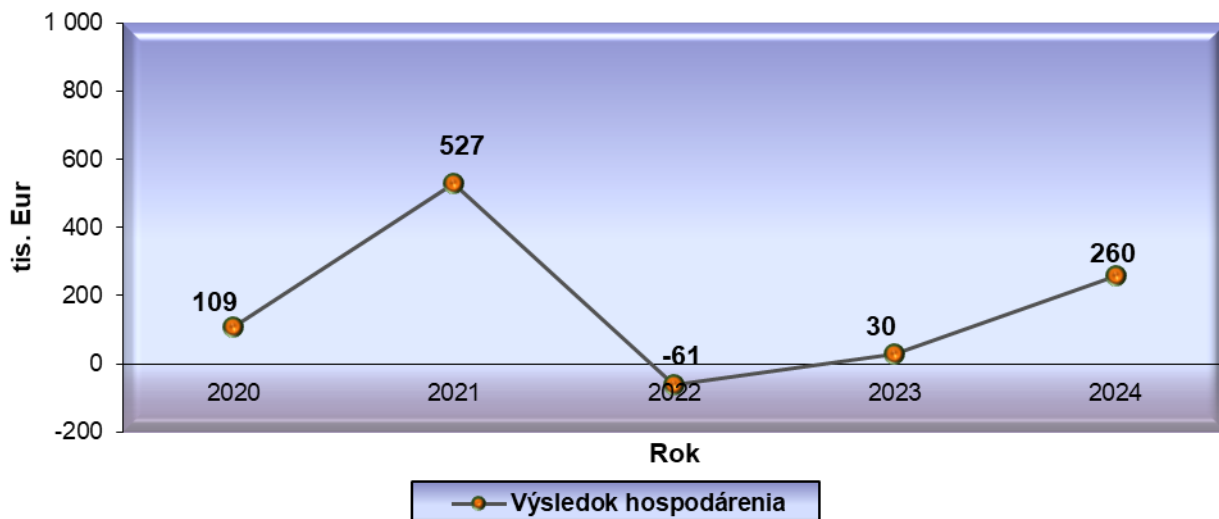
2. Výkaz ziskov a strát

(v tis. EUR)

Ozn.	Text	Skutočnosť v účtovnom období v tis. €			
		Č.r.	2024	2023	2022
*	Čistý obrat (časť účt.tr. 6 podľa zákona)	01	14 039	11 995	11 510
**	Výnosy z hospodárskej činnosti spolu	02	13 981	12 173	12 325
I.	Tržby z predaja tovaru	03	0	0	0
II.	Tržby z predaja vlastných výrobkov	04	14 039	11 995	11 510
III.	Tržby z predaja služieb	05	0	0	0
IV.	Zmeny stavu vnútroorganizačných zásob	06	-179	81	113
V.	Aktivácia	07	39	21	17
VI.	Tržby z predaja dlhodobého NM a HM	08	43	32	514
VII.	Ostatné výnosy z hospodárskej činnosti	09	38	44	171
**	Náklady na hospodársku činnosť spolu	10	13 623	12 078	12 314
A.	Náklady vynaložené na obstar. predaného tov.	11	0	0	0
B.	Spotreba materiálu, energie a ostat. dodávok	12	6 598	5 715	6 014
C.	Opravné položky k zásobám	13	184	0	0
D.	Služby	14	2 303	2 589	2 842
E.	Osobné náklady	15	4 336	3 583	3 181
E.1.	Mzdové náklady	16	3 012	2 498	2 218
2.	Odmeny členom orgánov spoločnosti	17	0	0	0
3.	Náklady na sociálne poistenie	18	1 156	942	835
4.	Sociálne náklady	19	168	143	128
F.	Dane a poplatky	20	4	4	4
G.	Odpisy a opravné položky k DNM a DHM	21	138	135	181
G.1.	Odpisy dlhodobého NM a HM	22	138	135	181
2.	Opravné položky k DNM a DHM	23	0	0	0
H.	ZC predaného DM a predaného materiálu	24	11	10	51
I.	Opravné položky k pohľadávkam	25	0	0	0
J.	Ostatné náklady na hospodársku činnosť	26	50	42	41
***	Výsledok hospodárenia z hospodár. činnosti	27	357	95	11
*	Pridaná hodnota	28	4 815	3 793	2 784
**	Výnosy z finančnej činnosti	29	6	14	47
VIII.	Tržby z predaja cenných papierov	30	0	0	0
IX.	Výnosy z dlhodobého finančného majetku	31	0	0	0
IX.1.	Výnosy z cenných papier. a pod. od prepoj. ÚJ	32	0	0	0
2.	Výnosy z cenných papier. v podiel účasti	33	0	0	0
3.	Ostatné výnosy z cenných papierov	34	0	0	0
X.	Výnosy z krátkodobého finančného majetku	35	0	0	0
X.1.	Výnosy z krátkodobého FM od prepoj. ÚJ	36	0	0	0
2.	Výnosy z krátkodobého FM v podiel. účasti	37	0	0	0
3.	Ostatné výnosy z krátkodobého FM	38	0	0	0
XI.	Výnosové úroky	39	0	0	0
XI. 1.	Výnosové úroky od prepojených ÚJ	40	0	0	0
2.	Ostatné výnosové úroky	41	0	0	0

XII.	Kurzové zisky	42	6	14	47
XIII.	Výnosy z precenenia cen. pap.a derivát.oper.	43	0	0	0
XIV.	Ostatné výnosy z finančnej činnosti	44	0	0	0
**	Náklady na finančnú činnosť spolu	45	50	65	129
K.	Predané cenné papiere a podiely	46	0	0	0
L.	Náklady na krátkodobý finančný majetok	47	0	0	0
M.	Opravné položky k finančnému majetku	48	0	0	0
N.	Nákladové úroky	49	35	40	47
N.1.	Nákladové úroky pre prepojené ÚJ	50	23	24	24
2.	Ostatné nákladové úroky	51	12	16	23
O.	Kurzové straty	52	11	16	73
P.	Náklady na precenenie CP a derivát. operácie	53	0	0	0
Q.	Ostatné náklady na finančnú činnosť	54	5	9	9
***	Výsledok hospodárenia z fin. činnosti	55	-44	-51	-82
****	Výsledok hospodárenia za účtovné obdobie pred zdanením	56	313	44	-71
R.	Daň z príjmov	57	53	14	-10
R.1.	Daň z príjmov splatná	58	152	2	0
2.	Daň z príjmov odložená	59	-99	12	-10
S.	Prevod podielov na výsledku hosp. spoloč.	60	0	0	0
***	Výsledok hospodárenia za účtovné obdobie po zdanení	61	260	30	-61

Výsledok hospodárenia spoločnosti r. 2020-2024 (tis. EUR)




3. Výkaz o peňažnom toku hotovosti (CASH FLOW)

(v tis. EUR)

Ozn.	Položka	2024	2023	2022
Z/S	Výsledok hospod. za bežné účt. obdobie	313	44	-72
A.1.	Nepeňažné operácie ovplyv.VH pred zdanením	394	155	194
A.1.1.	Odpisy dlhodobého hmot. a nehmot. majetku	138	135	181
A.1.2.	Zostatková cena DHM a DNM pri vyradení	0	0	0
A.1.3.	Odpis opravnej položky k nadob. majetku	0	0	0
A.1.4.	Zmena stavu dlhodobých rezerv	0	0	0
A.1.5.	Zmena stavu opravných položiek	184	0	0
A.1.6.	Zmena stavu položiek čas. rozlíšenia	-3	0	6
A.1.7.	Dividendy a iné podiely na zisku účt. do výnosov	0	0	0
A.1.8.	Úroky účtované do nákladov	35	40	47
A.1.9.	Úroky účtované do výnosov	0	0	0
A.1.10.	Kurzový zisk peň. prostr. ku dňu zost. účt. závierky	0	0	0
A.1.11.	Kurzová strata peň.prostr.ku dňu zost. účt. závierky	0	0	0
A.1.12.	Výsledok z predaja dlhodobého majetku	-7	-8	-51
A.1.13.	Ostatné položky nepeňažného charakteru	47	-12	10
A.2.	Vplyv zmien stavu prac. kapitálu	306	0	-155
A.2.1.	Zmena stavu pohľadávok z prevádz. činnosti	-458	139	43
A.2.2.	Zmena stavu záväzkov z prevádz. činnosti	395	132	83
A.2.3.	Zmena stavu zásob (+,-)	369	-271	-282
A.2.4.	Zmena stavu krátkodob. finančného majetku (+,-)	0	0	0
A*	Peňažný tok vytvorený v prevádz. činnostiach	1 013	199	-33
A.3.	Prijaté úroky s výnimkou investičných	0	0	0
A.4.	Výdavky na zaplatené úroky s výnimkou investičných	-35	-40	-47
A.5.	Príjmy z dividend a iných podielov na zisku okrem invch	0	0	0
A.6.	Výdavky na vyplatené dividendy a iné podiely na zisku	0	0	0
A**	Peňažné toky z prevádzkovej činnosti (+/-)	978	159	-80
A.7.	Výdavky na daň z príjmov účt. jednotky	-152	-2	0
A.8.	Príjmy výnimočného rozsahu z prev. činnosti	0	0	0
A.9.	Výdavky výnimočného rozsahu z prev. činnosti	0	0	0
A***	Čistý peňažný tok z prevádzkových činností (+/-)	826	157	-80
B.	Peňažné toky z investičnej činnosti	x	x	x
B.1.	Výdavky na obstaranie dlhodobého nehm. majetku (-)	0	0	0
B.2.	Výdavky na obstaranie dlhodob. hmotného majetku (-)	-225	-130	-64
B.3.	Výdavky na obstaranie dlhodobých cenn. papierov (-)	0	0	0
B.4.	Príjmy z predaja dlhodobého nehmotného majetku (+)	0	0	0
B.5.	Príjmy z predaja dlhodobého hmotného majetku (+)	7	8	51
B.6.	Príjmy z predaja dlhodobých cenn. papierov (+)	0	0	0
B.7.	Výdavky na dlhodobé pôžičky v konsol. celku (-)	0	0	0
B.8.	Príjmy zo splácania dlhodobých pôžičiek v kons. (+)	0	0	0
B.9.	Výdavky na dlhodobé pôžičky tretím osobám (-)	0	0	0
B.10.	Príjmy zo splácania dlhodobých pôžičiek tretím os. (+)	0	0	0
B.11.	Prijaté úroky s výnimkou z prevádz. činností (+)	0	0	0
B.12.	Príjmy z divid. a iných podielov na zisku okrem prev.(+)	0	0	0
B.13.	Výdavky súvisiace s derivátmi okrem fin. činnosti (-)	0	0	0
B.14.	Príjmy súvisiace s derivátmi okrem fin. činnosti (+)	0	0	0
B.15.	Výdavky na daň z príjmov z invest. činností (-)	0	0	0
B.16.	Príjmy výnimočného rozsahu z invest. činností (+)	0	0	0
B.17.	Výdavky výnimočného rozsahu z invest. činností (-)	0	0	0

B.18.	Ostatné príjmy vzťahujúce sa na investičnú činnosť (+)	0	0	0
B.19.	Ostatné výdavky vzťahujúce sa na invest. činnosť (-)	0	0	0
B.	Čistý peňažný tok z investič. činností	-218	-122	-14
C.	Peňažné toky z finančných činností	x	x	x
C.1.	Peňažné toky vyplývajúce z vlastného imania	0	0	-5
C.1.1.	Príjmy z upísaných akcií a obchodných podielov	0	0	0
C.1.2.	Príjmy z rôznych ďalších vkladov do vlastného imania	0	0	0
C.1.3.	Prijaté peňažné dary a dotácie do vlastného imania	0	0	0
C1.4.	Príjmy z úhrady straty spoločníkmi	0	0	0
C.1.5.	Výdavky na obstaranie alebo spätné odkúpenie vlastných akcií a vlastných obchodných podielov	0	0	0
C.1.6.	Výdavky spojené so znížením fondov zahrň.do VI	0	0	0
C.1.7.	Výdavky na vyplatenie podielu na vlastnom imaní	0	0	0
C.1.8.	Výdavky z rôznych ďalších dôvodov so zníž. VI	0	0	-5
C.2.	Peňažné toky v oblasti dlhodobých a krátkodobých záväzkov z finančných činností	-188	-214	-213
C.2.1.	Príjmy z emisie dlhových cenných papierov	0	0	0
C.2.2.	Výdavky na splácanie záväzkov z emitovaných CP	0	0	0
C.2.3.	Príjmy z úverov, ktoré ÚJ poskytla fin. inštitúcia	0	0	0
C.2.4.	Výdavky na splácanie úverov z fin. inštitúcie	0	0	0
C.2.5.	Príjmy z prijatých pôžičiek	0	0	0
C.2.6.	Výdavky na splácanie pôžičiek	-188	-214	-213
C.2.7.	Výdavky nájomcu na úhradu záväzkov z použ. majetku	0	0	0
C.2.8.	Príjmy z ostatných dlh. a krát. záväzkov z fin. činnosti	0	0	0
C.2.9.	Výdavky na splác. ost. dlh. a krát. záväzkov z fin. činn.	0	0	0
C.3.	Výdavky na zaplatené úroky okrem z hosp. činnosti	0	0	0
C.4.	Výdavky na vypl. divid. a podiely na zisku okrem HČ	0	0	0
C.5.	Výdavky súvisiace s derivátmi z invest. činnosti	0	0	0
C.6.	Príjmy súvisiace s derivátmi z invest. činnosti	0	0	0
C.7.	Výdavky na daň z príjmov z fin. činnosti	0	0	0
C.8.	Príjmy výnimočného rozsahu z fin. činnosti	0	0	0
C.9.	Výdavky výnimočného rozsahu z fin. činnosti	0	0	0
C***	Čistý peňažný tok z finančných činností	-188	-214	-218
D.	Čisté zvýšenie, resp. zníženie peň. prostr. (+,-)	419	-179	-312
E.	Stav peňažných prostr na zač. účt. obdobia	361	541	852
F.	Zostatok peňaž. prostr. na konci účt. obdobia	781	361	541
G.	Kurzové rozdiely vyčíslené k peňaž.prostr.	0	0	0
H.	Zostatok peňažných prostriedkov a peňaž. ekvivalentov na konci účt. obdobia, upravený o kurz. rozdiely vyčíslené ku dňu účt. závierky	781	361	541

	<p style="text-align: center;">V Ý R O Č N Á S P R Á V A S P O L O Č N O S T I Z A R O K 2 0 2 4</p>	<p>Č: 2024 Strana 21/23</p>
--	--	---------------------------------

VI. NÁVRH VYSPORIADANIA S VÝSLEDKOM HOSPODÁRENIA

Návrh vysporiadania s výsledkom hospodárenia:

- zisk za rok 2024 vo výške 260 156,66 € zúčtovať na nerozdelený zisk minulých rokov.

VII. OSTATNÉ NÁLEŽITOSTI

1) Udalosti osobitného významu, ktoré nastali po skončení účtovného roka


Po skončení účtovného roka nenastali žiadne udalosti osobitného významu.

2) Predpokladaný vývoj spoločnosti v roku 2025

Finančný plán spoločnosti na rok 2025

Plán výnosov a nákladov

Výnosy	Hodnota (v tis. EUR)
Tržby z predaja vlastných výrobkov	14 500
Aktivácia + zmena stavu vnútropodnikových zásob	70
Tržby z predaja majetku a materiálu	30
Ostatné výnosy z hospodárskej činnosti	15
Finančné výnosy	5
Spolu výnosy	14 620
Náklady	
Spotreba materiálu a energie	7 500
Služby	2 500
Osobné náklady	4 100
Dane a poplatky	5
Ostatné náklady na hospodársku činnosť	70
Odpisy	170
Finančné náklady	45
Spolu náklady	14 390
Hospodársky výsledok za účtovné obdobie	230

	<p style="text-align: center;">V Ý R O Č N Á S P R Á V A S P O L O Č N O S T I Z A R O K 2 0 2 4</p>	<p>Č: 2024 Strana 22/23</p>
--	--	---------------------------------

Plánovaná bilancia

Položka	Hodnota (v tis. EUR)
Neobežný majetok	780
Obežný majetok	5 430
Časové rozlíšenie	30
Aktíva celkom	6 240
Základné imanie + ostatné . kapitálové fondy	55
Cudzie zdroje	4 625
Výsledok hospodárenia min .rokov	1 330
Výsledok hospodárenia za účtovné obdobie	230
Pasíva celkom	6 240

Komentár k finančnému plánu

Výnosy

Na základe stratégie a obchodného plánu sú vo výnosoch premietnuté tržby:


- z predaja výrobkov
- z predaja majetku a materiálu
- zmeny stavu vnútroorganizačných zásob

Náklady

V nákladoch sú premietnuté zmeny cien energií, výrobného materiálu, služieb, mzdový nárast z dôvodu zvýšenia miezd, nákup nového dlhodobého nehmotného a hmotného majetku. Finančné náklady tvoria – kurzové rozdiely, nákladové úroky a poplatky banke.

Finančné riziká plánu na rok 2025

- Nestabilita cien energií (elektrina, plyn) – ceny energií sú momentálne na prijateľných hodnotách no očakáva sa ich opätovný nárast. Riziko rastu cien energií spoločnosť z časti eliminovala vybudovaním podzemných LPG zásobníkov a využívaním fotovoltického zariadenia;
- Zvýšenie cien výrobného materiálu;
- Chýbajúce komponenty do výrobného procesu – nedostatok určitých položiek výrobného materiálu. Spoločnosť sa snaží eliminovať riziko hľadaním náhrad v danom segmente;
- Nadbytok komponentov do výrobného procesu – nadbytok určitých položiek výrobného materiálu z dôvodu plnenia objednávok z obdobia ich nedostatku. Tieto plnenia navyšujú stav skladových zásob, čo výrazne viaže finančné prostriedky spoločnosti, V druhej polovici roka 2025 by sa tieto plnenia mali zastaviť a spoločnosť by mala v nasledujúcom období optimalizovať stav zásob;
- Ťažko predvídateľný vývoj cien ropy;

	V Ý R O Č N Á S P R Á V A S P O L O Č N O S T I Z A R O K 2 0 2 4	Č: 2024 Strana 23/23
---	---	-------------------------

- Pohyb cien kurzov drahých kovov (materiál na kontakty a povrchovú úpravu výrobkov). Spoločnosť plánuje v roku 2025 eliminovať výrazný rast cien medi a to prirážkou za med' priamo pri fakturácii svojim zákazníkom;
- Kurz CHF, USD - pohyb kurzu sa môže vyvíjať buď v náš prospech, potom spoločnosť dosiahne z finančných úhrad zisk, alebo v náš neprospech a spoločnosť z týchto úhrad dosiahne stratu. Tieto riziká bude firma eliminovať prostredníctvom forwardov;
- Geopolitická situácia vo svete - vojenské konflikty (UA – RU, Izrael – Hamas), nová administratíva v USA a ich ďalšie následky (ekonomické sankcie, clá, obmedzenie lodnej dopravy);
- Konsolidačné opatrenia vlády SR.

3) Náklady na činnosť v oblasti výskumu a vývoja

Spoločnosť nemala žiadne náklady na vývoj.

4) Nadobúdanie obchodných podielov

Spoločnosť nenadobudla žiadne obchodné podiely.

5) Organizačná zložka spoločnosti v zahraničí

Spoločnosť nemá zriadenú organizačnú zložku v zahraničí.

VIII. PRÍLOHY

- 1. Overenie riadnej účtovnej závierky k 31.12.2024.**
- 2. Účtovná závierka za rok 2024.**