

ZVS holding, a.s.

**SPRÁVA NEZÁVISLÉHO AUDÍTORA
Z AUDITU ÚČTOVNEJ ZÁVIERKY
K 31. DECEMBRU 2024**

A

**SPRÁVA K ĎALŠÍM POŽIADAVKÁM
ZÁKONOV A INÝCH PRÁVNÝCH PREDPISOV**

VÝROČNÁ SPRÁVA za rok 2024

ZVS holding, a. s.



Obsah

1. Vznik a profil spoločnosti.....	3
2. Organizačná štruktúra	4
2.1 Koncepcia riadenia spoločnosti	4
3. Správa o činnosti a výsledkoch hospodárenia za rok 2024.....	5
3.1 Strategické ukazovatele	5
3.2 Predaj a výroba.....	6
3.2.1 Portfólio výrobkov	6
3.2.2 Výrobné kapacity	7
3.2.3 Štruktúra predaja v roku 2024.....	8
3.2.4 Plán predaja v roku 2025.....	9
3.3 Investičná činnosť.....	9
3.4 Ľudské zdroje	10
3.5 Kvalita	11
3.6 Ostatné informácie.....	12
3.6.1 Výskum a vývoj	12
3.6.2 Organizačná zložka umiestnená v zahraničí.....	12
3.6.3 Akcie, dočasné listy a obchodné podiely	12
3.6.4 Skutočnosti, ktoré nastali po dni, ku ktorému sa zostavuje účtovná závierka, do dňa zostavenia tejto výročnej správy	12
4. Účtovné výkazy v skrátenej forme	14
5. PRÍLOHA Správa nezávislého audítora a Účtovná závierka 2024	16

1. Vznik a profil spoločnosti

ZVS holding, a. s. bola zaregistrovaná ako akciová spoločnosť 24. septembra 1998. Avšak historické začiatky vzniku terajšej akciovej spoločnosti siahajú až do roku 1927, kedy sa vtedajšie Škodove závody v Plzni, ako monopolný výrobca zbrojnej techniky, rozhodli vybudovať na Slovensku tzv. „rezervnú továreň“. Prvá výroba v priestoroch dnešnej akciovej spoločnosti sa spustila začiatkom mája 1937.

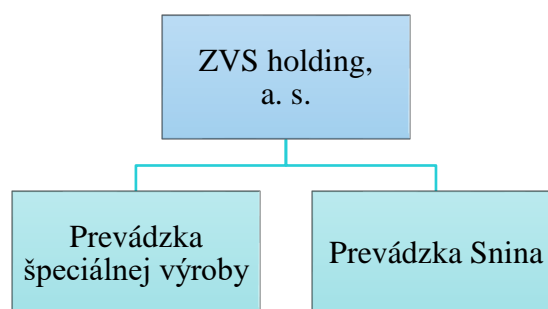
V januári 2015 prevzala súkromná spoločnosť MSM Martin, s. r. o. 50 % akciovej spoločnosti ZVS holding. Od mája 2015 je spoločnosť ZVS holding, a. s. zastrešovaná materskou spoločnosťou MSM GROUP s. r. o., ktorá zastrešuje niekoľko významných podnikov zaoberajúcich sa činnosťou v rámci obranného priemyslu, čím spoločnosť ZVS holding, a. s. získala nielen významnú trhovú pozíciu, ale aj silných partnerov.

Štruktúra akcionárov:

50% DMD GROUP a. s.
50% MSM GROUP s. r. o.

Podnikateľské aktivity spoločnosti sa zaoberajú výrobou a predajom v segmente špeciálnej výroby so zameraním na veľkokalibrovú a strednokalibrovú muníciu, ako aj všeobecného strojárstva. Okrem toho spoločnosť poskytuje služby (distribúcia energií, nájomné) pre interných i externých zákazníkov.

Výrobné aktivity spoločnosti sa sústreďujú do 2 prevádzok:



Prevádzka špeciálnej výroby zabezpečuje výrobu:

- ❖ mìnometnej munície,
- ❖ tankovej munície,
- ❖ delostreleckej munície,
- ❖ kontajnerovej munície.

Prevádzka Snina pôsobí ako interný subdodávateľ podskupín pre špeciálnu výrobu.

2. Organizačná štruktúra

PREDSTAVENSTVO

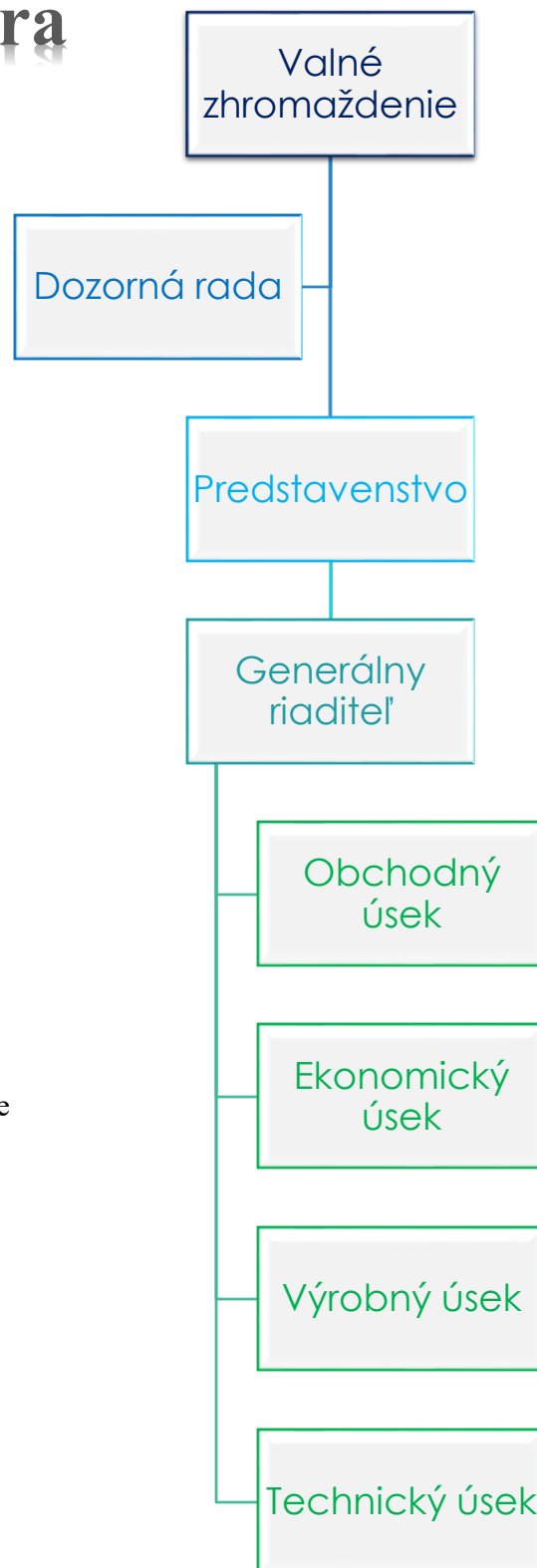
Predseda predstavenstva: Ing. Pavol Čahoj
 Členovia: Ing. Lubomír Šebo
 Ing. Milan Krištof

DOZORNÁ RADA

Členovia: Ing. Miloslav Mahut
 Eva Gombárová
 Ing. Miroslav Šim

POVERENÝ VÝKONNÝ MANAŽMENT

Generálny riaditeľ: Roman Prokeš
 Obchodný riaditeľ: Bc. Jakub Čmuhálek
 Ekonomický riaditeľ: Ing. Lenka Smreková
 Výrobný riaditeľ: Peter Hošala
 Technický riaditeľ: Ing. Roman Ušiak



2.1 Konceptia riadenia spoločnosti

Akciová spoločnosť v zmysle platnej legislatívy má vytvorenú kompletnú štruktúru riadiacich orgánov.

Od 01.10.2021 došlo k zmene koncepcie riadenia, keď sa riadenie centralizovalo do majetkovo prepojených spoločnosti.

Pre potreby interného riadenia je spoločnosť vnútorne členená na správu a 2 strategické obchodno-výrobné jednotky:

- ❖ špeciálna výroba
- ❖ výroba komponentov pre špeciálnu výrobu.

Tieto vnútropodnikové jednotky sú riadené v zmysle naplnenia stanovených obchodných a ekonomických cieľov s dôrazom na plnenie cieľov celej spoločnosti, vrátane cieľov kvality.

3. Správa o činnosti a výsledkoch hospodárenia za rok 2024

3.1 Strategické ukazovatele

Strategické ukazovatele (v tis. EUR)	2022	2023	2024	2024/2023
Tržby /výrobky, tovar, služby/	40 576	80 088	119 368	↑ 49%
HV pred zdanením	611	7 677	14 808	↑ 93%
EBITDA	1 927	9 686	18 992	↑ 96%
ROE v %	4,1%	36,3%	50,7%	↑ 40%
Pracovný kapitál/ Tržby v %	19,6%	5,4%	-18,3%	↓ -440%
PH na pracovníka	33,3	55,9	64,7	↑ 15,7%

Rok 2024 znamenal pre spoločnosť pokračovanie v investičných a rozvojových aktivitách, pričom strategické rozhodnutia o rozvoji spoločnosti z minulých období sa ukázali ako správne a spoločnosť zaznamenala ďalší medziročný rast tržieb. Hlavnou a najvýznamnejšou rozvojovou a investičnou aktivitou spoločnosti boli v roku 2024 ďalšie investície do rozširovania výrobných kapacít prevádzky Snina a zároveň aj výrobné kapacity v Dubnici.

Hospodársky výsledok pred zdanením bol na úrovni 14 808 tis. EUR. Ukazovateľ EBITDA dosiahol 18 992 mil. EUR, čo predstavuje medziročný nárast o 96 %. Rentabilita vlastného kapitálu zaznamenala medziročný nárast o 40 % a pridaná hodnota na jedného pracovníka zostala na vzrástla oproti predchádzajúcemu roku a dosiahla hodnotu 64,7 tis. EUR.

3.2 Predaj a výroba

3.2.1. Portfólio výrobkov

Portfólio výrobkov je tvorené produktmi, ktoré vyplývajú z činností jednotlivých prevádzok spoločnosti:

- ❖ produkty špeciálnej výroby,
- ❖ produkty prevádzky Snina.

Prevádzka Snina nevyrába pre externých odberateľov a jej produkciu tvoria interné subdodávky pre špeciálnu výrobu. Celé portfólio jeho produkcie je výroba tiel pre strely.

V oblasti **špeciálnej výroby** spoločnosť zabezpečuje výrobu a dodávku:

❖ **Zapaľovače:**

- KZ 984,
- MZ-95M,
- 30x173mm;

❖ **Munícia stredného kalibru:**

- 30 mm AP-T,
- 30 mm HE-T,
- 30 mm HE-I,
- 30 mm HEI-T,
- 81 and 98 mm míny;

❖ **Munícia veľkého kalibru:**

- Opravy a revízie 122 mm a 125 mm,
- 155 mm M3,
- 155 mm MKM,
- 155 mm MK,
- 155 mm M107,
- 155 mm VMK.



3.2.2. Výrobné kapacity

Prevádzka špeciálnej výroby sa zameriava na finalizáciu strednokalibrovej a veľkokalibrovej munície /viď vyššie kapitola 3.2.1 Portfólio výrobkov/.

Prevádzka Snina, ako interný subdodávateľ podskupín pre špeciálnu výrobu, sa vo svojom výrobnom programe orientuje hlavne na:

- ❖ lisovanie dutých telies dierovaním a pret'ahovaním za tepla od priemeru 90 mm do 190 mm,
- ❖ mechanické opracovanie kovov na klasických frézkach a obrábacom CNC centre,
- ❖ mechanické opracovanie kovov na klasických sústruhoch do priemeru 500 mm a na CNC sústruhoch do priemeru 300 mm,
- ❖ tepelné spracovanie ocele (žíhanie, kalenie, popúšťanie),
- ❖ defektoskopické skúšky na magnetickom defektoskope.

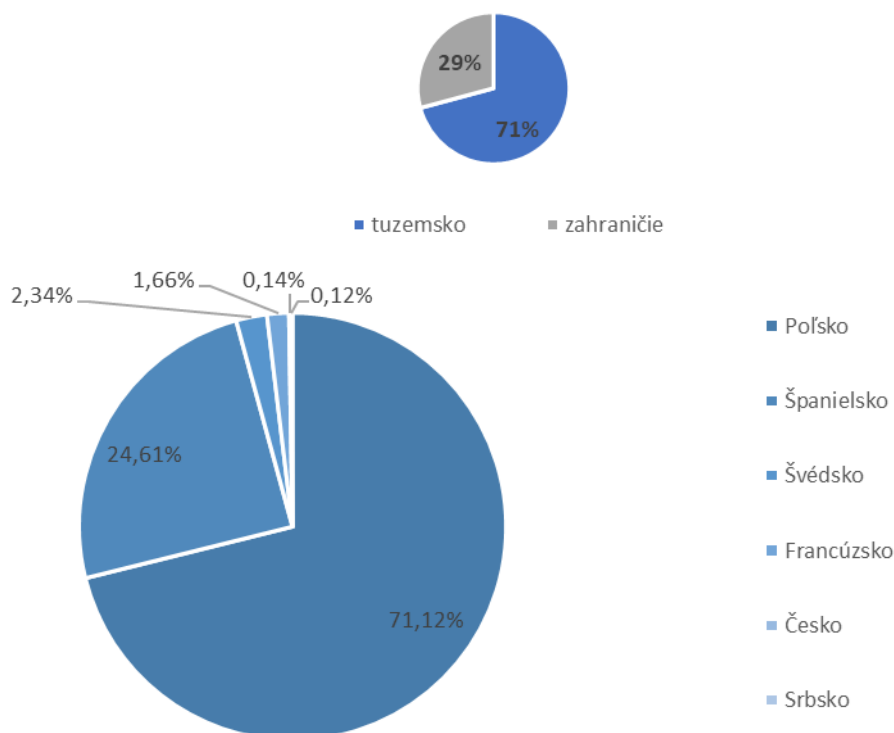
3.2.3. Štruktúra predaja v roku 2024

Štruktúra tržieb (výrobky, tovar, služby) v EUR	2022	2023	2024	2024/2023
Predaj výrobkov	20 568 949	59 228 806	85 558 757	↑ 44%
Predaj tovaru	16 082 903	17 502 893	30 994 665	↑ 77%
Predaj služieb	3 924 412	3 356 493	2 814 252	↓ -16%

Aj v roku 2024 zaznamenala spoločnosť medziročný nárast tržieb. Rast tržieb v roku 2024 spôsobili ako tržby za vlastné výroky (medziročný nárast o 44%), tak aj nárast tržieb z predaja tovaru súvisiaceho s našimi výrobkami o 13 492 oproti minulému roku (nárast o 77%). V oblasti predaja služieb sme zaznamenali pokles z dôvodu medziročného poklesu cien elektrickej energie a plynu, ktoré spoločnosť predáva v rámci svojej distribučnej siete.

Teritoriálny predaj výrobkov a tovaru 2024 v zahraničí

Z teritoriálneho hľadiska je v roku 2024 zaznamenaný 29 %-ný podiel predaja na zahraničných trhoch v súlade s obchodnou stratégiou spoločnosti (najmä Poľsko, Španielsko, Švédsko, Francúzsko, ...)



3.2.4. Plán predaja v roku 2025

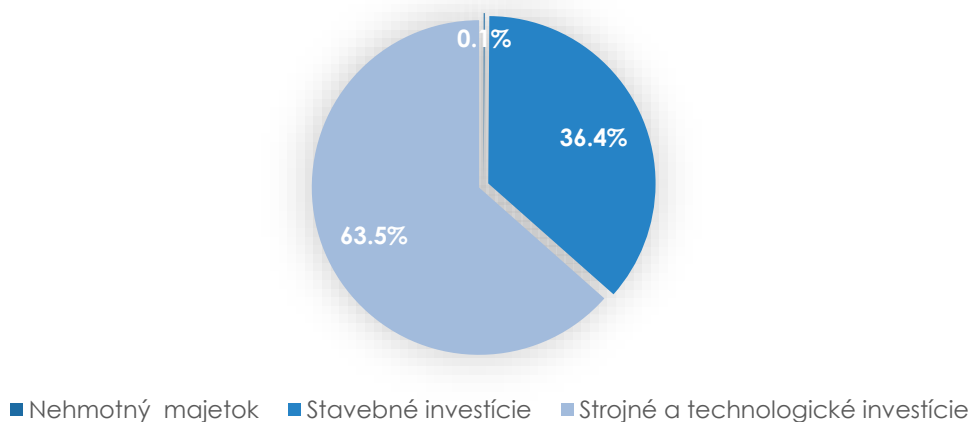
Spoločnosť v zmysle rastu kapacít a s tým súvisiaceho naplnenia požiadaviek trhu v roku 2025 predpokladá ambicióznú realizáciu predaja vlastných výrobkov a služieb vo výške 237,6 mil. EUR a predaj tovaru, ktorý je súčasťou našich vlastných výrobkov vo výške 10,4 mil. EUR.

Obchodná stratégia v roku 2025 ako aj v nasledujúcich rokoch predpokladá nielen stabilizáciu stálych zákazníkov, ale aj ďalší rozvoj nových zákazníkov s cieľom zvyšovať svoj podiel na zahraničných trhoch, najmä v oblasti obranného priemyslu. Cieľom spoločnosti je neustále zvyšovanie vlastnej produkcie a zvyšovanie zisku.

3.3 Investičná činnosť

V roku 2024 spoločnosť preinvestovala 30,5 mil. EUR.

Investičná činnosť spoločnosti v roku 2024



Zo všetkých vynaložených investícií, strojné investície tvorili 63,5 %, čo predstavuje vo finančnom vyjadrení 19 389 tis. EUR a to najmä do:

- ❖ plniaca linka ŠA-15 v sume 4 401 tis. EUR,
- ❖ obrábacie zariadenie CTX beta v sume 2 608 tis. EUR,
- ❖ modernizácia lisu TYH630 v sume 2 399 tis. EUR,
- ❖ CNC sústružnícke centrá v sume 2 148 tis. EUR,
- ❖ robotizované pracovisko v sume 1 842 tis. EUR,
- ❖ modernizácia lisu CRU400 v sume 1 253 tis. EUR,
- ❖ kaliace linky v sume 843 tis. EUR.

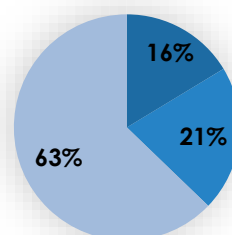
Celkové stavebné investície predstavovali 11 128 tis. EUR, všetko prevažne do rekonštrukcie výrobných objektov v areáli ZVS a taktiež do rozšírenia výroby v prevádzke Snina a do nehmotného majetku spoločnosť v roku 2024 investovala 32 tis. EUR.

3.4 Ľudské zdroje

Spoločnosť v roku 2024 v priemere evidovala 541 zamestnancov, čo v porovnaní s rokom 2023 predstavuje nárast o 46 %. K 31.12.2024 spoločnosť dosiahla evidenčný stav 551 zamestnancov.

Priemerný zárobok v roku 2024 predstavoval sumu 1 631 EUR na zamestnanca, čo znamená 7%-ný medzročný nárast.

Počet zamestnancov
k 31.12.2024



■ THP ■ Režijní pracovníci ■ Výrobní pracovníci

Vývoj zamestnanosti	2022	2023	2024	2024/2023
Priemerný stav zamestnancov	218	370	541	↑ 46%
Stav zamestnancov k 31.12.	276	420	551	↑ 31%
Z toho: THP	52	72	90	↑ 25%
Režijní pracovníci	47	67	115	↑ 72%
Výrobní pracovníci	177	281	346	↑ 23%
Zúčtované mzdové prostriedky celkom (EUR)	3 483 704	6 739 036	10 585 498	↑ 57%
Priemerná mesačná mzda (EUR)*	1 331	1 518	1 631	↑ 7%

*vypočítaná zo zúčtovaných mzdových prostriedkov

3.5 Kvalita

Spoločnosť ZVS holding, a. s. v Dubnici nad Váhom má certifikovaný integrovaný manažérsky systém v zmysle **ISO 9001**, **ISO 18001** a **ISO 14001**. Realizovaný systém manažerstva kvality je rozšírený i na požiadavky týkajúce sa špeciálnej výroby podľa normy **SOŠ AQAP 2110**.



V roku 2024 v spoločnosti ZVS holding, a. s. boli vykonané recertifikačné audity spoločnosťou EUCERT, prostredníctvom ktorej boli platnosti certifikátov a recertifikácie systému manažerstva kvality podľa normy **EN ISO 9001:2015**, **ISO 45001:2018** a **EN ISO 14001:2015**.



3.6 Ostatné informácie

Svetová ekonomika, poznamenaná pandémiou covid, zažila pred rokom šok z ruského vpádu na Ukrajinu. Obe krajiny hrajú v globálnej ekonomike významnú rolu, predovšetkým v obchode s komoditami, akými sú plyn, obilie a slnečnicový olej.

Krajiny po celom svete si začali uvedomovať, že zbrojársky priemysel je dôležitou súčasťou ich bezpečnosti. V dôsledku toho dramaticky zrýchlil celý obranný priemysel a dopyt významne prevýšil ponuku. Umocnil sa tak tlak na rýchlosť, ale aj objem dodávok.

V roku 2022 skupina navýšila objem tržieb v obrannom priemysle. Zároveň spoločnosti skupiny uzatvorili dlhodobé kontrakty na 3 a viac rokov. V dôsledku takto vysokého dopytu je kladený dôraz na navýšenie výrobných kapacít, kvalitu a zvýšenie efektivity s ohľadom na životné prostredie.

Priamy dopad ruskej invázie na Ukrajinu z finančného pohľadu spoločností skupiny nie je negatívny. Skupina nemala žiadne významné zákazky s krajinami, ktoré sú postihnuté sankciami, naopak využíva zvýšený dopyt po výrobkoch obranného priemyslu a uzatvára dlhodobé kontrakty nie len na dodávky výrobkov, ale aj na opravy zakúpenej techniky.

V roku 2024 spoločnosť dosiahla zisk 11 671 tis. EUR, o ktorom vysporiadaní rozhodne valné zhromaždenie. Manažment spoločnosti navrhne akcionárom tento zisk zúčtovať na nerozdelený zisk minulých rokov.

3.6.1. Výskum a vývoj

Spoločnosť ZVS holding, a. s. v roku 2024 vynaložila náklady na výskum a vývoj vo výške 413 tis. €.

3.6.2 Organizačná zložka umiestnená v zahraničí

Spoločnosť ZVS holding, a. s. nemá organizačnú zložku umiestnenú v zahraničí.

3.6.3. Akcie, dočasné listy a obchodné podiely

Spoločnosť ZVS holding, a. s. v roku 2024 nenadobudla vlastné akcie, dočasné listy a obchodné podiely, nenadobudla ani akcie iných spoločností.

3.6.4 Skutočnosti, ktoré nastali po dni, ku ktorému sa zostavuje účtovná závierka, do dňa zostavenie tejto výročnej správy

Dňa 11.02.2025 o 14:00 hod. sa konalo mimoriadne valné zhromaždenie, ktorým bol odvolaný predseda predstavenstva Ing. Pavol Čahoj a zároveň boli menovaný do funkcie predsedu predstavenstva Ing. Jakub Krchňavý a podpredsedu predstavenstva Ing. Daniel Duchoň. Toho istého dňa o 14:30 hod. sa konalo mimoriadne valné zhromaždenie, ktorého uznesením sa rozhodlo o navýšení základného imania o 60 000 000 € peňažným vkladom formou upísania 60 ks nových kmeňových akcií so splatnosťou do 31.03.2025.

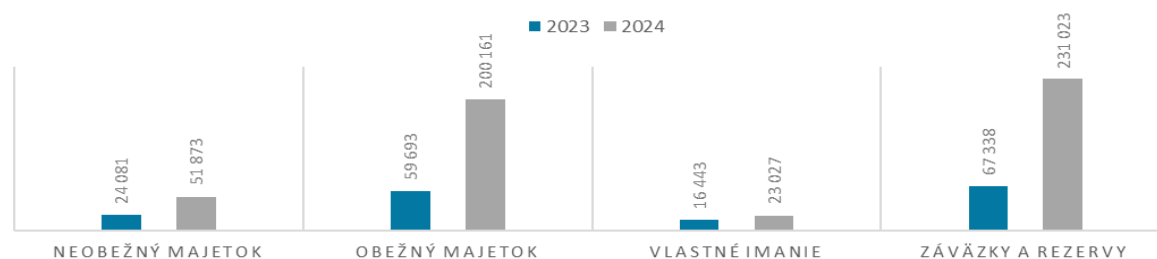
Po 31. decembri 2024 a do dňa zostavenia účtovnej závierky nenastali žiadne iné udalosti, ktoré by významným spôsobom ovplyvnili aktíva, pasíva alebo výsledky hospodárenia spoločnosti, okrem tých, ktoré sú uvedené vyššie a ktoré sú výsledkom bežnej činnosti.

Spoločnosť ku dňu zostavenia tejto účtovnej závierky aj naďalej plní svoje záväzky k dátumu ich splatnosti, a preto stále uplatňuje predpoklad nepretržitého pokračovania v činnosti pri zostavovaní účtovnej závierky.

4. Účtovné výkazy v skrátenej forme

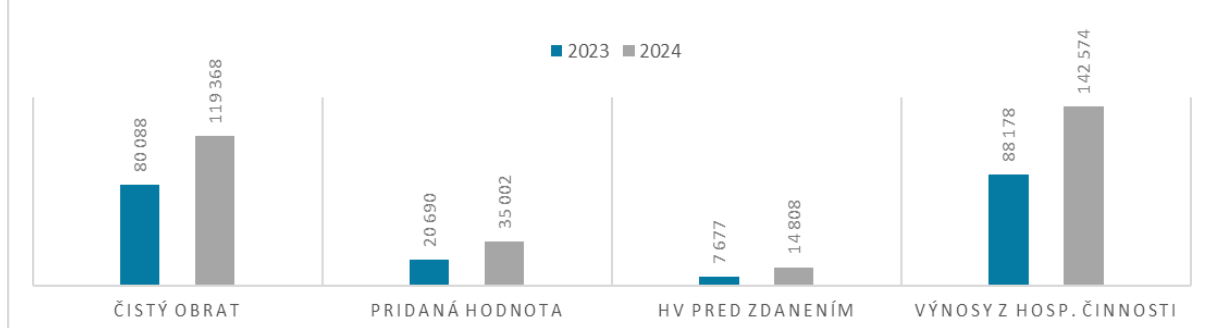
A SÚVAHA		
Súvaha v tis. EUR	2023	2024
AKTÍVA	83 802	254 070
Neobežný majetok	24 081	51 873
Dlhodobý nehmotný majetok	554	432
Dlhodobý hmotný majetok	23 356	51 230
Dlhodobý finančný majetok	171	211
Obežné aktíva	59 693	200 161
Zásoby	43 157	154 823
Dlhodobé pohľadávky	614	1 123
<i>Z toho: Dlhodobé pohľadávky z obchodného styku</i>	<i>0</i>	<i>0</i>
Krátkodobé pohľadávky	14 912	16 326
<i>Z toho: Krátkodobé pohľadávky z obchodného styku</i>	<i>13 395</i>	<i>11 088</i>
Krátkodobý finančný majetok	0	0
Finančné účty	1 011	27 888
Ostatné obežné aktíva	27	2 037
PASÍVA	83 802	254 070
Vlastné imanie	16 443	23 027
Základné imanie	2 357	2 357
Kapitálové fondy	0	0
Zákonné rezervné fondy	471	471
Ostatné fondy	599	599
Oceňovacie rozdiely z precenenia	164	204
Výsledok hospodárenia minulých rokov	6 884	7 726
Výsledok hospodárenia za účtovné obdobie	5 967	11 671
Závazky a rezervy	67 338	231 023
Dlhodobé záväzky	24	24 394
<i>Z toho: Dlhodobé záväzky z obchodného styku</i>	<i>0</i>	<i>0</i>
Dlhodobé rezervy	310	157
Dlhodobé bankové úvery	9 681	410
Krátkodobé záväzky	53 775	192 938
<i>Z toho: Krátkodobé záväzky z obchodného styku</i>	<i>50 469</i>	<i>130 888</i>
Krátkodobé rezervy	414	892
Bežné bank. úvery a krátkodobé finančné výpomoci	3 134	12 232
Ostatné záväzky	21	20

MEDZIROČNÝ VÝVOJ SÚVAHOVÝCH POLOŽIEK V TIS. EUR



B VÝKAZ ZISKOV A STRÁT

Výkaz ziskov a strát v tis. EUR	2023	2024
Čistý obrat	80 088	119 368
Výnosy z hospodárskej činnosti	88 178	142 574
Tržby z predaja tovaru	17 503	30 995
Tržby za predaj vlastných výrobkov	59 229	85 559
Tržby z predaja služieb	3 356	2 814
Zmena stavu vnútroorganizačných zásob	1 846	6 870
Aktivácia	0	0
Tržby z predaja dlhodobého nehmotného majetku, dlhodobého hmotného majetku a zásob	4 651	15 571
Ostatné výnosy z hospodárskej činnosti	1 593	766
Náklady na hospodársku činnosť	79 636	124 651
Náklady na tovar	16 416	26 243
Spotreba materiálu, energie a ostatných neskladovateľných dodávok	33 298	48 938
Opravné položky k zásobám	287	1 223
Služby	11 243	14 831
<i>Osobné náklady</i>	<i>10 308</i>	<i>16 845</i>
Dane a poplatky	229	309
Odpisy a opravné položky k investičnému majetku	1 421	2 058
Zostatková cena predaného dlhodobého majetku a materiálu	3 851	13 327
Opravné položky k pohládkam	251	234
Ostatné náklady na hospodársku činnosť	2 333	643
Výsledok hospodárenia z hospodárskej činnosti	8 542	17 923
Pridaná hodnota	20 690	35 002
Výnosy z finančnej činnosti	119	314
Výnosy z dlhodobého finančného majetku	0	0
Výnosové úroky	53	12
Kurzové zisky	2	273
Ostatné výnosy z finančnej činnosti	64	28
Náklady na finančnú činnosť	983	3 428
Predané cenné papiere a podiely	0	0
Nákladové úroky	588	2 126
Kurzové straty	7	325
Ostatné náklady na finančnú činnosť	388	978
Výsledok hospodárenia z finančnej činnosti	-864	-3 115
Výsledok hospodárenia z bežnej činnosti pred zdanením	7 677	14 808
Daň z príjmov z bežnej činnosti	1 710	3 138
Daň z príjmov z bežnej činnosti - splatná	2 049	3 607
Daň z príjmov z bežnej činnosti - odložená	-339	-469
Výsledok hospodárenia za účtovné obdobie po zdanení	5 967	11 671

MEDZIROČNÝ VÝVOJ POLOŽIEK VÝKAZU ZISKOV A STRÁT V TIS. EUR


5. PRÍLOHA

• Účtovná závierka 2024 a správa nezávislého audítora

Správa nezávislého audítora, Súvaha, Výkaz ziskov a strát,
Poznámky

ZVS holding, a.s.

SPRÁVA NEZÁVISLÉHO AUDÍTORA

Akcionárom, dozornej rade a predstavenstvu spoločnosti ZVS holding, a.s.:

SPRÁVA Z AUDITU ÚČTOVNEJ ZÁVIERKY

Názor

Uskutočnili sme audit účtovnej závierky spoločnosti ZVS holding, a.s. (ďalej len „spoločnosť“), ktorá zahŕňa súvahu k 31. decembru 2024, výkaz ziskov a strát za rok, ktorý sa skončil k uvedenému dátumu, a poznámky, ktoré obsahujú súhrn významných účtovných zásad a účtovných metód.

Podľa nášho názoru, priložená účtovná závierka poskytuje pravdivý a verný obraz finančnej situácie spoločnosti k 31. decembru 2024 a výsledku jej hospodárenia za rok, ktorý sa skončil k uvedenému dátumu, v súlade so zákonom č. 431/2002 Z. z. o účtovníctve v znení neskorších predpisov (ďalej len „zákon o účtovníctve“).

Základ pre názor

Audit sme uskutočnili v súlade s Medzinárodnými audítorskými štandardmi. Naša zodpovednosť podľa týchto štandardov sa bližšie uvádza v odseku *Zodpovednosť audítora za audit účtovnej závierky*. Od spoločnosti sme nezávislí podľa ustanovení zákona č. 423/2015 Z. z. o štatutárnom audite a o zmene a doplnení zákona č. 431/2002 Z. z. o účtovníctve v znení neskorších predpisov, v platnom znení (ďalej len „zákon o štatutárnom audite“) týkajúcich sa nezávislosti a etiky vrátane Etického kódexu audítora, ktoré sú relevantné pre náš audit účtovnej závierky, a splnili sme aj ostatné požiadavky týchto ustanovení týkajúcich sa etiky. Sme presvedčení, že získané audítorské dôkazy poskytujú dostatočný a vhodný základ pre náš názor.

Zodpovednosť štatutárneho orgánu a osôb poverených spravovaním za účtovnú závierku

Štatutárny orgán spoločnosti zodpovedá za zostavenie účtovnej závierky tak, aby poskytovala pravdivý a verný obraz v súlade so zákonom o účtovníctve, a za interné kontroly, ktoré štatutárny orgán spoločnosti považuje za potrebné pre zostavenie účtovnej závierky, aby neobsahovala významné nesprávnosti, či už v dôsledku podvodu alebo chyby.

Pri zostavovaní účtovnej závierky štatutárny orgán zodpovedá za zhodnotenie schopnosti spoločnosti nepretržite pokračovať vo svojej činnosti, za opísanie skutočností týkajúcich sa nepretržitého pokračovania v činnosti, ak je to potrebné, a za použitie predpokladu nepretržitého pokračovania v činnosti v účtovníctve, ibaže by mal v úmysle spoločnosť zlikvidovať alebo ukončiť jej činnosť, alebo by nemal inú reálnu možnosť než tak urobiť.

Osoby poverené spravovaním sú zodpovedné za dohľad nad procesom finančného výkazníctva spoločnosti.

Zodpovednosť audítora za audit účtovnej závierky

Našou zodpovednosťou je získať primerané uistenie, či účtovná závierka ako celok neobsahuje významné nesprávnosti, či už v dôsledku podvodu alebo chyby, a vydať správu audítora, ktorá obsahuje názor audítora. Primerané uistenie predstavuje vysoký stupeň uistenia, ale nie záruku, že audit vykonaný podľa Medzinárodných audítorských štandardov vždy odhalí prípadnú významnú nesprávnosť. Nesprávnosti môžu vzniknúť v dôsledku podvodu alebo chyby a považujú sa za významné, ak by bolo opodstatnené očakávať, že jednotlivito alebo v súhrne ovplyvnia ekonomické rozhodnutia používateľov, ktoré boli prijaté na základe tejto účtovnej závierky.

V rámci auditu v súlade s Medzinárodnými audítorskými štandardmi uplatňujeme odborný úsudok a zachovávame profesionálny skepticizmus počas celého auditu. Okrem toho:

- Identifikujeme a posudzujeme riziká významnej nesprávnej účtovnej závierky, či už v dôsledku podvodu alebo chyby, navrhujeme a vykonávame audítorské postupy reagujúce na tieto riziká a získavame audítorské dôkazy, ktoré sú dostatočné a vhodné na poskytnutie základu pre názor audítora. Riziko neodhalenia významnej nesprávnej v dôsledku podvodu je vyššie ako riziko v dôsledku chyby, pretože podvod môže zahŕňať tajnú dohodu, falšovanie, úmyselné vynechanie, nepravdivé vyhlásenie alebo obídenie internej kontroly.
- Oboznamujeme sa s internými kontrolami relevantnými pre audit, aby sme mohli navrhnúť audítorské postupy vhodné za daných okolností, ale nie aby sme vyjadrili názor na efektívnosť interných kontrol spoločnosti.
- Hodnotíme vhodnosť použitých účtovných zásad a účtovných metód, ako aj primeranosť účtovných odhadov a súvisiacich informácií zverejnených štatutárnym orgánom.
- Predkladáme záver o tom, či štatutárny orgán vhodne používa účtovnú zásadu nepretržitého pokračovania v činnosti, a na základe získaných audítorských dôkazov záver o tom, či existuje významná neistota v súvislosti s udalosťami alebo okolnosťami, ktoré by mohli významne spochybníť schopnosť spoločnosti nepretržite pokračovať v činnosti. Ak dospejeme k záveru, že významná neistota existuje, sme povinní upozorniť v našej správe audítora na súvisiace informácie uvedené v účtovnej závierke alebo, ak sú takéto zverejnené informácie nedostatočné, modifikovať náš názor. Naše závery však vychádzajú z audítorských dôkazov získaných do dátumu vydania našej správy audítora. Budúce udalosti alebo okolnosti však môžu spôsobiť, že spoločnosť prestane pokračovať v nepretržitej činnosti.
- Hodnotíme celkovú prezentáciu, štruktúru a obsah účtovnej závierky vrátane zverejnených informácií, ako aj to, či účtovná závierka verne zobrazuje uskutočnené transakcie a udalosti.

S osobami poverenými spravovaním komunikujeme okrem iného o plánovanom rozsahu a harmonograme auditu a o významných zisteniach auditu, vrátane všetkých významných nedostatkov internej kontroly, ktoré počas nášho auditu zistíme.

SPRÁVA K ĎALŠÍM POŽIADAVKÁM ZÁKONOV A INÝCH PRÁVNÝCH PREDPISOV

Správa k informáciám, ktoré sa uvádzajú vo výročnej správe

Štatutárny orgán je zodpovedný za informácie uvedené vo výročnej správe zostavenej podľa požiadaviek zákona o účtovníctve. Náš vyššie uvedený názor na účtovnú závierku sa nevzťahuje na iné informácie vo výročnej správe.

V súvislosti s auditom účtovnej závierky je našou zodpovednosťou oboznámiť sa s informáciami uvedenými vo výročnej správe a posúdiť, či tieto informácie nie sú vo významnom nesúlade s účtovnou závierkou alebo našimi poznatkami o účtovnej jednotke a situácii v nej, ktoré sme získali počas auditu účtovnej závierky, alebo sa inak zdajú byť významne nesprávne.

Posúdili sme, či výročná správa spoločnosti obsahuje informácie, ktorých uvedenie vyžaduje zákon o účtovníctve.

Podľa nášho názoru, na základe prác vykonaných počas auditu účtovnej závierky:

- informácie uvedené vo výročnej správe zostavenej za rok 2024 sú v súlade s účtovnou závierkou za daný rok,
- výročná správa obsahuje informácie podľa zákona o účtovníctve.

Okrem toho, na základe našich poznatkov o spoločnosti a jej situácii, ktoré sme získali počas auditu účtovnej závierky, sme povinní uviesť, či sme zistili významné nesprávnosti vo výročnej správe, ktorú sme obdržali pred dátumom vydania tejto správy audítora. V tejto súvislosti neexistujú zistenia, ktoré by sme mali uviesť.

Bratislava 2. júna 2025



Ing. Patrik Ferko, FCCA
zodpovedný audítor
Licencia UDVA č. 1045

V mene spoločnosti
Deloitte Audit s.r.o.
Licencia SKAu č. 014

Úč POD

ÚČTOVNÁ ZÁVIERKA

podnikateľov v podvojnom účtovníctve



zostavená k 3 1 . 1 2 . 2 0 2 4

Číselné údaje sa zarovnávajú vpravo, ostatné údaje sa píšú zľava. Nevyplnené riadky sa ponechávajú prázdne.

Údaje sa vyplňajú paličkovým písmom (podľa tohto vzoru), písacím strojom alebo tlačiarňou, a to čiernou alebo tmavomodrou farbou.

Á Ä B Č D É F G H Í J K L M N O P Q R Š T Ú V X Ý Ž 0 1 2 3 4 5 6 7 8 9

Daňové identifikačné číslo 2 0 2 0 1 7 5 9 9 3	Účtovná závierka <input checked="" type="checkbox"/> riadna	Účtovná jednotka <input type="checkbox"/> malá	Mesiac od 0 1	Rok 2 0 2 4
IČO 3 6 3 0 5 6 0 0	<input type="checkbox"/> mimoriadna	<input checked="" type="checkbox"/> veľká	Za obdobie do 1 2	2 0 2 4
SK NACE 2 5 . 4 0 . 0	<input type="checkbox"/> priebežná	(vyznačí sa X)	Bezprostredne predchádzajúce obdobie	od 0 1 do 1 2
				2 0 2 3 2 0 2 3

Priložené súčasti účtovnej závierky

 Súvaha (Úč POD 1-01)

(v celých eurách)

 Výkaz ziskov a strát (Úč POD 2-01)

(v celých eurách)

 Poznámky (Úč POD 3-01)

(v celých eurách)

Obchodné meno (názov) účtovnej jednotky

Z V S h o l d i n g , a . s .

Sídlo účtovnej jednotky

Ulica Š t ú r o v a	Číslo 9 2 5 / 2 7
PSČ 0 1 8 4 1	Obec D u b n i c a n a d V á h o m
Označenie obchodného registra a číslo zápisu obchodnej spoločnosti O k r e s n ý s ú d T r e n č í n ,	
O d d i e l : S a , V l o ž k a č i s l o : 1 0 1 5 2 / R	
Telefónne číslo /	Faxové číslo /
E-mailová adresa	

Zostavená dňa: 2 3 . 0 5 . 2 0 2 5	Schválená dňa: . . 2 0	Podpisový záznam štatutárneho orgánu účtovnej jednotky alebo člena štatutárneho orgánu účtovnej jednotky alebo podpisový záznam fyzickej osoby, ktorá je účtovnou jednotkou:
---------------------------------------	---------------------------	--

Záznamy daňového úradu

Miesto pre evidenčné číslo

Odtlačok prezentačnej pečiatky daňového úradu

Súvaha Úč
POD 1 - 01

DIČ 2 0 2 0 1 7 5 9 9 3

IČO 3 6 3 0 5 6 0 0



Ozna- čenie a	STRANA AKTÍV b	Číslo riadku c	Bežné účtovné obdobie				Bezprostredne predchádzajúce účtovné obdobie	
			Brutto - časť 1		Netto 2		Netto 3	
			Korekcia - časť 2					
	Spolu majetok (r. 02 + r. 33 + r. 74)	01	2 7 1 7 1 2 8 0 5	2 5 4 0 7 0 2 6 4			8 3 8 0 1 9 2 2	
A.	Neobežný majetok (r. 03 + r. 11 + r. 21)	02	6 5 5 4 3 6 6 8	5 1 8 7 2 5 3 8			2 4 0 8 1 3 9 3	
A.I.	Dlhodobý nehmotný majetok súčet (r. 04 až r. 10)	03	1 4 9 2 5 5 3	4 3 1 8 6 3			5 5 3 8 6 5	
A.I.1.,	Aktivované náklady na vývoj (012) - /072, 091A/	04						
2.	Softvér (013) - /073, 091A/	05	6 2 8 3 4 3	2 9 1 7 9			4 8 2 6	
3.	Oceniteľné práva (014) - /074, 091A/	06	7 3 3 2 8 4	2 7 1 7 5 8			4 1 8 4 1 5	
4.	Goodwill (015) - /075, 091A/	07						
5.	Ostatný dlhodobý nehmotný majetok (019, 01X) - /079, 07X, 091A/	08						
6.	Obstarávaný dlhodobý nehmotný majetok (041) - 093	09	1 3 0 9 2 6	1 3 0 9 2 6			1 3 0 6 2 4	
7.	Poskytnuté preddavky na dlhodobý nehmotný majetok (051) - /095A/	10						
A.II.	Dlhodobý hmotný majetok súčet (r. 12 až r. 20)	11	6 3 8 4 0 6 0 4	5 1 2 3 0 1 6 4			2 3 3 5 6 4 1 1	
A.II.1.	Pozemky (031) - 092A	12	1 7 1 1 8 3	1 7 1 1 8 3			1 7 1 1 8 3	
2.	Stavby (021) - /081, 092A/	13	1 5 7 6 1 3 0 4	1 0 9 3 7 4 2 1			4 4 0 4 4 8 9	
3.	Samostatné hnutelné veci a súbory hnutelných vecí (022) - /082, 092A/	14	1 9 3 3 5 4 0 4	1 1 5 4 8 8 4 7			3 5 5 5 6 7 8	

Súvaha Úč
POD 1 - 01

DIČ 2 0 2 0 1 7 5 9 9 3

IČO 3 6 3 0 5 6 0 0



Ozna- čenie a	STRANA AKTÍV b	Číslo riadku c	Bežné účtovné obdobie		Bezprostredne predchádzajúce účtovné obdobie
			1	2	
			Brutto - časť 1	Netto 2	Netto 3
1.a.	Pohľadávky z obchodného styku voči prepojeným účtovným jednotkám (311A, 312A, 313A, 314A, 315A, 31XA) - /391A/	43			
1.b.	Pohľadávky z obchodného styku v rámci podielovej účasti okrem pohľadávok voči prepojeným účtovným jednotkám (311A, 312A, 313A, 314A, 315A, 31XA) - /391A/	44			
1.c.	Ostatné pohľadávky z obchodného styku (311A, 312A, 313A, 314A, 315A, 31XA) - /391A/	45			
2.	Čistá hodnota zákazky (316A)	46			
3.	Ostatné pohľadávky voči prepojeným účtovným jednotkám (351A) - /391A/	47			
4.	Ostatné pohľadávky v rámci podielovej účasti okrem pohľadávok voči prepojeným účtovným jednotkám (351A) - /391A/	48			
5.	Pohľadávky voči spoločníkom, členom a združeniu (354A, 355A, 358A, 35XA) - /391A/	49			
6.	Pohľadávky z derivátových operácií (373A, 376A)	50			
7.	Iné pohľadávky (335A, 336A, 33XA, 371A, 374A, 375A, 378A) - /391A/	51			
8.	Odložená daňová pohľadávka (481A)	52	1 1 2 2 7 5 1	1 1 2 2 7 5 1	
					6 1 3 6 1 4
B.III.	Krátkodobé pohľadávky súčet (r. 54 + r. 58 až r. 65)	53	1 6 9 3 7 9 9 1	1 6 3 2 6 3 5 4	
			6 1 1 6 3 7		1 4 9 1 1 9 6 3
B.III.1.	Pohľadávky z obchodného styku súčet (r. 55 až r. 57)	54	1 1 6 9 9 3 6 7	1 1 0 8 7 7 3 0	
			6 1 1 6 3 7		1 3 3 9 5 0 9 2
1.a.	Pohľadávky z obchodného styku voči prepojeným účtovným jednotkám (311A, 312A, 313A, 314A, 315A, 31XA) - /391A/	55	5 8 5 1 3 4 4	5 8 5 1 3 4 4	
					8 5 9 8 8 6 3
1.b.	Pohľadávky z obchodného styku v rámci podielovej účasti okrem pohľadávok voči prepojeným účtovným jednotkám (311A, 312A, 313A, 314A, 315A, 31XA) - /391A/	56			

Súvaha Úč
POD 1 - 01

DIČ 2 0 2 0 1 7 5 9 9 3

IČO 3 6 3 0 5 6 0 0



Označenie a	STRANA AKTÍV b	Číslo riadku c	Bežné účtovné obdobie						Bezprostredne predchádzajúce účtovné obdobie														
			Brutto - časť 1			Netto 2			Netto 3														
			Korekcia - časť 2																				
1.c.	Ostatné pohľadávky z obchodného styku (311A, 312A, 313A, 314A, 315A, 31XA) - /391A/	57	5	8	4	8	0	2	3	5	2	3	6	3	8	6							
			6	1	1	6	3	7									4	7	9	6	2	2	9
2.	Čistá hodnota zákazky (316A)	58																					
3.	Ostatné pohľadávky voči prepojeným účtovným jednotkám (351A) - /391A/	59	4	6	8	7	7	6	2	4	6	8	7	7	6	2							
																1	4	6	1	9	4	2	
4.	Ostatné pohľadávky v rámci podielovej účasti okrem pohľadávok voči prepojeným účtovným jednotkám (351A) - /391A/	60																					
5.	Pohľadávky voči spoločnikom, členom a združeniu (354A, 355A, 358A, 35XA, 398A) - /391A/	61																					
6.	Sociálne poistenie (336) - /391A/	62																					
7.	Daňové pohľadávky a dotácie (341, 342, 343, 345 346, 347) - /391A/	63	4	7	5	6	5	0	4	7	5	6	5	0									
8.	Pohľadávky z derivátových operácií (373A, 376A)	64																					
9.	Iné pohľadávky (335A, 33XA, 371A, 374A, 375A, 378A) - /391A/	65	7	5	2	1	2	7	5	2	1	2											
															5	4	9	2	9				
B.IV.	Krátkodobý finančný majetok súčet (r. 67 až r. 70)	66																					
B.IV.1.	Krátkodobý finančný majetok v prepojených účtovných jednotkách (251A, 253A, 256A, 257A, 25XA) - /291A, 29XA/	67																					
2.	Krátkodobý finančný majetok bez krátkodobého finančného majetku v prepojených účtovných jednotkách (251A, 253A, 256A, 257A, 25XA) - /291A, 29XA/	68																					
3.	Vlastné akcie a vlastné obchodné podiely (252)	69																					
4.	Obstarávaný krátkodobý finančný majetok (259, 314A) - 291A	70																					

Súvaha Úč
POD 1 - 01

DIČ 2 0 2 0 1 7 5 9 9 3

IČO 3 6 3 0 5 6 0 0



Označenie a	STRANA AKTÍV b	Číslo riadku c	Bežné účtovné obdobie		Bezprostredne predchádzajúce účtovné obdobie
			1	3	
			Brutto - časť 1		Korekcia - časť 2
B.V.	Finančné účty súčet r. 72 až r. 73	71	2 7 8 8 8 0 1 9	2 7 8 8 8 0 1 9	1 0 1 1 1 6 5
B.V.1.	Peniaze (211, 213, 21X)	72	2 0 0 9	2 0 0 9	3 4 8 8
2.	Účty v bankách (221A, 22X +/- 261)	73	2 7 8 8 6 0 1 0	2 7 8 8 6 0 1 0	1 0 0 7 6 7 7
C.	Časové rozlíšenie súčet (r. 75 až r. 78)	74	2 0 3 7 1 3 7	2 0 3 7 1 3 7	2 7 0 3 3
C.1.	Náklady budúcich období dlhodobé (381A, 382A)	75			
2.	Náklady budúcich období krátkodobé (381A, 382A)	76	2 0 3 7 1 3 7	2 0 3 7 1 3 7	2 2 9 8 2
3.	Príjmy budúcich období dlhodobé (385A)	77			
4.	Príjmy budúcich období krátkodobé (385A)	78			4 0 5 1

Označenie a	STRANA PASÍV b	Číslo riadku c	Bežné účtovné obdobie	Bezprostredne predchádzajúce účtovné obdobie
			4	5
	Spolu vlastné imanie a záväzky r. 80 + r. 101 + r. 141	79	2 5 4 0 7 0 2 6 4	8 3 8 0 1 9 2 2
A.	Vlastné imanie (r. 81 + r. 85 + r. 86 + r. 87 + r. 90 + r. 93 + r. 97 + r. 100)	80	2 3 0 2 7 2 6 7	1 6 4 4 2 8 2 7
A.I.	Základné imanie súčet (r. 82 až r. 84)	81	2 3 5 7 2 0 0	2 3 5 7 2 0 0
A.I.1.	Základné imanie (411 alebo +/- 491)	82	2 3 5 7 2 0 0	2 3 5 7 2 0 0
2.	Zmena základného imania +/- 419	83		
3.	Pohľadávky za upísané vlastné imanie (-/353)	84		
A.II.	Emisné ážio (412)	85		
A.III.	Ostatné kapitálové fondy (413)	86		
A.IV.	Zákonné rezervné fondy r. 88 + r. 89	87	4 7 1 4 4 0	4 7 1 4 4 0
A.IV.1.	Zákonný rezervný fond a nedeliteľný fond (417A, 418, 421A, 422)	88	4 7 1 4 4 0	4 7 1 4 4 0
2.	Rezervný fond na vlastné akcie a vlastné podiely (417A, 421A)	89		

Súvaha Úč
POD 1 - 01

DIČ 2 0 2 0 1 7 5 9 9 3

IČO 3 6 3 0 5 6 0 0



Označenie a	STRANA PASÍV b	Číslo riadku c	Bežné účtovné obdobie 4	Bezprostredne predchádzajúce účtovné obdobie 5
A.V.	Ostatné fondy zo zisku r. 91 + r. 92	90	5 9 8 7 9 7	5 9 8 7 9 7
A.V.1.	Štatutárne fondy (423, 42X)	91		
2.	Ostatné fondy (427, 42X)	92	5 9 8 7 9 7	5 9 8 7 9 7
A.VI.	Oceňovacie rozdiely z precenenia súčet (r. 94 až r. 96)	93	2 0 3 5 4 0	1 6 4 1 4 6
A.VI.1	Oceňovacie rozdiely z precenenia majetku a záväzkov (+/- 414)	94	2 0 3 5 4 0	1 6 4 1 4 6
2.	Oceňovacie rozdiely z kapitálových účasťín (+/- 415)	95		
3.	Oceňovacie rozdiely z precenenia pri zlúčení, splnutí a rozdelení (+/- 416)	96		
A.VII.	Výsledok hospodárenia minulých rokov r. 98 + r. 99	97	7 7 2 5 7 1 2	6 8 8 4 1 2 4
A.VII.1.	Nerozdelený zisk minulých rokov (428)	98	7 7 2 5 7 1 2	6 8 8 4 1 2 4
2.	Neuhradená strata minulých rokov (-/429)	99		
A.VIII.	Výsledok hospodárenia za účtovné obdobie po zdanení +/- r. 01 - (r. 81 + r. 85 + r. 86 + r. 87 + r. 90 + r. 93 + r. 97 + r. 101 + r. 141)	100	1 1 6 7 0 5 7 8	5 9 6 7 1 2 0
B.	Záväzky (r. 102 + r. 118 + r. 121 + r. 122 + r. 136 + r. 139 + r. 140)	101	2 3 1 0 2 3 4 1 4	6 7 3 3 8 3 6 9
B.I.	Dlhodobé záväzky súčet (r. 103 + r. 107 až r. 117)	102	2 4 3 9 4 4 5 5	2 4 1 6 4
B.I.1.	Dlhodobé záväzky z obchodného styku súčet (r. 104 až r. 106)	103		
1.a.	Záväzky z obchodného styku voči prepojeným účtovným jednotkám (321A, 475A, 476A)	104		
1.b.	Záväzky z obchodného styku v rámci podielovej účasti okrem záväzkov voči prepojeným účtovným jednotkám (321A, 475A, 476A)	105		
1.c.	Ostatné záväzky z obchodného styku (321A, 475A, 476A)	106		
2.	Čistá hodnota zákazky (316A)	107		
3.	Ostatné záväzky voči prepojeným účtovným jednotkám (471A, 47XA)	108	2 4 3 5 8 4 5 6	
4.	Ostatné záväzky v rámci podielovej účasti okrem záväzkov voči prepojeným účtovným jednotkám (471A, 47XA)	109		
5.	Ostatné dlhodobé záväzky (479A, 47XA)	110		
6.	Dlhodobé prijaté preddavky (475A)	111		
7.	Dlhodobé zmenky na úhradu (478A)	112		
8.	Vydané dlhopisy (473A/-/255A)	113		
9.	Záväzky zo sociálneho fondu (472)	114	3 5 9 9 9	2 4 1 6 4
10.	Iné dlhodobé záväzky (336A, 372A, 474A, 47XA)	115		
11.	Dlhodobé záväzky z derivátových operácií (373A, 377A)	116		
12.	Odložený daňový záväzok (481A)	117		

Súvaha (Úč
POD 1-01)

DIČ 2 0 2 0 1 7 5 9 9 3

IČO 3 6 3 0 5 6 0 0



Označenie a	STRANA PASÍV b	Číslo riadku c	Bežné účtovné obdobie 4	Bezprostredne predchádzajúce účtovné obdobie 5
B.II.	Dlhodobé rezervy r. 119 + r. 120	118	1 5 6 6 6 7	3 1 0 3 8 3
B.II.1.	Zákonné rezervy (451A)	119		
2.	Ostatné rezervy (459A, 45XA)	120	1 5 6 6 6 7	3 1 0 3 8 3
B.III.	Dlhodobé bankové úvery (461A, 46XA)	121	4 1 0 2 6 2	9 6 8 0 6 7 6
B.IV.	Krátkodobé záväzky súčet (r. 123 + r. 127 až r. 135)	122	1 9 2 9 3 7 9 1 1	5 3 7 7 5 4 3 3
B.IV.1	Záväzky z obchodného styku súčet (r. 124 až r. 126)	123	1 3 0 8 8 8 0 0 9	5 0 4 6 9 1 5 6
1.a.	Záväzky z obchodného styku voči prepojeným účtovným jednotkám (321A, 322A, 324A, 325A, 326A, 32XA, 475A, 476A, 478A, 47XA)	124	5 6 4 3 0 8 8 9	4 3 2 8 0 3 0 4
1.b.	Záväzky z obchodného styku v rámci podielovej účasti okrem záväzkov voči prepojeným účtovným jednotkám (321A, 322A, 324A, 325A, 326A, 32XA, 475A, 476A, 478A, 47XA)	125		
1.c.	Ostatné záväzky z obchodného styku (321A, 322A, 324A, 325A, 326A, 32XA, 475A, 476A, 478A, 47XA)	126	7 4 4 5 7 1 2 0	7 1 8 8 8 5 2
2.	Čistá hodnota zákazky (316A)	127		
3.	Ostatné záväzky voči prepojeným účtovným jednotkám (361A, 36XA, 471A, 47XA)	128	5 2 5 0 4 4 5 8	3 9 0 0 5 3
4.	Ostatné záväzky v rámci podielovej účasti okrem záväzkov voči prepojeným účtovným jednotkám (361A, 36XA, 471A, 47XA)	129		
5.	Záväzky voči spoločníkom a združeniu (364, 365, 366, 367, 368, 398A, 478A, 479A)	130	5 0 0 0 0 0 0	
6.	Záväzky voči zamestnancom (331, 333, 33X, 479A)	131	7 9 9 0 5 4	5 0 0 5 9 5
7.	Záväzky zo sociálneho poistenia (336A)	132	5 1 8 4 6 3	3 2 0 8 1 9
8.	Daňové záväzky a dotácie (341, 342, 343, 345, 346, 347, 34X)	133	2 5 9 9 0 4 1	2 0 5 2 1 0 6
9.	Záväzky z derivátových operácií (373A, 377A)	134		
10.	Iné záväzky (372A, 379A, 474A, 475A, 479A, 47XA)	135	6 2 8 8 8 6	4 2 7 0 4
B.V.	Krátkodobé rezervy r. 137 + r. 138	136	8 9 2 0 3 6	4 1 3 8 6 4
B.V.1.	Zákonné rezervy (323A, 451A)	137	4 5 1 6 3 5	3 0 8 5 0 6
2.	Ostatné rezervy (323A, 32X, 459A, 45XA)	138	4 4 0 4 0 1	1 0 5 3 5 8
B.VI.	Bežné bankové úvery (221A, 231, 232, 23X, 461A, 46XA)	139	1 2 2 3 2 0 8 3	3 1 3 3 8 4 9
B.VII.	Krátkodobé finančné výpomoci (241, 249, 24X, 473A, /-/255A)	140		
C.	Časové rozlíšenie súčet (r. 142 až r. 145)	141	1 9 5 8 3	2 0 7 2 6
C.1.	Výdavky budúcich období dlhodobé (383A)	142		
2.	Výdavky budúcich období krátkodobé (383A)	143	4 6 2	
3.	Výnosy budúcich období dlhodobé (384A)	144		
4.	Výnosy budúcich období krátkodobé (384A)	145	1 9 1 2 1	2 0 7 2 6

Výkaz ziskov a
strát Úč POD
2 - 01

DIČ 2 0 2 0 1 7 5 9 9 3

IČO 3 6 3 0 5 6 0 0



Ozna- čenie a	Text b	Číslo riadku c	Skutočnosť																
			Bežné účtovné obdobie 1							Bezprostredne predchádzajúce účtovné obdobie 2									
			1	1	9	3	6	7	6	7	5	8	0	0	8	8	1	9	2
.	Čistý obrat (časť účt. tr. 6 podľa zákona)	01	1	1	9	3	6	7	6	7	5	8	0	0	8	8	1	9	2
**	Výnosy z hospodárskej činnosti spolu súčet (r. 03 až r. 09)	02	1	4	2	5	7	4	0	8	6	8	8	1	7	7	8	5	9
I.	Tržby z predaja tovaru (604, 607)	03	3	0	9	9	4	6	6	6	1	7	5	0	2	8	9	3	
II.	Tržby z predaja vlastných výrobkov (601)	04	8	5	5	5	8	7	5	7	5	9	2	2	8	8	0	6	
III.	Tržby z predaja služieb (602, 606)	05	2	8	1	4	2	5	2	3	3	5	6	4	9	3			
IV.	Zmeny stavu vnútroorganizačných zásob (+/- účtovná skupina 61)	06	6	8	6	9	9	2	6	1	8	4	5	8	0	4			
V.	Aktivácia (účtovná skupina 62)	07																	
VI.	Tržby z predaja dlhodobého nehmotného majetku, dlhodobého hmotného majetku a materiálu (641, 642)	08	1	5	5	7	0	5	7	1	4	6	5	0	7	5	8		
VII.	Ostatné výnosy z hospodárskej činnosti (644, 645, 646, 648, 655, 657)	09	7	6	5	9	1	4	1	5	9	3	1	0	5				
**	Náklady na hospodársku činnosť spolu (r. 11 + r. 12 + r. 13 + r. 14 + r. 15 + r. 20 + r. 21 + r. 24 + r. 25 + r. 26)	10	1	2	4	6	5	0	8	3	6	7	9	6	3	6	3	1	6
A.	Náklady vynaložené na obstaranie predaného tovaru (504, 507)	11	2	6	2	4	3	0	1	5	1	6	4	1	5	9	6	2	
B.	Spotreba materiálu, energie a ostatných neskladovateľných dodávok (501, 502, 503)	12	4	8	9	3	8	1	5	0	3	3	2	9	8	4	4	2	
C.	Opravné položky k zásobám (+/-) (505)	13	1	2	2	2	9	6	8	2	8	6	8	4	0				
D.	Služby (účtovná skupina 51)	14	1	4	8	3	1	3	8	9	1	1	2	4	2	5	1	3	
E.	Osobné náklady súčet (r. 16 až r. 19)	15	1	6	8	4	5	2	2	5	1	0	3	0	8	2	5	6	
E.1.	Mzdové náklady (521, 522)	16	1	1	0	4	6	3	6	6	6	9	3	8	3	4	9		
2.	Odmeny členom orgánov spoločnosti a družstva (523)	17	1	7	6	0	0	0	1	3	0	2	0	7					
3.	Náklady na sociálne poistenie (524, 525, 526)	18	4	3	7	1	1	0	8	2	6	2	6	6	0	5			
4.	Sociálne náklady (527, 528)	19	1	2	5	1	7	5	1	6	1	3	0	9	5				
F.	Dane a poplatky (účtovná skupina 53)	20	3	0	8	9	5	4	2	2	9	4	3	1					
G.	Odpisy a opravné položky k dlhodobému nehmotnému majetku a dlhodobému hmotnému majetku (r. 22 + r. 23)	21	2	0	5	7	7	3	4	1	4	2	0	9	0	1			
G.1.	Odpisy dlhodobého nehmotného majetku a dlhodobého hmotného majetku (551)	22	2	0	5	7	7	3	4	1	4	2	0	9	0	1			
2.	Opravné položky k dlhodobému nehmotnému majetku a dlhodobému hmotnému majetku (+/-) (553)	23																	
H.	Zostatková cena predaného dlhodobého majetku a predaného materiálu (541, 542)	24	1	3	3	2	6	5	4	6	3	8	5	0	6	2	7		
I.	Opravné položky k pohľadávkam (+/-) (547)	25	2	3	4	0	6	6	2	5	0	5	1	7					
J.	Ostatné náklady na hospodársku činnosť (543, 544, 545, 546, 548, 549, 555, 557)	26	6	4	2	7	8	9	2	3	3	2	8	2	7				
***	Výsledok hospodárenia z hospodárskej činnosti (+/-) (r. 02 - r. 10)	27	1	7	9	2	3	2	5	0	8	5	4	1	5	4	3		



Ozna- čenie a	Text b	Číslo riadku c	Skutočnosť	
			Bežné účtovné obdobie	Bezprostredne predchádzajúce účtovné obdobie
			1	2
*	Pridaná hodnota (r. 03 + r. 04 + r. 05 + r. 06 + r. 07) - (r. 11 + r. 12 + r. 13 + r. 14)	28	3 5 0 0 2 0 7 9	2 0 6 9 0 2 3 9
**	Výnosy z finančnej činnosti spolu (r. 30 + r. 31 + r. 35 + r. 39 + r. 42 + r. 43 + r. 44)	29	3 1 3 6 1 7	1 1 8 9 1 9
VIII.	Tržby z predaja cenných papierov a podielov (661)	30		
IX.	Výnosy z dlhodobého finančného majetku súčet (r. 32 až r. 34)	31		
IX.1.	Výnosy z cenných papierov a podielov od prepojených účtovných jednotiek (665A)	32		
2.	Výnosy z cenných papierov a podielov v podielovej účasti okrem výnosov prepojených účtovných jednotiek (665A)	33		
3.	Ostatné výnosy z cenných papierov a podielov (665A)	34		
X.	Výnosy z krátkodobého finančného majetku súčet (r. 36 až r. 38)	35		
X.1.	Výnosy z krátkodobého finančného majetku od prepojených účtovných jednotiek (666A)	36		
2.	Výnosy z krátkodobého finančného majetku v podielovej účasti okrem výnosov prepojených účtovných jednotiek (666A)	37		
3.	Ostatné výnosy z krátkodobého finančného majetku (666A)	38		
XI.	Výnosové úroky (r. 40 + r. 41)	39	1 2 4 6 4	5 3 2 1 7
XI.1.	Výnosové úroky od prepojených účtovných jednotiek (662A)	40		3 0 1 1 4
2.	Ostatné výnosové úroky (662A)	41	1 2 4 6 4	2 3 1 0 3
XII.	Kurzové zisky (663)	42	2 7 3 3 0 4	2 1 1 3
XIII.	Výnosy z precenenia cenných papierov a výnosy z derivátových operácií (664, 667)	43		
XIV.	Ostatné výnosy z finančnej činnosti (668)	44	2 7 8 4 9	6 3 5 8 9
**	Náklady na finančnú činnosť spolu (r. 46 + r. 47 + r. 48 + r. 49 + r. 52 + r. 53 + r. 54)	45	3 4 2 8 3 9 6	9 8 3 3 9 0
K.	Predané cenné papiere a podiely (561)	46		
L.	Náklady na krátkodobý finančný majetok (566)	47		
M.	Opravné položky k finančnému majetku (+/-) (565)	48		
N.	Nákladové úroky (r. 50 + r. 51)	49	2 1 2 5 8 6 0	5 8 8 3 0 5
N.1.	Nákladové úroky pre prepojené účtovné jednotky (562A)	50	1 0 3 2 9 1 0	4 3 3 0
2.	Ostatné nákladové úroky (562A)	51	1 0 9 2 9 5 0	5 8 3 9 7 5
O.	Kurzové straty (563)	52	3 2 5 0 0 7	6 8 5 4
P.	Náklady na precenenie cenných papierov a náklady na derivátové operácie (564, 567)	53		
Q.	Ostatné náklady na finančnú činnosť (568, 569)	54	9 7 7 5 2 9	3 8 8 2 3 1

Výkaz ziskov a
strát Úč POD
2 - 01

DIČ 2 0 2 0 1 7 5 9 9 3

IČO 3 6 3 0 5 6 0 0



Ozna- čenie a	Text b	Číslo riadku c	Skutočnosť	
			Bežné účtovné obdobie	Bezprostredne predchádzajúce účtovné obdobie
			1	2
***	Výsledok hospodárenia z finančnej činnosti (+/-) (r. 29 - r. 45)	55	- 3 1 1 4 7 7 9	- 8 6 4 4 7 1
****	Výsledok hospodárenia za účtovné obdobie pred zdanením (+/-) (r. 27 + r. 55)	56	1 4 8 0 8 4 7 1	7 6 7 7 0 7 2
R.	Daň z príjmov (r. 58 + r. 59)	57	3 1 3 7 8 9 3	1 7 0 9 9 5 2
R.1.	Daň z príjmov splatná (591, 595)	58	3 6 0 7 3 8 8	2 0 4 8 8 8 3
2.	Daň z príjmov odložená (+/-) (592)	59	- 4 6 9 4 9 5	- 3 3 8 9 3 1
S.	Prevod podielov na výsledku hospodárenia spoločníkom (+/- 596)	60		
***	Výsledok hospodárenia za účtovné obdobie po zdanení (+/-) (r. 56 - r. 57 - r. 60)	61	1 1 6 7 0 5 7 8	5 9 6 7 1 2 0

ZVS holding, a.s.

Poznámky individuálnej účtovnej závierky ZVS holding, a.s. Štúrova 925/27,
018 41 Dubnica nad Váhom

Zostavenej k 31. decembru 2024

(údaje v tabuľkách sú uvedené v celých eurách, ak nie je uvedené inak)

Poznámka:

V poznámkach sa uvádzajú informácie ustanovené opatrením o obsahu poznámok k individuálnej účtovnej závierke, pre ktoré má účtovná jednotka obsahovú náplň. Všetky údaje a informácie uvedené v týchto poznámkach vychádzajú z účtovníctva a nadväzujú na individuálne účtovné výkazy. Hodnotové údaje sú uvedené v celých eurách (pokiaľ nie je uvedené inak).

I. VŠEOBECNÉ INFORMÁCIE

1. Základné údaje o spoločnosti

Obchodné meno a sídlo	ZVS holding, a.s. Štúrova 925/27, 018 41 Dubnica nad Váhom
Dátum založenia	24.09.1998
Dátum vzniku (podľa obchodného registra)	27.10.1998
Hospodárska činnosť	Vývoj, výroba, opravy, úpravy vojenskej techniky

2. Zamestnanci

Názov položky	2024	2023
Priemerný prepočítaný počet zamestnancov	541	370
Stav zamestnancov ku dňu, ku ktorému sa zostavuje účtovná závierka	551	420
z toho: vedúci zamestnanci	4	10

3. Neobmedzené ručenie

ZVS holding, a.s., (ďalej len „spoločnosť“) nie je neobmedzene ručiacim spoločníkom v žiadnej obchodnej spoločnosti.

4. Právny dôvod zostavenia účtovnej závierky

Táto účtovná závierka je riadna individuálna účtovná závierka spoločnosti ZVS holding, a.s. Bola zostavená za účtovné obdobie od 1. januára do 31. decembra 2024 podľa slovenských právnych predpisov, a to zákona o účtovníctve a postupov účtovania pre podnikateľov.

Účtovná závierka je zostavená na všeobecné použitie. Informácie v nej uvedené nie je možné použiť na účely akéhokoľvek špecifického používateľa ani na posúdenie jednotlivých transakcií. Používatelia účtovnej závierky by sa pri rozhodovaní nemali spoliehať na túto účtovnú závierku ako jediný zdroj informácií.

5. Schválenie účtovnej závierky za rok 2023

Účtovnú závierku spoločnosti ZVS holding, a.s. za rok 2023 schválilo riadne valné zhromaždenie, ktoré sa konalo dňa 25.07.2024.

6. Konsolidovaná účtovná závierka

Obchodné meno a sídlo konsolidujúcej účtovnej jednotky, ktorá zostavuje konsolidovanú účtovnú závierku za tú skupinu účtovných jednotiek konsolidovaného celku, ktorého súčasťou je aj účtovná jednotka; uvádza sa aj obchodné meno a sídlo účtovnej jednotky, ktorá je bezprostredne konsolidujúcou účtovnou jednotkou:

MSM GROUP s.r.o., Štúrova 27, 018 41 Dubnica nad Váhom a následne materská spoločnosť CZECHOSLOVAK GROUP a.s. U Rustonky 714/1, Karlín, 186 00 Praha 8, Česká republika. Konsolidovanú účtovnú závierku najširšej skupiny účtovných jednotiek, ku ktorej spoločnosť ako konsolidovaná účtovná jednotka patrí, zostavuje spoločnosť CSG FIN a.s., so sídlom U Rustonky 714/1, Karlín, 189 00 Praha 8.

Konsolidované účtovné závierky je možné získať v sídlach spoločnosti.

ZVS holding, a.s.**Poznámky individuálnej účtovnej závierky ZVS holding, a.s. Štúrova 925/27,
018 41 Dubnica nad Váhom****Zostavenej k 31. decembru 2024****(údaje v tabuľkách sú uvedené v celých eurách, ak nie je uvedené inak)**

Adresa registrového súdu, ktorý vedie obchodný register, v ktorom sa uložia tieto konsolidované účtovné závierky:

-pre spoločnosť CZECHOSLOVAK GROUP a.s Obchodný register Českej republiky, spisová značka B 20071, vedená u Městského soudu v Praze,

- pre spoločnosť MSM Group s.r.o. Obchodný register okresného súdu Trenčín, oddiel: Sro, vložka:31504/R Obchodné meno a sídlo konsolidujúcej účtovnej jednotky, v ktorej je možné tieto konsolidované účtovné závierky získať:

CZECHOSLOVAK GROUP a.s U Rustonky 714/1, Karlín, 186 00 Praha 8, Česká republika

Adresa registrového súdu, ktorý vedie obchodný register, v ktorom sa uložia tieto konsolidované účtovné závierky:

Obchodný register Českej republiky, spisová značka B 20071

Spoločnosť je materskou účtovnou jednotkou, pretože má viac ako 50 % podiel na hlasovacích právach v iných účtovných jednotkách časť III. Bod 2.2.

Spoločnosť je oslobodená od povinnosti zostaviť konsolidovanú účtovnú závierku a konsolidovanú výročnú správu z dôvodu neprekročenia veľkostných kritérií podľa § 22 ods. 10 zákona o účtovníctve. Obchodné meno a sídlo dcérskej účtovnej jednotky je uvedené v časti III. Bod 2.2.

II. POUŽITÉ ÚČTOVNÉ ZÁSADY A ÚČTOVNÉ METÓDY

1. Spoločnosť uplatňuje účtovné princípy a postupy účtovania v súlade so zákonom o účtovníctve a s postupmi účtovania pre podnikateľov, ktoré platia v Slovenskej republike. Účtovníctvo sa vedie v peňažných jednotkách slovenskej meny, t. j. v eurách.
2. Účtovná závierka za rok 2024 bola spracovaná za predpokladu nepretržitého pokračovania činnosti.

Spoločnosť vyhodnotila vplyv prebiehajúcich zmien v makroekonomickom prostredí ako aj vojenského konfliktu na Ukrajine na účtovnú závierku za rok končiaci sa 31. decembra 2024 a na budúcu schopnosť Spoločnosti inkasovať pohľadávky, splácať záväzky, vytvárať výnosy a získať financovanie. Spoločnosť taktiež prehodnotila relevantné úsudky aplikované pri tvorbe účtovných odhadov. Spoločnosť sa domnieva, že uvedené okolnosti nemajú taký významný negatívny vplyv na Spoločnosť, ktorý by materiálным spôsobom ohrozoval jej schopnosť nepretržite vykonávať svoju činnosť v dohľadnej budúcnosti.

3. Účtovníctvo sa vedie na základe dodržania časovej a vecnej súvislosti nákladov a výnosov. Za základ sa berú všetky náklady a výnosy, ktoré sa vzťahujú na účtovné obdobie bez ohľadu na dátum ich platenia.
4. Pri oceňovaní majetku a záväzkov sa uplatňuje zásada opatrnosti, t. j. berú sa za základ všetky riziká, straty a zníženia hodnoty, ktoré sa týkajú majetku a záväzkov a ktoré sú známe ku dňu, ku ktorému sa zostavuje účtovná závierka.
5. Moment zaúčtovania výnosov – výnosy sa účtujú pri splnení dodacích podmienok, nakoľko v tomto okamihu prechádzajú na odberateľa významné riziká a vlastnícke práva.
6. Dlhodobé a krátkodobé pohľadávky, záväzky, úvery a pôžičky – pohľadávky a záväzky sa v súvahe vykazujú ako dlhodobé alebo krátkodobé podľa zostatkovej doby splatnosti ku dňu, ku ktorému sa zostavuje účtovná závierka. Časť dlhodobej pohľadávky a časť dlhodobého záväzku, ktorých splatnosť nie je dlhšia ako jeden rok odo dňa, ku ktorému sa zostavuje účtovná závierka, sa vykazujú v súvahe ako krátkodobá pohľadávka alebo krátkodobý záväzok.
7. Použitie odhadov – zostavenie účtovnej závierky si vyžaduje, aby vedenie spoločnosti vypracovalo odhady a predpoklady, ktoré majú vplyv na vykazované sumy aktív a pasív, uvedenie možných budúcich aktív a pasív k dátumu, ku ktorému sa zostavuje účtovná závierka, ako aj na vykazovanú výšku výnosov a nákladov počas roka. Skutočné výsledky sa môžu od takýchto odhadov líšiť.

ZVS holding, a.s.**Poznámky individuálnej účtovnej závierky ZVS holding, a.s. Štúrova 925/27,
018 41 Dubnica nad Váhom****Zostavenej k 31. decembru 2024****(údaje v tabuľkách sú uvedené v celých eurách, ak nie je uvedené inak)**

8. Vykázané dane – slovenské daňové právo je relatívne mladé s nedostatkom existujúcich precedensov a podlieha neustálym novelizáciám. Nakoľko existujú rôzne interpretácie daňových zákonov a predpisov pri uplatňovaní v rôznych typoch transakcií, sumy vykázané v účtovnej závierke sa môžu neskôr zmeniť podľa konečného stanoviska daňových úradov.

9. Spôsob ocenenia jednotlivých zložiek majetku a záväzkov – prvé ocenenie

Pri obstaraní majetku sa uplatňuje princíp obstarávacích cien (t. j. historických cien). Ocenenie jednotlivých položiek majetku a záväzkov je takéto:

- a) Dlhodobý hmotný a nehmotný majetok obstaraný kúpou – obstarávacou cenou. Obstarávacia cena je cena, za ktorú sa majetok obstaral, vrátane nákladov súvisiacich s obstaraním (clo, prepravu, montáž, poistné a pod.), a všetky zníženia tejto obstarávacej ceny (dobropisy, skontá, rabaty, zľavy z ceny, bonusy a pod.).

Pri použití úveru na financovanie dlhodobého hmotného a nehmotného majetku, ZVS holding, a.s. nekapitalizuje úroky do obstarávacej ceny majetku.

- b) Dlhodobý nehmotný majetok vytvorený vlastnou činnosťou – vlastnými nákladmi. Vlastné náklady zahŕňajú priame náklady vynaložené na výrobu alebo inú činnosť a nepriame náklady, ktoré sa vzťahujú na výrobu alebo inú činnosť.

- c) Dlhodobý hmotný majetok vytvorený vlastnou činnosťou – vlastnými nákladmi. Vlastné náklady zahŕňajú priame náklady vynaložené na výrobu alebo inú činnosť, a nepriame náklady, ktoré sa vzťahujú na výrobu alebo inú činnosť.

- d) Dlhodobý nehmotný a hmotný majetok obstaraný iným spôsobom:

- Dlhodobý majetok nadobudnutý bezodplatne – reálnou hodnotou na základe znaleckého posudku.
- Majetok novozistený pri inventarizácii a v účtovníctve doteraz nezachytený – reálnou hodnotou.
- Majetok obstaraný verejným obstarávateľom bezodplatne od koncesionára za plnenie vo forme koncesie na stavebné práce- reálnou hodnotou.
- Majetok nadobudnutý kúpou podniku alebo jeho časti, a nadobudnutý vkladom podniku alebo jeho časti a majetok nadobudnutý zámenou – reálnou hodnotou.

- e) Majetok obstaraný v rámci finančného prenájmu sa účtuje do majetku vo výške svojej reálnej hodnoty ku dňu obstarania (celková suma dohodnutých platieb znížená o nerealizované finančné náklady). Súvisiaci záväzok voči prenajímateľovi je v súvahe vykázaný v *Ostatných dlhodobých záväzkoch* a krátkodobá časť v *Ostatných záväzkoch*. Nerealizované finančné náklady, ktoré predstavujú rozdiel medzi celkovou sumou dohodnutých platieb a reálnou hodnotou obstaraného majetku, sa účtujú vo výkaze ziskov a strát počas doby trvania prenájmu použitím metódy efektívnej úrokovej miery. Náklady súvisiace s obstaraním predmetu finančného prenájmu zvyšujú jeho ocenenie.

- f) Zásoby obstarané kúpou:

- Nakupovaný materiál – obstarávacou cenou. Pri úbytku rovnakého druhu zásob sa používa metóda váženého aritmetického priemeru. Do vedľajších nákladov vstupuje clo, prepravné a provízie. Vedľajšie náklady zvyšujú obstarávaciu cenu nakupovaného materiálu a rozvrhujú sa do ceny rovnomerne podľa ceny obstarávaného materiálu.
- Nakupovaný tovar – obstarávacou cenou. Pri úbytku rovnakého druhu zásob sa používa metóda váženého aritmetického priemeru. Do vedľajších nákladov patrí prepravné, clo a provízie.

- g) Zásoby vytvorené vlastnou činnosťou:

- Nedokončená výroba, polotovary a výrobky sa oceňujú vlastnými nákladmi, ktoré zahŕňajú priame náklady vynaložené na výrobu alebo inú činnosť, prípadne aj časť nepriamych nákladov, ktoré sa vzťahujú na výrobu alebo inú činnosť.

- h) Zásoby obstarané iným spôsobom – reálnou hodnotou v prípade bezodplatného nadobudnutia zásob, zámenou alebo zásob novo zistených pri inventarizácii.

ZVS holding, a.s.

Poznámky individuálnej účtovnej závierky ZVS holding, a.s. Štúrova 925/27,
018 41 Dubnica nad Váhom

Zostavenej k 31. decembru 2024

(údaje v tabuľkách sú uvedené v celých eurách, ak nie je uvedené inak)

- i) Pohľadávky:
- pri ich vzniku – menovitou hodnotou,
 - pri odplatnom nadobudnutí (postúpení) alebo nadobudnutí vkladom do základného imania – obstarávacou cenou.
- Pri neúročených dlhodobých pohľadávkach a dlhodobých pôžičkách sa uvádza opravná položka v stĺpci korekcia, čím sa upravuje hodnota tejto pohľadávky a pôžičky na jej súčasnú hodnotu, napríklad metódou efektívnej úrokovej miery.
- j) Finančný majetok:
- cenné papiere, deriváty a podiely na základnom imaní ako cenné papiere určené na obchodovanie, cenné papiere v majetku fondu, deriváty, podiely na základnom imaní obchodných spoločností, ktoré nemajú podobu cenných papierov a sú v majetku fondu – reálnou hodnotou,
 - ostatné podiely na základnom imaní obchodných spoločností, deriváty a cenné papiere – obstarávacou cenou. Obstarávacia cena je cena, za ktorú sa majetok obstaral, a náklady súvisiace s jeho obstaraním (poplatky a provízie maklérom, poradcom, burzám),
 - peňažné prostriedky a ceniny – menovitou hodnotou.
- k) Časové rozlíšenie na strane aktív súvahy – očakávanou menovitou hodnotou.
- l) Závazky:
- pri ich vzniku – menovitou hodnotou,
 - pri prevzatí – obstarávacou cenou,
 - nadobudnuté kúpou podniku alebo jeho časti, a nadobudnuté vkladom podniku alebo jeho časti a nadobudnuté zámenou – reálnou hodnotou.
- m) Rezervy – v očakávanej výške záväzku alebo poistnom – matematickými metódami.
- n) Dlhopisy, pôžičky, úvery:
- pri ich vzniku – menovitou hodnotou,
 - pri prevzatí – obstarávacou cenou.
- Úroky z dlhopisov, pôžičiek a úverov sa účtujú do obdobia, s ktorým časovo a vecne súvisia.
- o) Časové rozlíšenie na strane pasív súvahy – očakávanou menovitou hodnotou.
- p) Daň z príjmov splatná – podľa slovenského zákona o dani z príjmov sa splatné dane z príjmov určujú z účtovného zisku pred zdanením pri sadzbe 21 % po úpravách o niektoré položky na daňové účely.
- q) Daň z príjmov odložená – účtuje sa pri dočasných rozdieloch medzi účtovnou hodnotou majetku a záväzkov vykázanou v súvahe a ich daňovou základňou, pri možnosti umorovať daňovú stratu v budúcnosti a pri možnosti previesť nevyužitú daňovú odpočty do budúcich období. Pri určení výšky odloženej dane z príjmov sa použila sadzba dane z príjmov platná v nasledujúcom účtovnom období, t. j. 24 %.

10. Spôsob ocenenia jednotlivých zložiek majetku a záväzkov – nasledujúce ocenenie

- a) Predpokladané riziká, straty a zníženia hodnoty, ktoré sa týkajú majetku a záväzkov, sa vyjadrujú prostredníctvom rezerv, opravných položiek a odpisov.
- **Rezervy** – záväzky s neistým časovým vymedzením alebo výškou, účtujú sa v očakávanej výške záväzku. Spoločnosť vytvára rezervu na súdne spory, rezervu na environmentálne záväzky, emisné kvóty a rezervu na odchodné a iné dlhodobé zamestnanecké požitky. Ku dňu, ku ktorému sa zostavuje účtovná závierka, sa posudzuje ich výška a odôvodnenosť.
 - **Opravné položky** – účtujú sa v sume opodstatneného predpokladu zníženia hodnoty majetku oproti jeho oceneniu v účtovníctve, a to:
 - k zásobám bez obratu nad 360 dní podľa posúdenia ich využiteľnosti v spoločnosti alebo možného odpredaja,
 - k zásobám ak budúce ekonomické úžitky zásob sú nižšie ako ich ocenenie v účtovníctve, ocenia sa v čistej realizačnej hodnote. Čistou realizačnou hodnotou sa rozumie predpokladaná predajná cena zásob znížená o predpokladané náklady na ich dokončenie a náklady súvisiace s ich predajom.

ZVS holding, a.s.

Poznámky individuálnej účtovnej závierky ZVS holding, a.s. Štúrova 925/27,
018 41 Dubnica nad Váhom

Zostavenej k 31. decembru 2024

(údaje v tabuľkách sú uvedené v celých eurách, ak nie je uvedené inak)

- k zásobám materiálu, nedokončenej výroby a výrobkov, ktorých trhovú cenu klesla pod obstarávaciu cenu, resp. pod ocenenie vlastnými nákladmi podľa prepočtu podielu obstarávacej ceny alebo vlastných nákladov na možnej trhovej cene,
 - k pohľadávkam po lehote splatnosti nad 360 dní 20 %, nad 720 dní 50 %, nad 1080 dní 100 %. Spoločnosť tvorí aj špecifické opravné položky, ktoré sa posudzujú individuálne.
- Plán odpisov

Dlhodobý hmotný a nehmotný majetok sa odpisuje podľa plánu odpisov, ktorý bol stanovený vzhľadom na odhad jeho reálnej ekonomickej životnosti. Majetok sa odpisuje počas predpokladanej doby používania zodpovedajúcej spotrebe budúcich ekonomických úžitkov z majetku. Účtovné odpisy sú rovnomerné. Majetok sa začína odpisovať v mesiaci zaradenia do používania.

Priemerné životnosti hmotného majetku podľa plánu odpisov sú:

Druh majetku	Životnosť	Ročná sadzba odpisov
Budovy administratívne	40	1/40
Budovy priemyselne	20	1/20
Pásové linky	12	1/12
Transformátory, chladiace a vetracie zariadenia	8	1/8
Stroje a zariadenie	6	1/6
Dopravné prostriedky	4	1/4
Počítače, meracie zariadenia	4	1/4
Nehmotný majetok	4-10	1/4-1/10
Formy pre výrobu	časové odpisovanie podľa množstva výrobkov	

Daňové odpisy sa uplatňujú podľa sadzieb uvedených v zákone o dani z príjmov platných pre rovnomerné odpisovanie.

Nehmotný majetok sa odpisuje na základe posúdenia doby použiteľnosti odborným útvárom využívajúcim konkrétny druh nehmotného majetku, pričom každý rok sa posudzuje zostávajúca doba odpisovania z pohľadu ekonomických úžitkov plynúcich z vlastníctva nehmotného majetku.

- b) Podiely na základnom imaní v obchodných spoločnostiach sa ponechávajú v pôvodnom ocenení.
- c) Cenné papiere určené na obchodovanie a realizovateľné cenné papiere sa oceňujú reálnou hodnotou.

11. Prepočet údajov v cudzích menách na euro

Majetok a záväzky vyjadrené v cudzej mene sa prepočítavajú na eurá referenčným výmenným kurzom určeným a vyhláseným Európskou centrálnou bankou (ECB) alebo Národnou bankou Slovenska (NBS) v deň predchádzajúci dňu uskutočnenia účtovného prípadu a v deň, ku ktorému sa zostavuje účtovná závierka a v deň, ktorým je rozhodný deň, ku ktorému sa preberá majetok a záväzky od zahraničnej zanikajúcej právnickej osoby. Prijaté a poskytnuté preddavky v cudzej mene sa ku dňu, ku ktorému sa zostavuje účtovná závierka, neprepočítavajú. Pri kúpe a predaji cudzej meny za menu euro a pri prevode peňažných prostriedkov z účtu zriadeného v cudzej mene na účet zriadený v eurách a z účtu zriadeného v eurách na účet zriadený v cudzej mene sa použil kurz, za ktorý boli tieto hodnoty nakúpené alebo predané. Ak sa predaj alebo kúpa cudzej meny uskutoční za iný kurz ako ponúka komerčná banka v kurzovom lístku, použije sa kurz, ktorý komerčná banka v deň vysporiadania obchodu ponúka v kurzovom lístku. Ak sa kúpa alebo predaj neuskutočňuje s komerčnou bankou, použije sa referenčný výmenný kurz určený a vyhlásený ECB alebo NBS v deň predchádzajúci dňu vysporiadania obchodu.

12. Zmeny účtovných zásad a účtovných metód

Účtovné metódy a účtovné zásady boli spoločnosťou konzistentne aplikované.

ZVS holding, a.s.**Poznámky individuálnej účtovnej závierky ZVS holding, a.s. Štúrova 925/27,
018 41 Dubnica nad Váhom****Zostavenej k 31. decembru 2024****(údaje v tabuľkách sú uvedené v celých eurách, ak nie je uvedené inak)**

13. Oprava významných chýb minulých účtovných období

V bežnom účtovnom období boli účtované opravy významných chýb minulých účtovných období, ktoré sa týkali zaúčtovania rezervy na odchodné vrátane odloženej dane vo výške 125 532 EUR

ZVS holding, a.s.

Poznámky individuálnej účtovnej závierky ZVS holding, a.s. Štúrova 925/27,

018 41 Dubnica nad Váhom

Zostavenej k 31. decembru 2024

(údaje v tabuľkách sú uvedené v celých eurách, ak nie je uvedené inak)

III. ÚDAJE VYKÁZANÉ NA STRANE AKTÍV SÚVAHY**1. Dlhodobý nehmotný a hmotný majetok**

1.1. Pohyby na účtoch dlhodobého nehmotného majetku, oprávok, opravných položiek a zostatkovej hodnoty

31. december 2024

	<i>Aktivované náklady na vývoj</i>	<i>Softvér</i>	<i>Oceniteľné práva</i>	<i>Goodwill</i>	<i>Ostatný dlhodobý nehmotný majetok</i>	<i>Obstarávaný dlhodobý nehmotný majetok</i>	<i>Poskytnuté preddavky</i>	<i>Celkom</i>
Prvotné ocenenie								
K 1. januára 2024	-	596 541	733 284	-	-	130 624	-	1 460 449
Prírastky	-	-	-	-	-	32 104	-	32 104
Úbytky	-	-	-	-	-	-	-	-
Presuny	-	31 802	-	-	-	(31 802)	-	-
K 31. decembru 2024	-	628 343	733 284	-	-	130 926	-	1 492 553
Oprávky								
K 1. januára 2024	-	591 715	314 869	-	-	-	-	906 584
Prírastky	-	7 449	146 657	-	-	-	-	154 106
Úbytky	-	-	-	-	-	-	-	-
Presuny	-	-	-	-	-	-	-	-
K 31. decembru 2024	-	599 164	461 526	-	-	-	-	1 060 690
Opravná položka								
K 1. januára 2024	-	-	-	-	-	-	-	-
Prírastky	-	-	-	-	-	-	-	-
Úbytky	-	-	-	-	-	-	-	-
Presuny	-	-	-	-	-	-	-	-
K 31. decembru 2024	-	-	-	-	-	-	-	-
Zostatková hodnota								
K 1. januára 2024	-	4 826	418 415	-	-	130 624	-	553 865
K 31. decembru 2024	-	29 179	271 758	-	-	130 926	-	431 863

Nárast/úbytok na účtoch dlhodobého nehmotného majetku súvisel s nákupom regulačného systému Merbon SCADA a investície do digitalizácie siete ZVHS.

ZVS holding, a.s.

Poznámky individuálnej účtovnej závierky ZVS holding, a.s. Štúrova 925/27,

018 41 Dubnica nad Váhom

Zostavenej k 31. decembru 2024

(údaje v tabuľkách sú uvedené v celých eurách, ak nie je uvedené inak)

31. december 2023

	<i>Aktivované náklady na vývoj</i>	<i>Softvér</i>	<i>Oceniteľné práva</i>	<i>Goodwill</i>	<i>Ostatný dlhodobý nehmotný majetok</i>	<i>Obstarávaný dlhodobý nehmotný majetok</i>	<i>Poskytnuté preddavky</i>	<i>Celkom</i>
Prvotné ocenenie								
K 1. januára 2023	-	596 541	733 284	-	-	124 376	-	1 454 201
Prírastky	-	-	-	-	-	6 248	-	6 248
Úbytky	-	-	-	-	-	-	-	-
Presuny	-	-	-	-	-	-	-	-
K 31. decembru 2023	-	596 541	733 284	-	-	130 624	-	1 460 449
Oprávky								
K 1. januára 2023	-	587 404	168 212	-	-	-	-	755 616
Prírastky	-	4 311	146 657	-	-	-	-	150 968
Úbytky	-	-	-	-	-	-	-	-
Presuny	-	-	-	-	-	-	-	-
K 31. decembru 2023	-	591 715	314 869	-	-	-	-	906 584
Opravná položka								
K 1. januára 2023	-	-	-	-	-	-	-	-
Prírastky	-	-	-	-	-	-	-	-
Úbytky	-	-	-	-	-	-	-	-
Presuny	-	-	-	-	-	-	-	-
K 31. decembru 2023	-	-	-	-	-	-	-	-
Zostatková hodnota								
K 1. januára 2023	-	9 137	565 072	-	-	124 376	-	698 585
K 31. decembru 2023	-	4 826	418 415	-	-	130 624	-	553 865

Nárast/úbytok na účtoch dlhodobého nehmotného majetku súvisel: bez výrazného nárastu a úbytku

ZVS holding, a.s.

Poznámky individuálnej účtovnej závierky ZVS holding, a.s. Štúrova 925/27,

018 41 Dubnica nad Váhom

Zostavenej k 31. decembru 2024

(údaje v tabuľkách sú uvedené v celých eurách, ak nie je uvedené inak)

1.2. Pohyby na účtoch dlhodobého hmotného majetku, oprávok, opravných položiek a zostatkovej hodnoty

31. december 2024

	<i>Pozemky</i>	<i>Stavby</i>	<i>Samostatné hnutelné veci a súbory hnutelných vecí</i>	<i>Ostatný dlhodobý hmotný majetok</i>	<i>Obstarávaný dlhodobý hmotný majetok</i>	<i>Poskytnuté preddavky</i>	<i>Celkom</i>
Prvotné ocenenie							
K 1. januára 2024	171 183	8 815 185	10 506 363	-	10 251 609	4 973 452	34 717 792
Prírastky	-	-	9 141 143	-	13 180 393	7 456 011	29 777 547
Úbytky	-	-	(654 735)	-	-	-	(654 735)
Presuny	-	6 946 119	342 633	-	(185 949)	(7 102 803)	-
K 31. decembru 2024	171 183	15 761 304	19 335 404	-	23 246 053	5 326 660	63 840 604
Oprávky							
K 1. januára 2024	-	4 410 696	6 910 450	-	-	-	11 321 146
Prírastky	-	413 187	1 490 608	-	-	-	1 903 794
Úbytky	-	-	(654 735)	-	-	-	(654 735)
K 31. decembru 2024	-	4 823 883	7 746 323	-	-	-	12 570 205
Opravná položka							
K 1. januára 2024	-	-	40 235	-	-	-	40 235
Prírastky	-	-	-	-	-	-	-
Úbytky	-	-	-	-	-	-	-
K 31. decembru 2024	-	-	40 235	-	-	-	40 235
Zostatková hodnota							
K 1. januára 2024	171 183	4 404 489	3 555 678	-	10 251 609	4 973 452	23 356 411
K 31. decembru 2024	171 183	10 937 421	11 548 847	-	23 246 053	5 326 660	51 230 164

Pohyby 2024

Najväčšou mierou na náraste dlhodobého majetku sa podieľali investície obstarávané pre navýšenie výrobných kapacít v SNINE a Dubnici nad Váhom.

Obstarané boli výrobné stroje, autá, technológie, technické zhodnotenie na budovách a výstavba nových výrobných hál. V roku 2024 boli vykonaná inventarizácia majetku, podľa ktorej boli vyradené staré nefunkčné stroje a zariadenia.

Pri použití úveru na financovanie dlhodobého hmotného a nehmotného majetku, ZVS holding, a.s. nekaptalizuje úroky do obstarávacej ceny majetku.

ZVS holding, a.s.

Poznámky individuálnej účtovnej závierky ZVS holding, a.s. Štúrova 925/27,
018 41 Dubnica nad Váhom

Zostavenej k 31. decembru 2024

(údaje v tabuľkách sú uvedené v celých eurách, ak nie je uvedené inak)

31. december 2023

	<i>Pozemky</i>	<i>Stavby</i>	<i>Samostatné hnutelné veci a súbory hnutelných vecí</i>	<i>Ostatný dlhodobý hmotný majetok</i>	<i>Obstarávaný dlhodobý hmotný majetok</i>	<i>Poskytnuté preddavky</i>	<i>Celkom</i>
Prvotné ocenenie							
K 1. januára 2023	172 594	7 703 318	7 633 732	-	335 593	768 015	16 613 252
Prírastky	101	-	-	-	8 926 763	10 521 164	19 448 028
Úbytky	(1 512)	(129 495)	(1 212 481)	-	-	-	(1 343 488)
Presuny		1 241 362	4 085 112		989 253	(6 315 727)	-
K 31. decembru 2023	171 183	8 815 185	10 506 363	-	10 251 609	4 973 452	34 717 792
Oprávky					--		
K 1. januára 2023	-	4 075 140	5 971 023	-	-	-	10 046 163
Prírastky	-	335 556	964 594	-	-	-	1 300 150
Úbytky	-	-	(25 167)	-	-	-	(25 167)
K 31. decembru 2023	-	4 410 696	6 910 450	-	-	-	11 321 146
Opravná položka							
K 1. januára 2023	-	-	40 235	-	-	-	40 235
Prírastky	-	-	-	-	-	-	-
Úbytky	-	-	-	-	-	-	-
K 31. decembru 2023	-	-	40 235	-	-	-	40 235
Zostatková hodnota							
K 1. januára 2023	172 594	3 628 178	1 622 474	-	335 593	768 015	6 526 854
K 31. decembru 2023	171 183	4 404 489	3 555 678	-	10 251 609	4 973 452	23 356 411

Pohyby 2023

Nárast hodnoty dlhodobého majetku boli z dôvodu:

- najväčšou mierou podieľali investície obstarávané pre navýšenie výrobnnej kapacity v SNINE, k 31.12.2023 prevažne na ú.042100 a 052100. Zaradenie sa predpokladá v polovici r.2024.

-investície do nehnuteľného majetku na objekty v Dubnici, ktoré sú už zaradené a odpisované v r.2023

-obstarané výrobné stroje, autá a technológie, čo súvisí s vysokým nárastom výroby

Pri použití úveru na financovanie dlhodobého hmotného a nehmotného majetku, ZVS holding, a.s. nekaptalizuje úroky do obstarávacej ceny majetku.

Poznámky Úč PODV 3-01	IČO:36305600	DIČ:2020175993
------------------------------	---------------------	-----------------------

ZVS holding, a.s.
Poznámky individuálnej účtovnej závierky ZVS holding, a.s. Štúrova 925/27,
018 41 Dubnica nad Váhom
Zostavenej k 31. decembru 2024
(údaje v tabuľkách sú uvedené v celých eurách, ak nie je uvedené inak)

1.3. Záložné právo a obmedzenie disponovania s dlhodobým nehmotným a hmotným majetkom

	31.12.2024
	Zostatková
	hodnota
<i>Dlhodobý hmotný majetok</i>	
Dlhodobý hmotný majetok, na ktorý je zriadené záložné právo	
-pozemky	
-budovy	

1.4. Výskumná a vývojová činnosť

<i>Položka</i>	2024	2023
Náklady na výskum	412 980	25 183
Neaktivované náklady na vývoj		-
Aktivované náklady na vývoj (041, 012)		-

V spoločnosti boli v r 2024 vykázané výdavky na výskum a vývoj vo výške 412 980 € - ide o informácie použité pri spracovaní daňového priznania DZP PO.

ZVS holding, a.s.

Poznámky individuálnej účtovnej zvierky ZVS holding, a.s. Štúrova 925/27,
018 41 Dubnica nad Váhom

Zostavenej k 31. decembru 2024

(údaje v tabuľkách sú uvedené v celých eurách, ak nie je uvedené inak)

2. Dlhodobý finančný majetok2.1. Pohyby na účtoch dlhodobého finančného majetku

31. december 2024

	<i>Podielové cenné papiere a podiely v prepojených h účtovných jednotkách</i>	<i>Podielové cenné papiere a podiely s podielovou účasťou okrem v prepojených h účtovných jednotkách</i>	<i>Pôžičky prepojeným účtovným jednotkám</i>	<i>Pôžičky v rámci podielovej účasti okrem prepojeným účtovným jednotkám</i>	<i>Ostatné pôžičky</i>	<i>Dlhové cenné papiere a ostatný dlhodobý finančný majetok</i>	<i>Pôžičky a ostatný dlhodobý finančný majetok so zostatkovou dobou splatnosti najviac jeden rok</i>	<i>Účty v bankách s dobou viazanosti dlhšou ako jeden rok</i>	<i>Obstarávaný dlhodobý finančný majetok</i>	<i>Poskytnuté preddavky na dlhodobý finančný majetok</i>	<i>Celkom</i>
Prvotné ocenenie											
K 1. januára 2024	171 117	-	-	-	-	-	-	-	-	-	171 117
Prírastky	39 394	-	-	-	-	-	-	-	-	-	39 394
Úbytky	-	-	-	-	-	-	-	-	-	-	-
Presuny	-	-	-	-	-	-	-	-	-	-	-
K 31. decembru 2024	210 511	-	-	-	-	-	-	-	-	-	210 511
Opravná položka											
K 1. januára 2024	-	-	-	-	-	-	-	-	-	-	-
Prírastky	-	-	-	-	-	-	-	-	-	-	-
Úbytky	-	-	-	-	-	-	-	-	-	-	-
Presuny	-	-	-	-	-	-	-	-	-	-	-
K 31. decembru 2024	-	-	-	-	-	-	-	-	-	-	-
Účtovná hodnota											
K 1. januára 2024	171 117	-	-	-	-	-	-	-	-	-	171 117
K 31. decembru 2024	210 511	-	-	-	-	-	-	-	-	-	210 511

Nárast dlhodobého finančného majetku vznikol z dôvodu precenenia metódou vlastného imania.

ZVS holding, a.s.

Poznámky individuálnej účtovnej zvierky ZVS holding, a.s. Štúrova 925/27,
018 41 Dubnica nad Váhom

Zostavenej k 31. decembru 2024

(údaje v tabuľkách sú uvedené v celých eurách, ak nie je uvedené inak)

31. december 2023

	<i>Podielové cenné papiere a podiely v prepojených h účtovných jednotkách</i>	<i>Podielové cenné papiere a podiely s podielovou účasťou okrem v prepojených h účtovných jednotkách</i>	<i>Pôžičky prepojeným účtovným jednotkám</i>	<i>Pôžičky v rámci podielovej účasti okrem prepojeným účtovným jednotkám</i>	<i>Ostatné pôžičky</i>	<i>Dlhové cenné papiere a ostatný dlhodobý finančný majetok</i>	<i>Pôžičky a ostatný dlhodobý finančný majetok so zostatkovou dobou splatnosti najviac jeden rok</i>	<i>Účty v bankách s dobou viazanosti dlhšou ako jeden rok</i>	<i>Obstarávaný dlhodobý finančný majetok</i>	<i>Poskytnuté preddavky na dlhodobý finančný majetok</i>	<i>Celkom</i>
Prvotné ocenenie											
K 1. januáru 2023	6 971	-	-	-	-	-	-	-	-	-	6 971
Prírastky	164 146	-	-	-	-	-	-	-	-	-	164 146
Úbytky	-	-	-	-	-	-	-	-	-	-	-
Presuny	-	-	-	-	-	-	-	-	-	-	-
K 31. decembru 2023	171 117	-	-	-	-	-	-	-	-	-	171 117
Opravná položka											
K 1. januáru 2023	-	-	-	-	-	-	-	-	-	-	-
Prírastky	-	-	-	-	-	-	-	-	-	-	-
Úbytky	-	-	-	-	-	-	-	-	-	-	-
Presuny	-	-	-	-	-	-	-	-	-	-	-
K 31. decembru 2023	-	-	-	-	-	-	-	-	-	-	-
Účtovná hodnota											
K 1. januáru 2023	6 971	-	-	-	-	-	-	-	-	-	6 971
K 31. decembru 2023	171 117	-	-	-	-	-	-	-	-	-	171 117

ZVS holding, a.s.

Poznámky individuálnej účtovnej závierky ZVS holding, a.s. Štúrova 925/27,
018 41 Dubnica nad Váhom

Zostavenej k 31. decembru 2024

(údaje v tabuľkách sú uvedené v celých eurách, ak nie je uvedené inak)

2.2. Štruktúra dlhodobého finančného majetku

Obchodné meno a sídlo spoločnosti	Podiel na ZI %	Hlasovacie práva %	Hodnota vlastného imania	Výsledok hospodárenia	Účtovná hodnota dlhodobého finančného majetku
Podielové cenné papiere a podiely v prepojených účtovných jednotkách	100	100			210 511
Podielové cenné papiere a podiely s podielovou účasťou okrem v prepojených účtovných jednotkách	-	-			
Ostatné realizovateľné cenné papiere a podiely	-	-			
Obstarávaný dlhodobý finančný majetok na účely vykonania vplyvu v inej účtovnej jednotke	-	-			
Spolu					210 511

3. Zásoby

3.1. Prehľad o opravných položkách podľa jednotlivých súvahových položiek

Položka	1. 1. 2024	Tvorba	Zúčtovanie z dôvodu zániku opodstatnenosti	Zúčtovanie z dôvodu vyradenia majetku z účtovníctva	31. 12. 2024
Materiál	368 868	1 302 253	-	-	1 671 121
Nedokončená výroba a polotovary vlastnej výroby	399 418	1 077 119	-	-	1 476 537
Výrobky	60 268	128 844	-	-	189 112
Zvieratá	-	-	-	-	-
Tovar	2 290	20 714	-	-	23 004
Nehnutelnosť na predaj	-	-	-	-	-
Poskytnuté preddavky	-	-	-	-	-
Spolu	830 844	2 528 930	-	-	3 359 774

V sledovanom období roku 2024 nárast výšky opravných položiek k zásobám súvisel s tvorbou opravných položiek k materiálu a zásob nedokončenej výroby, posúdené v časového hľadiska reálnosti ich predajných cien ku koncu roka 2024 a skladových cien toho tovaru.

Posudzovanie OP k zásobám iba na základe časového hľadiska nie je rozhodujúcou podmienkou z dôvodu povinnosti skladovania niektorých druhov munície pre potreby záruky viac ako 5 rokov.

4. Pohľadávky

4.1. Veková štruktúra pohľadávok bez zohľadnenia opravných položiek

31. december 2024

Položka	Splatnosť		Celkom
	v lehote splatnosti	po lehote splatnosti	
Krátkodobé pohľadávky			
Pohľadávky z obchodného styku mimo prepojených	2 347 923	3 500 100	5 848 023
Ostatné pohľadávky voči prepojeným účtovným jednotkám	7 384 580	3 154 526	10 539 106
Ostatné pohľadávky v rámci podielovej účasti okrem pohľadávok voči prepojeným účtovným jednotkám	-	-	-
Pohľadávky voči spoločníkom, členom a združeniu	-	-	-
Sociálne poistenie	-	-	-
Daňové pohľadávky a dotácie	475 650	-	475 650
Iné pohľadávky	75 212	-	75 212
Spolu krátkodobé pohľadávky	10 283 365	6 654 626	16 937 991

Bežná lehota splatnosti pohľadávok je 30-60 dní.

ZVS holding, a.s.

Poznámky individuálnej účtovnej závierky ZVS holding, a.s. Štúrova 925/27,
018 41 Dubnica nad Váhom

Zostavenej k 31. decembru 2024

(údaje v tabuľkách sú uvedené v celých eurách, ak nie je uvedené inak)

K pohľadávkam po splatnosti vo výške 1 743 014 EUR bola v roku 2024 dotvorená opravná položka vo výške 234 066 EUR na základe metodiky uvedenej v bode 4.2 ktorej konečná výška bola 611 637 EUR. V r.2024 neboli vyradené žiadne pohľadávky trvalým odpisom z evidencie.

31. december 2023

Položka	Splatnosť		Celkom
	v lehote splatnosti	po lehote splatnosti	
Krátkodobé pohľadávky			
Pohľadávky z obchodného styku mimo prepojených	4 228 265	945 535	5 173 800
Ostatné pohľadávky voči prepojeným účtovným jednotkám	6 280 321	3 780 484	10 060 805
Ostatné pohľadávky v rámci podielovej účasti okrem pohľadávok voči prepojeným účtovným jednotkám	-	-	-
Pohľadávky voči spoločníkom, členom a združeniu	-	-	-
Sociálne poistenie	-	-	-
Daňové pohľadávky a dotácie	-	-	-
Iné pohľadávky	54 929	-	54 929
Spolu krátkodobé pohľadávky	10 563 515	4 726 019	15 289 534

Bežná lehota splatnosti pohľadávok je 30-60 dní.

K pohľadávkam po splatnosti vo výške 477 648,22 EUR bola v roku 2023 dotvorená opravná položka vo výške 250 517 EUR na základe metodiky uvedenej v bode 4.2 ktorej konečná výška bola 377 571 EUR. V r.2023 neboli vyradené žiadne pohľadávky trvalým odpisom z evidencie.

4.2. Opravné položky k pohľadávkam

Položky súvahy, ku ktorým sú tvorené opravné položky:

Položka	1. 1. 2024	Tvorba	Zúčtovanie z dôvodu zániku opodstatnenosti	Zúčtovanie z dôvodu vyradenia majetku z účtovníctva	31. 12. 2024
Pohľadávky z obchodného styku	377 571	234 066	-	-	611 637
Ostatné pohľadávky voči prepojeným účtovným jednotkám	-	-	-	-	-
Ostatné pohľadávky v rámci podielovej účasti okrem pohľadávok voči prepojeným účtovným jednotkám	-	-	-	-	-
Pohľadávky voči spoločníkom, členom a združeniu	-	-	-	-	-
Iné pohľadávky	-	-	-	-	-
Spolu	377 571	234 066	-	-	611 637

ZVS holding, a.s.

Poznámky individuálnej účtovnej závierky ZVS holding, a.s. Štúrova 925/27,

018 41 Dubnica nad Váhom

Zostavenej k 31. decembru 2024

(údaje v tabuľkách sú uvedené v celých eurách, ak nie je uvedené inak)

4.3. Odložená daňová pohľadávka

Položka	31.12.2024	31.12.2023
Dočasné rozdiely medzi účtovnou hodnotou majetku a daňovou základňou:	(284 425)	104 074
<i>Odpočítateľné</i>	(284 425)	104 074
<i>zdaniteľné</i>		
Dočasné rozdiely medzi účtovnou hodnotou záväzkov a daňovou základňou:	4 962 552	2 817 897
<i>Odpočítateľné</i>	4 962 552	2 817 897
<i>zdaniteľné</i>	-	-
Možnosť umorovať daňovú stratu v budúcnosti	-	-
Možnosť previesť nevyužitú daňovú odpočty	-	-
Sadzba dane z príjmov (v %)	24	21
Odložená daňová pohľadávka	1 122 751	613 614
Uplatnená daňová pohľadávka:	1 122 751	613 614
<i>zaúčtovaná ako výnos bežného roka</i>	(469 495)	(338 931)
<i>zaúčtovaná do vlastného imania</i>	(39 642)	-
Odložený daňový záväzok	-	-
Zmena odloženého daňového záväzku:	-	-
<i>zaúčtovaná ako náklad</i>	-	-
<i>zaúčtovaná do vlastného imania</i>	-	-

4.4. Záložné právo a obmedzené nakladanie s pohľadávkami

Opis predmetu záložného práva	2024	
	Hodnota predmetu	Hodnota pohľadávky
Pohľadávky kryté záložným právom alebo inou formou zabezpečenia	-	-
Hodnota pohľadávok, na ktoré sa zriadilo záložné právo	-	-
Hodnota pohľadávok, pri ktorých je obmedzené právo s nimi nakladať	-	-

5. **Finančné účty**5.1. Spoločnosť má finančný majetok v štruktúre

Položka	31.12.2024	31.12.2023
Peňažné prostriedky		
Pokladnica, ceniny	2 009	3 488
Bežné účty v banke alebo v pobočke zahraničnej banky	27 886 010	1 007 677
Bankové účty termínované	-	-
Peniaze na ceste	-	-
Spolu	27 888 019	1 011 165

6. **Časové rozlíšenie**

Položka	31.12.2024	31.12.2023
Náklady budúcich období dlhodobé:	-	-
Náklady budúcich období krátkodobé, z toho:	2 037 137	22 982
<i>poistné:</i>	43 819	10 151
<i>služby a materiál</i>	43 318	12 831
<i>zmluvné poplatky</i>	1 950 000	-
Príjmy budúcich období krátkodobé, z toho:	-	4 051
<i>výnos roku 2023</i>	-	-
Spolu	2 037 137	27 033

V položke náklady budúcich období v stĺpci 31.12.2024 sú obsiahnuté diaľničné známky, licenčné poplatky, iné služby, materiál a zmluvné poplatky, ktorých časová platnosť je pre rok 2025.

ZVS holding, a.s.

Poznámky individuálnej účtovnej závierky ZVS holding, a.s. Štúrova 925/27,
018 41 Dubnica nad Váhom

Zostavenej k 31. decembru 2024

(údaje v tabuľkách sú uvedené v celých eurách, ak nie je uvedené inak)

IV. ÚDAJE VYKÁZANÉ NA STRANE PASÍV SÚVAHY**1. Vlastné imanie**1.1. Informácie o vlastnom imaní

Základné imanie pozostáva zo 7 100 zaknihovaných kmeňových akcií na meno s menovitou hodnotou jednej akcie 332 EUR. Základné imanie bolo celé upísané a splatené.

Zákonný rezervný fond vo výške 471 440 EUR dosahuje výšku povinnej minimálnej tvorby podľa Obchodného zákonníka.

Zisk na akciu sa vypočítal ako podiel čistého zisku po zdanení a váženého priemeru akcií v obehu v bežnom účtovnom období. V roku 2024 je čistý zisk na akciu 1 643,74 EUR (2023: 840,44 EUR).

1.2. Rozdelenie účtovného zisku alebo vyrovnanie straty za rok 2023

Položka	2023
Účtovný zisk	5 967 120,34
Rozdelenie účtovného zisku	
	2024
Prídel do zákonného rezervného fondu	-
Prídel do štatutárnych a ostatných fondov	-
Prídel do sociálneho fondu	-
Prídel na zvýšenie základného imania	-
Úhrada straty minulých období	-
Prevod do nerozdeleného zisku minulých rokov	967 120,34
Rozdelenie podielu na zisku spoločníkom, členom	5 000 000
Iné	-
Spolu	5 967 120,34

1.3. Návrh na rozdelenie účtovného zisku alebo vyrovnanie straty za rok 2024

O vysporiadaní zisku za rok 2024 vo výške 11 670 578,39 EUR rozhodne valné zhromaždenie. Manažment spoločnosti navrhne akcionárom zúčtovať zisk na nerozdelený zisk minulých rokov.

2. Rezervy2.1. Zákonné a ostatné rezervy

31. december 2024

Položka	1. 1. 2024	Tvorba	Použitie	Zrušenie	31.12.2024
Dlhodobé rezervy	310 383	156 667	310 383	-	156 667
Dlhodobé zákonné rezervy	-	-	-	-	-
Ostatné dlhodobé rezervy, z toho:	310 383	156 667	310 383	-	156 667
rezerva na zmluvnú pokutu	307 000	-	307 000	-	-
rezerva na odchodné	3 383	101 420	3 383	-	101 420
rezerva na jubilejné a vernostné odmeny	-	55 247	-	-	55 247
Krátkodobé rezervy	413 864	892 036	413 864	-	892 036
Krátkodobé zákonné rezervy, z toho:	308 506	451 635	308 506	-	451 635
rezerva na nevyčerpanú dovolenku vrátane sociálneho zabezpečenia	308 506	451 635	308 506	-	451 635
Ostatné krátkodobé rezervy, z toho:	105 358	440 401	105 358	-	440 401
rezerva na ostatné služby	85 858	16 200	85 858	-	16 200
Rezerva na sankcie	-	132 219	-	-	132 219
rezerva na audit a prípravu daňového priznania	19 500	15 993	19 500	-	15 993
rezerva na odchodné vrátane soc. zabezpečenia	-	94 132	-	-	94 132
rezerva na odmeny vrátane soc. zabezpečenia	-	181 857	-	-	181 857

ZVS holding, a.s.

Poznámky individuálnej účtovnej závierky ZVS holding, a.s. Štúrova 925/27,

018 41 Dubnica nad Váhom

Zostavenej k 31. decembru 2024

(údaje v tabuľkách sú uvedené v celých eurách, ak nie je uvedené inak)

Dlhodobé rezervy:

Rezerva na zmluvnú pokutu voči spoločnosti STV Group tvorená v roku 2022 bola v plnej výške 307 000€ použitá v roku 2024.

K dlhodobým rezervám boli dotvorené rezervy na odchodné a odmeny z titulu zvýšenia počtu zamestnancov a medziročného nárastu miezd.

Krátkodobé rezervy:

Všetky krátkodobé rezervy tvorené v roku 2023 boli v roku 2024 použité. Najvýraznejšie navýšenie rezerv v roku 2024 sa týkalo rezerv na osobné náklady z titulu navýšenia počtu zamestnancov a medziročného nárastu miezd.

Rezerva na sankcie vo výške 132 219 € sa týka možných sankcií od spoločností Dezamet a MOSR.

31. december 2023

Položka	1. 1. 2023	Tvorba	Použitie	Zrušenie	31.12.2023
Dlhodobé rezervy	25 540	307 000	22 157	-	310 383
Dlhodobé zákonné rezervy				-	-
Ostatné dlhodobé rezervy, z toho:	25 540	307 000	22 157	-	310 383
Rezerva na zmluvnú pokutu		307 000			307 000
rezerva na odchodné	25 540	-	22 157	-	3 383
Krátkodobé rezervy	517 719	309 998	102 353	311 500	413 864
Krátkodobé zákonné rezervy, z toho:	189 109	204 640	85 243	-	308 506
rezerva na nevyčerpanú dovolenku					
vrátane sociálneho zabezpečenia	189 109	204 640	85 243	-	308 506
Ostatné krátkodobé rezervy, z toho:	328 610	105 358	17 110	311 500	105 358
rezerva na ostatné služby	309 610	85 858	2 610	307 000	85 858
rezerva na audit a prípravu daňového priznania	19 000	19 500	14 500	4 500	19 500

Dlhodobé rezervy:

Ako prírastok bola preúčtovaná rezerva na zmluvnú pokutu tvorená v r.2022 ako krátkodobá vo výške 307 000,0 €, v roku 2023 nečerpaná.

Druhá dlhodobá rezerva na odchodné bola čiastočne čerpaná v r.2023.

Krátkodobé rezervy:

V roku 2023 boli použité rezervy vytvorené z roku 2022 a to za čerpané dovolenky a audit.

Rezerva vo výške 307 000 € tvorená na zmluvnú pokutu, reklamáciu výrobkov v r.2022 bola v r.2023 preúčtovaná na dlhodobú rezervu, zatiaľ nečerpanú.

Zvyšky nečerpaných rezerv na ND a audit boli zrušené opačným zápisom.

3. Záväzky

3.1. Výška záväzkov do lehoty a po lehote splatnosti vrátane skupiny a záväzky podľa zostatkovej doby splatnosti

Položka	31.12.2024	31.12.2023
Dlhodobé záväzky:		
Záväzky so zostatkovou dobou splatnosti nad päť rokov	7 268 142	-
Záväzky so zostatkovou dobou splatnosti jeden rok až päť rokov	17 126 313	24 164
Spolu dlhodobé záväzky	24 394 455	24 164
Krátkodobé záväzky:		
Záväzky do lehoty splatnosti	177 301 997	49 859 938
Záväzky po lehote splatnosti	15 635 914	3 915 495
Spolu krátkodobé záväzky	192 937 911	53 775 433

3.2. Sociálny fond

	31.12.2024	31.12.2023
Začiatkový stav sociálneho fondu	24 164	17 789
Tvorba sociálneho fondu na ťarchu nákladov	96 759	62 331
Tvorba sociálneho fondu zo zisku	-	-
Ostatná tvorba sociálneho fondu	-	-
Tvorba sociálneho fondu celkom	96 759	62 331
Čerpanie sociálneho fondu	84 924	55 956
Konečný zostatok sociálneho fondu	35 999	24 164

ZVS holding, a.s.

Poznámky individuálnej účtovnej závierky ZVS holding, a.s. Štúrova 925/27,

018 41 Dubnica nad Váhom

Zostavenej k 31. decembru 2024

(údaje v tabuľkách sú uvedené v celých eurách, ak nie je uvedené inak)

3.3. Vydané dlhopisy

Účtovná jednotka nemá pre túto časť obsahovú náplň.

4. Pôžičky a finančné výpomoci

<i>Položka</i>	<i>Mena</i>	<i>Úrok p. a. v %</i>	<i>Dátum splatnosti</i>	<i>K 31. 12. 2024 (v eurách)</i>	<i>K 31.12. 2023 (v eurách)</i>
Dlhodobé finančné pôžičky					-
<i>Czechoslovak group</i>	<i>EUR</i>	<i>3M EURIBOR+2,15 % p.a.</i>	<i>31.12.2031</i>	<i>23 913 847</i>	<i>-</i>
<i>Czechoslovak group</i>	<i>EUR</i>	<i>1M EURIBOR+2,5 % p.a.</i>	<i>31.12.2027</i>	<i>353 609</i>	<i>-</i>
Krátkodobé finančné výpomoci:					
<i>MSM GROUP, s.r.o.</i>	<i>EUR</i>	<i>4,75 % p.a.</i>	<i>30 dní od výzvy</i>	<i>47 074 387</i>	<i>-</i>
<i>Czechoslovak group</i>	<i>EUR</i>	<i>3M EURIBOR+2,15 % p.a.</i>	<i>31.12.2024</i>	<i>5 430 071</i>	
<i>CSG Defence a.s.</i>	<i>EUR</i>	<i>EURIBOR+2,15 % p.a.</i>	<i>-</i>	<i>-</i>	<i>78 716</i>
Pôžičky a finančné výpomoci spolu				76 862 914	78 716

ZVS holding, a.s.

Poznámky individuálnej účtovnej závierky ZVS holding, a.s. Štúrova 925/27,

018 41 Dubnica nad Váhom

Zostavenej k 31. decembru 2024

(údaje v tabuľkách sú uvedené v celých eurách, ak nie je uvedené inak)

5. Bankové úvery

<i>Položka</i>	<i>Druh úveru</i>	<i>Mena</i>	<i>Úrok p. a. v %</i>	<i>Dátum splatnosti</i>	<i>K 31. 12. 2024 (v eurách)</i>	<i>K 31. 12. 2023 (v eurách)</i>
<i>Dlhodobé bankové úvery</i>					410 262	9 680 676
Bankový úver UniCreditBank	splátkový úver	EUR	3-mes.EURIBOR+ 1,85 % p.a.	30.9.2031	-	9 383 315
Bankový úver Tatra- Leasing,s.r.o.	splátkový úver	EUR	6,59 %	Otvorený	-	297 361
Bankový úver Tatra banka	Refinancovanie áut	EUR	6,59 %	21.4.2028	410 262	-
<i>Krátkodobé bankové úvery</i>					12 231 703	3 133 849
Bankový úver SLSP	splátkový úver	EUR	12-mes.EURIBOR+ 2,20 % p.a.	19.12.2025	12 000 000	-
Bankový úver Tatra banka	Projektový č 4	EUR	1M EURIBOR+ 2,20 % p.a.	31.7.2024	-	350 000
Kreditná karta Tatra banka	Splátkový				-	473
Bankový úver Tatra banka	splátkový	EUR	3M EURIBOR + 2,30 % p.a.	31.7.2024	-	150 455
Bankový úver Tatra banka	Projektový č.5	EUR	1M EURIBOR + 2,20 % p.a.	31.7.2022	-	1 474 051
Bankový úver Tatra- Leasing,s.r.o.	splátkový úver	EUR	6,59 %	Otvorený	231 703	120 572
Bankový úver UniCreditBank	splátkový úver	EUR	3-mes.EURIBOR+ 1,85 % p.a.	30.9.2031	-	1 038 298
Úvery celkom					12 641 965	12 814 525

Bankové úvery v UniCreditBank a Tatra banke boli splatené v rámci refinancovania skupiny CSG a nahradené ICO pôžičkami z Czechoslovak Group.

ZVS holding, a.s.

Poznámky individuálnej účtovnej závierky ZVS holding, a.s. Štúrova 925/27,
018 41 Dubnica nad Váhom

Zostavenej k 31. decembru 2024

(údaje v tabuľkách sú uvedené v celých eurách, ak nie je uvedené inak)

6. Časové rozlíšenie

Položka	31.12.2024	31.12.2023
Výdavky budúcich období dlhodobé	-	-
Výdavky budúcich období krátkodobé	462	-
Výnosy budúcich období dlhodobé		
Výnosy budúcich období krátkodobé	19 121	20 726
Spolu	19 583	20 726

7. Závazky z finančného prenájmu (u nájomcu)

Celková suma dohodnutých platieb v členení na istinu a nerealizované finančné náklady je k 31. decembru 2024 a 31. decembru 2023 takáto:

	31.12.2024			31.12.2023		
	Splatnosť			Splatnosť		
	do 1 roka vrátane	od 1 roka do 5 rokov vrátane	viac ako 5 rokov	do 1 roka vrátane	od 1 roka do 5 rokov vrátane	viac ako 5 rokov
Istina	17 258			31 927	-	-
Finančný náklad	464			646	-	-
Spolu	17 722			32 573	-	-

Finančný prenájom sa týka prenájmu nákladného vozidla ťahač MAN. Priemerná doba trvania prenájmu je 3 – 5 rokov. Úrokové sadzby sú stanovené pevnou sadzbou ku dňu uzatvorenia zmluvy.

Všetky záväzky z finančného prenájmu sú denominované v eurách.

Záväzky spoločnosti vyplývajúce z finančného prenájmu sú zabezpečené prenájatým majetkom.

V. VÝNOSY**1. Výnosy z hospodárskej činnosti****1.1. Tržby z predaja tovaru, vlastných výrobkov a služieb/Čistý obrat**

Tržby za vlastné výkony a tovar podľa typov výrobkov a služieb a podľa hlavných oblastí odbytu:

Oblasť odbytu	Predaj špeciálnej výroby		Predaj ostatný		Celkom	
	2024	2023	2024	2023	2024	2023
Slovensko	88 452 000	58 601 132	2 470 847	3 307 647	90 922 847	61 908 779
Zahraničie						
celkom	28 101 422	18 130 567	343 404	48 846	28 444 826	18 179 413
z toho:						
Európska únia	25 579 422	15 962 288	343 404	48 846	25 922 826	16 011 134
ostatné zahraničie	2 522 000	2 168 279	-	-	2 522 000	2 168 279
	116 553 422	76 731 699	2 814 251	3 356 493	119 367 675	80 088 192

Čistý obrat celkom

Položka	31. december 2024	31. december 2023
Tržby za vlastné výrobky	85 558 757	59 228 806
Tržby z predaja služieb	2 814 252	3 356 493
Tržby za tovar	30 994 666	17 502 893
Výnosy zo zákazky	-	-
Výnosy z nehnuteľnosti na predaj	-	-
Iné výnosy súvisiace s bežnou činnosťou	-	-
Čistý obrat celkom	119 367 675	80 088 192

ZVS holding, a.s.

Poznámky individuálnej účtovnej závierky ZVS holding, a.s. Štúrova 925/27,

018 41 Dubnica nad Váhom

Zostavenej k 31. decembru 2024

(údaje v tabuľkách sú uvedené v celých eurách, ak nie je uvedené inak)

1.2. Zmena stavu vnútroorganizačných zásob

Položka	2024		2023		Zmena stavu vnútroorganizačných zásob	
	31. 12. 2024	31. 12. 2023	1. 1. 2023	2024	2023	
Nedokončená výroba a polotovary						
vlastnej výroby	19 686 013	15 178 199	14 407 710	4 507 814	770 490	
Výrobky	2 087 733	1 358 310	304 450	729 423	1 053 859	
Zvieratá		-	-		-	
Spolu	21 773 746	16 536 509	14 712 160	5 237 237	1 824 349	
Manká a škody				102 730	409 353	
Technologické účely				-	(268 216)	
Zúčtovanie voči opravnej položke ostatné				1 205 964	363 485	
				323 995	(483 167)	
Zmena stavu vnútroorganizačných zásob vo výkaze ziskov a strát				6 869 926	1 845 804	

1.3. Výnosy pri aktivácii nákladov a výnosy z hospodárskej činnosti, finančné výnosy a výnosy výnimočného rozsahu alebo výskytu

Položka	2024	2023
Významné položky pri aktivácii nákladov		-
Ostatné významné položky výnosov z hospodárskej činnosti	16 336 485	6 243 863
z toho:		
tržby z predaja dlhodobého majetku a materiálu	15 570 571	4 650 758
výnosy z postúpených pohľadávok a refakturácia	-	824 448
Iné	765 914	-
Výnosy zmluvné pokuty	-	768 659
Finančné výnosy	313 617	118 919
z toho:		
výnosové úroky	12 464	53 217
kurzové zisky, z toho:	273 304	2 113
kurzové zisky ku dňu, ku ktorému sa zostavuje účtovná závierka	276	505
ostatné významné položky finančných výnosov	27 849	63 589
Výnosy výnimočného rozsahu alebo výskytu		-

ZVS holding, a.s.

Poznámky individuálnej účtovnej závierky ZVS holding, a.s. Štúrova 925/27,
018 41 Dubnica nad Váhom

Zostavenej k 31. decembru 2024

(údaje v tabuľkách sú uvedené v celých eurách, ak nie je uvedené inak)

VI. NÁKLADY**1. Náklady z hospodárskej činnosti****1.1. Náklady za služby, ostatné náklady z hospodárskej činnosti, finančné náklady a náklady výnimočného rozsahu alebo výskytu**

Položka	2024	2023
Náklady vynaložené na obstaranie predaného tovaru	26 243 015	16 415 962
Spotreba materiálu	45 503 195	29 697 218
Spotreba energie	3 434 955	3 601 224
Opravná položka k zásobám	1 222 968	286 840
Náklady za poskytnuté služby	14 831 390	11 242 513
<i>Náklady voči audítorovi, audítorskej spoločnosti, z toho:</i>		
<i>náklady na overenie individuálnej účtovnej závierky</i>	23 100	21 450
<i>iné uisťovacie audítorské služby</i>	23 100	21 450
		-
Ostatné významné položky nákladov za poskytnuté služby	14 808 290	11 221 063
<i>z toho:</i>		
<i>opravy a údržba</i>	2 121 185	864 161
<i>cestovné</i>	36 150	34 135
<i>náklady na reprezentáciu</i>	166 310	47 521
<i>poradenstvo (daňové, právne)</i>	91 903	47 736
<i>opracovanie výrobkov (518 100,105)</i>	2 904 220	3 005 068
<i>prepravné služby</i>	242 171	79 062
<i>telekomunikačné náklady</i>	53 350	50 666
<i>zdieľané služby (518 701,-703)</i>	661 894	543 403
<i>nájom</i>	1 252 496	1 231 001
<i>ochrana objektov</i>	873 732	858 754
<i>prevádzkové služby (518 600)</i>	831 445	419 327
<i>IKT služby (518 700,-702)</i>	3 034 300	2 144 282
<i>likvidácia odpadu</i>	692 418	474 530
<i>OS licenčné poplatky</i>	375 429	88 333
<i>náklady na školenia a kurzy</i>	47 424	65 751
<i>ostatné služby</i>	1 423 863	1 267 333
Ostatné významné položky nákladov z hospodárskej činnosti z toho:		
<i>osobné náklady</i>	16 845 225	10 308 256
<i>dane a poplatky</i>	308 954	229 431
<i>odpisy a opravné položky k dlhodobému hmotnému a nehmotnému majetku</i>	2 057 734	1 420 901
<i>zostatková cena predaného dlhodobého majetku a predaného materiálu</i>	13 326 546	3 850 627
<i>ostatné náklady na hospodársku činnosť</i>	642 790	2 332 827
<i>odpis pohľadávky postúpenie/ OP k pohládkam</i>	234 066	250 517
Celková suma osobných nákladov	16 845 225	10 308 256
<i>Mzdy</i>	11 046 366	6 938 349
<i>Ostatné náklady na závislú činnosť</i>	176 000	130 207
<i>Sociálne poistenie</i>	2 845 155	1 764 336
<i>Zdravotné poistenie</i>	1 525 953	862 269
<i>Ostatné sociálne náklady</i>	1 251 750	613 095
Finančné náklady	3 428 396	983 390
<i>Nákladové úroky</i>	2 125 860	588 305
<i>Kurzové straty, z toho:</i>	325 007	6 854
<i>kurzové straty ku dňu, ku ktorému sa zostavuje účtovná závierka</i>	81 854	1 205
<i>Bankové poplatky a záruky</i>	977 529	388 231
Náklady výnimočného rozsahu alebo výskytu	-	-

Vyššie náklady na materiál súviseli s rastom výroby, náklady vzrástli vo všetkých kapitolách.

Nárast nákladových úrokov súvisel s navýšením bankových úverov na investície a na opravy.

ZVS holding, a.s.

Poznámky individuálnej účtovnej závierky ZVS holding, a.s. Štúrova 925/27,

018 41 Dubnica nad Váhom

Zostavenej k 31. decembru 2024

(údaje v tabuľkách sú uvedené v celých eurách, ak nie je uvedené inak)

VII. DAŇ Z PRÍJMOV

Sadzba dane z príjmov pre rok 2024 je 21 %. Spoločnosť nemala žiadne úľavy z daní.

Na výpočet odloženej dane bola použitá sadzba dane z príjmov právnických osôb 24 %, ktorá je v platnosti od 1. januára 2025.

Položka	2024	2023
Suma odloženej daňovej pohľadávky účtovanej ako náklad alebo výnos vyplývajúca zo zmeny sadzby dane z príjmov	140 344	-
Suma odloženého daňového záväzku účtovaného ako náklad alebo výnos vyplývajúci zo zmeny sadzby dane z príjmov		-
Suma odloženej daňovej pohľadávky týkajúca sa umorenia daňovej straty, nevyužitých daňových odpočtov a iných nárokov, ako aj dočasných rozdielov predchádzajúcich účtovných období, ku ktorým sa v predchádzajúcich účtovných obdobiach odložená daňová pohľadávka neúčtovala		-
Suma odloženého daňového záväzku, ktorý vznikol z dôvodu neúčtovania tej časti odloženej daňovej pohľadávky v bežnom účtovnom období, o ktorej sa účtovalo v predchádzajúcich účtovných obdobiach		-
Suma neuplatneného umorenia daňovej straty, nevyužitých daňových odpočtov a iných nárokov a odpočítateľných dočasných rozdielov, ku ktorým nebola účtovaná odložená daňová pohľadávka		-
Suma odloženej dane z príjmov, ktorá sa vzťahuje na položky účtované priamo na účty vlastného imania bez účtovania na účty nákladov a výnosov	39 642	-

	2024			2023		
	Základ dane	Daň	Daň v %	Základ dane	Daň	Daň v %
Výsledok hospodárenia pred zdanením, z toho:						
<i>teoretická daň</i>	14 808 471	3 109 779	21	7 677 072	1 612 185	21
Daňovo neuznané náklady	577 581	121 292	0,8	465 557	97 767	1
Výnosy nepodliehajúce dani	-	-	-	-	-	-
Vplyv nevykázanej odloženej daňovej pohľadávky	-	-	-	-	-	-
Zmena sadzby dane		(140 344)	(0,9)	-	-	-
Daňová licencia				-	-	-
Iné		47 166	0,3	-	-	-
Spolu		3 137 893	21,2	-	1 709 952	22
Splatná daň z príjmov		3 607 388			2 048 883	
Odložená daň z príjmov		(469 495)			(338 931)	
Celková daň z príjmov		3 137 893	21,2		1 709 952	22

Celková daň v % je uvedená ako efektívna daň.

VIII. INÉ AKTÍVA A INÉ PASÍVA

Účtovná jednotka nemá pre túto časť obsahovú náplň.

1. Podmienené záväzky

Daňové priznania zostávajú otvorené a môžu byť predmetom kontroly počas obdobia piatich rokov. Skutočnosť, že určité obdobie alebo daňové priznanie vzťahujúce sa na toto obdobie bolo kontrolované, nemá vplyv na vylúčenie tohto obdobia z prípadnej ďalšej kontroly počas obdobia piatich rokov. V dôsledku toho sú k 31. decembru 2024 daňové priznania spoločnosti za roky 2019 až 2024 otvorené a môžu sa stať predmetom kontroly.

ZVS holding, a.s.

Poznámky individuálnej účtovnej závierky ZVS holding, a.s. Štúrova 925/27,

018 41 Dubnica nad Váhom

Zostavenej k 31. decembru 2024

(údaje v tabuľkách sú uvedené v celých eurách, ak nie je uvedené inak)

IX. PRÍJMY A VÝHODY ČLENOV ŠTATUTÁRNYCH, DOZORNÝCH A INÝCH ORGÁNOV SPOLOČNOSTI

Druh príjmu, výhody	Hodnota príjmu, výhody súčasných členov orgánov			Hodnota príjmu, výhody bývalých členov orgánov		
	Štatutárnych spolu	Z toho: dozorných	iných	Štatutárnych spolu:	Z toho: dozorných	iných
	2024			2023		
	2023			2022		
Peňažné príjmy	76 900	34 200	-	53 950	34 257	-
	53 950	34 257	-	68 008	44 460	-
Nepeňažné príjmy	-	-	-	-	-	-
Peňažné preddavky	-	-	-	-	-	-
Nepeňažné preddavky	-	-	-	-	-	-
Poskytnuté pôžičky	-	-	-	-	-	-
Poskytnuté záruky a iné zabezpečenia	-	-	-	-	-	-
Celková suma odpustených a odpísaných pôžičiek	-	-	-	-	-	-
Celková suma splatených pôžičiek	-	-	-	-	-	-
Celková suma použitých finančných prostriedkov na súkromné účely	-	-	-	-	-	-
Iné	-	-	-	-	-	-

X. SPRIAZNENÉ OSOBY

Medzi spriaznené osoby patria

blízka osoba, ekonomicky, personálne alebo inak prepojená osoba alebo subjekt, osoba alebo subjekt, ktorý je na účely konsolidácie súčasťou konsolidovaného celku.

Obchody medzi týmito osobami a spoločnosťou sa uskutočňujú za obvyklých podmienok a za obvyklé ceny.

31. december 2024

Spriaznená osoba	Druh obchodu	Pohl'adávk	Závazky	Nákup	Predaj
Materská účtovná jednotka					
Subjekt, ktorý v účtovnej jednotke vykonáva spoločný rozhodujúci alebo podstatný vplyv					
MSM GROUP s.r.o.	služby	-	-	4 610 446	631 183
	hmotné dodávky	17 788 773	53 600 470	34 111 227	75 689 101
	vnútroskupinové pôžičky	-	47 074 387	907 363	-
Dcérska účtovná jednotka					
SBS ZVS, s.r.o.	služby	1 885	209 586	880 350	21 743
	hmotné dodávky	-	-	18 278	-
Ostatné prepojené spoločnosti v rámci skupiny CSGM	Služby		251 773	1 321 898	-
	hmotné dodávky	17544637	1 278 188	1 782 731	9 316 348
	skupinové pôžičky	-	29 788 527	132 453	-
Ostatné spriaznené osoby (spoločnosti patriace pod Ministerstvo obrany SR)	služby	-	-	-	-
	hmotné dodávky	-	-	-	-

ZVS holding, a.s.

Poznámky individuálnej účtovnej závierky ZVS holding, a.s. Štúrova 925/27,
018 41 Dubnica nad Váhom

Zostavenej k 31. decembru 2024

(údaje v tabuľkách sú uvedené v celých eurách, ak nie je uvedené inak)

31. december 2023

<i>Spriaznená osoba</i>	<i>Druh obchodu</i>	<i>Pohľadávky</i>	<i>Závazky</i>	<i>Nákup</i>	<i>Predaj</i>
<i>Materská účtovná jednotka</i>		-	-	-	-
<i>Subjekt, ktorý v účtovnej jednotke vykonáva spoločný rozhodujúci alebo podstatný vplyv</i>		-	-	-	-
<i>MSM GROUP s.r.o.</i>	<i>služby</i>	1 246 643	1 696 191	10 386 970	810 762
	<i>hmotné dodávky</i>	8 812 303	38 486 520	20 078 680	48 546 243
	<i>vnútroskupinové pôžičky</i>	-	-	-	-
<i>Dcérska účtovná jednotka</i>					
<i>SBS ZVS, s.r.o.</i>	<i>služby</i>	-	74 716	857 770	31 548
	<i>hmotné dodávky</i>	-	-	-	-
<i>Ostatné prepojené spoločnosti v rámci skupiny CSGM</i>	<i>služby</i>	1 007	217 460	479 058	5 410
	<i>hmotné dodávky</i>		3 195 471	-	-
	<i>skupinové pôžičky</i>	-	-	-	-
<i>Ostatné spriaznené osoby (spoločnosti patriace pod Ministerstvo obrany SR)</i>	<i>služby</i>	852	-	608	4 838
	<i>hmotné dodávky</i>	-	-	-	-

XI. SKUTOČNOSTI, KTORÉ NASTALI PO DNI, KU KTORÉMU SA ZOSTAVUJE ÚČTOVNÁ ZÁVIERKA, A DO DŇA ZOSTAVENIA ÚČTOVNEJ ZÁVIERKY

Dňa 11.02.2025 o 14:00 hod. sa konalo mimoriadne valné zhromaždenie, ktorým bol odvolaný predseda predstavenstva In. Pavol Čahoj a zároveň boli menovaný do funkcie predsedu predstavenstva Ing. Jakub Krchňavý a podpredsedu predstavenstva Ing. Daniel Duchoň. Toho istého dňa o 14:30 hod. sa konalo mimoriadne valné zhromaždenie, ktorého uznesením sa rozhodlo o navýšení základného imania o 60 000 000 € peňažným vkladom formou upísania 60 ks nových kmeňových akcií so splatnosťou do 31.03.2025.

Po 31. decembri 2024 a do dňa zostavenia účtovnej závierky nenastali žiadne iné udalosti, ktoré by významným spôsobom ovplyvnili aktíva, pasíva alebo výsledky hospodárenia spoločnosti, okrem tých, ktoré sú uvedené vyššie a ktoré sú výsledkom bežnej činnosti.

Spoločnosť ku dňu zostavenia tejto účtovnej závierky aj naďalej plní svoje záväzky k dátumu ich splatnosti, a preto stále uplatňuje predpoklad nepretržitého pokračovania v činnosti pri zostavovaní účtovnej závierky.

ZVS holding, a.s.

Poznámky individuálnej účtovnej závierky ZVS holding, a.s. Štúrova 925/27,
018 41 Dubnica nad Váhom

Zostavenej k 31. decembru 2024

(údaje v tabuľkách sú uvedené v celých eurách, ak nie je uvedené inak)

XII. PREHĽAD ZMIEN VLASTNÉHO IMANIA

31. december 2024

<i>Položka</i>	<i>Stav k 1. 1. 2024</i>	<i>Prírastky</i>	<i>Úbytky</i>	<i>Presuny</i>	<i>Stav k 31. 12. 2024</i>
Základné imanie	2 357 200	-	-	-	2 357 200
Vlastné akcie a vlastné obchodné podiely	-	-	-	-	-
Zmena základného imania	-	-	-	-	-
Pohľadávky za upísané vlastné imanie	-	-	-	-	-
Emisné ážio	-	-	-	-	-
Ostatné kapitálové fondy	-	-	-	-	-
Zákonný rezervný fond (nedeliteľný fond) z kapitálových vkladov	-	-	-	-	-
Oceňovacie rozdiely z precenenia majetku a záväzkov	164 146	39 394	-	-	203 540
Oceňovacie rozdiely z kapitálových účastín	-	-	-	-	-
Oceňovacie rozdiely z precenenia pri zlúčení, splynutí a rozdelení	-	-	-	-	-
Zákonný rezervný fond	471 440	-	-	-	471 440
Nedeliteľný fond	-	-	-	-	-
Štatutárne fondy a ostatné fondy	598 797	-	-	-	598 797
Nerozdelený zisk minulých rokov	6 884 124	-	(125 532)	967 120	7 725 712
Neuhradená strata minulých rokov	-	-	-	-	-
Výsledok hospodárenia bežného účtovného obdobia	5 967 120	11 670 578	-	(5 967 120)	11 670 578
Vyplatené dividendy	-	-	-	5 000 000	-
Ostatné položky vlastného imania	-	-	-	-	-
Účet 491 – Vlastné imanie fyzickej osoby – podnikateľa	-	-	-	-	-

ZVS holding, a.s.

Poznámky individuálnej účtovnej závierky ZVS holding, a.s. Štúrova 925/27,

018 41 Dubnica nad Váhom

Zostavenej k 31. decembru 2024

(údaje v tabuľkách sú uvedené v celých eurách, ak nie je uvedené inak)

31. december 2023

<i>Položka</i>	<i>Stav k 1. 1. 2023</i>	<i>Prírastky</i>	<i>Úbytky</i>	<i>Presuny</i>	<i>Stav k 31. 12. 2023</i>
Základné imanie	2 357 200	-	-	-	2 357 200
Vlastné akcie a vlastné obchodné podiely	-	-	-	-	-
Zmena základného imania	-	-	-	-	-
Pohľadávky za upísané vlastné imanie	-	-	-	-	-
Emisné ážio	-	-	-	-	-
Ostatné kapitálové fondy	-	-	-	-	-
Zákonný rezervný fond (nedeliteľný fond) z kapitálových vkladov	-	-	-	-	-
Oceňovacie rozdiely z precenenia majetku a záväzkov	-	164 146	-	-	164 146
Oceňovacie rozdiely z kapitálových účastín	-	-	-	-	-
Oceňovacie rozdiely z precenenia pri zlúčení, splynutí a rozdelení	-	-	-	-	-
Zákonný rezervný fond	471 440	-	-	-	471 440
Nedeliteľný fond	-	-	-	-	-
Štatutárne fondy a ostatné fondy	598 797	-	-	-	598 797
Nerozdelený zisk minulých rokov	6 504 827	-	-	379 297	6 884 124
Neuhradená strata minulých rokov	-	-	-	-	-
Výsledok hospodárenia bežného účtovného obdobia	429 297	5 967 120	-	(429 297)	5 967 120
Vyplatené dividendy	-	-	(50 000)	50 000	-
Ostatné položky vlastného imania	-	-	-	-	-
Účet 491 – Vlastné imanie fyzickej osoby – podnikateľa	-	-	-	-	-

XIII. PREHĽAD PEŇAŽNÝCH TOKOV

Peňažné prostriedky sú peňažné hotovosti, ekvivalenty peňažných hotovostí, peňažné prostriedky na bežných účtoch v bankách, kontokorentný účet a časť zostatku účtu „Peniaze na ceste“.

Peňažné ekvivalenty sú krátkodobý finančný majetok, ktorý je zameniteľný za vopred známu sumu peňažných prostriedkov, pri ktorom nehrozí riziko výraznej zmeny jeho hodnoty v najbližších troch mesiacoch ku dňu, ku ktorému sa zostavuje účtovná závierka.

Spoločnosť použila na vykazovanie peňažných tokov z prevádzkovej činnosti nepriamu metódu.

Prílohy:

Tabuľka č. 1 – Prehľad peňažných tokov

Tabuľka č. 1 - Prehľad peňažných tokov

Názov položky	Označenie	Skutočnosť v eurách	
		Bežné účtovné obdobie	Minulé účtovné obdobie
Peňažné toky z prevádzkovej činnosti			
Z/S	Výsledok hospodárenia z bežnej činnosti pred zdanením daňou z príjmov (+/-)	14 808 471	7 677 072
A.1.	Nepeňažné operácie ovplyvňujúce výsledok hospodárenia z bežnej činnosti pred zdanením daňou z príjmov (+/-)	5 305 989	3 058 173
	Odpisy dlhodobého nehmotného majetku a dlhodobého hmotného majetku (+)	2 057 734	1 420 901
	Zmena stavu rezerv (+/-)	198 924	180 988
	Zmena stavu opravných položiek (+/-)	2 762 996	652 180
	Zmena stavu položiek časového rozlíšenia nákladov a výnosov (+/-)	(2 011 247)	(2 279)
	Úroky účtované do nákladov (+)	2 125 860	588 305
	Úroky účtované do výnosov (-)	(12 464)	(53 217)
	Výsledok z predaja dlhodobého majetku, s výnimkou majetku, ktorý sa považuje za peňažný ekvivalent (+/-)	(1 141)	(161 276)
	Ostatné položky nepeňažného charakteru (+/-)	185 327	432 571
A.2.	Vplyv zmien stavu pracovného kapitálu na výsledok hospodárenia z bežnej činnosti	(39 951 269)	(4 345 395)
	Zmena stavu pohľadávok z prevádzkovej činnosti (-/+)	(1 660 745)	(9 081 765)
	Zmena stavu záväzkov z prevádzkovej činnosti (+/-)	76 117 798	23 780 914
	Zmena stavu zásob (-/+)	(114 408 322)	(19 044 544)
	Peňažné toky z prevádzkovej činnosti s výnimkou príjmov a výdavkov, ktoré sa uvádzajú osobitne v iných častiach prehľadu peňažných tokov (+/-), (súčet Z/S+A.1.+A.2.)	(19 836 809)	6 389 850
	Prijaté úroky (+)	12 464	53 217
	Výdavky na zaplatené úroky (-)	(1 866 039)	(586 639)
	Výdavky na daň z príjmov účtovnej jednotky (-/+)	(3 015 023)	(169 127)
A.	Čisté peňažné toky z prevádzkovej činnosti	(24 705 407)	5 687 301
Peňažné toky z investičnej činnosti			
	Výdavky na obstaranie dlhodobého nehmotného majetku (-)	-	(130 624)
	Výdavky na obstaranie dlhodobého hmotného majetku (-)	(29 445 236)	(11 078 180)
	Príjmy z predaja dlhodobého nehmotného majetku (+)	1 307	162 687
	Výdavky na dlhodobé pôžičky poskytnuté účtovnou jednotkou inej účtovnej jednotke, ktorá je súčasťou konsolidovaného celku (-)	-	(1 461 942)
B.	Čisté peňažné toky z investičnej činnosti	(29 443 929)	(12 508 059)
Peňažné toky z finančnej činnosti			
C.1.	Peňažné toky vo vlastnom imaní	-	-
C.2.	Peňažné toky vznikajúce z dlhodobých záväzkov a krátkodobých záväzkov z finančnej činnosti	81 026 190	7 197 212
	Príjmy z úverov (+)	12 344 604	12 185 963
	Výdavky na splácanie úverov (-)	(12 516 784)	(4 968 901)
	Príjmy z prijatých pôžičiek (+)	81 213 040	-
	Výdavky na splácanie pôžičiek (-)	-	(3 529)
	Výdavky na úhradu záväzkov z finančného lízingu (-)	(14 670)	(16 321)
	Výdavky na vyplatené dividendy a iné podiely na zisku (-)	-	(50 000)
C.	Čisté peňažné toky z finančnej činnosti	81 026 190	7 147 212
D.	Čisté zvýšenie alebo čisté zníženie peňažných prostriedkov a peňažných ekvivalentov (+/-) (súčet A+B+C)	26 876 854	326 454
E.	Stav peňažných prostriedkov a peňažných ekvivalentov na začiatku účtovného obdobia	1 011 165	684 711
F.	Stav peňažných prostriedkov a peňažných ekvivalentov na konci účtovného obdobia pred zohľadnením kurzových rozdielov vyčíslených ku dňu, ku ktorému sa zostavuje účtovná závierka (+/-)	27 888 019	1 011 165
G.	Kurzové rozdiely vyčíslené k peňažným prostriedkom a peňažným ekvivalentom ku dňu, ku ktorému sa zostavuje účtovná závierka (+/-)	-	-
H.	Zostatok peňažných prostriedkov a peňažných ekvivalentov na konci účtovného obdobia upravený o kurzové rozdiely vyčíslené ku dňu, ku ktorému sa zostavuje účtovná závierka (+/-) (súčet D + E + G)	27 888 019	1 011 165