

Výročná správa za účtovné obdobie
k 31.12.2024

Obchodné meno (názov)

účtovnej jednotky: I. P. A. - Kovovýroba spol. s r.o.

Sídlo: Poštová 68, 982 01 Tornaľa

Vyhotovená dňa: 05.05.2025

Podpis člena štatutárneho orgánu

Prerokovaná dňa: 23.05.2025

účtovnej jednotky:

Bil d. R. ni



Podpis osoby zodpovednej za vyhotovenie

Overená audítorom dňa:

04.11.2025

výročnej správy:

Podpis:



1. Účtovná závierka

Účtovná závierka spoločnosti k 31.12.2024 je zostavená ako riadna účtovná závierka podľa § 18 zákon a o účtovníctve č. 431/2002 Z.z.

Bola zostavená za predpokladu nepretržitého trvania spoločnosti.

Súčasťou výročnej správy je Súvaha, Výkaz ziskov a strát, Poznámky k 31.12.2024 .

Uvedená účtovná závierka bola vypracovaná dňa 24.03.2025 a bola schválená dňa 23.05.2025 .

2. História spoločnosti

Spoločnosť bola založená v roku 2001.

Predmet činnosti je výroba krbových kachlí a vložiek.

Súčasná činnosť firmy I.P.A. – Kovovýroba spol. s r.o. nadväzuje na predchodcu firmy I.P.A.-Pelle, ktorá bola založená v roku 1990. Vtedy majitelia spoločnosti začali svoje podnikanie popri zamestnaní s výrobným programom, ktorý sa zameral na spracovanie súčiastok z umelej hmoty k výrobe kuchynských stolov.

V roku 1991 firma začala so sériovou výrobou. Najprv sa navrhovali a vyrábali prídavné zariadenia pre malú záhradnú techniku. Distribúcia sa zabezpečovala pomocou obchodnej organizácie, ktorá bola na trhu známa a etablovaná.

Tradícia súčasného výrobného programu sa začala v roku 1992, keď sa zahájila výroba úzkorozchodných koľajových vozov – hlavne pre bane – a výroba kotlov Rimatherm. V tomto období sa zároveň začala aj kooperačná výroba regulátorov ťahu typu TH-1 a TH-3 v spolupráci s jednou zahraničnou firmou. Od roku 1995 sa vykryštalizoval výrobný program: výroba krbových kachlí a vložiek.

3.Vývoj, činnosť účtovnej jednotky a jej finančná situácia

V rokoch 2022 – 2023 sme priebežne skúmali trh a kládli si otázku, ako dlho by tento vysoký dopyt mohol trvať a kedy sa trend obráti. Prvé známky zmeny sa objavili koncom roka 2023. Jeden z našich partnerov naznačil, že jeho zákazníci začali rušiť svoje objednávky. To nám jasne ukázalo, že rok 2024 bude rokom adaptácie na klesajúce objednávky. V roku 2024 sa adaptácia stala cieľom roka. To do značnej miery znamenalo prispôbenie kapacity neustále klesajúcemu dopytu. Neustále sme mesiac po mesiaci znižovali rekordný počet pracovníkov. Neistota bola spôsobená tým, že sme nevedeli povedať, kde bude spodná hranica, t. j. ako dlho budú musieť byť ľudia prepustení. Ani naši partneri nám s tým nevedeli pomôcť. Predpokladali sme, že objem objednávok by sa mohol vrátiť do obdobia pred pandemiou. Ukázalo sa, že to bol viac-menej dobrý predpoklad. Hlavným problémom bolo, že európsky maloobchodníci si v roku 2023 vytvorili značné zásoby. A objednávky pozastavili, kým sa im zásoby neminuli. Táto neistota zanechala stopy na celom roku. Trh sa začal stabilizovať v roku 2025.

Naše investície:

Náš nový CNC sústruh dorazil začiatkom roka. Spočiatku sa to zdalo ako zbytočná investícia, pretože kapacitné požiadavky by sme mohli pokryť s našimi dvoma existujúcimi strojmi. Bohužiaľ, počas roka mali staré stroje niekoľko dlhodobých prestojov. Nové vybavenie nám teda veľmi pomohlo.

Začali sme investovať do rozvoja ľudských zdrojov. Spustili sme LEAN transformáciu.

Finančná situácia podniku:

Včasné platby našich partnerov nám umožnili včas splácať naše dlhy voči zamestnancom a dodávateľom. Náklady na kapitál- t. j. splácanie lízingov a úverov- predstavovali významnú záťaž pre naše náklady. Významná záťaž splátok bola dôsledkom intenzívnych investícií z predchádzajúcich rokov. Okrem toho sme museli vyplatiť značné odstupné našim prepusteným zamestnancom. V dôsledku týchto negatívnych vplyvov bol ročný výsledok veľmi nízky.

Hlavné ekonomické ukazovatele

V €	2024	2023	index
Aktíva celkom	2 368 264	3 279 842	72,21
Neobežný majetok	1 236 007	1 596 168	77,44
Obežný majetok	1 124 606	1 674 468	67,16
Časové rozlíšenie	7 651	9 206	83,11
Pasíva celkom	2 368 264	3 279 842	72,21
Základné imanie	6 640	6 640	100,00
Kapitálové fondy	0	0	0
Fondy zo zisku	1 125	1 125	100,00
Výsledok hospod.	12 498	227 535	5,49
Výsled. Min. rokov	804 101	804 101	100,00
Cudzie zdroje	1 519 500	2 126 254	71,46
Časové rozlís	24 400	114 187	21,37

Ukazovatele finančnej situácie vyjadrené koeficientom

	2024	2023
Celková zadlženosť	0,64	0,65
Dlhodobá zadlženosť	0,12	0,13
Okamžitá likvidita	0,06	0,13
Bežná likvidita	0,39	0,41
Celková likvidita	0,95	1,04

Ukazovatele finančnej situácie

Celková zadlženosť = záväzky/spolu majetok

Dlhodobá zadlženosť = (dlhodobé záväzky + bankové úvery dlhodobé)/spolu majetok

Okamžitá likvidita = finančné účty / (krátkodobé záväzky + bežné bankové úvery + krátkodobé finančné výpomoci)

Bežná likvidita = (finančné účty + krátkodobé pohľadávky) / (krátkodobé záväzky + bežné bankové úvery + krátkodobé finančné výpomoci)

Celková likvidita = (finančné účty + krátkodobé pohľadávky + zásoby) / (krátkodobé záväzky + bežné bankové úvery + krátkodobé finančné výpomoci)

Ukazovatele efektívnosti hospodárenia vyjadrené koeficientom

	2024	2023
Rentabilita celkového kap. ROA	0,014	0,079
Rentabilita tržieb	0,002	0,025
Rentabilita zákl. imania	1,882	34,267
Rentabilita vlast. kap. ROE	0,015	0,219

Rentabilita celkového kapitálu ROA = (výsledok hospodárenia za účtovné obdobie + nákladové úroky) / spolu vlastné imanie a záväzky

Rentabilita tržieb = výsledok hospodárenia za účtovné obdobie / (tržby z predaja tovaru + tržby z predaja vlastných výrobkov a služieb)

Rentabilita základného imania = výsledok hospodárenia / základné Imanie

Rentabilita vlastného kapitálu ROE = výsledok hospodárenia za účtovné obdobie / vlastné imanie

4. Udalosti osobitného významu, ktoré nastali po skončení účtovného obdobia

Po skončení účtovného obdobia nenastali žiadne významné udalosti, ktoré by mali vplyv na účtovnú závierku roku 2024. Všetky doklady týkajúce sa tohto účtovného obdobia boli zaúčtované.

5. Predpokladaný budúci vývoj činnosti účtovnej jednotky


Veľkou výzvou pre rok 2025 bude, do akej miery klesne alebo úplne klesne dopyt po krboch. Aká úroveň kapacity z minulosti bude potrebná? Možno z obdobia pred koronavírusom alebo ešte horšieho? Zatiaľ nevieme, ale kľúčom k nášmu prežitiu je vedieť sa včas prispôbiť novým požiadavkám. Veríme v spolupráci našich partnerov, aby sme sa s novými výzvami spoločne vyrovnali.

6. Návrh na rozdelenie hospodárskeho výsledku

Valné zhromaždenie rozhodlo nerozdeliť disponibilný zisk medzi spoločníkmi za rok 2024.

7. Organizačná štruktúra spoločnosti

Naša spoločnosť sa zaoberá výrobou krbových kachlí, ale táto výroba je sezónneho charakteru a kvôli plynulosti dodávky sa vyrába na sklad v období mimo sezóny. Mimo sezóny sa zároveň zníži aj počet zamestnancov účtovnej jednotky. V roku 2024 bol priemerný počet zamestnancov 101. Predávame svoje výrobky veľkoobchodným distribútorom hlavne do Dánska a Nemecka, tiež do tuzemska, a v menšom množstve pre občanov SR. Spoločnosť v zahraničí nemá žiadne organizačné zložky.



László Richárd Bihari
konateľ spoločnosti