



Výročná správa 2024 Annual Report



Obsah

Správa nezávislého audítora	4
Príhovor generálneho riaditeľa	7
Orgány spoločnosti	8
Obchodné aktivity	9
Analýza stavu spoločnosti a prognózy vývoja	10
Ocenenia	13
Účtovná závierka	14
Súvaha v plnom rozsahu k 31. decembru 2024	14
Výkaz ziskov a strát v plnom rozsahu za rok končiaci 31. decembra 2024	18
Poznámky k účtovnej závierke zostavenej k 31. decembru 2024	20
Správa predstavenstva o činnosti spoločnosti za rok 2024	56
Rozdelenie hospodárskeho výsledku	57
Stanovisko dozornej rady k činnosti spoločnosti za rok 2024	58
Konsolidovaná účtovná závierka	59
Správa nezávislého audítora	59
Konsolidovaný výkaz o finančnej situácii k 31. decembru 2024	62
Konsolidovaný výkaz ziskov a strát a ostatného súhrnného výsledku k 31. decembru 2024	63
Konsolidovaný výkaz zmien vo vlastnom imaní k 31. decembru 2024	64
Konsolidovaný výkaz peňažných tokov k 31. decembru 2024	65
Poznámky ku konsolidovanej účtovnej závierke zostavenej k 31. decembru 2024	66

DODATOK SPRÁVY NEZÁVISLÉHO AUDÍTORA

Akcionárom, dozornej rade a predstavenstvu spoločnosti GRAFOBAL, akciová spoločnosť:

K časti II – Správa k informáciám, ktoré sa nachádzajú vo výročnej správe

Overili sme individuálnu účtovnú závierku spoločnosti GRAFOBAL, akciová spoločnosť (ďalej aj „Spoločnosť“) k 31. decembru 2024, uvedenú na stranách 14 - 55 výročnej správy Spoločnosti, ku ktorej sme dňa 12. mája 2025 vydali správu nezávislého audítora, ktorá sa nachádza na stranách 4 - 6 výročnej správy Spoločnosti.

Overili sme konsolidovanú účtovnú závierku spoločnosti GRAFOBAL, akciová spoločnosť (ďalej aj „Spoločnosť“) k 31. decembru 2024, uvedenú na stranách 62 - 112 výročnej správy Spoločnosti, ku ktorej sme dňa 25. júla 2025 vydali správu nezávislého audítora, ktorá sa nachádza na stranách 59 - 61 výročnej správy Spoločnosti.

Tento dodatok sme vypracovali v zmysle § 27 odsek 6 zákona č. 423/2015 Z.z. o štatutárnom audite a o zmene a doplnení zákona č. 431/2002 Z. z. o účtovníctve v znení neskorších predpisov (ďalej len „zákon o štatutárnom audite“).


Na základe vykonaných prác opísaných v časti II správy nezávislého audítora – Správa k informáciám, ktoré sa uvádzajú vo výročnej správe, podľa nášho názoru:

- informácie uvedené vo výročnej správe Spoločnosti zostavenej za rok 2024 sú v súlade s individuálnou a konsolidovanou účtovnou závierkou za daný rok,
- výročná správa obsahuje informácie podľa zákona o účtovníctve.

Okrem toho, na základe našich poznatkov o účtovnej jednotke a situácii v nej, ktoré sme získali počas auditu individuálnej a konsolidovanej účtovnej závierky, sme povinní uviesť, či sme zistili významné nesprávne vo výročnej správe. V tejto súvislosti konštatujeme, že sme nezistili významné nesprávne vo výročnej správe.

21. novembra 2025
Bratislava, Slovenská republika

Ernst & Young Slovakia, spol. s r.o.
Licencia SKAU č. 257



Ing. Peter Uram-Hrišo, štatutárny audítora
Licencia UDVA č. 996

Správa nezávislého audítora



Ernst & Young Slovakia, spol. s r.o. Tel: +421 2 3333 9111
Žižkova 9 www.ey.com/sk
811 02 Bratislava
Slovenská republika

Správa nezávislého audítora

Akcionárom, dozornej rade a predstavenstvu spoločnosti GRAFOBAL, akciová spoločnosť:

Správa z auditu účtovnej závierky

Názor

Uskutočnili sme audit účtovnej závierky spoločnosti GRAFOBAL, akciová spoločnosť („Spoločnosť“), ktorá obsahuje súvahu k 31. decembru 2024, výkaz ziskov a strát za rok končiaci sa k uvedenému dátumu, a poznámky, ktoré obsahujú súhrn významných účtovných zásad a účtovných metód.

Podľa nášho názoru, priložená účtovná závierka poskytuje pravdivý a verný obraz finančnej situácie Spoločnosti k 31. decembru 2024 a výsledku jej hospodárenia za rok končiaci sa k uvedenému dátumu podľa zákona č. 431/2002 Z.z. o účtovníctve v znení neskorších predpisov (ďalej len „zákon o účtovníctve“).

Základ pre názor

Audit sme vykonali podľa medzinárodných auditorských štandardov (International Standards on Auditing, ISA). Naša zodpovednosť podľa týchto štandardov je uvedená v odseku Zodpovednosť audítora za audit účtovnej závierky. Od Spoločnosti sme nezávislí podľa ustanovení zákona č. 423/2015 o štatutárnom audite a o zmene a doplnení zákona č. 431/2002 Z. z. o účtovníctve v znení neskorších predpisov (ďalej len „zákon o štatutárnom audite“) týkajúcich sa etiky, vrátane Etického kódexu audítora, relevantných pre náš audit účtovnej závierky a splnili sme aj ostatné požiadavky týchto ustanovení týkajúcich sa etiky. Sme presvedčení, že auditorské dôkazy, ktoré sme získali, poskytujú dostatočný a vhodný základ pre náš názor.

Zodpovednosť štatutárneho orgánu a osôb poverených spravovaním za účtovnú závierku

Štatutárny orgán je zodpovedný za zostavenie tejto účtovnej závierky tak, aby poskytovala pravdivý a verný obraz podľa zákona o účtovníctve a za tie interné kontroly, ktoré považuje za potrebné na zostavenie účtovnej závierky, ktorá neobsahuje významné nesprávnosti, či už v dôsledku podvodu alebo chyby.

Pri zostavovaní účtovnej závierky je štatutárny orgán zodpovedný za zhodnotenie schopnosti Spoločnosti nepretržite pokračovať vo svojej činnosti, za opísanie skutočností týkajúcich sa nepretržitého pokračovania v činnosti, ak je to potrebné, a za použitie predpokladu nepretržitého pokračovania v činnosti v účtovníctve, ibaže by mal v úmysle Spoločnosť zlikvidovať alebo ukončiť jej činnosť, alebo by nemal inú realistickú možnosť než tak urobiť.

Osoby poverené spravovaním sú zodpovedné za dohľad nad procesom finančného výkazníctva Spoločnosti.

Zodpovednosť audítora za audit účtovnej závierky

Našou zodpovednosťou je získať primerané uistenie, či účtovná závierka ako celok neobsahuje významné nesprávnosti, či už v dôsledku podvodu alebo chyby, a vydať správu audítora, vrátane názoru. Primerané uistenie je uistenie vysokého stupňa, ale nie je zárukou toho, že audit vykonaný podľa medzinárodných auditorských štandardov vždy odhalí významné nesprávnosti, ak také existujú. Nesprávnosti môžu vzniknúť v dôsledku podvodu alebo chyby a za významné sa považujú vtedy, ak by sa dalo odôvodnene očakávať, že jednotlivé alebo v súhrne by mohli ovplyvniť ekonomické rozhodnutia používateľov, uskutočnené na základe tejto účtovnej závierky.

Spoločnosť zo skupiny Ernst & Young Global Limited
Ernst & Young Slovakia, spol. s r.o., IČO: 35 840 463, zapísaná v Obchodnom registri Mestského súdu Bratislava III, oddiel: Sro, vložka číslo: 27004/B a v zozname audítorov vedenom Slovenskou komorou audítorov pod č. 257.

Správa nezávislého audítora



Shape the future
with confidence

V rámci auditu uskutočneného podľa medzinárodných auditorských štandardov, počas celého auditu uplatňujeme odborný úsudok a zachovávame profesionálny skepticizmus. Okrem toho:

- Identifikujeme a posudzujeme riziká významnej nesprávnej účtovnej závierky, či už v dôsledku podvodu alebo chyby, navrhujeme a uskutočňujeme auditorské postupy reagujúce na tieto riziká a získavame auditorské dôkazy, ktoré sú dostatočné a vhodné na poskytnutie základu pre náš názor. Riziko neodhalenia významnej nesprávnej v dôsledku podvodu je vyššie ako toto riziko v dôsledku chyby, pretože podvod môže zahŕňať tajnú dohodu, falšovanie, úmyselné vynechanie, nepravdivé vyhlásenie alebo obídenie internej kontroly.
- Oboznamujeme sa s internými kontrolami relevantnými pre audit, aby sme mohli navrhnúť auditorské postupy vhodné za daných okolností, ale nie za účelom vyjadrenia názoru na efektívnosť interných kontrol Spoločnosti.
- Hodnotíme vhodnosť použitých účtovných zásad a účtovných metód a primeranosť účtovných odhadov a uvedenie s nimi súvisiacich informácií, uskutočnené štatutárnym orgánom.
- Robíme záver o tom, či štatutárny orgán vhodne v účtovníctve používa predpoklad nepretržitého pokračovania v činnosti a na základe získaných auditorských dôkazov záver o tom, či existuje významná neistota v súvislosti s udalosťami alebo okolnosťami, ktoré by mohli významne spochybniť schopnosť Spoločnosti nepretržite pokračovať v činnosti. Ak dospejeme k záveru, že významná neistota existuje, sme povinní upozorniť v našej správe audítora na súvisiace informácie uvedené v účtovnej závierke alebo, ak sú tieto informácie nedostatočné, modifikovať náš názor. Naše závery vychádzajú z auditorských dôkazov získaných do dátumu vydania našej správy audítora. Budúce udalosti alebo okolnosti však môžu spôsobiť, že spoločnosť prestane pokračovať v nepretržitej činnosti.
- Hodnotíme celkovú prezentáciu, štruktúru a obsah účtovnej závierky vrátane informácií v nej uvedených, ako aj to, či účtovná závierka zachytáva uskutočnené transakcie a udalosti spôsobom, ktorý vedie k ich vernému zobrazeniu.

S osobami poverenými spravovaním komunikujeme okrem iných záležitostí plánovaný rozsah a časový harmonogram auditu a významné zistenia z auditu, vrátane významných nedostatkov v interných kontrolách, ktoré identifikujeme počas nášho auditu.

Správa k ďalším požiadavkám zákonov a iných právnych predpisov

Správa k informáciám, ktoré sa uvádzajú vo výročnej správe

Štatutárny orgán je zodpovedný za informácie uvedené vo výročnej správe, zostavenej podľa požiadaviek zákona o účtovníctve. Náš vyššie uvedený názor na účtovnú závierku sa nevzťahuje na iné informácie vo výročnej správe.

V súvislosti s auditom účtovnej závierky je našou zodpovednosťou oboznámenie sa s informáciami uvedenými vo výročnej správe a posúdenie, či tieto informácie nie sú vo významnom nesúlade s auditovanou účtovnou závierkou alebo našimi poznatkami, ktoré sme získali počas auditu účtovnej závierky, alebo sa inak zdajú byť významne nesprávne.

Výročnú správu sme ku dňu vydania správy audítora z auditu účtovnej závierky nemali k dispozícii.

Keď získame výročnú správu, posúdime, či výročná správa Spoločnosti obsahuje informácie, ktorých uvedenie vyžaduje zákon o účtovníctve, a na základe prác vykonaných počas auditu účtovnej závierky, vyjadríme názor, či:

- informácie uvedené vo výročnej správe zostavenej za rok 2024 sú v súlade s účtovnou závierkou za daný rok,
- výročná správa obsahuje informácie podľa zákona o účtovníctve.

Správa nezávislého audítora



Shape the future
with confidence

Okrem toho uvedieme, či sme zistili významné nesprávnosti vo výročnej správe na základe našich poznatkov o účtovnej jednotke a situácii v nej, ktoré sme získali počas auditu účtovnej závierky.

12. mája 2025
Bratislava, Slovenská republika

Ernst & Young Slovakia, spol. s r.o.
Licencia SKAU č. 257

A handwritten signature in purple ink, appearing to read 'Uram-Hrišo'.

Ing. Peter Uram-Hrišo, štatutárny audítor
Licencia UDVA č. 996

Príhovor generálneho riaditeľa

Vážení akcionári a obchodní partneri,

Rok 2024 nebol ľahký najmä z hľadiska stupňujúceho sa tlaku na konkurenčnom trhu, nutnosti optimalizovať náklady na všetkých úrovniach a stabilizovať tím spolupracovníkov. Napriek týmto náročným podmienkam, sme dokázali so ctou obstáť a splniť očakávania, aj keď nie úplne vo všetkých parametroch. V kontexte stagnujúcich európskych ekonomík a dokonca výrazného prepadu celých odvetví priemyslu, sú výsledky, ktoré sme dosiahli, sľubné a sú dobrým odrazovým mostíkom do úsilia v roku 2025.

V roku 2024 dosiahol GRAFOBAL, akciová spoločnosť, Skalica pri priemernom počte 661 zamestnancov čistý obrat vo výške 61,55 milióna €. Zisk v tomto období dosiahol 335,73 tis. €. Okrem priameho exportu z materskej spoločnosti obsluhujeme zahraničné trhy cez naše zahraničné výrobné dcérske spoločnosti v Českej republike, Litve, Bulharsku a Ruskej federácii. V roku 2024 takmer všetky dcérske spoločnosti obalovej divízie Grafobal Group, a.s., dosiahli ziskové výsledky.

V roku 2024 pokračovali investície do automatizácie výroby dvoch skladacích a lepiacich liniek v závode G01. V roku 2024 sme tiež skolaudovali fotovoltický systém výroby elektrickej energie v závode G02. Prebehli všetky potrebné skúšky, povolenia a elektrárňou začala produkovať energiu podľa predpokladov a ročného obdobia. Nami vyrobená energia, ale aj všetka ostatná energia spotrebovaná v skalických závodoch v roku 2024 bola výhradne z obnoviteľných zdrojov.

Všetky tieto aktivity boli realizované v súlade s našou novou stratégiou udržateľnosti a súvisiacimi environmentálnymi cieľmi, ktoré máme nastavené až do roku 2030.

Najmodernejšie výrobné technológie a inovačný potenciál našich obalových špecialistov opäť zabodovali v súťaži OBAL ROKU 2024 v kategórii hračky ako aj v súťaži o Zlatú Pečať, v ktorej sme získali ocenenie dokonca za 2 exponáty.

V závere môjho príhovoru sa chcem poďakovať Vám, vážení akcionári a obchodní partneri, za dlhodobú spoluprácu a prejavenu dôveru. Vďaka tejto úspešnej spolupráci Grafobal kontinuálne napreduje už 120 rokov. Táto tradícia nás oprávňuje k hrdosti, ako aj k úcte k práci našich predchodcov. Spolu so svojimi kolegami cítim veľkú zodpovednosť za napĺňanie ich odkazu a urobím všetko preto, aby úspešný rozvoj spoločnosti Grafobal ďalej pokračoval.

S úctou,
Ing. Richard Kohút
predseda predstavenstva a generálny riaditeľ



Orgány spoločnosti

Dozorná rada

Predseda

PhDr. Ivan Kmotřík

Členovia

PhDr. Zora Hloušková do 01. 07. 2024

Ing. Ladislav Haspel

Mária Stanislavová do 06. 06. 2024

Rudolf Grúber od 07. 06. 2024

Mária Štepanovská do 18. 06. 2024

Zuzana Zelenková od 19. 06. 2024

Ivan Kmotřík

Tomáš Kmotřík od 02.07.2024

Predstavenstvo

Predseda

Ing. Richard Kohút

Podpredseda

Ing. Albín Tuharský

Členovia

Ing. Tibor Hubík

Ing. Igor Hanzalík

Ing. Tomáš Pekár, MBA

Ing. Roman Fagan, MBA

Egidijus Razmus

Tomáš Kmotřík do 01. 07. 2024

Vedenie spoločnosti

Generálny riaditeľ

Ing. Richard Kohút

Výrobný riaditeľ

Ing. Zdeněk Podrazil

Obchodný riaditeľ

Ing. Igor Hanzalík

Riaditeľ ekonomiky a riadenia ľudských zdrojov

Ing. Tibor Hubík

Riaditeľ marketingu a rozvoja obchodu

Ing. Tomáš Pekár, MBA

Technicko-investičný riaditeľ

Dalibor Pokovič, MBA

Riaditeľ pre stratégiu a zákaznícke vzťahy

Ing. Roman Fagan, MBA

Obchodné aktivity

GRAFOBAL, akciová spoločnosť, Skalica patrí so svojou stoosemnásť ročnou tradíciou a skúsenosťami vo výrobe papierových obalov k popredným výrobcom v tomto obore.

Ponúka nasledovné výrobky a služby:

- obaly z hladkej lepenky
- obaly z kaširovanej vlnitej lepenky
- kartonáž
- rezané i vysekávané etikety
- široký sortiment polygrafických výrobkov (kalendáre, katalógy, plagáty, propagačné materiály, pohľadnice, leporelá)
- grafické návrhy, návrhy konštrukcie obalov

Teritoriálna štruktúra predaja výrobkov a služieb

	Predaj v €	Predaj v %
Slovenská republika	22 333 626	38,74
Česká republika	8 772 517	15,21
Ostatné krajiny	26 550 502	46,05

Analýza stavu spoločnosti a prognózy vývoja

V roku 2024 spoločnosť GRAFOBAL, akciová spoločnosť, dosiahla prijateľné finančné výsledky napriek nepriaznivému podnikateľskému prostrediu a pretrvávajúcej geopolitickej nestabilite v regióne. Nízka ochota podnikov začínať nové projekty a investovať sa negatívne prejavila aj na dopyte po obalových riešeniach zo strany našich zákazníkov.

Vývoj cien surovín a energií

Ceny materiálov na výrobu obalov z vlnitej lepenky boli v roku 2024 relatívne predvídateľné. Do augusta rástli, no následne mierne klesali a už nedosiahli pôvodné úrovne. Cena lepenky GD vzrástla od apríla do leta v priemere o 5 % a následne sa stabilizovala až do konca roka. Ceny lepeniek kvality GC, ako aj tlačových farieb a lakov, zaznamenali len minimálne odchýlky.

Celkovo sa ceny základných materiálov dostali do rovnováhy, kde ich ovplyvňovala predovšetkým rovnováha ponuky a dopytu, výrobné náklady a cena zberového papiera. Význam externých, nesúvisiacich faktorov bol minimálny.

Positívnym aspektom boli relatívne stabilné ceny energií. Vďaka vhodne načasovanému nákupu na burze a čiastočne fixovaným kontraktom sa nám podarilo dosiahnuť výrazné úspory.

Ľudské zdroje a vzdelávanie

Výzvou, ktorú sme riešili počas celého roka a ktorá bude pretrvávať aj v budúcnosti, je nedostatok kvalifikovaných zamestnancov, najmä odborníkov. Pokračovali sme v nábore domácich zamestnancov aj pracovníkov z tretích krajín, pričom sme využívali rôzne HR platformy. Zároveň prehľbujeme spoluprácu s miestnymi strednými školami a podporujeme informovanosť a nábor žiakov končiacich ročníkov základných škôl v regióne.

Riadenie nákladov a obstarávanie

V reakcii na nepriaznivý vývoj tržieb sme už v priebehu roka 2024 pristúpili k intenzívnejšiemu riadeniu nákladov, najmä v oblasti nákupu materiálov a služieb. Pri všetkých komoditách, kde to bolo možné, sme organizovali tendre aj na podlimitné objednávky s cieľom dosiahnuť čo najvýhodnejšie cenové podmienky. U zmluvne predpísaných dodávateľov sme priebežne vyhodnocovali konkurenčné ponuky na udržanie primeranej cenovej úrovne.

Investície do automatizácie a obnoviteľných zdrojov

V roku 2024 sme pokračovali v investíciách do automatizácie výroby na dvoch skladacích a lepiacich linkách v závode G01.

Významným krokom bolo aj sprevádzkovanie fotovoltického systému v závode G02. Po úspešnom absolvovaní všetkých skúšok a získaní potrebných povolení začala elektrárň produkovať energiu podľa očakávaní.

Zodpovedný prístup k životnému prostrediu

Spoločnosť GRAFOBAL dlhodobo kladie dôraz na ochranu životného prostredia. V roku 2024 sme dosiahli zlepšenia v oblasti efektívneho odpadového hospodárstva, recyklácie a znižovania emisií.

Všetka elektrická energia spotrebovaná v závodoch v Skalici pochádzala výhradne z obnoviteľných zdrojov. Naša environmentálna stratégia je v súlade s požiadavkami normy ISO 14001, pričom spoločnosť dôsledne dodržiava záväzné legislatívne predpisy s cieľom minimalizovať environmentálne dopady svojich činností.

Analýza stavu spoločnosti a prognózy vývoja

Prognózy vývoja

Začiatok roka 2025 priniesol zneistenie situácie v globálnom meradle, deklaráciou zavedenia cieľ novej administratívy USA, voči Európe aj ostatným veľkým hráčom svetovej ekonomiky. Tieto zámery reálne ohrozujú celý podnikateľský sektor, ktorý sa na prepád obchodu preventívne pripravuje zatváraním časti firiem, prepúšťaním zamestnancov a extrémnym tlakom na zníženie nákladov. To, ako sa reálne odrazí táto situácia na výsledkoch jednotlivých spoločností bude závisieť od ich závislosti na najzraniteľnejších odvetviach postihnutých znížením dopytu. Prvé negatívne výsledky v podobe zatvárania výrobných firiem našich zákazníkov sa už udialo a pravdepodobne budú nasledovať aj ďalšie spoločnosti. Na Slovensku je situácia ešte komplikovanejšia nútenou konsolidáciou verejného dlhu, ktorý maximálne zaťažuje podnikateľský sektor vo forme zvýšených nákladov v oblasti daní a odvodov, novej transakčnej dane a podobných opatrení.

Vývoj cien materiálov

Od februára 2025 vzrástli ceny kotúčov na výrobu vlnitej lepenky v priemere o 13 %, pričom dodávatelia avizujú ďalšie zvýšenia v druhom kvartáli. Predpokladáme však, že v priebehu leta sa situácia stabilizuje a do konca roka môže dôjsť k miernemu poklesu cien v dôsledku nábehu nových výrobných kapacít v Európe.

Ceny GD lepeniek vzrástli od apríla približne o 4 %, pričom ich vývoj je ovplyvnený rastúcimi nákladmi na zberový papier a nízkym dopytom. Očakávame len mierne cenové výkyvy v závislosti od prevažujúcich faktorov.

V prípade GC lepeniek, farieb a lakov ostávajú ceny stabilné, nakoľko výrobcovia aktuálne nevyužívajú plné výrobné kapacity. Tento trend by mal pretrvať minimálne do konca roka 2025.

Investície do automatizácie a technológií

Kľúčovým míľnikom v technologickom rozvoji Grafobalu bude v prvej polovici roka 2025 finalizácia robotizovaného pracoviska za lepiacimi linkami.

Výhľadovo budeme pokračovať v robotizácii aj ďalších pracovísk za lepiacimi strojmi.

Koncom roka 2025 plánujeme obstaranie nového výsekového automatu pre závod G01.

Environmentálne iniciatívy

V oblasti ochrany životného prostredia pripravujeme komplexný dekarbonizačný plán, ktorý bude zahŕňať aj hodnotenie uhlíkovej stopy v rámci dodávateľského reťazca. Vyššiu prioritu dostane výber dodávateľov a vstupných materiálov s nižším environmentálnym dopadom.

Významným nástrojom v tomto procese bude nový softvér pre automatizovaný výpočet uhlíkovej stopy - celkovo aj na úrovni konkrétnych produktov.

V roku 2025 zároveň prejdeme na nový systém odpadového hospodárstva s cieľom maximalizovať triedenie odpadu priamo v priestoroch podniku.

V príprave je aj nový projekt fotovoltickej elektrárne v závode G01.

Externé faktory a legislatívny vývoj

Z dlhodobého hľadiska bude mať zásadný vplyv na vývoj európskej ekonomiky výsledná podoba obchodných bariér, ktoré vzniknú v rámci medzinárodného obchodu. Tieto opatrenia ovplyvnia spotrebiteľské správanie a následne aj dopyt po balených výrobkoch.

Obalový priemysel v Európe bude v strednodobom horizonte významne ovplyvnený aj novým nariadením o obaloch a odpade z obalov (PPWR) a o odlesňovaní (EUDR). Táto legislatíva prináša firmám nielen nové príležitosti, ale aj zvýšené náklady a regulačné požiadavky pre podnikateľské subjekty.

Analýza stavu spoločnosti a prognózy vývoja

Náklady na výskum a vývoj

Neoddeliteľnou súčasťou našej ponuky služieb je vývoj nových obalových riešení vo vlastnom útvere vývoja obalov. Okrem samotného návrhu konštrukcie ponúkame aj grafické návrhy a preverenie technickej a technologickej realizovateľnosti, ako aj bezproblémové balenie na baliacich automatoch u zákazníka.

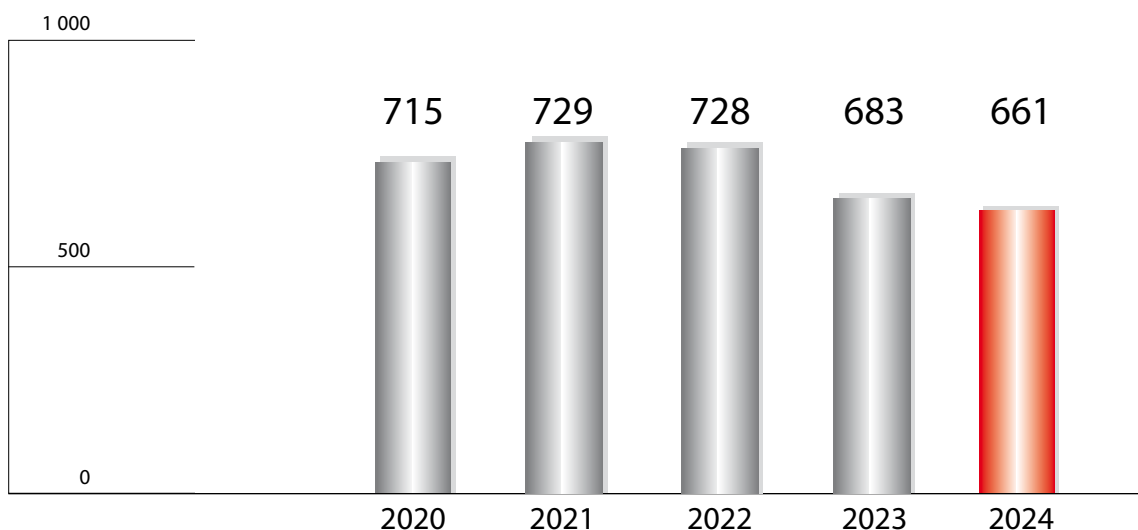
Spoločnosť v roku 2024 vynaložila na vývoj obalov celkové náklady vo výške 129 635,61 EUR.

Aktivity spoločnosti, zamestnanci

Rozvoj ľudských zdrojov je súčasťou podnikateľskej filozofie spoločnosti Grafobal. Realizuje sa formou školení, seminárov, jazykových kurzov, podpory učňovského dorastu atď. Sociálny program reprezentuje napríklad príspevok na dovolenku, príspevok na stravovanie pre zamestnancov, príspevok pri pracovných výročiach a odchode do dôchodku, taktiež podporuje zamestnancov pri darcovstve krvi. Medzi ďalšie aktivity, ktoré naša Sociálna politika podporuje je účasť na športových, kultúrnych a relaxačných aktivitách, programy pre deti zamestnancov a podobne.

Grafobal Skalica má uzatvorenú zamestnávateľskú zmluvu o doplnkovom dôchodkovom sporení s dvomi spoločnosťami. Účastníkom sporenia prispieva až do výšky 100 % vkladu zamestnanca. Sumár príspevkov zamestnávateľa do DDS dosiahol v roku 2024: 251 986,17 EUR.

Vývoj zamestnanosti v a. s. GRAFOBAL za posledných päť rokov



Ocenenia

GRAFOBAL, akciová spoločnosť Skalica získal ocenenie „OBAL ROKU 2024“ za Súbor obalov LEGO® Pick a Brick, ktorý pozostáva z 3 veľkostí krabičiek nahrádzajúcich pôvodne používané plastové obaly.

Nové riešenie nahrádza plastové obaly tromi veľkosťami krabičiek, vyrobených z FSC®-certifikovanej lepenky KraftPak. Tento materiál vyžaduje špeciálne nastavenie a podmienky výroby. Tlač je realizovaná 6 UV farbami vhodnými pre tlač obalov potravín - FLME nízkomigračnými farbami, s lesklým disperzným lakom taktiež vhodným aj pre tlač obalov potravín.

Trojbodové lepenie je upravené tak, že predĺžená zatváracia klopa na spodku krabice prekryje celú plochu dna a zafixuje sa zámočkom v požadovanej polohe. Tým sa obal spevní, stabilizuje a zafixuje jeho pravouhly tvar.

Používanie kartónových krabíc viedlo k viac ako 60% zníženiu hmotnosti obalov a 75% úspore prepravného a skladovacieho priestoru. Týmto ekologickým balením sa ročne eliminuje najmenej 30 000 kg jednorazových plastov globálne.

GRAFOBAL, akciová spoločnosť Skalica získal za „Súbor baliacich papierov“ a „Retro Betlehem“ prestížne ocenenia Zlatá pečať 2024. Na vyhotovení ocenených výrobkov sa podieľal ARGUS, spol. s r. o., Ostrov, ktorý je zákazníkom Grafobalu. Renomovanú, odborníkmi súťaž Zlatá pečať ako jedinú svojho druhu vyše tri desaťročia organizuje Zväz polygrafie na Slovensku. Grafobal sa súťaže pravidelne úspešne zúčastňuje.

Ocenený Súbor baliacich papierov na hnedom kraftovom papieri s ofsetovou potlačou je výsledkom dlhodobého testovania, technického a technologického vybavenia Grafobalu, ako aj netradičného nápadu zadávateľa a zároveň dodávateľa grafických návrhov všetkých papierov, spoločnosti ARGUS.

Na návrh, podľa zadania a v spolupráci s Argusom vznikol aj ocenený Retro Betlehem, inšpirovaný tradičnými slovenskými Vianocami. Tlač, zušľachtenú embossingom a kašírovanie priestorového Betlehemu z lepenky zabezpečuje Grafobal. Tvarový výsek a ostatné dokončovacie operácie vykonáva Argus.



Súvaha v plnom rozsahu k 31. decembru 2024

Označenie	STRANA AKTÍV	č.r.	2024			2023
			Brutto (v eurách)	Korekcia (v eurách)	Netto (v eurách)	Netto (v eurách)
	Spolu majetok (r.02 + r.33 + r.74)	01	202 870 130	71 827 300	131 042 830	128 456 135
A.	Neobežný majetok (r.03 + r.11 + r.21)	02	145 157 051	69 280 268	75 876 783	75 600 180
A.I.	Dlhodobý nehmotný majetok súčet (r.04 až r.10)	03	1 250 277	1 220 570	29 707	29 475
A.I.1.	Aktivované náklady na vývoj (012) - /072, 091A/	04	-	-	-	-
2.	Softvér (013) - /073, 091A/	05	758 007	740 483	17 524	9 982
3.	Oceniteľné práva (014) - /074, 091A/	06	492 270	480 087	12 183	19 493
4.	Goodwill (015) - /075, 091A/	07	-	-	-	-
5.	Ostatný dlhodobý nehmotný majetok (019, 01X) - /079, 07X, 091A/	08	-	-	-	-
6.	Obstarávaný dlhodobý nehmotný majetok (041) - /093/	09	-	-	-	-
7.	Poskytnuté preddavky na dlhodobý nehmotný majetok (051) - 095A	10	-	-	-	-
A.II.	Dlhodobý hmotný majetok súčet (r.12 až r.20)	11	82 137 083	67 271 994	14 865 089	16 304 975
A.II.1.	Pozemky (031) - 092A	12	1 347 165	0	1 347 165	1 347 165
2.	Stavby (021) - /081, 092A/	13	14 489 425	12 488 422	2 001 003	2 443 372
3.	Samostatné hnutelné veci a súbory hnutelných vecí (022) - /082, 092A/	14	65 522 059	54 677 184	10 844 875	12 444 963
4.	Pestovateľské celky trvalých porastov (025) - /085, 092A/	15	-	-	-	-
5.	Základné stádo a ťažné zvieratá (026) - /086, 092A/	16	-	-	-	-
6.	Ostatný dlhodobý hmotný majetok (029, 02X, 032) - /089, 08X, 092A/	17	113 857	106 388	7 469	7 470
7.	Obstarávaný dlhodobý hmotný majetok (042) - /094/	18	509 994	-	509 994	62 005
8.	Poskytnuté preddavky na dlhodobý hmotný majetok (052) - /095A/	19	154 583	-	154 583	-
9.	Opravná položka k nadobudnutému majetku (+/- 097) +/- 098	20	-	-	-	-
A.III.	Dlhodobý finančný majetok súčet (r.22 až r.32)	21	61 769 691	787 704	60 981 987	59 265 730
A.III.1.	Podielové cenné papiere a podiely v prepojených účtovných jednotkách (061A,062A,063A) - /096A/	22	59 394 283	0	59 394 283	58 076 186
2.	Podielové cenné papiere a podiely s podielovou účasťou okrem v prepojených účtovných jednotkách (062A) - /096A/	23	2 375 408	787 704	1 587 704	1 189 544
3.	Ostatné realizovateľné cenné papiere a podiely (063A) - /096A/	24	-	-	-	-
4.	Pôžičky prepojeným účtovným jednotkám (066A) - /096A/	25	-	-	-	-
5.	Pôžičky v rámci podielovej účasti okrem prepojeným účtovným jednotkám (066A) - /096A/	26	-	-	-	-
6.	Ostatné pôžičky (067A)-/096A/	27	-	-	-	-
7.	Dlhové cenné papiere a ostatný dlhodobý finančný majetok (065A,069A,06XA)-/096A/	28	-	-	-	-
8.	Pôžičky a ostatný dlhodobý finančný majetok so zostatkovou dobou splatnosti najviac jeden rok (066A,067A,069A,06XA)-/096A/	29	-	-	-	-
9.	Účty v bankách s dobou viazanosti dlhšou ako jeden rok (22XA)	30	-	-	-	-
10.	Obstarávaný dlhodobý finančný majetok (043) -/096A/	31	-	-	-	-
11.	Poskytnuté preddavky na dlhodobý finančný majetok (053)-/095A/	32	-	-	-	-
B.	Obežný majetok (r.34+ r 41 + r.53 + r.66+r.71)	33	57 646 843	2 547 032	55 099 811	52 800 664
B.I.	Zásoby súčet (r.35 až r.40)	34	11 313 214	965 605	10 347 609	10 716 112
B.I.1.	Materiál (112, 119, 11X) - /191, 19X/	35	5 291 154	948 939	4 342 215	4 458 092
2.	Nedokončená výroba a polotovary vlastnej výroby (121, 122, 12X) - /192, 193, 19X/	36	1 352 927	-	1 352 927	1 149 576
3.	Výrobky (123) -/194/	37	4 665 373	16 666	4 648 707	5 107 454
4.	Zvieratá (124) - /195/	38	-	-	-	-
5.	Tovar (132, 133, 13X, 139) - /196,19X/	39	-	-	-	-
6.	Poskytnuté preddavky na zásoby (314A) - /391A/	40	3 760	0	3 760	990

Súvaha v plnom rozsahu k 31. decembru 2024

Označenie	STRANA AKTÍV	č.r.	2024			2023
			Brutto (v eurách)	Korekcia (v eurách)	Netto (v eurách)	Netto (v eurách)
B.II.	Dlhodobé pohľadávky súčet (r.42+r.46 až r.52)	41	833 956	833 956	-	26 125 786
B.II.1.	Pohľadávky z obchodného styku súčet (r.43 až r.45)	42	-	-	-	-
1.a.	Pohľadávky z obchodného styku voči prepojeným účtovným jednotkám (311A, 312A, 313A, 314A, 315A, 31XA) -/391A/	43	-	-	-	-
1.b.	Pohľadávky z obchodného styku v rámci podielovej účasti okrem pohľadávok voči prepojeným účtovným jednotkám (311A, 312A, 313A, 314A, 315A, 31XA) -/391A/	44	-	-	-	-
1.c.	Ostatné pohľadávky z obchodného styku (311A, 312A, 313A, 314A, 315A, 31XA) -/391A/	45	-	-	-	-
2.	Čistá hodnota zákazky (316A)	46	-	-	-	-
3.	Ostatné pohľadávky voči prepojeným účtovným jednotkám (351A-/391A/	47	-	-	-	26 125 786
4.	Ostatné pohľadávky v rámci podielovej účasti okrem pohľadávok voči prepojeným účtovným jednotkám (351A-/391A/	48	-	-	-	-
5.	Pohľadávky voči spoločníkom, členom a združeniu (354A, 355A, 358A, 35XA) -/391A/	49	-	-	-	-
6.	Pohľadávky z derivátových operácií (373A,376A)	50	-	-	-	-
7.	Iné pohľadávky (335A, 336A, 33XA, 371A, 374A, 375A,378A) - 391A	51	833 956	833 956	-	-
8.	Odložená daňová pohľadávka (481A)	52	-	-	-	-
B.III.	Krátkodobé pohľadávky súčet (r.54+r58 až r. 65)	53	44 164 522	747 471	43 417 051	14 794 799
B.III.1.	Pohľadávky z obchodného styku súčet (r.55 až r.57)	54	11 779 401	112 067	11 667 334	12 642 983
1.a.	Pohľadávky z obchodného styku voči prepojeným účtovným jednotkám (311A, 312A, 313A, 314A, 315A, 31XA) -/391A/	55	859 182	-	859 182	907 750
1.b.	Pohľadávky z obchodného styku v rámci podielovej účasti okrem pohľadávok voči prepojeným účtovným jednotkám (311A, 312A, 313A, 314A, 315A, 31XA) -/391A/	56	669 951	-	669 951	884 257
1.c.	Ostatné pohľadávky z obchodného styku (311A, 312A, 313A, 314A, 315A, 31XA) -/391A/	57	10 250 268	112 067	10 138 201	10 850 976
2.	Čistá hodnota zákazky (316A)	58	-	-	-	-
3.	Ostatné pohľadávky voči prepojeným účtovným jednotkám (351A-/391A/	59	30 971 650	-	30 971 650	1 925 508
4.	Ostatné pohľadávky v rámci podielovej účasti okrem pohľadávok voči prepojeným účtovným jednotkám (351A-/391A/	60	534 022	534 022	-	-
5.	Pohľadávky voči spoločníkom, členom a združeniu (354A, 355A, 358A, 35XA, 398A) -/391A/	61	-	-	-	-
6.	Sociálne poistenie (336) -/391A/	62	-	-	-	-
7.	Daňové pohľadávky a dotácie (341, 342, 343, 345, 346, 347) -/391A/	63	732 573	-	732 573	157 167
8.	Pohľadávky z derivátových operácií (373A,376A)	64	-	-	-	-
9.	Iné pohľadávky (335A, 33XA, 371A, 374A, 375A,378A) - /391A/	65	146 876	101 382	45 494	69 141
B.IV.	Krátkodobý finančný majetok súčet (r. 67 až r.70)	66	73 293	-	73 293	73 293
B.IV.1.	Krátkodobý finančný majetok v prepojených účtovných jednotkách (251A,253A,256A,257A,25XA)-(291A,29XA)	67	-	-	-	-
2.	Krátkodobý finančný majetok bez krátkodobého finančného majetku v prepojených účtovných jednotkách (251A,253A,256A,257A,25XA)-(291A,29XA)	68	-	-	-	-
3.	Vlastné akcie a vlastné obchodné podiely (-/-/252)	69	73 293	-	73 293	73 293
4.	Obstarávaný krátkodobý finančný majetok (259, 314A) -/291A/	70	-	-	-	-
B.V.	Finančné účty r.72+r73	71	1 261 858	-	1 261 858	1 090 674
B.V.1	Peniaze (211,213,21X)	72	1 913	-	1 913	5 593
2.	Účty v bankách (221A,22X,+/-261)	73	1 259 945	-	1 259 945	1 085 081
C.	Časové rozlíšenie súčet (r.75 až r.78)	74	66 236	-	66 236	55 291
C.1.	Náklady budúcich období dlhodobé (381A, 382A)	75	1 648	-	1 648	4 006
2.	Náklady budúcich období krátkodobé (381A, 382A)	76	52 368	-	52 368	51 285
3.	Príjmy budúcich období dlhodobé (385A)	77	-	-	-	-
4.	Príjmy budúcich období krátkodobé (385A)	78	12 220	-	12 220	-

Súvaha v plnom rozsahu k 31. decembru 2024

Označenie	STRANA PASÍV	č.r.	2024 (v eurách)	2023 (v eurách)
	Spolu vlastné imanie a záväzky r.80 + r.101 + r.141	79	131 042 830	128 456 135
A.	Vlastné imanie r.81 + r.85 + r.86 + r.87 + r.90 + r.93 + r.97 + r.100	80	107 578 776	105 530 257
A.I.	Základné imanie súčet (r.82 až r. 84)	81	10 579 338	10 579 338
A.I.1.	Základné imanie (411 alebo +/- 491)	82	10 579 338	10 579 338
2.	Zmena základného imania +/- 419	83	-	-
3.	Pohľadávky za upísané vlastné imanie (/-/353)	84	-	-
A.II.	Emisné ážio (412)	85	-	-
A.III.	Ostatné kapitálové fondy (413)	86	211 370	211 370
A.IV.	Zákonné rezervné fondy r.88+r.89	87	2 263 198	2 263 198
A.IV.1.	Zákonný rezervný fond a nedeliteľný fond (417A, 418,421A,422)	88	2 189 905	2 189 905
2.	Rezervný fond na vlastné akcie a vlastné podiely (417A,421A)	89	73 293	73 293
A.V.	Ostatné fondy zo zisku r.91+r.92	90	72 475 090	69 229 774
A.V.1.	Štatutárne fondy (423,42X)	91	16 597	16 597
2.	Ostatné fondy (427,42X)	92	72 458 493	69 213 177
A.VI.	Oceňovacie rozdiely z precenenia súčet (r.94 až r.96)	93	21 714 054	20 001 261
A.VI.1.	Oceňovacie rozdiely z precenenia majetku a záväzkov (+/- 414)	94	13 569 722	11 856 929
2.	Oceňovacie rozdiely z kapitálových účastín (+/- 415)	95	8 144 332	8 144 332
3.	Oceňovacie rozdiely z precenenia pri zlúčení, splnutí a rozdelení (+/- 416)	96	-	-
A.VII.	Výsledok hospodárenia minulých rokov r.98 + r.99	97	-	-
A.VII.1.	Nerozdelený zisk minulých rokov (428)	98	-	-
A.VII.2.	Neuhradená strata minulých rokov (/-/429)	99	-	-
A.VIII.	Výsledok hospodárenia za účtovné obdobie po zdanení /+/- r.01 - (r.81 + r.85 + r.86 + r.87 + r.90 + r.93+r.97+r.101+r.141)	100	335 726	3 245 316
B.	Záväzky r.102 + r.118 + r.121 + r.122+ r.136 +r.139+r.140	101	23 188 497	22 763 119
B.I.	Dlhodobé záväzky súčet (r.103+r.107 až r.117)	102	1 732 466	2 126 519
B.I.1.	Dlhodobé záväzky z obchodného styku súčet (r.104 až r.106)	103	-	-
1.a.	Záväzky z obchodného styku voči prepojeným účtovným jednotkám (321A, 475A,476A)	104	-	-
1.b.	Záväzky z obchodného styku v rámci podielovej účasti okrem záväzkov voči prepojeným účtovným jednotkám (321A, 475A,476A)	105	-	-
1.c.	Ostatné záväzky z obchodného styku (321A,475A,476A)	106	-	-
2.	Čistá hodnota zákazky (316A)	107	-	-
3.	Ostatné záväzky voči prepojeným účtovným jednotkám (471A,47XA)	108	-	-
4.	Ostatné záväzky v rámci podielovej účasti okrem záväzkov voči prepojeným účtovným jednotkám (471A, 47XA)	109	-	-
5.	Ostatné dlhodobé záväzky (479A, 47XA))	110	-	-
6.	Dlhodobé prijaté preddavky (475A)	111	-	-
7.	Dlhodobé zmenky na úhradu (478A)	112	-	-
8.	Vydané dlhopisy (473A/-/255A)	113	-	-
9.	Záväzky zo sociálneho fondu (472)	114	572 673	592 034
10.	Iné dlhodobé záväzky (336A, 372A,474A,47XA)	115	852 191	1 423 936
11.	Dlhodobé záväzky z derivátových operácií (373A,377A)	116	-	-
12.	Odoľžený daňový záväzok (481A)	117	307 602	110 549

Súvaha v plnom rozsahu k 31. decembru 2024

Označenie	STRANA PASÍV	č.r.	2024	2023
			(v eurách)	(v eurách)
B.II.	Dlhodobé rezervy r.119+ r.120	118	346 104	265 983
B.II.1.	Zákonné rezervy (451A)	119	-	-
2.	Ostatné rezervy (459A,45XA)	120	346 104	265 983
B.III.	Dlhodobé bankové úvery (461A,46XA)	121	2 716 996	3 613 077
B.IV.	Krátkodobé záväzky súčet (r.123+r.127 až r.135)	122	7 440 539	6 416 414
B.IV.1.	Záväzky z obchodného styku súčet (r.124 až r.126)	123	4 207 158	3 390 837
1.a.	Záväzky z obchodného styku voči prepojeným účtovným jednotkám (321A,322A,324A,325A,326A,32XA,475A,476A,478A,47XA)	124	5 925	-95
1.b.	Záväzky z obchodného styku v rámci podielovej účasti okrem záväzkov voči prepojeným účtovným jednotkám (321A,322A,324A,325A,326A,32XA, 475A,476A,478A,47XA)	125	447	3 000
1.c.	Ostatné záväzky z obchodného styku (321A,322A,324A, 325A,326A,32XA,475A,476A,478A,47XA)	126	4 200 786	3 387 932
2.	Čistá hodnota zákazky (316A)	127	-	-
3.	Ostatné záväzky voči prepojeným účtovným jednotkám (361A,36XA,471A,47XA)	128	-	-
4.	Ostatné záväzky v rámci podielovej účasti okrem záväzkov voči prepojeným účtovným jednotkám (361A,36XA,471A, 47XA)	129	-	-
5.	Záväzky voči spoločníkom a združeniu (364, 365, 366, 367, 368, 398A, 478A, 479A)	130	-	-
6.	Záväzky voči zamestnancom (331, 333, 33X, 479A)	131	1 425 678	1 295 395
7.	Záväzky zo sociálneho poistenia (336A)	132	739 734	659 346
8.	Daňové záväzky a dotácie (341, 342, 343, 345, 346, 347, 34X)	133	450 186	422 887
9.	Záväzky z derivátových operácií (373A,377A)	134	-	-
10.	Iné záväzky (372A, 379A, 474A,475A, 479A, 47X, 47XA)	135	617 783	647 949
B.V.	Krátkodobé rezervy r.137+r.138	136	2 462 831	3 028 648
B.V.1.	Zákonné rezervy (323A,451A)	137	693 238	742 120
2.	Ostatné rezervy (323A,32X,459A,45XA)	138	1 769 593	2 286 528
B.VI.	Bežné bankové úvery (221A, 231, 232, 23X, 461A, 46XA)	139	8 489 561	7 312 478
B.VII.	Krátkodobé finančné výpomoci (241, 249, 24X, 473A, -/255A)	140	-	-
C.	Časové rozlíšenie súčet (r. 142 až r. 145)	141	275 557	162 759
C.1.	Výdavky budúcich období dlhodobé (383A)	142	-	-
2.	Výdavky budúcich období krátkodobé (383A)	143	-	1 316
3.	Výnosy budúcich období dlhodobé (384A)	144	255 650	114 440
4.	Výnosy budúcich období krátkodobé (384A)	145	19 907	47 003

Výkaz ziskov a strát v plnom rozsahu za rok končiaci 31. decembra 2024

Označenie	TEXT	č.r.	Skutočnosť	
			2024 (v eurách)	2023 (v eurách)
*	Čistý obrat (časť účt. tr.6 podľa zákona)	01	61 548 346	70 417 056
**	Výnosy z hospodárskej činnosti spolu súčet (r.03 až r.09)	02	60 662 533	69 025 205
I.	Tržby z predaja tovaru (604, 607)	03	-	-
II.	Tržby z predaja vlastných výrobkov (601)	04	56 573 430	64 838 861
III.	Tržby z predaja služieb (602, 606)	05	1 083 215	984 073
IV.	Zmeny stavu vnútroorganizačných zásob (+/-) (účtová skupina 61)	06	-255 177	-1 451 667
V.	Aktivácia (účtová skupina 62)	07	1 087 562	1 069 022
VI.	Tržby z predaja dlhodobého nehmotného majetku, dlhodobého hmotného majetku a materiálu (641, 642)	08	1 831 748	2 659 136
VII.	Ostatné výnosy z hospodárskej činnosti (644, 645, 646, 648, 655, 657)	09	341 755	925 780
**	Náklady na hospodársku činnosť spolu r.11+r.12+r.13+r.14+r.15+r.20+r.21+r.24+r.25+r.26	10	62 246 430	67 297 340
A.	Náklady vynaložené na obstaranie predaného tovaru (504, 507)	11	-	-
B.	Spotreba materiálu, energie a ostatných neskladovateľných dodávok (501, 502, 503)	12	31 235 420	35 353 291
C.	Opravné položky k zásobám (+/-) (505)	13	-103 931	199 287
D.	Služby (účtová skupina 51)	14	7 298 717	6 898 229
E.	Osobné náklady (r. 16 až r. 19)	15	19 564 125	19 218 320
E.1.	Mzdové náklady (521, 522)	16	12 683 363	12 434 565
2.	Odmeny členom orgánov spoločnosti a družstva (523)	17	1 322 761	1 318 776
3.	Náklady na sociálne poistenie (524, 525, 526)	18	4 807 289	4 635 168
4.	Sociálne náklady (527, 528)	19	750 712	829 811
F.	Dane a poplatky (účtová skupina 53)	20	337 953	305 796
G.	Odpisy a opravné položky k dlhodobému nehmotnému majetku a dlhodobému hmotnému majetku (r.22+r.23)	21	2 235 881	2 243 001
G.1.	Odpisy dlhodobého nehmotného majetku a dlhodobého hmotného majetku (551)	22	2 235 881	2 243 001
2.	Opravné položky k dlhodobému nehmotnému majetku a dlhodobému hmotnému majetku (+/-) (553)	23	-	-
H.	Zostatková cena predaného dlhodobého majetku a predaného materiálu (541, 542)	24	1 657 491	2 333 153
I.	Opravné položky k pohľadávkam (+/-) (547)	25	54 221	20 937
J.	Ostatné náklady na hospodársku činnosť (543, 544, 545, 546, 548, 549, 555, 557)	26	-33 447	725 326
***	Výsledok hospodárenia z hospodárskej činnosti (+/-) (r.02 - r. 10)	27	-1 583 897	1 727 865
*	Pridaná hodnota (r.03+r.04+r.05+r.06+r.07)-(r.11+r.12+r.13+r.14)	28	20 058 824	22 989 482
**	Výnosy z finančnej činnosti spolu r.30+r.31+r.35+r.39+r.42+r.43+r.44	29	3 184 358	2 986 060
VIII.	Tržby z predaja cenných papierov a podielov (661)	30	-	-
IX.	Výnosy z dlhodobého finančného majetku súčet (r.32 až r.34)	31	1 181 259	1 181 406
IX.1.	Výnosy z cenných papierov a podielov od prepojených účtovných jednotiek (665A)	32	1 181 259	1 181 406
2.	Výnosy z cenných papierov a podielov v podielovej účasti okrem výnosov prepojených účtovných jednotiek (665A)	33	-	-
3.	Ostatné výnosy z cenných papierov a podielov (665A)	34	-	-

Výkaz ziskov a strát v plnom rozsahu za rok končiaci 31. decembra 2024

Označenie	TEXT	č.r.	Skutočnosť	
			2024 (v eurách)	2023 (v eurách)
X.	Výnosy z krátkodobého finančného majetku súčet (r.36 až r.38)	35	-	-
X.1.	Výnosy z krátkodobého finančného majetku od prepojených účtovných jednotiek (666A)	36	-	-
2	Výnosy z krátkodobého finančného majetku v podielovej účasti okrem výnosov prepojených účtovných jednotiek (666A)	37	-	-
3.	Ostatné výnosy z krátkodobého finančného majetku (666A)	38	-	-
XI.	Výnosové úroky (r.40+r.41)	39	1 718 734	1 440 797
XI.1.	Výnosové úroky od prepojených účtovných jednotiek (662A)	40	1 583 755	1 350 692
2.	Ostatné výnosové úroky (662A)	41	134 979	90 105
XII.	Kurzové zisky (663)	42	284 365	363 857
XIII.	Výnosy z precenenia cenných papierov a výnosy z derivátových operácií (664, 667)	43	-	-
XIV.	Ostatné výnosy z finančnej činnosti (668)	44	-	-
**	Náklady na finančnú činnosť spolu r.46+r.47+r.48+r.49+r.52+r.53+r.54	45	898 234	716 965
K.	Predané cenné papiere a podiely (561)	46	-	-
L.	Náklady na krátkodobý finančný majetok (566)	47	-	-
M.	Opravné položky k finančnému majetku (+/-) (565)	48	-3 465	-145 982
N.	Nákladové úroky (r.50+r.51)	49	659 207	660 829
N.1.	Nákladové úroky pre prepojené účtovné jednotky (562A)	50	-	-
2.	Ostatné nákladové úroky (562A)	51	659 207	660 829
O.	Kurzové straty (563)	52	164 854	109 293
P.	Náklady na precenenie cenných papierov a náklady na derivátové operácie (564, 567)	53	-	-
Q.	Ostatné náklady na finančnú činnosť (568, 569)	54	77 638	92 825
***	Výsledok hospodárenia z finančnej činnosti (+/-) (r.29 - r.45)	55	2 286 124	2 269 095
****	Výsledok hospodárenia za účtovné obdobie pred zdanením (+/-) (r.27 + r.55)	56	702 227	3 996 960
R.	Daň z príjmov (r.58 + r.59)	57	366 501	751 644
R.1.	Daň z príjmov splatná (591, 595)	58	169 449	860 082
2.	Daň z príjmov odložená (+/-) (592)	59	197 052	-108 438
S.	Prevod podielov na výsledku hospodárenia spoločníkom (+/- 596)	60	-	-
****	Výsledok hospodárenia za účtovné obdobie po zdanení (+/-) (r. 56 - r.57 - r.60)	61	335 726	3 245 316

Poznámky k účtovnej závierke zostavenej k 31. decembru 2024

I. VŠEOBECNÉ INFORMÁCIE

1. Názov a sídlo

GRAFOBAL, akciová spoločnosť
Mazúrova 2
909 01 Skalica

Spoločnosť GRAFOBAL, akciová spoločnosť (ďalej len „Spoločnosť“) bola založená 13. apríla 1992 a do Obchodného registra bola zapísaná 1. mája 1992 (Obchodný register Okresného súdu Trnava, oddiel Sa, vložka č. 37/T).

Opis vykonávanej činnosti Spoločnosti:

- výroba tovaru z papiera a lepenky,
- tlač kníh, hospodárskych a spoločenských tlačív a polygrafických výrobkov,
- ofsetová tlač,
- sadzba a zhotovovanie tlačiarmských predlôh,
- grafické služby,
- prenájom nehnuteľností, bytových a nebytových priestorov s poskytovaním iných než základných služieb spojených s prenájomom

2. Neobmedzené ručenie

Spoločnosť nie je neobmedzene ručiacim spoločníkom v iných účtovných jednotkách.

3. Dátum schválenia účtovnej závierky za predchádzajúce účtovné obdobie

Valné zhromaždenie schválilo dňa 24. 06. 2024 účtovnú závierku Spoločnosti za predchádzajúce účtovné obdobie.

4. Právny dôvod na zostavenie účtovnej závierky

Účtovná závierka Spoločnosti k 31. decembru 2024 je zostavená ako riadna účtovná závierka podľa § 17 ods. 6 zákona NR SR č. 431/2002 Z.z. o účtovníctve v znení neskorších predpisov (ďalej len „zákon o účtovníctve“) za účtovné obdobie od 1. januára 2024 do 31. decembra 2024.

5. Údaje o skupine

Konsolidovanú účtovnú závierku za najmenšiu skupinu, ktorej súčasťou je Spoločnosť ako dcérska účtovná jednotka, zostavuje GRAFOBAL GROUP, akciová spoločnosť, so sídlom Sasinkova 5, Bratislava. Kópiu konsolidovanej účtovnej závierky je možné vyžiadať v sídle uvedenej spoločnosti.

Konsolidovanú účtovnú závierku za najväčšiu skupinu, ktorej súčasťou je aj konsolidovaná účtovná závierka podľa prvej vety zostavuje SLOV COUPON, a.s. so sídlom Moskovská 4, Bratislava. Kópiu konsolidovanej účtovnej závierky je možné vyžiadať v sídle uvedenej spoločnosti.

Spoločnosť je materskou účtovnou jednotkou a podľa § 6 ods. 4 zákona o účtovníctve zostavuje konsolidovanú účtovnú závierku za skupinu s názvom GRAFOBAL, akciová spoločnosť.

Obchodné meno a sídlo dcérskych účtovných jednotiek je uvedené nižšie:

AB GRAFOBAL VILNIUS, Arimu 18, Vilnius, Litva
GRAFOBAL BOHEMIA s.r.o., Holubov 52, Křemže, Česká republika
GRAFOBAL BULGARIA AD, 2260 Svoge, Bulharsko
OOO Grafobal – Don, Kašírskaja 9, Rostov na Done, Ruská Federácia
OOO Grafobal – Rus, Torfyanaya 7, Petrohrad, Ruská Federácia
GRAFOBAL SKALICA s.r.o., Mazúrova 2, Skalica
ADUT EAST EUROPE EOOD, kv.Slatina 2260, Svoge, Bulharsko
“GRAFOBAL”Representative Unitary Office of Industry and Commerce, Minsk

Poznámky k účtovnej závierke zostavenej k 31. decembru 2024

6. Počet zamestnancov

Názov položky	Stav k 31.12.2024	Stav k 31.12.2023
Priemerný prepočítaný počet zamestnancov	661	683
Stav zamestnancov ku dňu, ku ktorému sa zostavuje účtovná závierka, z toho:	656	649
počet vedúcich zamestnancov	51	51

7. Dátum schválenia audítora Spoločnosti

Valné zhromaždenie Spoločnosti schválilo dňa 24.06.2024 spoločnosť Ernst & Young Slovakia, spol. s r.o. ako audítora účtovnej závierky za finančný rok končiaci 31. decembra 2024.

8. Orgány a akcionári Spoločnosti

Orgány Spoločnosti

Orgán	Funkcia	Stav k 31.12.2024	Stav k 31.12.2023
Predstavenstvo	predseda	Ing. Richard Kohút	Ing. Richard Kohút
	podpredseda	Ing. Albín Tuharský	Ing. Albín Tuharský
	člen	Ing. Tibor Hubík	Ing. Tibor Hubík
	člen	Ing. Igor Hanzalík	Ing. Igor Hanzalík
	člen	Ing. Tomáš Pekár, MBA	Ing. Tomáš Pekár, MBA
	člen	Ing. Roman Fagan, MBA	Ing. Roman Fagan, MBA
	člen	Egidijus Razmus	Egidijus Razmus
Dozorná rada	člen	Tomáš Kmotřík	Tomáš Kmotřík
	predseda	PhDr. Ivan Kmotřík	PhDr. Ivan Kmotřík
	člen	Ing. Ladislav Haspel	Ing. Ladislav Haspel
	člen	Tomáš Kmotřík	PhDr. Zora Hloušková
	člen	Ivan Kmotřík	Ivan Kmotřík
	členka	Zuzana Zelenková	Mária Stanislavová
Výkonné vedenie	člen	Rudolf Grüber	Mária Štepanovská
	generálny riaditeľ	Ing. Richard Kohút	Ing. Richard Kohút
	riaditeľ ekonomiky a RLZ	Ing. Tibor Hubík	Ing. Tibor Hubík
	výrobný riaditeľ	Ing. Zdeněk Podrazil	Ing. Zdeněk Podrazil
	obchodný riaditeľ	Ing. Igor Hanzalík	Ing. Igor Hanzalík
	riaditeľ marketingu a rozvoja obchodu	Ing. Tomáš Pekár, MBA	Ing. Tomáš Pekár, MBA
	riaditeľ pre stratégiu a zákaznícke vzťahy	Ing. Roman Fagan, MBA	Ing. Roman Fagan, MBA
	technicko-investičný riaditeľ	Dalibor Pokovič, MBA	Dalibor Pokovič, MBA

Akcionári Spoločnosti

Štruktúra akcionárov Spoločnosti k 31. decembru 2024:

Spoločník, akcionár	Výška podielu na základnom imaní		Podiel na hlasovacích právach v %	Iný podiel na ostatných položkách VI ako na ZI v %	Výška príspevku do kapitálových fondov z príspevkov
	absolútne	v %			
GRAFOBAL GROUP akciová spoločnosť	7 862 976	74	74	0	0
AVERT s.r.o.	1 482 459	14	14	0	0
PhDr. Ivan Kmotřík	1 056 000	10	10	0	0
BMC international, a.s.,	19 503	0	0	0	0
Drobní akcionári	85 107	1	1	0	0
Vlastné akcie	73 293	1	1	0	0
Spolu	10 579 338	100,00	100,00	0	0

Poznámky k účtovnej závierke zostavenej k 31. decembru 2024

V priebehu roka 2024 Spoločnosť nenakúpila vlastné akcie od drobných akcionárov.

Štruktúra akcionárov Spoločnosti k 31. decembru 2023:

Spoločník, akcionár	Výška podielu na základnom imaní		Podiel na hlasovacích právach v %	Iný podiel na ostatných položkách VI ako na ZI v %	Výška príspevku do kapitálových fondov z príspevkov
	absolútne	v %			
GRAFOBAL GROUP akciová spoločnosť	7 862 976	74	74	0	0
AVERT s.r.o.	1 482 459	14	14	0	0
PhDr. Ivan Kmotřík	1 056 000	10	10	0	0
BMC international, a.s.,	19 503	0	0	0	0
Drobní akcionári	85 107	1	1	0	0
Vlastné akcie	73 293	1	1	0	0
Spolu	10 579 338	100,00	100,00	0	0

V priebehu roka 2023 Spoločnosť nakúpila od drobných akcionárov 3 ks vlastných akcií v hodnote 33 EUR/akcia.

II. INFORMÁCIE O PRIJATÝCH POSTUPOCH

a) Východiská pre zostavenie účtovnej závierky

Účtovná závierka Spoločnosti bola zostavená za predpokladu nepretržitého trvania jej činnosti v súlade so zákonom o účtovníctve platným v Slovenskej republike a nadväzujúcimi postupmi účtovania.

Účtovníctvo vedie Spoločnosť na základe dodržania časovej a vecnej súvislosti nákladov a výnosov. Za základ sa berú všetky náklady a výnosy, ktoré sa vzťahujú na účtovné obdobie bez ohľadu na dátum ich platenia.

Peňažné údaje v účtovnej závierke sú uvedené v celých EUR, pokiaľ nie je určené inak.

Účtovné metódy a všeobecné účtovné zásady Spoločnosť aplikovala konzistentne s predchádzajúcim účtovným obdobím.

Pohľadávky a záväzky sa v súvahe vykazujú ako dlhodobé alebo krátkodobé podľa zostatkovej doby ich splatnosti ku dňu, ku ktorému sa zostavuje účtovná závierka. Časť dlhodobej pohľadávky a časť dlhodobého záväzku, ktorých splatnosť nie je dlhšia ako jeden rok odo dňa, ku ktorému sa zostavuje účtovná závierka, sa vykazujú v súvahe ako krátkodobá pohľadávka alebo krátkodobý záväzok.

b) Dlhodobý nehmotný a dlhodobý hmotný majetok

Dlhodobý majetok nakupovaný sa oceňuje obstarávacou cenou, ktorá zahrňuje cenu, za ktorú sa majetok obstaral, a náklady súvisiace s obstaraním (clo, preprava, montáž, poisťné a pod).

Hodnota obstarávaného dlhodobého hmotného majetku, ktorý sa používa, sa zníži o opravnú položku vo výške zodpovedajúcej opotrebeniu.

Dlhodobý majetok vytvorený vlastnou činnosťou sa oceňuje vlastnými nákladmi. Vlastnými nákladmi sú všetky priame náklady vynaložené na výrobu alebo inú činnosť a všetky nepriame náklady vzťahujúce sa na výrobu alebo inú činnosť.

Dlhodobý nehmotný majetok sa odpisuje podľa odpisového plánu, ktorý bol zostavený na základe predpokladanej doby jeho používania zodpovedajúcej spotrebe budúcich ekonomických úžitkov z majetku. Odpisovať sa začína prvým dňom mesiaca nasledujúceho po uvedení majetku do používania. Nehmotný majetok, ktorého obstarávací cena (resp. vlastné náklady) neprevyšuje 2 400 EUR, sa nezaraďuje na účty dlhodobého majetku a odpisuje sa jednorazovo pri uvedení do používania.

Poznámky k účtovnej závierke zostavenej k 31. decembru 2024

Predpokladaná doba používania, metóda odpisovania a odpisová sadzba sú uvedené v nasledujúcej tabuľke:

	Predpokladaná doba používania v rokoch	Metóda odpisovania	Ročná odpisová sadzba v %
Softvér	2 – 7	rovnomerne	14,3 – 50,0
Oceniteľné práva (licencie)	5	rovnomerne	20,0

Dlhodobý hmotný majetok sa odpisuje podľa odpisového plánu, ktorý bol zostavený na základe predpokladanej doby jeho používania zodpovedajúcej spotrebe budúcich ekonomických úžitkov z majetku. Odpisovať sa začína prvým dňom mesiaca nasledujúceho po uvedení majetku do používania. Hmotný majetok, ktorého obstarávacia cena (resp. vlastné náklady) neprevýši 167 EUR sa nezaraďuje na účty dlhodobého majetku a odpisuje sa jednorazovo pri uvedení do používania. Spoločnosť účtuje ako hmotný majetok aj predmety od 167 EUR do 1 700 EUR s dobou odpisovania 2 roky.

Predpokladaná doba používania, metóda odpisovania a odpisová sadzba sú uvedené v nasledujúcej tabuľke:

	Predpokladaná doba používania v rokoch	Metóda odpisovania	Ročná odpisová sadzba v %
Stavby	20 – 40	rovnomerne	2,5 – 5,0
Samostatný hnutelný majetok			
Stroje, prístroje a zariadenia	4 – 16	rovnomerne	6,25 – 25,0
Dopravné prostriedky	4 – 6	rovnomerne	16,7 – 25,0
Hmotný majetok, ktorého obstarávacia cena je od 167 do 1 700 EUR	2	rovnomerne	50,0

V prípade prechodného zníženia úžitkovej hodnoty dlhodobého majetku, ktorá bola zistená pri inventarizácii a je výrazne nižšia ako jeho ocenenie v účtovníctve po odpočítaní oprávok, je vytvorená opravná položka na úroveň jeho zistenej úžitkovej hodnoty.

c) Cenné papiere a podiely

Cenné papiere a podiely sa oceňujú pri nadobudnutí obstarávacími cenami, t.j. vrátane nákladov súvisiacich s obstaraním.

Ku dňu, ku ktorému sa zostavuje účtovná závierka, sa cenné papiere a podiely oceňujú takto:

- cenné papiere a podiely na základnom imaní v obchodných spoločnostiach, pre ktoré je Spoločnosť materskou účtovnou jednotkou alebo v ktorých má Spoločnosť podstatný vplyv, sa oceňujú metódou vlastného imania,
- ostatné cenné papiere a podiely na základnom imaní v obchodných spoločnostiach sa oceňujú v obstarávacej cene, keďže nebolo možné ku dňu ocenenia spoľahlivo určiť ich reálnu hodnotu.

Ocenenie cenných papierov a podielov sa upraví opravnými položkami, ak existuje opodstatnený predpoklad zníženia ich hodnoty pod ich účtovnú hodnotu. Opravná položka sa účtuje v sume opodstatneného predpokladu zníženia hodnoty cenných papierov a podielov oproti ich oceneniu v účtovníctve.

Poznámky k účtovnej závierke zostavenej k 31. decembru 2024

d) Zásoby

Zásoby nakupované sa oceňujú obstarávacou cenou, ktorá zahrňuje cenu, za ktorú sa majetok obstaral, a náklady súvisiace s obstaraním (clo, preprava, poisťné, provízie a pod.) znížené o zľavy z ceny. Zľava z ceny poskytnutá k už predaným alebo spotrebovaným zásobám sa účtuje ako zníženie nákladov na predané alebo spotrebované zásoby. Spoločnosť účtuje o zásobách spôsobom a tak, ako to definujú postupy účtovania. Úbytok zásob sa účtuje v cene zistenej metódou váženého aritmetického priemeru.

Zásoby vytvorené vlastnou činnosťou sa oceňujú vlastnými nákladmi. Vlastné náklady sú priame náklady (priamy materiál, priame mzdy a ostatné priame náklady) a časť nepriamych nákladov bezprostredne súvisiacich s vytvorením zásob vlastnou činnosťou (výrobná réžia).

- Nedokončená výroba sa oceňuje skutočnými vlastnými nákladmi, ktoré zahŕňajú priame materiálové náklady vynaložené na výrobu.
- Výrobky sa oceňujú plánovanými vlastnými nákladmi, ktoré zahŕňajú plánované priame náklady a časť plánovaných nepriamych nákladov, ktoré sa vzťahujú na výrobu.

Ak sú obstarávacia cena alebo vlastné náklady zásob vyššie než ich čistá realizačná hodnota ku dňu, ku ktorému sa zostavuje účtovná závierka, vytvára sa opravná položka k zásobám vo výške rozdielu medzi ich ocenením v účtovníctve a ich čistou realizačnou hodnotou. Čistá realizačná hodnota je predpokladaná predajná cena zásob znížená o predpokladané náklady na ich dokončenie a náklady súvisiace s ich predajom. Ocenenie nedokončenej výroby vytvorenej vlastnou činnosťou Spoločnosť v roku 2024 oceňovala na úrovni vlastných nákladov vypočítaných podľa hodnoty priamych materiálových nákladov vynaložených na výrobu nedokončenej výroby.

e) Pohľadávky

Pohľadávky sa pri ich vzniku oceňujú ich menovitou hodnotou. Opravná položka sa vytvára k pochybným a nedobytným pohľadávkam, kde existuje riziko nevykonalnosti pohľadávok.

Spoločnosť vytvára opravné položky na pohľadávky v závislosti od ich vekovej štruktúry. Na pohľadávky po lehote splatnosti nad 365 dní 100%, od 271 do 365 dní 85%, od 181 do 270 dní 50%, z ostatných pohľadávok po lehote splatnosti 25%.

f) Finančné účty

Finančné účty tvorí peňažná hotovosť a zostatky na bankových účtoch, pričom riziko zmeny hodnoty tohto majetku je zanedbateľne nízke.

g) Náklady budúcich období a príjmy budúcich období

Náklady budúcich období a príjmy budúcich období sú vykázané vo výške, ktorá je potrebná na dodržanie zásady vecnej a časovej súvislosti s účtovným obdobím.

h) Opravné položky

Opravné položky sa tvoria na základe zásady opatrnosti, ak je opodstatnené predpokladať, že došlo k zníženiu hodnoty majetku oproti jeho oceneniu v účtovníctve. Opravná položka sa účtuje v sume opodstatneného predpokladu zníženia hodnoty majetku oproti jeho oceneniu v účtovníctve.

i) Rezervy

Rezerva je záväzok predstavujúci existujúcu povinnosť Spoločnosti, ktorá vznikla z minulých udalostí a je pravdepodobné, že v budúcnosti zníži jej ekonomické úžitky. Rezervy sú záväzky s neurčitým časovým vymedzením alebo výškou a oceňujú sa odhadom v sume potrebnej na splnenie existujúcej povinnosti ku dňu, ku ktorému sa zostavuje účtovná závierka.

Tvorba rezervy sa účtuje na vecne príslušný nákladový alebo majetkový účet, ku ktorému záväzok prislúcha. Použitie rezervy sa účtuje na ťarchu vecne príslušného účtu rezerv so súvzťažným zápisom v prospech vecne príslušného účtu záväzkov. Rozpustenie nepotrebných rezerv alebo jej časti sa účtuje opačným účtovným zápisom ako sa účtovala tvorba rezervy.

Rezerva na bonusy, rabaty, skontá a vrátenie kúpnej ceny pri reklamácií sa tvorí ako zníženie pôvodne dosiahnutých výnosov so súvzťažným zápisom v prospech účtu rezerv.

Spoločnosť vytvorila rezervy na nevyčerpanú dovolenku, audit, výročnú správu, odchodné, odstupné, odmeny, reklamácie a prípadné porušenia zmluvných podmienok a súdnych sporov.

Poznámky k účtovnej závierke zostavenej k 31. decembru 2024

j) Závazky

Závazky pri ich vzniku sa oceňujú menovitou hodnotou. Závazky pri ich prevzatí sa oceňujú obstarávacou cenou. Ak sa pri inventarizácii zistí, že suma záväzkov je iná ako ich výška v účtovníctve, uvedú sa záväzky v účtovníctve a v účtovnej závierke v tomto zistenom ocenení.

k) Zamestnanecké požitky

Platy, mzdy, príspevky do štátnych dôchodkových a poisťných fondov, platená ročná dovolenka, bonusy a ostatné nepenažné požitky (napr. zdravotná starostlivosť) sa účtujú v účtovnom období, s ktorým vecne a časovo súvisia.

Dlhodobé zamestnanecké požitky

Zamestnanec má na základe Zákonníka práce pri odchode do starobného dôchodku nárok na odmenu vo výške jednej priemernej mesačnej mzdy. Na základe kolektívnej zmluvy s odbormi platnej v roku 2024 je Spoločnosť okrem toho povinná vyplatiť zamestnancom pri odchode do dôchodku podľa odpracovaných rokov v Spoločnosti od 100,00 EUR do 550,00 EUR. Spoločnosť taktiež vypláca odmeny pri pracovných a životných jubileách.

Hlavné poistno-matematické predpoklady použité na výpočet záväzku týkajúceho sa dôchodkového programu sú nasledovné:

Priemerný počet zamestnancov k 31. decembru 2024	661
Percento zamestnancov, ktorí ukončia zamestnanecký pomer so Spoločnosťou pred odchodom do dôchodku (miera ukončenia)	26,78%

l) Splatná daň z príjmu

Daň z príjmov sa účtuje do nákladov Spoločnosti v období vzniku daňovej povinnosti a v priloženom výkaze ziskov a strát Spoločnosti je vypočítaná zo základu vyplývajúceho z hospodárskeho výsledku pred zdanením, ktorý bol upravený o pripočítateľné a odpočítateľné položky z titulu trvalých a dočasných úprav daňového základu. Daňový záväzok je uvedený po znížení o preddavky na daň z príjmov, ktoré Spoločnosť uhradila v priebehu roka. V prípade, že uhradené preddavky na daň z príjmu v priebehu roka sú vyššie ako daňová povinnosť za tento rok, Spoločnosť vykazuje výslednú daňovú pohľadávku.

m) Odložená daň z príjmu

Odložená daň z príjmu vyplýva z:

- rozdielov medzi účtovnou hodnotou majetku a účtovnou hodnotou záväzkov vykázanou v súvahe a ich daňovou základňou,
- možnosti umorovať daňovú stratu v budúcnosti, pod ktorou sa rozumie možnosť odpočítať daňovú stratu od základu dane v budúcnosti,
- možnosti previesť nevyužitú daňovú odpočty a iné daňové nároky do budúcich období.

Spoločnosť neúčtuje o odloženej dani vznikajúcej z dočasných rozdielov z precenenia podielov na dcérskych účtovných jednotkách, a v účtovných jednotkách v ktorých má Spoločnosť podstatný vplyv, keďže nepredpokladá, že tieto dočasné rozdiely budú vyrovnané v blízkej budúcnosti.

Odložená daňová pohľadávka sa účtuje iba do takej výšky, do akej je pravdepodobné, že bude možné dočasné rozdiely vyrovnať voči budúcemu základu dane.

Pri výpočte odloženej dane sa použije sadzba dane z príjmov, o ktorej sa predpokladá, že bude platiť v čase vyrovnania odloženej dane.

n) Spotrebná daň

Spoločnosť od 17.12.2024 bola registrovaná za platiteľa dane z elektriny. Spotrebnú daň z elektriny Spoločnosť účtuje do nákladov.

Poznámky k účtovnej závierke zostavenej k 31. decembru 2024

o) Dotácie zo štátneho rozpočtu

O nároku na dotáciu, podporu alebo príspevok sa účtuje, ak je takmer isté, že na základe splnených podmienok na poskytnutie dotácie, podpory alebo príspevku budú tieto finančné prostriedky Spoločnosti poskytnuté.

Prijaté dotácie zo štátneho rozpočtu sa účtujú ako záväzok Spoločnosti ku dňu prijatia. Dotácie na hospodársku činnosť sa účtujú ako ostatné výnosy z hospodárskej činnosti, ak sa dotácia poskytla na úhradu nákladov, a to v časovej a vecnej súvislosti so zaúčtovaním nákladov vynaložených na príslušný účel, na ktorý sa dotácie na hospodársku činnosť poskytli. Dotácie na dlhodobý majetok sa účtujú v prospech výnosov budúcich období a následne sa vykážu ako ostatné výnosy z hospodárskej činnosti v časovej a vecnej súvislosti so zaúčtovaním odpisov obstaraného dlhodobého majetku.

p) Výdavky budúcich období a výnosy budúcich období

Výdavky budúcich období a výnosy budúcich období sú vykázané vo výške, ktorá je potrebná na dodržanie zásady vecnej a časovej súvislosti s účtovným obdobím.

q) Leasing (Spoločnosť je nájomca)

Finančný leasing. Finančný leasing je obstaranie dlhodobého hmotného majetku na základe nájomnej zmluvy s dojednaným právom kúpy prenajatej veci za dohodnuté platby počas dohodnutej doby nájmu tohto majetku. Súčasťou dohodnutých platieb je aj kúpna cena, za ktorú na konci dohodnutej doby prechádza vlastnícke právo k prenajatému majetku z prenajímateľa na nájomcu. Dohodnutá doba nájmu je najmenej 60% doby odpisovania podľa daňových predpisov, nie však menej ako 3 roky. V prípade nájmu pozemku je doba nájmu najmenej 60% doby odpisovania hmotného majetku zaradeného do odpisovej skupiny 4. Každá platba nájomného je alokovaná medzi splátku istiny a finančné náklady, ktoré sú vypočítané metódou efektívnej úrokovej miery. Finančné náklady sa vykazujú ako úroky.

Finančný leasing sa aktivuje v účtovníctve nájomcu v deň prijatia majetku na príslušný účet majetku so súvzťažným zápisom v prospech záväzkov z nájmu v ocenení, ktoré sa rovná celkovej výške dohodnutých platieb znížených o nerealizované finančné náklady. Majetok obstaraný formou finančného prenájmu sa odpisuje v účtovníctve nájomcu.

r) Cudzía mena

Majetok a záväzky vyjadrené v cudzej mene (okrem preddavkov prijatých a poskytnutých) sa prepočítavajú na eurá referenčným výmenným kurzom určeným a vyhláseným Európskou centrálnou bankou alebo Národnou bankou Slovenska v deň predchádzajúci dňu uskutočnenia účtovného prípadu alebo v deň, ku ktorému sa zostavuje účtovná závierka. Vzniknuté kurzové rozdiely sa účtujú s vplyvom na výsledok hospodárenia. Vzhľadom na súčasné obchodné aktivity na trhu s EUR/RUB Európska centrálna banka (ECB) nedokáže stanoviť referenčný výmenný kurz, ktorý by reprezentoval všeobecné trhové podmienky. ECB sa preto rozhodla až do odvolania pozastaviť zverejňovanie referenčného výmenného kurzu eura voči ruskému rubľu. 1. marca 2022 ECB naposledy zverejnila referenčný výmenný kurz 1 EUR = 117,201 RUB, ktorým v roku 2024 boli účtovné prípady prepočítané.

s) Vykazovanie výnosov

Výnosy z predaja výrobkov sa vykazujú v momente prenosu rizika a vlastníctva výrobku, obvykle po dodávke. Ak sa Spoločnosť zaviazala dopraviť výrobky na určité miesto, výnosy sa vykazujú v momente doručenia výrobku do cieľového miesta.

Výnosy z predaja služieb sa vykazujú v účtovnom období, v ktorom boli služby poskytnuté s ohľadom na stav rozpracovanosti danej služby. Tento je zistený na základe skutočne poskytnutých služieb ako pomernej časti k celkovému rozsahu dohodnutých služieb.

Výnosy sa vykazujú po odpočítaní dane z pridanej hodnoty, zliav a zrážok (rabaty, bonusy, skontá, dobropisy a pod.). Výnosové úroky sa účtujú rovnomerne v účtovných obdobiach, ktorých sa vecne a časovo týkajú. Výnosy z dividend sa zaúčtujú v čase vzniku práva Spoločnosti na prijatie platby.

Výnosy Spoločnosti tvoria najmä tržby z predaja výrobkov z hladkej a mikrovlnnej lepenky.

t) Porovnateľné údaje

Pre lepšiu porovnateľnosť údajov uvedených v bežnom účtovnom období, poznámky obsahujú informácie aj za predchádzajúce obdobie.

Poznámky k účtovnej závierke zostavenej k 31. decembru 2024

III. INFORMÁCIE, KTORÉ DOPLŇUJÚ A VYSVETĽUJÚ POLOŽKY SÚVAHY

AKTÍVA

1. Dlhodobý nehmotný majetok

Prehľad pohybu dlhodobého nehmotného majetku za bežné účtovné obdobie je uvedený nižšie:

Dlhodobý nehmotný majetok	Aktivované náklady na vývoj	Softvér	Oceniteľné práva	Goodwill	Ostatný DNM	Obstarávaný DNM	Poskytnuté preddavky na DNM	Spolu
Prvotné ocenenie								
Stav k 1.1.2024	0	747 207	492 270	0	0	0	0	1 239 477
Prírastky	0	10 800	0	0	0	0	0	10 800
Úbytky	0	0	0	0	0	0	0	0
Presuny	0	0	0	0	0	0	0	0
Stav k 31.12.2024	0	758 007	492 270	0	0	0	0	1 250 277
Oprávky								
Stav k 1.1.2024	0	737 225	472 777	0	0	0	0	1 210 002
Prírastky	0	3 258	7 310	0	0	0	0	10 568
Úbytky	0	0	0	0	0	0	0	0
Presuny	0	0	0	0	0	0	0	0
Stav k 31.12.2024	0	740 483	480 087	0	0	0	0	1 220 570
Opravné položky								
Stav k 1.1.2024	0	0	0	0	0	0	0	0
Prírastky	0	0	0	0	0	0	0	0
Úbytky	0	0	0	0	0	0	0	0
Presuny	0	0	0	0	0	0	0	0
Stav k 31.12.2024	0	0	0	0	0	0	0	0
Zostatková hodnota								
Stav k 1.1.2024	0	9 982	19 493	0	0	0	0	29 475
Stav k 31.12.2024	0	17 524	12 183	0	0	0	0	29 707

Pohyby dlhodobého nehmotného majetku v priebehu roku 2024

SOFTVÉR

Prírastky:

- SW MaintPlan - sledovanie faktúr na opravy a náhradné diely - údržba (10 800 EUR)

Poznámky k účtovnej závierke zostavenej k 31. decembru 2024

III. INFORMÁCIE, KTORÉ DOPLŇUJÚ A VYSVETĽUJÚ POLOŽKY SÚVAHY

AKTÍVA

1. Dlhodobý nehmotný majetok

Informácie za predchádzajúce účtovné obdobie sú uvedené v nasledujúcej tabuľke:

Dlhodobý nehmotný majetok	Aktivované náklady na vývoj	Softvér	Oceniteľné práva	Goodwill	Ostatný DNM	Obstarávaný DNM	Poskytnuté preddavky na DNM	Spolu
Prvotné ocenenie								
Stav k 1.1.2023	0	823 343	519 634	0	0	0	0	1 342 977
Prírastky	0	0	0	0	0	32 819	0	32 819
Úbytky	0	87 026	49 293	0	0	0	0	136 319
Presuny	0	10 890	21 929	0	0	-32 819	0	0
Stav k 31.12.2023	0	747 207	492 270	0	0	0	0	1 239 477
Oprávkový								
Stav k 1.1.2023	0	823 343	516 543	0	0	0	0	1 339 886
Prírastky	0	908	5 527	0	0	0	0	6 435
Úbytky	0	87 026	49 293	0	0	0	0	136 319
Presuny	0	0	0	0	0	0	0	0
Stav k 31.12.2023	0	737 225	472 777	0	0	0	0	1 210 002
Opravné položky								
Stav k 1.1.2023	0	0	0	0	0	0	0	0
Prírastky	0	0	0	0	0	0	0	0
Úbytky	0	0	0	0	0	0	0	0
Presuny	0	0	0	0	0	0	0	0
Stav k 31.12.2023	0	0	0	0	0	0	0	0
Zostatková hodnota								
Stav k 1.1.2023	0	0	3 091	0	0	0	0	3 091
Stav k 31.12.2023	0	9 982	19 493	0	0	0	0	29 475

Pohyby dlhodobého nehmotného majetku v priebehu roku 2023

SOFTVÉR

Presuny:

- SW GMG ColorServer Convetional Bundle (10 890 EUR)

Úbytky:

- SW CAD – systém Elcede (51 771 EUR)
- SW Color Management (6 639 EUR)
- SW Amadeus Extended (13 000 EUR)
- SW jednotný reporting fin.dát (11 914 EUR)
- Vyradenie menej významných SW (3 702 EUR)

OCENITEĽNÉ PRÁVA

Presuny:

- Licencia SW ColorCert Master (7 550 EUR)
- Licencia SW ColorCert Pressroom – 3 x (14 379 EUR)

Úbytky:

- Licencia SW Úvodný model ABC (49 293 EUR)

Poznámky k účtovnej závierke zostavenej k 31. decembru 2024

2. Dlhodobý hmotný majetok

Prehľad pohybu dlhodobého hmotného majetku za bežné účtovné obdobie je uvedený nižšie:

Dlhodobý hmotný majetok	Pozemky	Stavby	Samostatné hnutelné veci a súbory hnutelných vecí	Pestovateľské celky trvalých porastov	Základné stádo a ťažné zvieratá	Ostatný DHM	Obstarávaný DHM	Poskytnuté preddavky na DHM	Spolu
Prvotné ocenenie									
Stav k 1.1.2024	1 347 165	14 489 425	65 480 667	0	0	114 556	62 005	0	81 493 818
Prírastky	0	0	182 855	0	0	0	447 988	154 583	785 426
Úbytky	0	0	141 463	0	0	699	0	0	142 162
Presuny	0	0	0	0	0	0	0	0	0
Stav k 31.12.2024	1 347 165	14 489 425	65 522 059	0	0	113 857	509 994	154 583	82 137 083
Oprávky									
Stav k 1.1.2024	0	11 673 333	53 035 704	0	0	107 087	0	0	64 816 124
Prírastky	0	442 370	1 782 943	0	0	0	0	0	2 225 313
Úbytky	0	0	141 463	0	0	699	0	0 1	42 162
Presuny	0	0	0	0	0	0	0	0	0
Stav k 31.12.2024	0	12 115 703	54 677 184	0	0	106 388	0	0	66 899 275
Opravné položky									
Stav k 1.1.2024	0	372 719	0	0	0	0	0	0	372 719
Prírastky	0	0	0	0	0	0	0	0	0
Úbytky	0	0	0	0	0	0	0	0	0
Presuny	0	0	0	0	0	0	0	0	0
Stav k 31.12.2024	0	372 719	0	0	0	0	0	0	372 719
Zostatková hodnota									
Stav k 1.1.2024	1 347 165	2 443 373	12 444 963	0	0	7 469	62 005	0	16 304 975
Stav k 31.12.2024	1 347 165	2 001 003	10 844 875	0	0	7 469	509 994	154 583	14 865 089

Pohyby dlhodobého hmotného majetku v roku 2024

SAMOSTATNÉ HNUTEĽNÉ VECI A SÚBORY HNUTEĽNÝCH VECÍ

Prírastky:

- lepiaci a skladací stroj Bobst Mistral – technické zhodnotenie - hhs lepiaci systém (**21 350 EUR**)
- informačné technológie (**27 091 EUR**) a meracie prístroje (**1 818 EUR**)
- závesné kliešte, batériové páskovače Orgapack, prezúvačka+vyvažovačka+rameno (**11 266 EUR**)
- osobný automobil elektrický Renault Kangoo (**16 450 EUR**)
- zdvíhacie a manipulačné zariadenia (**92 659 EUR**)
- menej významné položky zaradené do drobného dlhodobého majetku (**12 221 EUR**)

Úbytky:

- predaj časti stroja lep. sáčkov Paulzen /multivac/ (**37 200 EUR**)
- likvidácia informačných technológií a mobilných telefónov (**58 183 EUR**)
- predaj osobného automobilu Audi A6 (**36 357 EUR**)
- likvidácia pojazdných hasiacich prístrojov (**4 279 EUR**)
- likvidácia menej významného majetku (**5 444 EUR**)

Poznámky k účtovnej závierke zostavenej k 31. decembru 2024

OSTATNÝ DLHODOBÝ HMOTNÝ MAJETOK

Úbytky:

- likvidácia ostatného dlhodobého majetku - technické zhodnotenie počítačov (699 EUR)

OBSTARÁVANÝ DLHODOBÝ HMOTNÝ MAJETOK

Zostatok:

- prípravné práce k vybudovaniu prístupovej komunikácie k expedičnému skladu (5 783 EUR)
- príprava k výstavbe výrobnéj haly v objekte vlnitej lepenky - Mikrovlna (56 223 EUR)
- technické zhodnotenie lepiaci a skladací stroj Bobst Mistral – Zariadenie na kontrolu tlače kódov (33 403 EUR)
- technické zhodnotenie Skladacia linka Diana H5, H6 – automatizácia (414 585 EUR)

POSKYTNUTÉ PREDDAVKY NA DLHODOBÝ HMOTNÝ MAJETOK

Prírastky:

- mobilný manipulátor rolí (7 500 EUR)
- hhs lepiaci systém xtend (6 405 EUR)
- technické zhodnotenie Skladacia linka Diana H5, H6 - automatizácia (515 948 EUR)
- technické zhodnotenie lepiaci a skladací stroj Bobst Mistral – Zariadenie na kontrolu tlače kódov (5 965 EUR)
- leskomer – merací prístroj (1 818 EUR)
- prezúvačka+vyvažovačka+rameno (3 238 EUR)
- Server DELL PowerEdge R740 (4 825 EUR)

Informácie za predchádzajúce účtovné obdobie sú uvedené v nasledujúcej tabuľke:

Dlhodobý hmotný majetok	Pozemky	Stavby	Samostatné hnutelné veci a súbory hnutelných vecí	Pestovateľské celky trvalých porastov	Základné stádo a ťažné zvieratá	Ostatný DHM	Obstarávaný DHM	Poskytnuté preddavky na DHM	Spolu
Prvotné ocenenie									
Stav k 1.1.2023	1 347 165	14 206 155	60 168 416	0	0	118 837	428 813	3 494 278	79 763 664
Prírastky	0	0	0	0	0	0	2 603 313	92 398	2 695 711
Úbytky	0	33	961 243	0	0	4 281	0	0	965 557
Presuny	0	283 303	6 273 494	0	0	0	-2 970 121	-3 586 676	0
Stav k 31.12.2023	1 347 165	14 489 425	65 480 667	0	0	114 556	62 005	0	81 493 818
Oprávky									
Stav k 1.1.2023	0	11 241 997	51 329 247	0	0	111 368	0	0	62 682 612
Prírastky	0	431 369	2 667 700	0	0	0	0	0	3 099 069
Úbytky	0	33	961 243	0	0	4 281	0	0	965 557
Presuny	0	0	0	0	0	0	0	0	0
Stav k 31.12.2023	0	11 673 333	53 035 704	0	0	107 087	0	0	64 816 124
Opravné položky									
Stav k 1.1.2023	0	372 719	0	0	0	0	0	0	372 719
Prírastky	0	0	0	0	0	0	0	0	0
Úbytky	0	0	0	0	0	0	0	0	0
Presuny	0	0	0	0	0	0	0	0	0
Stav k 31.12.2023	0	372 719	0	0	0	0	0	0	372 719
Zostatková hodnota									
Stav k 1.1.2023	1 347 165	2 591 439	8 839 169	0	0	7 469	428 813	3 494 278	16 708 333
Stav k 31.12.2023	1 347 165	2 443 373	12 444 963	0	0	7 469	62 005	0	16 304 975

Pohyby dlhodobého hmotného majetku v roku 2023

STAVBY

Presuny:

- trafostanica s príslušenstvom technické zhodnotenie (27 960 EUR)
- oplatenie nádvorja Expedícia na G2 (2 000 EUR)
- hotelové ubytovanie G-pub technické zhodnotenie – rozšírenie internetového pripojenia rozvody (2 330 EUR)
- hala R technické zhodnotenie – prídanie osvetlenia nad lepiace a skladacie stroje (4 031 EUR)
- hala 51227 – stavebné úpravy skladu pre tlačový ofsetový stroj KBA T1 (246 982 EUR)

Poznámky k účtovnej závierke zostavenej k 31. decembru 2024

Úbytky:

- likvidácia unibunky Rybníčná ulica (33 EUR)

SAMOSTANE HNUTEĽNÉ VECI A SÚBORY HNUTEĽNÝCH VECÍ

Presuny:

- tlačový ofsetový stroj KBA Rapida T1 (**3 648 194 EUR**)
- lepiaci a skladací stroj Diana Smart 115 B H6 (**636 678 EUR**)
- spätný leasing lepiaci a skladací stroj Diana Smart 115 B H6 (**624 990 EUR**)
- lepiaci a skladací stroj Diana Smart 115 B H5 – technické zhodnotenie - hhs lepiaci systém (**26 640 EUR**)
- fotovoltika na G2 Mikrovlna (**574 127 EUR**)
- elektrický parný kotol (**231 856 EUR**)
- spätný leasing elektrický parný kotol (**182 930 EUR**)
- vzduchotechnika (**106 646 EUR**) a vlhčenie (**38 704 EUR**) - hala 51227
- informačné technológie (**80 480 EUR**) a meracie prístroje (**30 818 EUR**)
- rezačka Ideál, biaxiálna miešačka farieb, závora, kamer. systém, skriňa pre tlakovú fľašu a k tlačovému ofsetovému stroju KBA Rapida T1 (**28 434 EUR**)
- osobné auto Škoda Octávia a Mercedes Benz VITO (**31 024 EUR**)
- menej významné položky zaradené do drobného dlhodobého majetku (**31 973 EUR**)

Úbytky:

- predaj lepiaci a skladací stroj Diana Smart 115 B H6 (**624 990 EUR**) leasingovej spoločnosti Slovenská sporiteľňa, Bratislava
- likvidácia vedľajších obstarávacích nákladov lepiaci a skladací stroj Diana Smart 115 B H6 (**11 688 EUR**)
- predaj elektrický parný kotol (**182 930 EUR**) leasingovej spoločnosti Slovenská sporiteľňa, Bratislava
- likvidácia vedľajších obstarávacích nákladov elektrický parný kotol (**48 926 EUR**)
- likvidácia informačných technológií, mobilných telefónov a vysieláčiek (**30 645 EUR**)
- predaj osobného automobilu Mercedes Benz (**36 109 EUR**)
- likvidácia inventáru (**3 079 EUR**) a predaj drobného dlhodobého majetku (**14 249 EUR**)
- likvidácia a predaj menej významného majetku (**8 627 EUR**)

OSTATNÝ DLHODOBÝ HDMOTNÝ MAJETOK

Úbytky:

- likvidácia ostatného dlhodobého majetku - technické zhodnotenie počítačov (**4 281 EUR**)

OBSTARÁVANÝ DLHODOBÝ HDMOTNÝ MAJETOK

Zostatok:

- prípravné práce k vybudovaniu prístupovej komunikácie k expedičnému skladu (**5 783 EUR**)
- príprava k výstavbe výrobnéj haly v objekte vlnitej lepenky - Mikrovlna (**56 222 EUR**)

POSKYTNUTÉ PREDDAVKY NA DLHODOBÝ HDMOTNÝ MAJETOK

Prírastky:

- elektrický parný kotol (**73 172 EUR**)
- hhs lepiaci systém xtend (**7 232 EUR**)
- servery Kodak (**11 994 EUR**)

Informácie o záložnom práve prípadne obmedzenom práve disponovať s dlhodobým hmotným majetkom:

Dlhodobý hmotný majetok	Hodnota k 31.12. 2024	Hodnota k 31.12. 2023
Dlhodobý hmotný majetok, na ktorý je zriadené záložné právo	3 303 778	3 531 790
Dlhodobý hmotný majetok, pri ktorom má účtovná jednotka obmedzené právo s ním nakladať	2 931 411	4 914 074

Dlhodobý hmotný majetok je poistený pre prípad škôd spôsobených krádežou, živelnou pohromou a lomom stroja až do výšky 88 040 393 EUR.

Poznámky k účtovnej závierke zostavenej k 31. decembru 2024

3. Dlhodobý finančný majetok

Prehľad pohybu dlhodobého finančného majetku za bežné účtovné obdobie je uvedený nižšie:

Dlhodobý finančný majetok	Podielové CP a podiely v prepojených ÚJ	Podielové CP a podiely s podielovou účasťou okrem prepojených ÚJ	Ostatné realizovateľné cenné papiere	Pôžičky prepojeným ÚJ	Pôžičky v rámci podielovej účasti okrem prepojených ÚJ	Ostatné pôžičky	Dlhové CP a Ostatný DFM	Pôžičky a ostatný DFM s dobou splatnosti najviac jeden rok	Účty v bankách s dobou viazanosti dlhšou ako jeden rok	Obstarávaný DFM	Poskytnuté preddavky na DFM	Spolu
Prvotné ocenenie												
Stav k 1.1.2024	58 111 650	1 945 248	0	0	0	0	0	0	0	0	0	60 056 898
Prírastky	7 099 946	502 670	0	0	0	0	0	0	0	0	0	7 602 616
Úbytky	5 817 313	72 510	0	0	0	0	0	0	0	0	0	5 889 823
Presuny	0	0	0	0	0	0	0	0	0	0	0	0
Stav k 31.12.2024	59 394 283	2 375 408	0	0	0	0	0	0	0	0	0	61 769 691
Opravné položky												
Stav k 1.1.2024	35 465	755 704	0	0	0	0	0	0	0	0	0	791 169
Prírastky	0	32 000	0	0	0	0	0	0	0	0	0	32 000
Úbytky	35 465	0	0	0	0	0	0	0	0	0	0	35 465
Presuny	0	0	0	0	0	0	0	0	0	0	0	0
Stav k 31.12.2024	0	787 704	0	0	0	0	0	0	0	0	0	787 704
Účtovná hodnota												
Stav k 1.1.2024	58 076 186	1 189 544	0	0	0	0	0	0	0	0	0	59 265 730
Stav k 31.12.2024	59 394 283	1 587 704	0	0	0	0	0	0	0	0	0	60 981 987

V riadkoch prírastky a úbytky je zmena hodnoty ocenenia cenných papierov a podielov na základnom imaní v prepojených a podielových účtovných jednotkách ku dňu, ku ktorému sa zostavuje účtovná závierka. Spoločnosť oceňuje finančné investície metódou vlastného imania. Keďže tieto pohyby boli účtované voči položkám vlastného imania, nemajú dopad na výšku záväzkov Spoločnosti.

K 31.12.2024 ani v priebehu roka 2024 Spoločnosť nemala zriadené záložné právo prípadne obmedzené právo disponovať s dlhodobým finančným majetkom.

Informácie za predchádzajúce účtovné obdobie sú uvedené v nasledujúcej tabuľke:

Dlhodobý finančný majetok	Podielové CP a podiely v prepojených ÚJ	Podielové CP a podiely s podielovou účasťou okrem prepojených ÚJ	Ostatné realizovateľné cenné papiere	Pôžičky prepojeným ÚJ	Pôžičky v rámci podielovej účasti okrem prepojených ÚJ	Ostatné pôžičky	Dlhové CP a Ostatný DFM	Pôžičky a ostatný DFM s dobou splatnosti najviac jeden rok	Účty v bankách s dobou viazanosti dlhšou ako jeden rok	Obstarávaný DFM	Poskytnuté preddavky na DFM	Spolu
Prvotné ocenenie												
Stav k 1.1.2023	53 993 273	2 013 972	0	0	0	0	0	0	0	0	0	56 007 245
Prírastky	8 888 877	205 658	0	0	0	0	0	0	0	0	0	9 094 535
Úbytky	4 770 500	274 383	0	0	0	0	0	0	0	0	0	5 044 883
Presuny	0	0	0	0	0	0	0	0	0	0	0	0
Stav k 31.12.2023	58 111 650	1 945 248	0	0	0	0	0	0	0	0	0	60 056 898
Opravné položky												
Stav k 1.1.2023	170 932	766 219	0	0	0	0	0	0	0	0	0	937 151
Prírastky	0	0	0	0	0	0	0	0	0	0	0	0
Úbytky	135 467	10 515	0	0	0	0	0	0	0	0	0	145 982
Presuny	0	0	0	0	0	0	0	0	0	0	0	0
Stav k 31.12.2023	35 465	755 704	0	0	0	0	0	0	0	0	0	791 169
Účtovná hodnota												
Stav k 1.1.2023	53 822 341	1 247 754	0	0	0	0	0	0	0	0	0	55 070 094
Stav k 31.12.2023	58 076 186	1 189 544	0	0	0	0	0	0	0	0	0	59 265 730

V riadkoch prírastky a úbytky je zmena hodnoty ocenenia cenných papierov a podielov na základnom imaní v prepojených a podielových účtovných jednotkách ku dňu, ku ktorému sa zostavuje účtovná závierka. Spoločnosť oceňuje finančné investície metódou vlastného imania. Keďže tieto pohyby boli účtované voči položkám vlastného imania, nemajú dopad na výšku záväzkov Spoločnosti.

K 31.12.2023 ani v priebehu roka 2023 Spoločnosť nemala zriadené záložné právo prípadne obmedzené právo disponovať s dlhodobým finančným majetkom.

Poznámky k účtovnej závierke zostavenej k 31. decembru 2024

Rozhodujúci vplyv, spoločný rozhodujúci vplyv a podstatný vplyv

Spoločnosť má určitý dlhodobý finančný majetok umiestnený v iných účtovných jednotkách, kde prostredníctvom tohto umiestnenia Spoločnosť vykonáva rozhodujúci vplyv, spoločný rozhodujúci vplyv alebo podstatný vplyv.

Výška vlastného imania k 31. decembru 2024 výsledok hospodárenia za bežné účtovné obdobie a iné informácie o týchto účtovných jednotkách sú uvedené v nasledujúcej tabuľke:

Obchodné meno a sídlo	Podiel na ZI v %	Podiel na iných zložkách vlastného imania v %	Výška vlastného imania	Výsledok hospodárenia	Výška príspevkov do kapitálových fondov z príspevkov	Účtovná hodnota DFM
Rozhodujúci vplyv						
AB GRAFOBAL VILNIUS, Vilnius	93,03%	93,03%	11 393 040	255 402		8 799 000
GRAFOBAL BOHEMIA s.r.o., Holubov	100,00%	100,00%	10 597 300	1 030 144		6 080 051
GRAFOBAL BOHEMIA s.r.o.-vklad mimo ZI	0,00%	0,00%	0	0		594 948
GRAFOBAL BULGARIA AD, Svoge	99,07%	99,07%	3 233 459	263 319		880 388
OOO Grafobal - Don Rostov na Done	100,00%	100,00%	15 105 810	2 269 801		15 105 810
GRAFOBAL SKALICA s.r.o., Skalica	100,00%	100,00%	1 041 469	-95 068		1 041 469
GRAFOBAL SKALICA s.r.o.-vklad mimo ZI	0,00%	0,00%	0	0		0
Spoločný rozhodujúci vplyv						
CRYSTALGRAF, a.s.	50,00%	50,00%	425 409	4 921		212 705
Podstatný vplyv						
ROD Skalica, a.s., Skalica	21,06%	21,06%	3 056 197	60 891		866 405
ROD Skalica, a.s., Skalica - DPL	0%	0%	0	0		25 595
PD Gbely, a.s., Gbely	21,32%	21,32%	2 601 642	4 322		448 170
PD Gbely, a.s., Gbely - DPL	0%	0%	0	0		34 830
GRAFOBAL GROUP GOLF RESORT SKALICA a.s., Skalica	35,16%	35,16%	3 847 661	-296 707		0
Spolu	x	x	x	x	x	34 089 371

Obchodné meno a sídlo	Podiel na ZI v %	Podiel na iných zložkách vlastného imania v %	Účtovná hodnota DFM
Spoločnosti, v ktorých Spoločnosť vykonáva rozhodujúci vplyv, spoločný rozhodujúci vplyv alebo podstatný vplyv	-	-	34 089 371
Ostatné realizovateľné cenné papiere a podiely			
GRAFOBAL GROUP akciová spoločnosť, Bratislava	20,12%	20,12%	25 889 824
SLOV COUPON a.s., Bratislava	3,41%	3,41%	912 836
AMI Slovakia s.r.o., Bratislava	12,16%	12,16%	89 956
Dlhodobý finančný majetok spolu	x	x	60 981 987

Spoločnosť vykazuje v rámci ostatných realizovateľných cenných papierov a podielov aj investíciu vo svojej materskej spoločnosti GRAFOBAL GROUP akciová spoločnosť aj napriek skutočnosti, že vlastní viac ako 20% podiel na základnom imaní. Spoločnosť však vo svojej materskej spoločnosti neuplatňuje a nevykonáva podstatný vplyv.

Väčšina dcérskych spoločností a pridružených spoločností pôsobí v oblasti baliarenských a tlačiarenských služieb okrem ROD Skalica, a.s. a PD Gbely, a.s., ktoré sú poľnohospodárskymi družstvami.

Poznámky k účtovnej závierke zostavenej k 31. decembru 2024

Informácie za predchádzajúce účtovné obdobie sú uvedené v nasledujúcej tabuľke:

Obchodné meno a sídlo	Podiel na ZI v %	Podiel na iných zložkách vlastného imania v %	Výška vlastného imania	Výsledok hospodárenia	Výška príspevkov do kapitálových fondov z príspevkov	Účtovná hodnota DFM
Rozhodujúci vplyv						
AB GRAFOBAL VILNIUS, Vilnius	93,03%	93,03%	11 155 162	922 388		9 394 000
GRAFOBAL BOHEMIA s.r.o., Holubov	100,00%	100,00%	9 915 230	245 807		5 621 052
GRAFOBAL BOHEMIA s.r.o.-vklad mimo ZI	0,00%	0,00%	0	0		594 948
GRAFOBAL BULGARIA AD, Svoge	99,07%	99,07%	2 966 050	178 955		580 000
OOO Grafobal - Don Rostov na Done	100,00%	100,00%	13 857 032	2 867 245		13 857 032
GRAFOBAL SKALICA s.r.o., Skalica	100,00%	100,00%	1 136 537	-87 622		1 136 537
GRAFOBAL SKALICA s.r.o. -vklad mimo ZI	0,00%	0,00%	0	0		0
Spoločný rozhodujúci vplyv						
CRYSTALGRAF, a.s.	50,00%	50,00%	427 088	8 113		213 544
Podstatný vplyv						
ROD Skalica, a.s., Skalica	21,06%	21,06%	3 024 055	68 407		579 405
ROD Skalica, a.s., Skalica - DPL	0%	0%	0	0		25 595
PD Gbely, a.s., Gbely	21,32%	21,32%	2 621 960	87 143		304 170
PD Gbely, a.s., Gbely - DPL	0%	0%	0	0		34 830
GRAFOBAL GROUP GOLF RESORT SKALICA a.s., Skalica	35,16%	35,16%	4 423 799	2 039 698		32 000
Spolu	x	x	x	x	x	32 373 113

Obchodné meno a sídlo	Podiel na ZI v %	Podiel na iných zložkách vlastného imania v %	Účtovná hodnota DFM
Spoločnosti, v ktorých Spoločnosť vykonáva rozhodujúci vplyv, spoločný rozhodujúci vplyv alebo podstatný vplyv	-	-	32 373 113
Ostatné realizovateľné cenné papiere a podiely			
GRAFOBAL GROUP akciová spoločnosť, Bratislava	20,12%	20,12%	25 889 824
SLOV COUPON a.s., Bratislava	3,41%	3,41%	912 836
AMI Slovakia s.r.o., Bratislava	12,16%	12,16%	89 956
Dlhodobý finančný majetok spolu	x	x	59 265 730

Spoločnosť vykazuje v rámci ostatných realizovateľných cenných papierov a podielov aj investíciu vo svojej materskej spoločnosti GRAFOBAL GROUP akciová spoločnosť aj napriek skutočnosti, že vlastní viac ako 20% podiel na základnom imaní. Spoločnosť však vo svojej materskej spoločnosti neuplatňuje a nevykonáva podstatný vplyv.

Väčšina dcérskych spoločností a pridružených spoločností pôsobí v oblasti baliarenských a tlačiarenských služieb okrem ROD Skalica, a.s. a PD Gbely, a.s., ktoré sú poľnohospodárskymi družstvami.

Poznámky k účtovnej závierke zostavenej k 31. decembru 2024

Ocenenie reálnou hodnotou a metódou vlastného imania

Spoločnosť k 31. decembru 2024 ocenila reálnou hodnotou alebo metódou vlastného imania nasledovné zložky dlhodobého finančného majetku:

Názov položky	Hodnota k 31.12.2024	Hodnota k 31.12.2023	Zvýšenie /zníženie hodnoty (+/-)	Vplyv ocenenia na výsledok hospodárenia	Vplyv ocenenia na vlastné imanie
DFM ocenený v reálnej hodnote spolu	0	0	0	0	0
AB GRAFOBAL VILNIUS, Vilnius	8 799 000	9 394 000	-595 000	0	-595 000
GRAFOBAL BOHEMIA s.r.o., Holubov	6 080 052	5 621 052	459 000	0	459 000
GRAFOBAL BOHEMIA s.r.o.-vklad mimo ZI	594 948	594 948	0	0	0
GRAFOBAL BULGARIA AD, Svoge	880 388	580 000	300 388	35 465	264 923
OOO Grafobal - Don Rostov na Done	15 105 810	13 857 032	1 248 778	0	1 248 778
GRAFOBAL SKALICA s.r.o., Skalica	9 166	9 166	0	0	0
GRAFOBAL SKALICA s.r.o.-vklad mimo ZI	1 032 303	1 127 371	-95 068	0	-95 068
CRYSTALGRAF, a.s., Lednické Rovne	212 705	213 544	-839	0	-839
ROD Skalica, a.s., Skalica	866 405	579 405	287 000	0	287 000
ROD Skalica, a.s., Skalica - DPL	25 595	25 595	0	0	0
PD Gbely, a.s., Gbely	448 170	304 170	144 000	0	144 000
PD Gbely, a.s., Gbely - DPL	34 830	34 830	0	0	0
GRAFOBAL GROUP GOLF RESORT SKALICA a.s., Skalica	0	32 000	-32 000	-32 000	0
DFM ocenený metódou vlastného imania spolu	34 089 372	32 373 113	1 716 259	3 465	1 712 794
Spolu	34 089 372	32 373 113	1 716 259	3 465	1 712 794

Poznámky k účtovnej závierke zostavenej k 31. decembru 2024

4. Zásoby

Vývoj opravnej položky k zásobám v priebehu účtovného obdobia je uvedený v nasledujúcej tabuľke:

Zásoby	Stav k 1.1.2024	Tvorba OP	Zúčtovanie OP z dôvodu zániku opodstatnenosti	Zúčtovanie OP z dôvodu vyradenia majetku z účtovníctva	Stav k 31.12.2024
Materiál	1 052 870	0	103 931	0	948 939
Výrobky	23 186	0	6 520	0	16 666
Zásoby spolu	1 076 056	0	110 451	0	965 605

Zníženie čistej realizačnej hodnoty zásob bolo zohľadnené vytvorením opravnej položky. Čistá realizačná hodnota zásob sa znížila predovšetkým v dôsledku nadmernosti zásob bez pohybu a tým vzniknutého rizika predajnosti.

Informácie za predchádzajúce účtovné obdobie sú uvedené v nasledujúcej tabuľke:

Zásoby	Stav k 1.1.2023	Tvorba OP	Zúčtovanie OP z dôvodu zániku opodstatnenosti	Zúčtovanie OP z dôvodu vyradenia majetku z účtovníctva	Stav k 31.12.2023
Materiál	853 583	199 287	0	0	1 052 870
Výrobky	2 137	21 049	0	0	23 186
Zásoby spolu	855 720	220 336	0	0	1 076 056

Poznámky k účtovnej závierke zostavenej k 31. decembru 2024

5. Pohľadávky

Vývoj opravnej položky v priebehu bežného účtovného obdobia je zobrazený v nasledujúcej tabuľke:

Pohľadávky	Stav k 1.1.2024	Tvorba OP	Zúčtovanie OP z dôvodu zániku opodstatnenosti	Zúčtovanie OP z dôvodu vyradenia majetku z účtovníctva	Stav k 31.12.2024
Dlhodobé pohľadávky spolu	0	833 956	0	0	833 956
Krátkodobé pohľadávky z obchodného styku, z toho:	128 274	7 007	23 214	0	112 067
Ostatné pohľadávky z obchodného styku	128 274	7 007	23 214	0	112 067
Ostatné krátkodobé pohľadávky, z toho:	1 398 930	27 696	791 222	0	635 404
Pohľadávky v rámci podielovej účasti okrem pohľadávok voči prepojeným účtovným jednotkám	506 326	27 696	0	0	534 022
Iné pohľadávky	892 604	0	791 222	0	101 382
Krátkodobé pohľadávky spolu	1 527 204	34 703	814 436	0	747 471

Informácie za predchádzajúce účtovné obdobie sú uvedené v nasledujúcej tabuľke:

Pohľadávky po splatnosti z obchodného styku obsahujú aj pohľadávky voči spriazneným osobám z bežnej obchodnej činnosti, ktoré Spoločnosť nepovažuje za pochybné a preto k nim netvorí opravné položky. Na ostatné pohľadávky z obchodného styku po splatnosti Spoločnosť vytvorila dostatočnú opravnú položku.

Pohľadávky	Stav k 1.1.2023	Tvorba OP	Zúčtovanie OP z dôvodu zániku opodstatnenosti	Zúčtovanie OP z dôvodu vyradenia majetku z účtovníctva	Stav k 31.12.2023
Dlhodobé pohľadávky spolu	0	0	0	0	0
Krátkodobé pohľadávky z obchodného styku, z toho:	227 699	21 970	121 395	0	128 274
Ostatné pohľadávky z obchodného styku	227 699	21 970	121 395	0	128 274
Ostatné krátkodobé pohľadávky, z toho:	1 285 535	113 395	0	0	1 398 930
Pohľadávky v rámci podielovej účasti okrem pohľadávok voči prepojeným účtovným jednotkám	432 943	73 383	0	0	506 326
Iné pohľadávky	852 592	40 012	0	0	892 604
Krátkodobé pohľadávky spolu	1 513 234	135 365	121 395	0	1 527 204

Poznámky k účtovnej závierke zostavenej k 31. decembru 2024

Dlhodobé pohľadávky Spoločnosti sú v lehote splatnosti. Veková štruktúra krátkodobých pohľadávok Spoločnosti k 31. decembru 2024 je uvedená v nasledujúcej tabuľke:

Názov položky	V lehote splatnosti	Po lehote splatnosti	Pohľadávky spolu
Krátkodobé pohľadávky z obchodného styku, z toho:	10 899 528	879 873	11 779 401
Pohľadávky voči prepojeným účtovným jednotkám	575 206	283 976	859 182
Pohľadávky v rámci podielovej účasti okrem pohľadávok voči prepojeným účtovným jednotkám	522 949	147 002	669 951
Ostatné pohľadávky z obchodného styku	9 801 373	448 895	10 250 268
Ostatné krátkodobé pohľadávky, z toho:	32 385 121	0	32 385 121
Pohľadávky voči prepojeným účtovným jednotkám	30 971 650	0	30 971 650
Pohľadávky v rámci podielovej účasti okrem pohľadávok voči prepojeným účtovným jednotkám	534 022	0	534 022
Daňové pohľadávky a dotácie	732 573	0	732 573
Iné pohľadávky	146 876	0	146 876
Krátkodobé pohľadávky spolu	43 284 648	879 873	44 164 522

Informácie za predchádzajúce účtovné obdobie sú uvedené v nasledujúcej tabuľke:

Názov položky	V lehote splatnosti	Po lehote splatnosti	Pohľadávky spolu
Krátkodobé pohľadávky z obchodného styku, z toho:	11 873 138	898 119	12 771 257
Pohľadávky voči prepojeným účtovným jednotkám	813 996	93 754	907 750
Pohľadávky v rámci podielovej účasti okrem pohľadávok voči prepojeným účtovným jednotkám	738 687	145 570	884 257
Ostatné pohľadávky z obchodného styku	10 320 455	658 795	10 979 250
Ostatné krátkodobé pohľadávky, z toho:	3 550 746	0	3 550 746
Pohľadávky voči prepojeným účtovným jednotkám	1 925 508	0	1 925 508
Pohľadávky v rámci podielovej účasti okrem pohľadávok voči prepojeným účtovným jednotkám	506 326	0	506 326
Daňové pohľadávky a dotácie	157 167	0	157 167
Iné pohľadávky	961 745	0	961 745
Krátkodobé pohľadávky spolu	15 423 884	898 119	16 322 003

Informácie o záložnom práve prípadne obmedzenom práve disponovať s pohľadávkami a informácie o pohľadávkach krytých záložným právom sú uvedené v nasledujúcej tabuľke:

Pohľadávky	Stav k 31.12.2024	Stav k 31.12.2023
Hodnota pohľadávok, na ktoré sa zriadilo záložné právo	7 664 441	8 107 533

Poznámky k účtovnej závierke zostavenej k 31. decembru 2024

6. Poskytnuté pôžičky

Prehľad poskytnutých pôžičiek je uvedený v nasledujúcej tabuľke:

Názov položky	Mena	Úrok p.a. v %	Dátum splatnosti	Suma istiny v príslušnej mene k		Suma istiny v mene EUR k	
				31.12.2024	31.12.2023	31.12.2024	31.12.2023
Dlhodobé pôžičky, z toho:	x	x	x	x	x	649 076	649 076
AGROMA s.r.o.	EUR	X	10.10.2032	499 076	499 076	499 076	499 076
AGROMA s.r.o.	EUR	X	6.11.2032	150 000	150 000	150 000	150 000
Krátkodobé pôžičky, z toho:	x	x	x	x	x	27 859 684	26 359 684
GRAFOBAL SKALICA s.r.o.	EUR	X	24.7.2025	1 485 652	1 485 652	1 485 652	1 485 652
GRAFOBAL GROUP a.s.	EUR	X	31.12.2025	25 945 994	24 445 994	25 945 994	24 445 994
ROD Skalica a.s.	EUR	X	24.9.2025	75 000	75 000	75 000	75 000
PD Gbely a.s.	EUR	X	19.7.2025	162 000	162 000	162 000	162 000
GRAFOBAL GROUP GOLF RESORT SKALICA a.s.	EUR	X	22.12.2025	191 038	191 038	191 038	191 038
SPOLU	x	x	x	x	x	28 508 760	27 008 760

Pôžičky poskytnuté spoločnosti AGROMA s.r.o. boli k 31.12.2024 na základe Dodatku č. 14 k Zmluve o pôžičke zo dňa 10.10.2013 a Dodatku č. 13 k Zmluve o pôžičke zo dňa 06.11.2014 preklasifikované z krátkodobých pôžičiek na dlhodobé.

Pôžička poskytnutá spoločnosti GRAFOBAL GROUP a.s. bola k 31.12.2024 v zmysle Zmluvy o pôžičke zo dňa 22.12.2022 a v znení neskorších dodatkov preklasifikovaná z dlhodobej pôžičky na krátkodobú.

Poznámky k účtovnej závierke zostavenej k 31. decembru 2024

7. Krátkodobý finančný majetok

Informácie o štruktúre krátkodobého finančného majetku k 31. decembru 2024:

Krátkodobý finančný majetok	Stav k 31.12.2024	Stav k 31.12.2023
Vlastné akcie a vlastné obchodné podiely	73 293	73 293
Obstarávacia cena KFM spolu	73 293	73 293
Opravná položka ku KFM	0	0
Účtovná hodnota KFM spolu	73 293	73 293

Vlastné akcie

Informácie o nadobudnutí a prevedení vlastných akcií:

Vlastné akcie	Počet	Menovitá hodnota	% na upísanom ZI	Protihodnota, za ktorú sa nadobudli/prevedli
Stav k 1.1.2023	2 217	33	0%	73 161
Nadobudnuté vlastné akcie	4	33	0%	132
Prevedené vlastné akcie	0	0	0%	0
Stav k 1.1.2024	2 221	33	0%	73 293
Nadobudnuté vlastné akcie	0	0	0%	0
Prevedené vlastné akcie	0	0	0%	0
Stav k 31.12.2024	2 221	33	0%	73 293

Spoločnosť v priebehu roku 2024 nenakúpila vlastné akcie od drobných akcionárov.

V priebehu roka 2023 Spoločnosť na základe rozhodnutia riadneho valného zhromaždenia nakúpila 4 ks vlastných akcií od drobných akcionárov v obstarávacej cene 33 EUR/akcia.

8. Finančné účty

Finančnými účtami môže Spoločnosť voľne disponovať.

9. Časové rozlíšenie

Jednotlivé položky časového rozlíšenia sú uvedené v nasledujúcej tabuľke:

Opis položky časového rozlíšenia	Stav k 31.12.2024	Stav k 31.12.2023
Náklady budúcich období dlhodobé, z toho:	1 648	4 005
Ostatné	1 648	4 005
Náklady budúcich období krátkodobé, z toho:	52 369	51 286
Poistné	32 757	32 879
Ostatné	19 612	18 407
Príjmy budúcich období dlhodobé, z toho:	0	0
Príjmy budúcich období krátkodobé, z toho:	12 219	0
Ostatné	12 219	0
Spolu	66 236	55 291

Poznámky k účtovnej závierke zostavenej k 31. decembru 2024

PASÍVA

1. Vlastné imanie

Informácie o pohyboch vo vlastnom imaní a iné dodatočné informácie o vlastnom imaní Spoločnosti sú uvedené v poznámkach v časti IX.

2. Sociálny fond

Tvorba a čerpanie sociálneho fondu v priebehu účtovného obdobia sú uvedené v nasledujúcej tabuľke:

Názov položky	2024	2023
Začiatkový stav sociálneho fondu	592 034	610 611
Tvorba sociálneho fondu na ťarchu nákladov	166 870	161 429
Tvorba sociálneho fondu spolu	166 870	161 429
Čerpanie sociálneho fondu	186 231	180 006
Konečný zostatok sociálneho fondu	572 673	592 034

3. Odložený daňový záväzok

Informácie o výpočte odloženého daňového záväzku a iné doplňujúce informácie k odloženej dani sú uvedené v poznámkach v časti IV.

4. Záväzky

Štruktúra záväzkov podľa zostatkovej doby splatnosti k 31. decembru 2024:

Názov položky	Záväzky so zostatkovou dobou splatnosti			Záväzky po lehode splatnosti	Spolu záväzky
	viac ako päť rokov	jeden rok až päť rokov	do jedného roka		
Dlhodobé záväzky z obchodného styku, z toho:	0	0	0	0	0
Ostatné dlhodobé záväzky, z toho:	0	1 732 466	0	0	1 732 466
Záväzky zo sociálneho fondu	0	572 673	0	0	572 673
Iné dlhodobé záväzky	0	852 191	0	0	852 191
Odložený daňový záväzok	0	307 602	0	0	307 602
Dlhodobé záväzky spolu	0	1 732 466	0	0	1 732 466
Krátkodobé záväzky z obchodného styku, z toho:	0	0	3 642 336	564 822	4 207 158
Záväzky voči prepojeným účtovným jednotkám	0	0	5 925	0	5 925
Záväzky v rámci podielovej účasti okrem záväzkov voči prepojeným účtovným jednotkám	0	0	447	0	447
Ostatné záväzky z obchodného styku	0	0	3 635 964	564 822	4 200 786
Ostatné krátkodobé záväzky, z toho:	0	0	3 233 381	0	3 233 381
Záväzky voči zamestnancom	0	0	1 425 678	0	1 425 678
Záväzky zo sociálneho poistenia	0	0	739 734	0	739 734
Daňové záväzky a dotácie	0	0	450 186	0	450 186
Iné záväzky	0	0	617 783	0	617 783
Krátkodobé záväzky spolu	0	0	6 875 717	564 822	7 440 539

Poznámky k účtovnej závierke zostavenej k 31. decembru 2024

Informácie za predchádzajúce účtovné obdobie sú uvedené v nasledujúcej tabuľke:

Názov položky	Závazky so zostatkovou dobou splatnosti			Závazky po lehode splatnosti	Spolu závazky
	viac ako päť rokov	jeden rok až päť rokov	do jedného roka		
Dlhodobé záväzky z obchodného styku, z toho:	0	0	0	0	0
Ostatné dlhodobé záväzky, z toho:	36 461	2 090 058	0	0	2 126 519
Závazky zo sociálneho fondu	0	592 034	0	0	592 034
Iné dlhodobé záväzky	36 461	1 387 475	0	0	1 423 936
Odložený daňový záväzok	0	110 549	0	0	110 549
Dlhodobé záväzky spolu	36 461	2 090 058	0	0	2 126 519
Krátkodobé záväzky z obchodného styku, z toho:	0	0	3 208 432	182 405	3 390 837
Závazky voči prepojeným účtovným jednotkám	0	0	-95	0	-95
Závazky v rámci podielovej účasti okrem záväzkov voči prepojeným účtovným jednotkám	0	0	3 000	0	3 000
Ostatné záväzky z obchodného styku	0	0	3 205 527	182 405	3 387 932
Ostatné krátkodobé záväzky, z toho:	0	0	3 025 577	0	3 025 577
Závazky voči zamestnancom	0	0	1 295 395	0	1 295 395
Závazky zo sociálneho poistenia	0	0	659 346	0	659 346
Daňové záväzky a dotácie	0	0	422 887	0	422 887
Závazky z derivátových operácií	0	0	0	0	0
Iné záväzky	0	0	647 949	0	647 949
Krátkodobé záväzky spolu	0	0	6 234 009	182 405	6 416 414

5. Záväzky z finančného prenájmu

Dohodnuté platby vyplývajúce z finančného prenájmu sú uvedené v nasledujúcej tabuľke:

Názov položky	Stav k 31.12.2024			Stav k 31.12.2023		
	Splatnosť			Splatnosť		
	do jedného roka vrátane	od jedného roka do piatich rokov vrátane	viac ako päť rokov	do jedného roka vrátane	od jedného roka do piatich rokov vrátane	viac ako päť rokov
Istina	606 290	852 191	0	632 614	1 423 936	0
Finančný náklad	33 909	37 563	0	47 590	71 471	0
Spolu	640 199	889 754	0	680 204	1 495 407	0

Záväzky z finančného prenájmu sú záväzky voči spoločnosti Tatra-Leasing s. r. o., Bratislava a Slovenská sporiteľňa, a.s. Bratislava.

Od spoločnosti Tatra-Leasing s. r. o. bol formou spätného leasingu obstaraný tlačový stroj KBA Rapida (finančný prenájom ukončený k 31.01.2024), výsekový stroj Bobst Expertcut 145PER a CTP systém prípravy tlače KODAK. Od spoločnosti Slovenská sporiteľňa, a.s. bol formou spätného leasingu obstaraný lepiaci a skladací stroj Diana Smart 115, skladací stroj Herzog+Heymann, skladací stroj Herzog+Heymann č.2, lepiaci a skladací stroj Diana Smart 115 č.2 a elektrický parný kotol.

Poznámky k účtovnej závierke zostavenej k 31. decembru 2024

6. Rezervy

Prehľad pohybu rezerv za rok 2024 je uvedený v nasledujúcej tabuľke:

Názov položky	Stav k 1.1.2024	Tvorba	Použitie	Zrušenie	Stav k 31.12.2024
Dlhodobé rezervy, z toho:	265 983	346 104	0	265 983	346 104
Zákonné dlhodobé rezervy, z toho:	0	0	0	0	0
Ostatné dlhodobé rezervy, z toho:	265 983	346 104	0	265 983	346 104
Rezerva na odchodné a soc. zabez.	265 983	346 104	0	265 983	346 104
Krátkodobé rezervy, z toho:	3 028 648	1 286 378	1 498 992	353 204	2 462 831
Zákonné krátkodobé rezervy, z toho:	742 120	693 238	701 564	40 556	693 237
Na nevyčerpanú dovolenku a soc.zabez.	742 120	693 238	701 564	40 556	693 237
Ostatné krátkodobé rezervy, z toho:	2 286 528	593 140	797 428	312 648	1 769 594
Rezerva na odchodné a soc.zabez.	91 116	82 878	48 986	42 130	82 878
Rezerva na nevyfakturované dodávky	1 720	0	1 720	0	0
Rezerva na reklamácie	53 918	56 231	53 918	0	56 231
Rezerva na odmeny Q.	62 534	62 559	62 534	0	62 559
Rezerva na odmeny cieľové	563 868	277 545	563 868	0	277 545
Rezerva na audit	64 820	64 820	64 820	0	64 820
Rezerva na výročnú správu	3 100	4 618	1 582	1 518	4 618
Rezerva na súdny spor PP	907 452	44 489	0	0	951 941
Rezerva na nedodr.zmluv.podmienky	538 000	0	0	269 000	269 000
Rezervy spolu	3 294 631	1 632 482	1 498 992	619 187	2 808 935

Informácie za predchádzajúce účtovné obdobie sú uvedené v nasledujúcej tabuľke:

Názov položky	Stav k 1.1.2023	Tvorba	Použitie	Zrušenie	Stav k 31.12.2023
Dlhodobé rezervy, z toho:	200 792	265 983	0	200 792	265 983
Zákonné dlhodobé rezervy, z toho:	0	0	0	0	0
Ostatné dlhodobé rezervy, z toho:	200 792	265 983	0	200 792	265 983
Rezerva na odchodné a soc. zabez.	200 792	265 983	0	200 792	265 983
Krátkodobé rezervy, z toho:	2 961 406	1 627 685	1 447 355	113 088	3 028 648
Zákonné krátkodobé rezervy, z toho:	598 557	742 120	598 557	0	742 120
Na nevyčerpanú dovolenku a soc.zabez.	598 557	742 120	598 557	0	742 120
Ostatné krátkodobé rezervy, z toho:	2 362 849	885 565	848 798	113 088	2 286 528
Rezerva na odchodné a soc.zabez.	82 923	91 116	82 923	0	91 116
Rezerva na nevyfakturované dodávky	0	1 720	0	0	1 720
Rezerva na reklamácie	35 014	53 918	35 014	0	53 918
Rezerva na odmeny Q.	54 233	62 534	54 233	0	62 534
Rezerva na odmeny cieľové	721 796	563 868	610 060	111 736	563 868
Rezerva na audit	64 820	64 820	64 820	0	64 820
Rezerva na výročnú správu	3 100	3 100	1 748	1 352	3 100
Rezerva na súdny spor PP	862 963	44 489	0	0	907 452
Rezerva na nedodr.zmluv.podmienky	538 000	0	0	0	538 000
Rezervy spolu	3 162 198	1 893 668	1 447 355	313 880	3 294 631

Poznámky k účtovnej závierke zostavenej k 31. decembru 2024

7. Bankové úvery a vydané dlhopisy

Prehľad bankových úverov je uvedený v nasledujúcej tabuľke:

Názov položky	Mena	Úrok p.a. v %	Dátum splatnosti	Suma istiny v príslušnej mene		Suma istiny v mene EUR	
				31.12.2024	31.12.2023	31.12.2024	31.12.2023
Dlhodobé bankové úvery, z toho:						2 716 996	3 613 077
Tatra banka, a.s.	EUR	X	30.6.2027	0	368 413	0	368 413
Tatra banka, a.s.	EUR	X	31.10.2030	616 996	744 664	616 996	744 664
EXIMBANKA SR	EUR	X	31.3.2031	2 100 000	2 500 000	2 100 000	2 500 000
Krátkodobé bankové úvery, z toho:						8 489 561	7 312 479
Tatra banka a.s.	EUR	X	30.6.2027	0	147 372	0	147 372
Tatra banka a.s.	EUR	X	31.10.2030	127 668	127 668	127 668	127 668
Tatra banka a.s.	EUR	X	30.6.2025	3 732 842	2 314 938	3 732 842	2 314 938
Tatra banka a.s. VISA karty	EUR	X	30.6.2025	1 979	2 154	1 979	2 154
UniCredit Bank	EUR	X	bez urč. dňa	3 000 000	3 750 000	3 000 000	3 750 000
UniCredit Bank	EUR	X	bez urč. dňa	1 227 072	570 347	1 227 072	570 347
EXIMBANKA SR	EUR	X	31.3.2031	400 000	400 000	400 000	4 00 000
Spolu						11 206 557	10 925 556

Úvery od Tatra banky, a. s. sú čerpané ako kontokorentný úver s limitom 8 500 000,00 EUR (stav k 31.12.2024: 3 732 842 EUR) a splátkový úver na financovanie investičných potrieb v pôvodnej výške 1 000 000,00 EUR (stav k 31.12.2024: 744 664 EUR). Splátkový úver na financovanie investičných potrieb v pôvodnej výške 700 000,00 EUR bol dňa 31.1.2024 vo výške 515 785 EUR predčasne splatený. Úvery sú zabezpečené záložným právom na nehnuteľný majetok (sklad) a záložným právom na pohľadávky.

Úvery od UniCredit Bank sú čerpané na financovanie prevádzkových potrieb formou kontokorentu s limitom 3 500 000,00 EUR (stav k 31.12.2024: 1 227 072 EUR) a formou splátkového úveru v pôvodnej výške 4 000 000,00 EUR (stav k 31.12.2024: 3 000 000 EUR). Úvery sú zabezpečené záložným právom na nehnuteľný majetok (administratívna budova, vrátnica, objekt O), záložným právom na pohľadávky a zmenkou.

Úver od EXIMBANKY SR v pôvodnej výške 3 200 000 EUR bol poskytnutý na obstaranie tlačového stroja KBA (stav k 31.12.2024: 2 500 000 EUR). Úver je zabezpečený záložným právom na predmet financovania.

Poznámky k účtovnej závierke zostavenej k 31. decembru 2024

8. Časové rozlíšenie

Štruktúra časového rozlíšenia je uvedená v nasledujúcej tabuľke:

Názov položky	Stav k 31.12.2024	Stav k 31.12.2023
Výdavky budúcich období dlhodobé, z toho:	0	0
Výdavky budúcich období krátkodobé, z toho:	0	1 316
Ostatné	0	1 316
Výnosy budúcich období dlhodobé, z toho:	255 650	114 440
Dotácie zo SR	250 561	106 585
Ostatné	5 089	7 855
Výnosy budúcich období krátkodobé, z toho:	19 907	47 003
Dotácie zo SR	17 972	45 713
Ostatné	1 935	1 290
Spolu	275 557	162 759

V roku 2009 bola na základe zmluvy s Ministerstvom hospodárstva SR Spoločnosti priznaná investičná dotácia na 6 tlačiarenských strojov v celkovej výške 40% z ich obstarávacej ceny, tzn. 40% z 10 973 125 EUR.

Hodnota výnosov budúcich období k 31. decembru 2024 a k 31. decembru 2023 predstavuje časť tejto dotácie, vzťahujúcu sa na kúpené tlačiarenské stroje Manroland R 905, Bobst Expertcut, Manroland R 706 LTTLV, Heidelberg Speedmaster, Manroland R 706 LV Hiprint B 700 a Bobst Mastercut 106, ktorých obstarávacia cena bola 10 973 125 EUR.

Dotácia je rozpúšťaná do výnosov počas doby životnosti strojov, ktorá bola Spoločnosťou stanovená na 10 – 16 rokov. Krátkodobá časť dotácie preto predstavuje ekvivalent predpokladaných účtovných odpisov k zaradeným strojom na nasledujúci rok.

V roku 2021 bola na základe zmluvy s Ministerstvom životného prostredia SR Spoločnosti priznaná investičná dotácia na osvetlenie haly D,G,U,G2 vo výške 57,5% z uznaných oprávnených výdavkov v hodnote 146 091,48 EUR čo predstavuje hodnotu dotácie 84 002,60 EUR .
Rekonštrukcia osvetlenia je súčasťou projektu „Zníženie energetickej náročnosti budov v spoločnosti Grafobal“.

Dotácia je rozpúšťaná do výnosov počas 20 rokov. Krátkodobá časť dotácie preto predstavuje ekvivalent predpokladaných účtovných odpisov.

V roku 2024 bola na základe zmluvy s Ministerstvom životného prostredia SR Spoločnosti priznaná investičná dotácia pre inštaláciu zariadenia na využitie slnečnej energie na výrobu elektriny v hodnote 204 789,60EUR čo predstavuje 60% zo sumy 341 316 EUR nárokovovaných finančných prostriedkov.

Dotácia je rozpúšťaná do výnosov počas 15 rokov. Krátkodobá časť dotácie preto predstavuje ekvivalent predpokladaných účtovných odpisov.

IV. INFORMÁCIE, KTORÉ DOPLŇUJÚ A VYSVETĽUJÚ POLOŽKY VÝKAZU ZISKOV A STRÁT

1. Čistý obrat

Infomácie o štruktúre čistého obratu Spoločnosti sú uvedené v nasledujúcej tabuľke:

Názov položky	2024	2023
Tržby za vlastné výkony a tovar, z toho:	57 656 645	65 822 934
Tržby za vlastné výrobky	56 573 430	64 838 861
Tržby z predaja služieb	1 083 215	984 073
Iné výnosy súvisiace s bežnou činnosťou	3 891 701	4 594 122
Čistý obrat celkom	61 548 346	70 417 056

Poznámky k účtovnej závierke zostavenej k 31. decembru 2024

VÝNOSY

2. Tržby za vlastné výkony a služby

Tržby za vlastné výkony a tovar podľa jednotlivých segmentov, t.j. podľa typov výrobkov, tovarov, služieb a iných činností Spoločnosti, a podľa hlavných geografických oblastí odbytu sú uvedené v nasledujúcej tabuľke:

Oblasť odbytu	Typ výrobkov Skladačky		Typ výrobkov Vlnitá lepenka		Typ výrobkov Polygraf. výrobky	
	2024	2023	2024	2023	2024	2023
Slovensko	11 755 160	12 490 763	6 616 200	7 799 096	1 942 498	2 104 447
Česko	3 281 546	5 192 834	4 760 383	6 743 854	402 142	1 411 748
Macedónia	695 518	801 019	0	0	154 398	227 834
Nemecko	997 676	694 872	317 341	438 564	0	0
Maďarsko	1 489 776	624 665	1 231 258	1 487 557	0	8 208
Poľsko	4 631 593	4 877 397	1 071 006	1 349 809	723 238	789 740
Ukrajina	627 914	481 347	0	0	0	0
Rakúsko	52 038	23 103	34 587	62 313	0	0
Belgicko	31 106	40 134	0	10 064	8 705	19 682
Dánsko	1 732 259	1 601 693	3 818 063	3 198 966	135 918	255 057
Turecko	115 025	71 710	0	0	0	0
Holandsko	6 473 331	6 920 663	111 351	232 588	0	0
Bulharsko	0	0	0	0	0	7 320
Grécko	86 505	127 447	0	0	0	0
ostatné	41 725	387 453	1 384 683	1 828 461	12 426	10 026
Spolu	32 011 173	34 335 099	19 344 871	23 151 272	3 379 325	4 834 063

Oblasť odbytu	Typ výrobkov Ost. polygr. výrobky		Služby		Spolu	
	2024	2023	2024	2023	2024	2023
Slovensko	1 425 809	2 065 582	593 958	592 530	22 333 626	25 052 417
Česko	242 058	180 929	86 387	54 971	8 772 517	13 584 336
Macedónia	0	0	0	0	849 915	1 028 853
Nemecko	21 681	35 872	204 267	187 259	1 540 965	1 356 567
Maďarsko	134 744	226 429	30 780	33 292	2 886 558	2 380 151
Poľsko	0	0	4 550	400	6 430 387	7 017 346
Ukrajina	0	0	0	0	627 914	481 347
Rakúsko	8 417	7 885	4 504	1 080	99 546	94 380
Belgicko	5 353	1 731	460	1 500	45 624	73 111
Dánsko	0	0	4 600	12 250	5 690 840	5 067 966
Turecko	0	0	0	0	115 025	71 710
Holandsko	0	0	131 908	29 279	6 716 590	7 182 530
Bulharsko	0	0	10 710	0	10 710	7 320
Grécko	0	0	0	0	86 505	127 447
ostatné	0	0	11 090	71 512	1 449 924	2 297 451
Spolu	1 838 061	2 518 428	1 083 215	984 073	57 656 645	65 822 934

Poznámky k účtovnej závierke zostavenej k 31. decembru 2024

3. Zmena stavu zásob vlastnej výroby

Stav zásob vlastnej výroby podľa súvahových položiek dosahuje zníženie o 255 177 EUR. Zmena stavu vnútroorgani-
nizačných zásob vo výkaze ziskov v roku 2024 predstavuje zníženie 255 177 EUR.

Názov položky	Stav			Zmena stavu vnútroorganizačných zásob	
	k 31.12.2024	k 31.12.2023	k 1.1.2023	2024	2023
Nedokončená výroba a polotovary vlastnej výroby	1 352 927	1 149 576	1 250 018	203 351	-100 442
Výrobky	4 648 707	5 107 454	6 462 290	-458 747	-1 354 836
Zvieratá	0	0	0	0	0
Spolu	6 001 634	6 257 030	7 712 308	-255 396	-1 455 278
Manká a škody	x	x	x	0	0
Reprezentačné	x	x	x	0	0
Dary	x	x	x	0	0
Iné	x	x	x	219	5 748
Zmena stavu vnútroorganizačných zásob vo výkaze ziskov a strát	x	x	x	-255 177	-1 451 667

4. Ostatné výnosy z hospodárskej a finančnej činnosti

Informácie o výnosoch pri aktivácii nákladov a o výnosoch z hospodárskej činnosti a finančnej činnosti sú uvedené nižšie:

Názov položky	2024	2023
Významné položky pri aktivácii nákladov, z toho:	1 087 562	1 069 022
Dlhodobý hmotný majetok vytvorený vlastnou činnosťou	0	12 592
Obstaranie zásob vlastnou dopravou	368	1 216
Ostatná aktivácia	1 087 194	1 055 214
Ostatné významné položky výnosov z hospodárskej činnosti, z toho:	2 173 503	3 584 916
Predaj materiálu	1 782 174	1 838 802
Prebytky na majetku zistené pri inventarizácii	0	84
Výnosy z predaja dlhodobého hmotného a nehmotného majetku	49 574	820 334
Výnosy z dotácií	88 951	144 452
Výnos z odpísaných pohľadávok	536	2 329
Ostatné	252 268	778 915
Finančné výnosy, z toho:	3 184 358	2 986 060
Kurzové zisky, z toho:	284 365	363 857
kurzové zisky ku dňu, ku ktorému sa zostavuje účtovná závierka	284 365	363 857
Ostatné významné položky finančných výnosov, z toho:	2 899 993	2 622 203
Úroky	1 718 734	1 440 797
Prijaté dividendy	1 181 259	1 181 406

Poznámky k účtovnej závierke zostavenej k 31. decembru 2024

NÁKLADY

5. Náklady z hospodárskej a finančnej činnosti

Prehľad nákladov Spoločnosti z hospodárskej a finančnej činnosti okrem osobných nákladov je uvedený v nasledujúcej tabuľke:

Názov položky	2024	2023
Náklady za poskytnuté služby, z toho:	7 298 717	6 898 229
Náklady voči audítorovi, audítorskej spoločnosti, z toho:	93 600	93 600
náklady za overenie individuálnej účtovnej závierky	93 600	93 600
Ostatné významné položky nákladov za poskytnuté služby, z toho:	7 205 117	6 804 629
Doprava	1 527 121	1 623 234
Nájomné	111 868	163 076
Právne, ekonomické a iné poradenstvo	1 067 654	862 654
Náklady na inzerciu, reklamu	1 710 328	1 477 443
Externé opracovanie výrobkov	238 732	267 841
Náklady na IT	81 803	71 480
Náklady na telekomunikačné služby	12 703	12 626
Opravy a údržba	606 981	547 628
Náklady na reprezentáciu	18 252	18 163
Provízie	13 032	36 497
Cestovné	13 673	8 285
Upratovanie	101 463	90 767
Revízie	97 684	98 552
Likvidácia odpadu	202 533	164 279
Náklady na učňov	37 510	37 953
Náklady na školenie	15 749	9 323
Stočné	85 816	82 466
Externé služby	3 287	7 904
Ostatné	1 258 928	1 224 458
Ostatné významné položky nákladov z hospodárskej činnosti, z toho:	1 678 266	3 079 417
Predaj materiálu	1 657 491	1 470 650
Manká a škody	401	117
Zostatková cena predaného dlhodobého hmotného a nehmotného majetku	0	862 503
Odpis pohľadávky	0	539 154
Tvorba a zúčtovanie opravných položiek k pohľadávkam	54 221	20 937
Ostatné	-33 847	186 056
Finančné náklady, z toho:	898 234	716 964
Kurzové straty, z toho:	164 854	109 293
kurzové straty ku dňu, ku ktorému sa zostavuje účtovná závierka	164 854	109 293
Ostatné významné položky finančných nákladov, z toho:	733 379	607 671
Opravné položky k finančnému majetku	-3 465	-145 982
Úroky	659 207	660 829
Bankové poplatky	33 149	48 335
ostatné	44 489	44 489

6. Osobné náklady

Prehľad osobných nákladov Spoločnosti je uvedený v nasledujúcej tabuľke:

Názov položky	2024	2023
Osobné náklady, z toho:	19 564 125	19 218 320
Mzdy	12 683 363	12 434 565
Ostatné náklady na závislú činnosť	1 322 761	1 318 776
Sociálne poistenie	2 989 374	2 999 830
Zdravotné poistenie	1 565 782	1 388 433
Sociálne zabezpečenie	1 002 845	1 076 716

Poznámky k účtovnej závierke zostavenej k 31. decembru 2024

7. Dane

Informácie o dočasných rozdieloch a výpočte odloženej dane:

	Stav k 31.12.2023	Zaúčtovaná do vlastného imania	Zaúčtované do výkazu ziskov a strát	Stav k 31.12.2024
Dlhodobý majetok	-4 769 032	0	-227 970	-4 997 002
Zásoby	1 076 056	0	-110 451	965 605
Pohľadávky	1 436 277	0	421 219	1 857 496
Rezervy	1 107 056	0	-212 300	894 756
Daňové straty	0	0	0	0
Nevyužité daňové odpočty	0	0	0	0
Ostatné	623 218	0	-625 747	-2 529
Celkom	-526 425	0	-755 249	-1 281 674
Sadzba dane z príjmov (v %)	21%	21%	21%	21%
Odložená daňová pohľadávka (+)/daňový záväzok (-) vypočítaný	-110 549	0	-158 602	-307 602
Vplyv zmeny sadzby dane			0	
Celková odložená daňová pohľadávka (+)/daňový záväzok (-) po zmene sadzby	-110 549		-158 602	-307 602
Odložená daňová pohľadávka zaúčtovaná	0		0	0
Odložený daňový záväzok	-110 549		-197 052	-307 602

Odsúhlasenie vzťahu medzi splatnou daňou z príjmov, odloženou daňou z príjmov a výsledkom hospodárenia pred zdanením je uvedené v nasledujúcej tabuľke:

Názov položky	2024			2023		
	Základ dane	Daň	Daň v %	Základ dane	Daň	Daň v %
Výsledok hospodárenia pred zdanením, z toho:	702 227			3 996 960		
teoretická daň		147 468	21%		839 362	21%
Daňovo neuznané náklady	1 507 791	316 636		2 139 508	449 297	
Výnosy nepodliehajúce dani	-3 196 046	-671 170		-2 630 331	-552 369	
Vplyv nevykázaných odloženej daňovej pohľadávky	0	0		0	0	
Umorenie daňovej straty	0	0		0	0	
Zmena sadzby dane	0	0				
Zrážková daň zo zahraničia	1 022 950	153 443	15%	1 018 015	118 718	10,00%
Iné		223 072			5 074	
Spolu		169 449	24%		860 082	18,81%
Splatná daň z príjmov		169 449	24%		860 082	21,52%
Odložená daň z príjmov		197 052	28%		-108 438	2,71%
Celková daň z príjmov		366 501	52%		751 644	18,81%

Poznámky k účtovnej závierke zostavenej k 31. decembru 2024

INFORMÁCIE O INÝCH AKTÍVACH A INÝCH PASÍVACH

1. Podmieneny majetok

Podmieneným majetkom sa rozumie možný majetok, ktorý vznikol v dôsledku minulých udalostí a ktorého existencia alebo vlastníctvo závisí od toho, či nastane alebo nenastane jedna alebo viac neistých udalostí v budúcnosti, ktorých vznik nezávisí od účtovnej jednotky.

2. Podmienené záväzky

Podmieneným záväzkom sa rozumie:

- možná povinnosť, ktorá vznikla ako dôsledok minulej udalosti a ktorej existencia závisí od toho, či nastane alebo nenastane jedna alebo viac neistých udalostí v budúcnosti, ktorých vznik nezávisí od účtovnej jednotky, alebo
- povinnosť, ktorá vznikla ako dôsledok minulej udalosti, ale ktorá sa nevykazuje v súvahe, pretože nie je pravdepodobné, že na splnenie tejto povinnosti bude potrebný úbytok ekonomických úžitkov, alebo výška tejto povinnosti sa nedá spoľahlivo oceniť.

Druh podmieneného záväzku	Stav k 31.12.2024	Stav k 31.12.2023
Z poskytnutých záruk	9 931 622	13 090 729
Z ručenia	10 968 219	11 639 323
Iné podmienené záväzky	11 440	11 440

Dňa 26. septembra 2013 uzavrela Spoločnosť Dohodu o záruke ako ručiteľ, na základe ktorej spoločne, nerozdielne, neodvolateľne a bezpodmienečne ručí spolu s niekoľkými ďalšími spoločnosťami skupiny Grafobal Group syndikátu bánk za úplné splatenie všetkých záväzkov a za splnenie ďalších podmienok vyplývajúcich zo syndikovaných zmlúv o nákupe majetku spriaznenou spoločnosťou skupiny Grafobal Group. Zostatok zaručeného úveru k 31. decembru 2024 predstavuje 2 407 tis. EUR (31. decembra 2023: 5 567 tis. EUR). Ďalej poskytla Spoločnosť Spoločnosti Grafobal Group záruku za zmluvné záväzky vo výške 7 245 tis. EUR (31. decembra 2023: 7 243 tis. EUR) a Spoločnosti GRAFOBAL BULGARIA AD záruku za záväzky voči dodávateľovi materiálu vo výške 280 tis. EUR (31. decembra 2023: 280 tis. EUR).

Vzhľadom na to, že viaceré oblasti slovenského daňového práva (napr. legislatíva ohľadom transferového oceňovania) doteraz neboli dostatočne overené praxou, existuje neistota v tom, ako ich budú daňové orgány aplikovať. Mieru tejto neistoty nie je možné kvantifikovať a zanikne až potom, keď budú k dispozícii právne precedensy príp. oficiálne interpretácie príslušných orgánov. Vedenie Spoločnosti si nie je vedomé žiadnych okolností, v dôsledku ktorých by jej vznikol v budúcnosti významný náklad.

3. Skutočnosti sledované na podsúvahových účtoch

Názov položky	Stav k 31.12.2024	Stav k 31.12.2023
Poskytnuté záruky a ručenia	9 931 622	13 090 729
Záložné právo	10 968 219	11 639 323
Majetok s obmedzeným právom nakladať	2 931 411	4 914 074
Iné položky	11 440	11 440

V. UDALOSTI, KTORÉ NASTALI PO DNI, KU KTORÉMU SA ZOSTAVUJE ÚČTOVNÁ ZÁVIERKA

Po 31. decembri 2024 do dňa zostavenia účtovnej závierky nenastali také udalosti, ktoré by si vyžadovali zverejnenie alebo vykázanie v účtovnej závierke za rok 2024.

Poznámky k účtovnej závierke zostavenej k 31. decembru 2024

VI. TRANSAKČIE SO SPRIAZNENÝMI STRANAMI

1. Transakcie medzi Spoločnosťou a spriaznenými osobami

Charakteristika transakcie	Spriaznená osoba	2024	2023
Nákup zásob	Subjekt, ktorý v účtovnej jednotke vykonáva rozhodujúci vplyv	0	0
	Dcérska účtovná jednotka	68 107	73 909
	Spoločná účtovná jednotka	28 986	26 897
	Pridružená účtovná jednotka	0	0
	Ostatné spriaznené strany	16 939	22 876
Predaj zásob	Subjekt, ktorý v účtovnej jednotke vykonáva rozhodujúci vplyv	0	0
	Dcérska účtovná jednotka	589 299	709 161
	Spoločná účtovná jednotka	2 304 829	2 876 651
	Pridružená účtovná jednotka	264	0
	Ostatné spriaznené strany	3 743 999	4 036 266
Nákup služieb	Subjekt, ktorý v účtovnej jednotke vykonáva rozhodujúci vplyv	1 061 654	856 654
	Dcérska účtovná jednotka	62 842	8 414
	Spoločná účtovná jednotka	0	508
	Pridružená účtovná jednotka	3 412	23 127
	Ostatné spriaznené strany	1 816 156	1 634 623
Predaj služieb	Subjekt, ktorý v účtovnej jednotke vykonáva rozhodujúci vplyv	0	307
	Dcérska účtovná jednotka	29 814	39 859
	Spoločná účtovná jednotka	32 240	57 055
	Pridružená účtovná jednotka	331	331
	Ostatné spriaznené strany	172 055	169 946
Poskytnuté pôžičky	Subjekt, ktorý v účtovnej jednotke vykonáva rozhodujúci vplyv	2 987 367	3 221 524
	Dcérska účtovná jednotka	96 387	89 168
	Spoločná účtovná jednotka	0	0
	Pridružená účtovná jednotka	27 696	73 383
	Ostatné spriaznené strany	43 252	40 012
Prijaté dividendy	Dcérska účtovná jednotka	1 181 259	1 181 406
Poskytnutie záruk a garancií		0	0
Iné	Ostatné spriaznené strany	0	0
Závazky z obchodného styku	Subjekt, ktorý v účtovnej jednotke vykonáva rozhodujúci vplyv	0	0
	Dcérska účtovná jednotka	3 725	0
	Spoločná účtovná jednotka	0	0
	Pridružená účtovná jednotka	447	3 000
	Ostatné spriaznené strany	304 110	152 271
Pohľadávky z obchodného styku	Subjekt, ktorý v účtovnej jednotke vykonáva rozhodujúci vplyv	0	0
	Dcérska účtovná jednotka	37 121	116 925
	Spoločná účtovná jednotka	669 951	884 257
	Pridružená účtovná jednotka	0	0
	Ostatné spriaznené strany	822 062	790 825
Poskytnuté pôžičky	Subjekt, ktorý v účtovnej jednotke vykonáva rozhodujúci vplyv	29 113 153	26 125 786
	Dcérska účtovná jednotka	1 858 496	1 762 109
	Spoločná účtovná jednotka	0	0
	Pridružená účtovná jednotka	534 022	506 326
	Ostatné spriaznené strany	833 956	790 704
Poskytnutie záruk a garancií	Subjekt, ktorý v účtovnej jednotke vykonáva rozhodujúci vplyv	7 245 000	7 243 271
	Dcérska účtovná jednotka	280 000	280 000
	Spoločná účtovná jednotka	0	0
	Pridružená účtovná jednotka	0	0
	Ostatné spriaznené strany	2 406 623	5 567 457
Závazky z upísaných akcií	Pridružená účtovná jednotka	0	0
Iné		0	0

Poznámky k účtovnej závierke zostavenej k 31. decembru 2024

2. Príjmy a výhody členov štatutárneho orgánu, dozorného orgánu a iného orgánu

Názov položky	štatutárne		dozorné		iné		Spolu	
	2024	2023	2024	2023	2024	2023	2024	2023
Priznané odmeny za účtovné obdobie z dôvodu výkonu funkcie, z toho:	0	0	1 322 761	1 318 776	0	0	1 322 761	1 318 776
Priznané odmeny súčasných členov	0	0	1 322 761	1 318 776	0	0	1 322 761	1 318 776
Spolu	0	0	1 322 761	1 318 776	0	0	1 322 761	1 318 776

VII. OSTATNÉ INFORMÁCIE

Spoločnosti nebolo udelené výlučné právo alebo osobitné právo poskytovať služby vo verejnom záujme.

Na Spoločnosť sa rovnako nevzťahuje § 23d ods. 6 zákona o účtovníctve.

VIII. PREHĽAD POHYBOV VLASTNÉHO IMANIA

1. Vlastné imanie

Prehľad pohybu vlastného imania v priebehu bežného a predchádzajúceho účtovného obdobia je uvedený v nasledujúcich tabuľkách:

Položka vlastného imania	Stav k 1.1. 2024	Prírastky	Úbytky	Presuny	Stav k 31. 12. 2024
Základné imanie	10 579 338	0	0	0	10 579 338
Zmena základného imania	0	0	0	0	0
Pohľadávky za upísané vlastné imanie	0	0	0	0	0
Emisné ážio	0	0	0	0	0
Ostatné kapitálové fondy	211 370	0	0	0	211 370
Kapitálové fondy z príspevkov	0	0	0	0	0
Zákonný rezervný fond a nedeliteľný fond	2 189 905	0	0	0	2 189 905
Rezervný fond na vlastné akcie a vlastné podiely	73 293	0	0	0	73 293
Štatutárne fondy	16 597	0	0	0	16 597
Ostatné fondy	69 213 177	0	0	3 245 316	72 458 493
Oceňovacie rozdiely z precenenia majetku a záväzkov	11 856 929	7 602 616	5 889 823	0	13 569 722
Oceňovacie rozdiely z precenenia účastín	8 144 332	0	0	0	8 144 332
Oceňovacie rozdiely z precenenia pri zlúčení, splynutí a rozdelení	0	0	0	0	0
Nerozdelený zisk minulých rokov	0	0	0	0	0
Neuhradená strata minulých rokov	0	0	0	0	0
Výsledok hospodárenia bežného účtovného obdobia	3 245 316	335 726	0	-3 245 316	335 726
Vlastné imanie spolu	105 530 257	7 938 342	5 889 823	0	107 578 776

Poznámky k účtovnej závierke zostavenej k 31. decembru 2024

Položka vlastného imania	Stav k 1.1. 2023	Prírastky	Úbytky	Presuny	Stav k 31. 12. 2023
Základné imanie	10 579 338	0	0	0	10 579 338
Zmena základného imania	0	0	0	0	0
Pohľadávky za upísané vlastné imanie	0	0	0	0	0
Emisné ážio	0	0	0	0	0
Ostatné kapitálové fondy	211 370	0	0	0	211 370
Kapitálové fondy z príspevkov	0	0	0	0	0
Zákonný rezervný fond a nedeliteľný fond	2 189 905	0	0	0	2 189 905
Rezervný fond na vlastné akcie a vlastné podiely	73 161	132	0	0	73 293
Štatutárne fondy	16 597	0	0	0	16 597
Ostatné fondy	64 719 950	0	15 132	4 508 359	69 213 177
Oceňovacie rozdiely z precenenia majetku a záväzkov	7 807 275	9 094 536	5 044 882	0	11 856 929
Oceňovacie rozdiely z kapitálových účasťí	8 144 332	0	0	0	8 144 332
Oceňovacie rozdiely z precenenia pri zlúčení, splynutí a rozdelení	0	0	0	0	0
Nerozdelený zisk minulých rokov	0	0	0	0	0
Neuhradená strata minulých rokov	0	0	0	0	0
Výsledok hospodárenia bežného účtovného obdobia	4 508 359	3 245 316	0	-4 508 359	3 245 316
Vlastné imanie spolu	98 250 287	12 339 984	5 060 014	0	105 530 257

Základné imanie Spoločnosti tvorí 320 586 akcií v menovitej hodnote 33 EUR. Všetky akcie sú spojené s rovnakými právami pre akcionárov.

Hodnota splateného základného imania predstavuje 10 579 338 EUR.

V roku 2024 zisk na akciu predstavuje 1,047 EUR. V roku 2023 bol zisk na akciu 10,123 EUR. Zisk na akciu sa vypočítal ako podiel čistého zisku po zdanení a počtu akcií v obehú v bežnom účtovnom období.

2. Prehľad ziskov a strát, ktoré boli účtované priamo na účty vlastného imania

Priamo na účty vlastného imania bolo účtované:

- ocenenie finančných investícií metódou vlastného imania
- rozdelenie hospodárskeho výsledku za rok 2023 v hodnote 3 245 316,41 EUR (prídelom do Ostatných fondov)

3. Prehľad v pohybe oceňovacích rozdielov

Názov položky	2024	2023
Oceňovacie rozdiely z precenenia majetku a záväzkov	1 712 794	4 049 654
Precenenie podielových cenných papierov použitím metódy vlastného imania	1 712 794	4 049 654
Oceňovacie rozdiely z kapitálových účasťí	0	0
Oceňovacie rozdiely Grafobal Ural	0	0
Spolu	1 712 794	4 049 654

4. Rozdelenie zisku za predchádzajúci rok 2023

Účtovný zisk za rok 2023 v hodnote 3 245 316,41 EUR bol rozdelený do fondu Ostatné fondy.

5. Rozdelenie zisku za bežný rok 2024

Štatutárny orgán navrhuje rozdeliť zisk za rok 2024 v hodnote 335 726,49 EUR do fondu Ostatné fondy.

Poznámky k účtovnej závierke zostavenej k 31. decembru 2024

IX. PREHLAD PEŇAŽNÝCH TOKOV

Na účely uvádzania údajov v prehľade peňažných tokov sa rozumie:

- peňažnými prostriedkami peňažná hotovosť, ekvivalenty peňažnej hotovosti, peňažné prostriedky na bežných účtoch v bankách alebo pobočkách zahraničných bánk, kontokorentný účet a časť zostatku účtu peniaze na ceste, ktorý sa viaže k prevodu medzi bežným účtom a pokladnicou alebo medzi dvoma bankovými účtami,
- ekvivalentmi peňažnej hotovosti krátkodobý finančný majetok, ktorý je zameniteľný za vopred známu sumu peňažných prostriedkov, pri ktorom nie je riziko výraznej zmeny jeho hodnoty v najbližších troch mesiacoch ku dňu, ku ktorému sa zostavuje účtovná závierka, napríklad termínové vklady na bankových účtoch, ktoré sú uložené najviac na trojmesačnú výpovednú lehotu, likvidné cenné papiere určené na obchodovanie, prioritné akcie obstarané účtovnou jednotkou, ktoré sú splatné do troch mesiacov odo dňa, ku ktorému sa zostavuje účtovná závierka.

Spoločnosť zostavila prehľad peňažných tokov pomocou nepriamej metódy:

Názov položky	2024 EUR	2023 EUR
Výsledok hospodárenia pred zdanením	702 227	3 966 960
Úpravy o nepeňažné operácie:		
Odpisy dlhodobého majetku	2 235 881	2 243 001
Odpis zásob	401	117
Odpis pohľadávky	0	109 893
Zmena stavu opravnej položky k dlhodobému majetku	-3 465	-145 982
Zmena stavu opravnej položky k pohládkam	54 222	13 970
Zmena stavu opravnej položky k zásobám	-110 451	220 336
Zmena stavu rezerv	-485 695	132 433
Úrokové náklady (netto)	-1 059 527	-779 968
Strata / (zisk) z predaja dlhodobého majetku	-49 574	-820 334
Výnosy z dlhodobého finančného majetku	-1 181 259	-1 181 406
Ostatné položky nezahrnuté do nepeňažných operácií	10 510	19 763
Zisk z prevádzky pred zmenou pracovného kapitálu	113 270	3 778 783
Zmena pracovného kapitálu:		
Úbytok (prírastok) pohľadávok a časového rozlíšenia	1 005 028	2 342 927
Úbytok (prírastok) zásob	478 553	3 528 166
(Úbytok) prírastok záväzkov a časového rozlíšenia	1 137 351	-1 091 866
Iné	0	0
Prevádzkové peňažné toky	2 734 202	8 558 010

Poznámky k účtovnej závierke zostavenej k 31. decembru 2024

	2024	2023
Peňažné toky z prevádzkovej činnosti		
Prevádzkové peňažné toky	2 734 202	8 558 010
Zaplatené úroky	-659 207	-660 829
Prijaté úroky	64 032	26 710
Zaplatená daň z príjmov	-744 805	-1 258 817
Vyplatené dividendy	0	0
Príjmy z mimoriadnych položiek	0	0
Ostatné položky nezahrnuté do prevádzkovej činnosti	0	0
Čisté peňažné toky z prevádzkovej činnosti	1 394 222	6 665 074
Peňažné toky z investičnej činnosti		
Nákup dlhodobého majetku	-785 114	-1 971 818
Príjmy z predaja dlhodobého majetku	49 574	820 334
Obstaranie finančných investícií	0	0
Poskytnuté pôžičky	-1 500 000	-2 010 000
Splátky poskytnutých pôžičiek	0	0
Prijaté dividendy	1 344 658	1 183 872
Čisté peňažné toky z investičnej činnosti	-890 882	-1 977 612
Peňažné toky z finančnej činnosti		
Splátky úverov od bánk	-1 793 628	-4 377 145
Príjmy úverov od bánk	2 074 629	847 356
Výdavky na obstaranie alebo odkúpenie vlastných akcií	0	-132
Výdavky na úhradu záväzkov za prenájom súboru hnutelného/neh. majetku používaného a odpisovaného nájomcom	-602 648	-1 061 635
Čisté peňažné toky z finančnej činnosti	-321 647	-4 591 556
Kurzové rozdiely k peňažným prostriedkom a ekvivalentom	-10 510	-4 763
Prírastky (úbytky) peňažných prostriedkov a peňažných ekvivalentov	171 183	91 143
Peňažné prostriedky a peňažné ekvivalenty na začiatku roka	1 090 674	999 531
Peňažné prostriedky a peňažné ekvivalenty na konci roka	1 261 857	1 090 674

Správa predstavenstva o podnikateľskej činnosti spoločnosti a o stave jej majetku za rok 2024

GRAFOBAL, akciová spoločnosť v roku 2024 dosiahla hospodársky výsledok pred zdanením 702 227 EUR. Výnosy z hospodárskej činnosti boli vo výške 60 662 533 EUR, z toho tržby za vlastné výrobky a služby boli v hodnote 57 656 645 EUR. Najväčší podiel tvorili tržby z predaja skladačiek a obalov z vlnitej lepenky. V porovnaní s rokom 2023 tržby za vlastné výrobky a služby boli na úrovni 87,59 % a v porovnaní s plánom pre rok 2024 tržby dosiahli hodnotu 92,71 %.

Podiel predaja výrobkov a služieb podľa miesta určenia v roku 2024

Tuzemsko	22 333 626 EUR	38,74 %
ČR	8 772 517 EUR	15,21 %
Ostatné krajiny	26 550 502 EUR	46,05 %

Podiel predaja výrobkov a služieb podľa miesta určenia v roku 2023

Tuzemsko	25 052 417 EUR	38,06 %
ČR	13 584 336 EUR	20,64 %
Ostatné krajiny	27 186 181 EUR	41,30 %

Náklady na hospodársku činnosť boli 62 246 430 EUR, v porovnaní s rokom 2023 boli na úrovni 92,49 %. Z celkových nákladov na hospodársku činnosť bola spotreba materiálu, energií a služieb vo výške 31 235 420 EUR, čo v porovnaní s rokom 2023 je zníženie o 11,65 % a v porovnaní s plánom na rok 2024 je zníženie o 11,36 %. Hodnota osobných nákladov bola 19 564 125 EUR, dosiahla 100,51 % z plánovanej hodnoty.

Výsledok hospodárenia z finančnej činnosti bol ovplyvnený najmä prijatými dividendami od dcérskej spoločnosti Grafobal - Don s.r.o. v hodnote 1 022 950 EUR, od dcérskej spoločnosti GRAFOBAL BOHEMIA, s.r.o. v hodnote 158 309 EUR a výnosovými úrokmi v celkovej hodnote 1 718 734 EUR.

Účtovná hodnota aktív spoločnosti ku koncu roka 2024 bola 131 042 830 EUR. Z celkovej hodnoty majetku tvoria 57,90% stále aktíva a 42,10 % obežný majetok. Zdrojom krytia majetku sú vlastné zdroje vo výške 82,09 % a cudzie zdroje vo výške 17,91 %.

Audit ročnej účtovnej závierky akciovej spoločnosti GRAFOBAL k 31.12.2024 vykonala audítorská spoločnosť Ernst & Young Slovakia, spol. s r. o., Licencia na poskytovanie audítorských služieb č. 257, so sídlom Žižkova 9, 811 02 Bratislava, IČO: 35 840 463, zapísaná v obchodnom registri Mestského súdu Bratislava III, oddiel: Sro, vložka číslo: 27004/B.

Zo správy vyberáme nasledovné:

„Podľa nášho názoru, priložená účtovná závierka poskytuje pravdivý a verný obraz finančnej situácie Spoločnosti k 31. decembru 2024 a výsledku jej hospodárenia za rok končiaci sa k uvedenému dátumu podľa zákona č. 431/2002 Z.z. o účtovníctve v znení neskorších predpisov (ďalej len „zákon o účtovníctve“).“

Predstavenstvo spoločnosti navrhuje rozdelenie hospodárskeho výsledku za rok 2024

	EUR
hospodársky výsledok po zdanení	335 726,49
prídela do fondu kapitálových investícií	335 726,49

Zdôvodnenie návrhu:

GRAFOBAL, akciová spoločnosť dosiahla k 31.12.2024 zisk po zdanení vo výške 335 726,49 EUR. Vzhľadom k tomu, že rezervný fond spoločnosti je vytvorený vo výške 20% základného imania v zmysle platných právnych predpisov a stanov spoločnosti, predstavenstvo spoločnosti navrhuje rozdelenie hospodárskeho výsledku za rok 2024 vo výške 335 726,49 EUR prídelenom do fondu kapitálových investícií. Fond bude použitý na krytie investícií, ktoré GRAFOBAL, akciová spoločnosť bude realizovať. Dôvodom nevyplatenia dividend akcionárom spoločnosti je nutnosť investovať do nových technológií a zlepšovania pracovných podmienok vzhľadom na stále rastúcu konkurenciu a tlak na kvalitu produkcie.

V Skalci 28. 4. 2025

Ing. Richard Kohút
predseda predstavenstva
GRAFOBAL, akciová spoločnosť



Rozdelenie hospodárskeho výsledku za rok 2024

Rozdelenie hospodárskeho výsledku za rok 2024:

	EUR
hospodársky výsledok po zdanení	335 726,49
prídel do fondu kapitálových investícií	335 726,49

Rozdelenie hospodárskeho výsledku za rok 2023:

	EUR
hospodársky výsledok po zdanení	3 245 316,41
prídel do fondu kapitálových investícií	3 245 316,41

Správa dozornej rady o kontrolnej činnosti za rok 2024 a stanovisko dozornej rady k riadnej individuálnej účtovnej závierke k 31.12.2024 a návrhu na rozdelenie zisku za rok 2024

Dozorná rada spoločnosti GRAFOBAL, akciová spoločnosť vykonávala svoju činnosť v roku 2024 vyplývajúcu pre ňu z ustanovení Obchodného zákonníka ako i stanov spoločnosti. Zasadnutia sa uskutočnili v priemere raz za mesiac.

Dozorná rada pracovala v tomto zložení: PhDr. Ivan Kmotrík, Ing. Ladislav Haspel, p. Ivan Kmotrík, p. Tomáš Kmotrík, p. Zuzana Zelenková a p. Rudolf Grúber.

Pri svojej činnosti sa zamerala hlavne na kontrolu činnosti predstavenstva pri vykonávaní podnikateľskej činnosti spoločnosti, pričom v sledovanom období nezistila žiadne porušenia právnych predpisov a vnútorných organizačných smerníc. Predmetom kontrolnej činnosti dozornej rady bolo predovšetkým plnenie obchodného a finančného plánu spoločnosti, ako aj výsledkov hospodárenia dcérskych spoločností.

Úlohy vyplývajúce z uznesení prijatých na valnom zhromaždení, ktoré sa konalo 24. 6. 2024 boli splnené. Hospodársky výsledok za rok 2023 vo výške 3 245 316,41 EUR bol zaúčtovaný do fondu kapitálových investícií v súlade s rozhodnutím valného zhromaždenia.

Štruktúra vlastného imania k 31.12.2024

základné imanie	10 579 338,00 EUR
zákonný rezervný fond	2 189 905,07 EUR
rezervný fond na vlastné akcie	73 293,00 EUR
štatutárny fond	16 596,96 EUR
fond kapitálových investícií	72 458 493,33 EUR
ostatné kapitálové fondy	211 369,50 EUR
oceňovacie rozdiely z precenenia majetku a kapitálových účastín	21 714 054,06 EUR
výsledok hospodárenia za účt. obdobie po zdanení	335 726,49 EUR

Audit ročnej účtovnej závierky a finančného hospodárenia spoločnosti za rok 2024 vykonala audítorská spoločnosť Ernst & Young Slovakia, spol. s r. o., Licencia na poskytovanie audítorských služieb č. 257, so sídlom Žižkova 9, 811 02 Bratislava, IČO: 35 840 463, zapísaná v Obchodnom registri Mestského súdu Bratislava III, oddiel: Sro, vložka číslo: 27004/B.

V správe sa uvádza:

„Podľa nášho názoru, priložená účtovná závierka poskytuje pravdivý a verný obraz finančnej situácie Spoločnosti k 31. decembru 2024 a výsledku jej hospodárenia za rok končiaci sa k uvedenému dátumu podľa zákona č. 431/2002 Z.z. o účtovníctve v znení neskorších predpisov (ďalej len „zákon o účtovníctve“).“

Hospodárenie spoločnosti skončilo za rok 2024 s hospodárskym výsledkom po zdanení vo výške 335 726,49 EUR.

Predstavenstvo predložilo návrh na rozdelenie zisku spoločnosti za rok 2024


	EUR
hospodársky výsledok po zdanení	335 726,49 EUR
prídelenie do fondu kapitálových investícií	335 726,49 EUR

Dozorná rada súhlasí s riadnou individuálnou účtovnou závierkou k 31.12.2024 a s návrhom na rozdelenie zisku za rok 2024 tak, ako ho predložilo predstavenstvo.

Zdôvodnenie návrhu:

GRAFOBAL, akciová spoločnosť dosiahla k 31.12.2024 zisk po zdanení vo výške 335 726,49 EUR. Vzhľadom k tomu, že rezervný fond spoločnosti je vytvorený vo výške 20% základného imania v zmysle platných právnych predpisov a stanov spoločnosti, predstavenstvo spoločnosti navrhuje rozdelenie hospodárskeho výsledku za rok 2024 vo výške 335 726,49 EUR prídelením do fondu kapitálových investícií. Fond bude použitý na krytie investícií, ktoré GRAFOBAL, akciová spoločnosť bude realizovať. Dôvodom nevyplatenia dividend akcionárom spoločnosti je nutnosť investovať do nových technológií a zlepšovania pracovných podmienok vzhľadom na stále rastúcu konkurenciu a tlak na kvalitu produkcie.

Skalica 28.4.2025


PhDr. Ivan Kmotrík
predseda dozornej rady
GRAFOBAL, akciová spoločnosť

Správa nezávislého audítora



Ernst & Young Slovakia, spol. s. r. o. Tel: +421 2 3333 9111
Žitkova 9 www.ey.com/sk
811 02 Bratislava
Slovenská republika

Správa nezávislého audítora

Akcionárom, dozornej rade a predstavenstvu spoločnosti GRAFOBAL, akciová spoločnosť:

Správa z auditu konsolidovanej účtovnej závierky

Názor

Uskutočnili sme audit konsolidovanej účtovnej závierky spoločnosti GRAFOBAL, akciová spoločnosť a jej dcérskych spoločností („Skupina“), ktorá obsahuje konsolidovaný výkaz o finančnej situácii k 31. decembru 2024, konsolidovaný výkaz ziskov a strát a ostatného súhrnného výsledku, konsolidovaný výkaz zmien vo vlastnom imaní, konsolidovaný výkaz peňažných tokov za rok končiaci sa k uvedenému dátumu, a poznámky, ktoré obsahujú významné informácie o účtovných zásadách a účtovných metódach a ďalšie vysvetľujúce informácie.

Podľa nášho názoru, priložená konsolidovaná účtovná závierka poskytuje pravdivý a verný obraz konsolidovanej finančnej situácie Skupiny k 31. decembru 2024, konsolidovaného výsledku jej hospodárenia a konsolidovaných peňažných tokov za rok končiaci sa k uvedenému dátumu podľa Medzinárodných štandardov finančného výkazníctva (IFRS) v znení prijatom Európskou úniou.

Základ pre názor

Audit sme vykonali podľa medzinárodných auditorských štandardov (International Standards on Auditing, ISA). Naša zodpovednosť podľa týchto štandardov je uvedená v odseku Zodpovednosť audítora za audit konsolidovanej účtovnej závierky. Od Skupiny sme nezávislí podľa ustanovení zákona č. 423/2015 o štatutárnom audite a o zmene a doplnení zákona č. 431/2002 Z. z. o účtovníctve v znení neskorších predpisov (ďalej len „zákon o štatutárnom audite“) týkajúcich sa etiky, vrátane Etického kódexu audítora, relevantných pre náš audit konsolidovanej účtovnej závierky a splnili sme aj ostatné požiadavky týchto ustanovení týkajúcich sa etiky. Sme presvedčení, že auditorské dôkazy, ktoré sme získali, poskytujú dostatočný a vhodný základ pre náš auditorský názor.

Zodpovednosť štatutárneho orgánu a osôb poverených spravovaním za konsolidovanú účtovnú závierku

Štatutárny orgán je zodpovedný za zostavenie tejto konsolidovanej účtovnej závierky tak, aby poskytovala pravdivý a verný obraz podľa Medzinárodných štandardov finančného výkazníctva v znení prijatom Európskou úniou a za tie interné kontroly, ktoré považuje za potrebné na zostavenie konsolidovanej účtovnej závierky, ktorá neobsahuje významné nesprávnosti, či už v dôsledku podvodu alebo chyby.

Pri zostavovaní konsolidovanej účtovnej závierky je štatutárny orgán zodpovedný za zhodnotenie schopnosti Skupiny nepretržite pokračovať vo svojej činnosti, za opísanie skutočností týkajúcich sa nepretržitého pokračovania v činnosti, ak je to potrebné, a za použitie predpokladu nepretržitého pokračovania v činnosti v účtovníctve, ibaže by mal v úmysle Skupinu zlikvidovať alebo ukončiť jej činnosť, alebo by nemal inú realistickú možnosť než tak urobiť.

Osoby poverené spravovaním sú zodpovedné za dohľad nad procesom finančného výkazníctva Skupiny.

Zodpovednosť audítora za audit konsolidovanej účtovnej závierky

Našou zodpovednosťou je získať primerané uistenie, či konsolidovaná účtovná závierka ako celok neobsahuje významné nesprávnosti, či už v dôsledku podvodu alebo chyby, a vydať správu audítora, vrátane názoru. Primerané uistenie je uistenie vysokého stupňa, ale nie je zárukou toho, že audit vykonaný podľa medzinárodných auditorských štandardov vždy odhalí významné nesprávnosti, ak také existujú. Nesprávnosti môžu vzniknúť v dôsledku podvodu alebo chyby a za významné sa považujú vtedy, ak by sa dalo odôvodnene očakávať, že jednotlivito alebo v súhrne by mohli ovplyvniť ekonomické rozhodnutia používateľov, uskutočnené na základe tejto konsolidovanej účtovnej závierky.

Spoločnosť zo skupiny Ernst & Young Global Limited
Ernst & Young Slovakia, spol. s r. o. IČO: 35 840 463, zapísaná v Obchodnom registri Mestského súdu Bratislava III, oddiel: Sro, vložka číslo: 27004B a v zozname audítorov vedenom Slovenskou komorou audítorov pod č. 257.



Shape the future
with confidence

V rámci auditu uskutočneného podľa medzinárodných auditorských štandardov, počas celého auditu uplatňujeme odborný úsudok a zachovávame profesionálny skepticizmus. Okrem toho:

- Identifikujeme a posudzujeme riziká významnej nesprávnej konsolidovanej účtovnej závierky, či už v dôsledku podvodu alebo chyby, navrhujeme a uskutočňujeme auditorské postupy reagujúce na tieto riziká a získavame auditorské dôkazy, ktoré sú dostatočné a vhodné na poskytnutie základu pre náš názor. Riziko neodhalenia významnej nesprávnej v dôsledku podvodu je vyššie ako toto riziko v dôsledku chyby, pretože podvod môže zahŕňať tajnú dohodu, falšovanie, úmyselné vynechanie, nepravdivé vyhlásenie alebo obídanie internej kontroly.
- Oboznamujeme sa s internými kontrolami relevantnými pre audit, aby sme mohli navrhnúť auditorské postupy vhodné za daných okolností, ale nie za účelom vyjadrenia názoru na efektívnosť interných kontrol Skupiny.
- Hodnotíme vhodnosť použitých účtovných zásad a účtovných metód a primeranosť účtovných odhadov a uvedenie s nimi súvisiacich informácií, uskutočnené štatutárnym orgánom.
- Robíme záver o tom, či štatutárny orgán vhodne v účtovníctve používa predpoklad nepretržitého pokračovania v činnosti a na základe získaných auditorských dôkazov záver o tom, či existuje významná neistota v súvislosti s udalosťami alebo okolnosťami, ktoré by mohli významne spochybniť schopnosť Skupiny nepretržite pokračovať v činnosti. Ak dospejeme k záveru, že významná neistota existuje, sme povinní upozorniť v našej správe audítora na súvisiace informácie uvedené v konsolidovanej účtovnej závierke alebo, ak sú tieto informácie nedostatočné, modifikovať náš názor. Naše závery vychádzajú z auditorských dôkazov získaných do dátumu vydania našej správy audítora. Budúce udalosti alebo okolnosti však môžu spôsobiť, že Skupina prestane pokračovať v nepretržitej činnosti.
- Hodnotíme celkovú prezentáciu, štruktúru a obsah konsolidovanej účtovnej závierky vrátane informácií v nej uvedených, ako aj to, či konsolidovaná účtovná závierka zachytáva uskutočnené transakcie a udalosti spôsobom, ktorý vedie k ich vernému zobrazeniu.
- Plánujeme a vykonávame audit Skupiny s cieľom získať dostatočné a vhodné auditorské dôkazy týkajúce sa finančných informácií účtovných jednotiek alebo obchodných jednotiek v rámci Skupiny ako základ pre vytvorenie názoru k účtovnej závierke Skupiny. Sme zodpovední za riadenie, dohľad a preskúmanie auditorskej práce vykonanej na účely auditu Skupiny. Ostávame výlučne zodpovední za názor audítora.

S osobami poverenými spravovaním komunikujeme okrem iných záležitostí plánovaný rozsah a časový harmonogram auditu a významné zistenia z auditu, vrátane významných nedostatkov v interných kontrolách, ktoré identifikujeme počas nášho auditu.

Správa k ďalším požiadavkám zákonov a iných právnych predpisov

Správa k informáciám, ktoré sa uvádzajú v konsolidovanej výročnej správe

Štatutárny orgán je zodpovedný za informácie uvedené v konsolidovanej výročnej správe, zostavenej podľa požiadaviek zákona č. 431/2002 Z.z. o účtovníctve v znení neskorších predpisov (ďalej len „zákon o účtovníctve“). Náš vyššie uvedený názor na konsolidovanú účtovnú závierku sa nevzťahuje na iné informácie v konsolidovanej výročnej správe.

V súvislosti s auditom konsolidovanej účtovnej závierky je našou zodpovednosťou oboznámenie sa s informáciami uvedenými v konsolidovanej výročnej správe a posúdenie, či tieto informácie nie sú vo významnom nesúlade s auditovanou konsolidovanou účtovnou závierkou alebo našimi poznatkami, ktoré sme získali počas auditu konsolidovanej účtovnej závierky, alebo sa inak zdajú byť významne nesprávne.

Konsolidovanú výročnú správu sme ku dňu vydania správy audítora z auditu konsolidovanej účtovnej závierky nemali k dispozícii.

Správa nezávislého audítora



Shape the future
with confidence

Keď získame konsolidovanú výročnú správu, posúdime, či konsolidovaná výročná správa Spoločnosti obsahuje informácie, ktorých uvedenie vyžaduje zákon o účtovníctve, a na základe prác vykonaných počas auditu konsolidovanej účtovnej závierky, vyjadríme názor, či:

- informácie uvedené v konsolidovanej výročnej správe zostavenej za rok 2024 sú v súlade s konsolidovanou účtovnou závierkou za daný rok,
- konsolidovaná výročná správa obsahuje informácie podľa zákona o účtovníctve.

Okrem toho uvedieme, či sme zistili významné nesprávnosti v konsolidovanej výročnej správe na základe našich poznatkov o účtovnej jednotke a situácii v nej, ktoré sme získali počas auditu konsolidovanej účtovnej závierky.

25. júla 2025
Bratislava, Slovenská republika

Ernst & Young Slovakia, spol. s r.o.
Licencia SKAU č. 257

Ing. Peter Uram-Hrišo, štatutárny audítor
Licencia UDVA č. 996

KONSOLIDOVANÝ VÝKAZ O FINANČNEJ SITUÁCIÍ

v tisícoch EUR	Pozn.	31. decembra 2024	31. decembra 2023
MAJETOK			
Dlhodobý majetok			
Dlhodobý hmotný majetok	6	28 714	29 777
Investície do nehnuteľností	7	2 309	2 630
Dlhodobý nehmotný majetok	8	38	39
Finančné investície	10	56 301	50 704
Odložená daňová pohľadávka	25	865	843
Iné pohľadávky		301	93
Stále aktíva celkom		88 527	84 085
Krátkodobý majetok			
Zásoby	11	21 955	23 940
Pohľadávky z obchodného styku a iné pohľadávky	12	23 390	23 647
Splatná daň z príjmov - pohľadávka		877	340
Poskytnuté úvery	10	28 530	25 602
Peňažné prostriedky a peňažné ekvivalenty	13	9 026	8 558
Obežné aktíva celkom		83 777	82 087
MAJETOK CELKOM		172 305	166 172
VLASTNÉ IMANIE			
Základné imanie	14	10 506	10 506
Zákonný rezervný fond	15	2 192	2 192
Ostatné kapitálové fondy	15	71 949	68 715
Rezerva z precenenia finančných aktív	10	20 397	16 787
Rezerva z prepočtu cudzej meny	15	-16 063	-13 075
Nerozdelený zisk	15	41 084	41 339
Vlastné imanie pripadajúce na vlastníkov Spoločnosti		130 065	126 464
Menšinové podiely	27	637	617
VLASTNÉ IMANIE CELKOM		130 702	127 081
ZÁVÄZKY			
Dlhodobé záväzky			
Úvery	16	5 559	5 483
Dlhodobé záväzky z lízingu	17	435	628
Odložený daňový záväzok	25	6 756	4 636
Dlhodobé dotácie	18	637	400
Ostatné dlhodobé záväzky	20	1 002	858
Dlhodobé záväzky celkom		14 390	12 004
Krátkodobé záväzky			
Úvery - krátkodobé	16	11 144	11 124
Záväzky z obchodného styku a iné záväzky	19	15 309	15 471
Krátkodobé záväzky z lízingu	17	200	241
Splatná daň z príjmov – záväzok		370	-
Krátkodobé dotácie	18	62	87
Ostatné krátkodobé záväzky	20	128	162
Krátkodobé záväzky celkom		27 213	27 086
ZÁVÄZKY CELKOM		41 603	39 090
PASÍVA CELKOM		172 305	166 172

Schválené na zverejnenie a podpísané v mene predstavenstva dňa 25. júla 2025.



Ing. Richard Kohút
Predseda predstavenstva



Ing. Tibor Hubík
Člen predstavenstva

KONSOLIDOVANÝ VÝKAZ ZISKOV A STRÁT A OSTATNÉHO SÚHRNNÉHO VÝSLEDKU

v tisícoch EUR	Pozn.	2024	2023
Výnosy zo zmlúv so zákazníkmi	21	110 974	131 309
Náklady na predaný tovar	22	-94	-673
Spotreba papiera a lepenky	22	-46 559	-50 483
Spotreba ostatného materiálu	22	-11 923	-19 471
Spotreba energií	22	-3 318	-3 643
Náklady na služby	22	-11 382	-11 150
Personálne a súvisiace náklady	23	-31 332	-31 023
Odpisy	6, 7, 8	-4 863	-5 340
Ostatné prevádzkové výnosy	24	4 649	4 178
Ostatné prevádzkové náklady	24	-4 650	-7 153
Zisk z rozdielu medzi účtovnou a reálnou hodnotou investície do spoločného podniku		41	43
Tvorba (-) / rozpustenie (+) opravných položiek na zníženie hodnoty majetku		-36	-63
Úrokové výnosy vypočítané efektívnou úrokovou mierou		2 314	1 615
Úrokové náklady		-815	-938
Ostatné finančné výnosy		1 670	1 837
Ostatné finančné náklady		-408	-694
Zisk pred zdanením		4 268	8 351
Daň z príjmov	25	-1 270	-1 770
ZISK ZA ROK		2 998	6 581
Ostatný súhrnný zisk alebo strata:		0	0
Položky, ktoré môžu byť následne preradené do zisku alebo straty za rok:			
Preceňenie finančných aktív oceňovaných FVOCI		5 588	-20 864
Vplyv na odloženú daň		-1 979	4 382
Prepočet finančných informácií zahraničných spoločností na menu vykazovania		-2 988	-3 850
Ostatný súhrnný zisk/ (strata) za rok		622	-20 333
CELKOVÝ SÚHRNNÝ ZISK (STRATA) ZA ROK		3 620	-13 752
Zisk pripadajúci na:			
- vlastníkov Spoločnosti		2 978	6 515
- menšinové podiely		20	66
Zisk za rok		2 998	6 581
Celkový súhrnný zisk alebo strata pripadajúci na:			
- vlastníkov Spoločnosti		3 600	-13 818
- menšinové podiely		20	66
Celkový súhrnný zisk alebo strata za rok		3 620	-13 752

KONSOLIDOVANÝ VÝKAZ ZMIEN VO VLASTNOM IMANÍ

v tisícoch EUR	Prípadajúce vlastníkom Spoločnosti						Celkom	Menšinové podiely	Vlastné imanie celkom
	Základné imanie	Ostatné kapitálové fondy	Zákonný rezervný fond	Rezerva z precenenia finančných aktív	Rezerva z prepočtu cudzej meny	Nerozde- lený zisk			
Stav k 1. januáru 2023	10 506	64 240	2 192	-9 225	33 270	39 299	140 282	551	140 833
Zisk / (strata) za účtovné obdobie	-	-	-	-	-	6 515	6 515	66	6 581
Ostatný komplexný výsledok	-	-	-	-3 850	-16 483	-	-20 333	-	-20 333
Celkový komplexný výsledok	-	-	-	-3 850	-16 483	6 515	-13 818	66	-13 752
Prídel z nerozdeleného zisku	-	4 475	-	-	-	-4 475	-	-	-
Ostatné zmeny	-	-	-	-	-	-	-	-	-
Dividendy	-	-	-	-	-	-	-	-	-
Stav k 31. decembru 2023	10 506	68 715	2 192	-13 075	16 787	41 339	126 464	617	127 081
Stav k 1. januáru 2024	10 506	68 715	2 192	-13 075	16 787	41 339	126 464	617	127 081
Zisk / (strata) za účtovné obdobie	-	-	-	-	-	2 978	2 978	20	2 998
Ostatný komplexný výsledok	-	-	-	-2 988	3 610	-	622	-	622
Celkový komplexný výsledok	-	-	-	-2 988	3 610	2 978	3 600	20	3 620
Prídel z nerozdeleného zisku	-	3 234	-	-	-	-3 234	-	-	-
Ostatné zmeny	-	-	-	-	-	-	-	-	-
Dividendy	-	-	-	-	-	-	-	-	-
Stav k 31. decembru 2024	10 506	71 949	2 192	-16 063	20 397	41 083	130 064	637	130 702

KONSOLIDOVANÝ VÝKAZ PEŇAŽNÝCH TOKOV

v tisícoch EUR	Pozn.	2024	2023
Peňažné toky z prevádzkovej činnosti			
Zisk pred zdanením		4 268	8 351
Úpravy o:			
Odpisy a zníženie hodnoty dlhodobého hmotného majetku	6	4 527	4 985
Odpisy a zníženie hodnoty investícií do nehnuteľností	7	321	332
Odpisy a zníženie hodnoty nehmotného majetku	8	15	24
Zníženie hodnoty pohľadávok z obchodného styku a iných pohľadávok, znížené o rozpustené opravné položky	24	359	-85
Zníženie hodnoty poskytnutých úverov - finančné nástroje	10, 24	130	179
Odpísané pohľadávky	24	-	-
(Zvýšenie) / zníženie hodnoty zásob, očistené o rozpustené opravné položky	24	-84	759
Rozpúšťanie štátnych dotácií do výnosov	18, 24	-129	-185
Straty/(zisky) znížené o zisky z vyradenia nehnuteľností, strojov a zariadení		-630	-
Výnosové úroky		-1 558	-1 262
Nákladové úroky		783	609
Kurzové rozdiely	24	-2 094	-375
Ostatné nepeňažné náklady/výnosy		-119	-513
Podiel na výsledku spoločných podnikov		20	66
Prevádzkové peňažné toky pred zmenou pracovného kapitálu		5 808	12 883
Úbytok / (prírastok) pohľadávok z obchodného styku a iných pohľadávok		-28	5 066
Úbytok / (prírastok) zásob		1 678	4 443
(Úbytok) / prírastok záväzkov z obchodného styku a iných záväzkov		-123	-2 490
(Úbytok) / prírastok ostatných záväzkov		110	9
Zmena pracovného kapitálu		1 637	7 028
Zaplatená daň z príjmov		-1 436	-2 409
Prijaté úroky		-	-
Zaplatené úroky		-783	-609
Čisté peňažné toky z prevádzkovej činnosti		5 226	16 894
Peňažné toky z investičnej činnosti			
Nákup dlhodobého hmotného majetku	6	-4 152	-3 553
Nákup nehmotného majetku	8	-14	-38
Príjmy z prijatých dotácií		343	-
Príjmy z predaja dlhodobého hmotného majetku		739	106
Úvery poskytnuté spriazneným stranám	10	-1 500	-2 074
Splátky úverov prijaté od spriaznených strán	10	-	-
Nákup finančných investícií	10	-	-
Čisté peňažné toky použité v rámci investičnej činnosti		-4 584	-5 560
Peňažné toky z finančnej činnosti			
Príjmy z úverov	16	4 149	2 130
Splátky úverov	16	-3 728	-6 742
Splátky istiny lízingov	16	-557	-684
Čisté peňažné toky použité v rámci finančnej činnosti		-137	-5 295
Čisté prírastky peňažných prostriedkov a peňažných ekvivalentov		505	6 038
Kurzové rozdiely na peňažných prostriedkoch a peňažných ekvivalentoch		-37	-366
Peňažné prostriedky a peňažné ekvivalenty na začiatku roka	13	8 558	2 885
Peňažné prostriedky a peňažné ekvivalenty na konci roka	13	9 026	8 558

Poznámky ku konsolidovanej účtovnej závierke - k 31. decembru 2024

1 ÚVOD

Táto konsolidovaná účtovná závierka bola zostavená v súlade s Medzinárodnými účtovnými štandardmi pre finančné výkonnosť platnými v Európskej únii za rok končiaci 31. decembra 2024 za spoločnosť GRAFOBAL, akciová spoločnosť ("Spoločnosť") a jej dcérske spoločnosti ("Skupina"), v súlade s paragrafom 22 Zákona č. 431/2002 o účtovníctve.

GRAFOBAL, akciová spoločnosť, IČO: 31 411 592, DIČ: 20 203 785 03, bola založená dňa 1. mája 1992 a sídli na Slovensku. Spoločnosť je akciovou spoločnosťou s ručením obmedzeným do výšky vkladu akcionára a bola založená v súlade so slovenskou legislatívou ako právny nástupca štátneho podniku GRAFOBAL, národný podnik.

Materskou spoločnosťou Spoločnosti je Grafobal Group akciová spoločnosť, ktorej kontrolujúcim vlastníkom je pán Ivan Kmotrík. Materská spoločnosť Skupiny zostavuje konsolidovanú účtovnú závierku, ktorá je verejne dostupná v jej sídle v Bratislave, Sasinkova 5.

Predmet činnosti. Hlavným predmetom činnosti Skupiny sú baliarske a tlačiarenské činnosti na trhoch strednej a východnej Európy, so zameraním na nasledujúce produkty a služby:

- obaly z hladkej lepenky;
- obaly z vlnitej lepenky;
- etikety;
- grafické a iné návrhy.

Výrobné závody Skupiny sa v súčasnej dobe nachádzajú na Slovensku rovnako ako aj v Česku, Rusku, Litve a Bulharsku.

Sídlo a miesto podnikania. Spoločnosť sídli na adrese a zároveň hlavným miestom podnikania je: Mazúrova 2, 909 01 Skalica, Slovensko.

Členovia orgánov Spoločnosti

Orgán	Funkcia	31.12.2024	31.12.2023
Predstavenstvo	Predseda	Ing. Richard Kohút	Ing. Richard Kohút
	Podpredseda	Ing. Albín Tuharský	Ing. Albín Tuharský
	Člen	Ing. Tibor Hubík	Ing. Tibor Hubík
	Člen	Ing. Igor Hanzalík	Ing. Igor Hanzalík
	Člen	Ing. Tomáš Pekár, MBA	Ing. Tomáš Pekár, MBA
	Člen	Ing. Roman Fagan, MBA	Ing. Roman Fagan, MBA
	Člen	Egidijus Razmus	Egidijus Razmus
	Člen	Tomáš Kmotrík - do 1.7.2024	Tomáš Kmotrík - do 1.7.2024
Dozorná rada	Predseda	PhDr. Ivan Kmotrík	PhDr. Ivan Kmotrík
	Členka	PhDr. Zora Hloušková - do 1.7.2024	PhDr. Zora Hloušková
	Člen	Ing. Ladislav Haspel	Ing. Ladislav Haspel
	Člen	Ivan Kmotrík	Ivan Kmotrík
	Členka	Mária Štepanovská - do 18.6.2024	Mária Štepanovská - do 18.6.2024
	Členka	Mária Stanislavová - do 6.6.2024	Mária Stanislavová - do 6.6.2024
	Člen	Rudolf Grúber - od 7.6.2024	Rudolf Grúber - od 7.6.2024
	Členka	Zuzana Zelenková - od 19.6.2024	Zuzana Zelenková - od 19.6.2024
Člen	Tomáš Kmotrík - od 2.7.2024	Tomáš Kmotrík - od 2.7.2024	

Poznámky ku konsolidovanej účtovnej závierke - k 31. decembru 2024

1 ÚVOD (pokračovanie)

Orgán	Funkcia	31.12.2024	31.12.2023
Výkonný manažment	generálny riaditeľ	Ing. Richard Kohút	Ing. Richard Kohút
	riaditeľ ekonomiky a RLZ	Ing. Tibor Hubík	Ing. Tibor Hubík
	výrobný riaditeľ	Ing. Zdeněk Podrazil	Ing. Zdeněk Podrazil
	obchodný riaditeľ	Ing. Igor Hanzalík	Ing. Igor Hanzalík
	riaditeľ marketingu a rozvoja obchodu	Ing. Tomáš Pekár, MBA	Ing. Tomáš Pekár, MBA
	technicko-investičný riaditeľ	Dalibor Pokovič, MBA	Dalibor Pokovič, MBA
	riaditeľ pre stratégiu a zákaznícke vzťahy	Ing. Roman Fagan, MBA	Ing. Roman Fagan, MBA

Mena vykazovania. Táto konsolidovaná účtovná závierka je zostavená v tisícoch Eur („EUR“), pokiaľ nie je uvedené inak.

2 Významné účtovné postupy

Východiská pre zostavenie. Táto konsolidovaná účtovná závierka bola zostavená v súlade s Medzinárodnými účtovnými štandardmi pre finančné výkazníctvo platnými v Európskej únii („IFRS platné v EÚ“) na základe princípu historických cien, s výnimkou finančných aktív oceňovaných pomocou reálnej hodnoty cez ostatný súhrnný výsledok („FVOCI“). Hlavné účtovné zásady použité pri zostavení tejto konsolidovanej účtovnej závierky sú uvedené nižšie.

Zostavenie účtovnej závierky v súlade s IFRS platnými v EÚ si vyžaduje použitie určitých účtovných odhadov. Vyžaduje si to tiež uplatnenie úsudku vedenia v procese uplatňovania účtovných zásad. Oblasti, ktoré vyžadujú vyšší stupeň uplatňovania úsudku alebo sú zložitejšie, alebo oblasti, kde sú predpoklady a odhady významné pre konsolidovanú účtovnú závierku, sú uvedené v poznámke 3.

Konsolidovaná účtovná závierka. Dcéorskými spoločnosťami sú subjekty, vrátane spoločností na špeciálne účely, ktoré Skupina ovláda, pretože (i) má právomoc riadiť relevantné činnosti subjektov, ktoré významne ovplyvňujú ich výsledky, (ii) je vystavená rizikám, ale súčasne má právo, na variabilné výnosy z jej účasti v týchto subjektoch, a (iii) má schopnosť použiť svoj vplyv nad subjektom na ovplyvnenie variabilných výnosov z tohto subjektu. Existencia a dopad podstatných práv, vrátane podstatných potenciálnych hlasovacích práv, sa zvažuje pri posúdení, či Skupina ovláda inú spoločnosť. Aby bolo právo považované za podstatné, jeho držiteľ musí byť prakticky schopný toto právo využiť v prípade, že je potrebné prijať rozhodnutia o smerovaní relevantných činností spoločnosti. Skupina môže mať kontrolu nad subjektom aj keď vlastní menej než väčšinu hlasovacích práv v subjekte. V takom prípade posudzuje Skupina veľkosť svojich hlasovacích práv vo vzťahu k veľkosti a rozptylu podielov ostatných vlastníkov hlasovacích práv, aby zistila, či má de-facto kontrolu nad subjektom. Ochranné práva ostatných investorov, ako napríklad tie, ktoré sa týkajú významných zmien v činnostiach subjektu alebo sa môžu aplikovať len vo výnimočných situáciách, nebránia Skupine ovládať daný subjekt. Dcérske spoločnosti sú konsolidované od dátumu, kedy je kontrola prevedená na Skupinu (dátum akvizície) a sú odkonsolidované odo dňa, keď Skupina stratí kontrolu.

Pri účtovaní akvizícií dcérskych spoločností, okrem akvizícií od subjektov pod spoločnou kontrolou, sa používa metóda akvizície. Nadobudnutý identifikovateľný majetok a záväzky a podmienené záväzky prevzaté v rámci podnikovej kombinácie sú oceňované reálnou hodnotou k dátumu akvizície, bez ohľadu na rozsah akéhokoľvek podielu menšinových vlastníkov.

Poznámky ku konsolidovanej účtovnej závierke - k 31. decembru 2024

2 Významné účtovné postupy (pokračovanie)

Skupina oceňuje podiel menšinových vlastníkov, ktorý predstavuje súčasný vlastnícky podiel a oprávňuje vlastníka k proporcionálnemu podielu na čistých aktívach v prípade likvidácie, pre každú transakciu samostatne, buď: (a) reálnou hodnotou, alebo (b) proporcionálnym podielom menšinových vlastníkov na čistých aktívach nadobúdaného subjektu. Menšinové podiely, ktoré nie sú súčasnými vlastníckymi podielmi, sú oceňované reálnou hodnotou.

Goodwill sa oceňuje odpočítaním reálnej hodnoty čistých identifikovateľných aktív nadobúdanej spoločnosti od súhrnu protihodnoty prevedenej za nadobúdanú spoločnosť, hodnoty menšinového podielu v nadobúdanej spoločnosti a reálnej hodnoty podielu v nadobúdanej spoločnosti vlastnenom bezprostredne pred dňom akvizície. Akákoľvek negatívna hodnota ("negatívny goodwill, zisk z výhodnej kúpy") je vykázaná v hospodárskom výsledku, po opätovnom prehodnotení vedenia, či boli identifikované všetky nadobudnuté aktíva a všetky záväzky a podmienené záväzky a zhodnotení správnosti ich ocenenia.

Protihodnota prevedená za nadobúdanú spoločnosť sa oceňuje reálnou hodnotou postúpených aktív, vydaných kapitálových nástrojov a vzniknutých alebo prevzatých záväzkov, vrátane reálnej hodnoty aktív alebo záväzkov z podmienených dohôd o protiplnení, ale nezahŕňa náklady súvisiace s obstaraním, akými sú napr. poradenstvo, právne, oceňovacie a podobné profesionálne služby. Transakčné náklady spojené s obstaraním a vzniknuté vydaním vlastných akcií sú odpočítané z vlastného imania; transakčné náklady vzniknuté v súvislosti s vydaním dlhu ako súčasťou podnikovej kombinácie sú odpočítané od účtovnej hodnoty dlhu a všetky ostatné transakčné náklady spojené s obstaraním sa účtujú do nákladov v čase ich vzniku.

Transakcie medzi spoločnosťami v rámci Skupiny, zostatky a nerealizované zisky z transakcií medzi spoločnosťami Skupiny sú eliminované; nerealizované straty sú tiež eliminované s výnimkou situácií, kedy neexistuje návratnosť nákladov. Táto konsolidovaná účtovná závierka je zostavená za použitia jednotných účtovných zásad a metód pre podobné transakcie a iné udalosti za podobných okolností. Ak člen Skupiny používa iné účtovné zásady a metódy ako tie, ktoré boli prijaté v rámci tejto konsolidovanej účtovnej závierky, člen Skupiny vykoná primerané úpravy jeho účtovnej závierky pri príprave konsolidovanej účtovnej závierky Skupiny.

Menšinový podiel je tou časťou čistých výsledkov a vlastného imania dcérskej spoločnosti pripadajúcou na podiely, ktoré nie sú priamo alebo nepriamo vlastnené Spoločnosťou. Menšinový podiel predstavuje samostatnú zložku vlastného imania Skupiny.

Nákupy a predaje menšinových podielov. Pre účtovanie transakcií s vlastníkmi menšinového podielu Skupina aplikuje model ekonomickej jednotky v transakciách, ktoré nevedú k strate kontroly. Akýkoľvek rozdiel medzi nákupnou protihodnotou a účtovnou hodnotou nadobudnutého menšinového podielu je vykázaný ako kapitálová transakcia priamo do vlastného imania. Skupina vykazuje rozdiel medzi predajnou protihodnotou a účtovnou hodnotou predaného menšinového podielu ako kapitálovú transakciu vo výkaze zmien vo vlastnom imaní.

Pridružené podniky. Pridružené podniky sú spoločnosti, v ktorých Skupina nevykonáva kontrolu, ale v ktorých má podstatný vplyv (priamo alebo nepriamo), zvyčajne zodpovedajúci vlastníctvu 20 až 50 percent hlasovacích práv. Investície v pridružených spoločnostiach sa oceňujú metódou vlastného imania a prvotne sa vykazujú v obstarávacích nákladoch, a následne po obstaraní sa účtovná hodnota zvyšuje alebo znižuje o podiel investora na zisku alebo strate pridruženého podniku. Dividendy prijaté od pridruženého podniku znižujú účtovnú hodnotu investície v tomto podniku. Ostatné zmeny vo vlastníctve podielov na vlastnom imaní pridružených podnikov po obstaraní sa vykazujú nasledovne: (i) podiel Skupiny na ziskoch alebo stratách pridružených podnikov sa vykazuje v konsolidovanom zisku alebo strate ako podiel na výsledkoch pridružených podnikov, (ii) podiel Skupiny na ostatnom komplexnom zisku alebo strate sa vykazuje v ostatnom komplexnom zisku alebo strate a prezentuje samostatne, (iii) všetky ostatné zmeny v účtovnej hodnote podielu Skupiny na vlastnom imaní pridružených podnikov sa vykazujú v zisku alebo strate v rámci podielu na výsledkoch pridružených podnikov.

Ak však podiel Skupiny na strate pridruženého podniku sa rovná alebo prevyšuje výšku jej investície v tomto pridruženom podniku, vrátane akejkolvek inej nezabezpečenej pohľadávky, Skupina nevykazuje ďalšie straty, pokiaľ jej nevznikli záväzky alebo neuskutočnila úhrady v mene pridruženého podniku.

Poznámky ku konsolidovanej účtovnej závierke - k 31. decembru 2024

2 Významné účtovné postupy (pokračovanie)

Nerealizované zisky z transakcií medzi Skupinou a pridruženými podnikmi sú eliminované do výšky podielu Skupiny v týchto pridružených podnikoch; nerealizované straty sú tiež eliminované s výnimkou prípadov, keď transakcia naznačuje zníženie hodnoty prevádzaného aktíva.

Spoločné podniky. Podľa IFRS 11, Spoločné dohody, sú investície do spoločných podnikov klasifikované buď ako spoločné operácie alebo spoločné podniky v závislosti na zmluvných právach a povinnostiach každého investora. Spoločnosť posúdila povahu jej spoločných dohôd a určila, že sú spoločnými podnikmi. Spoločné podniky sú účtované metódou vlastného imania.

Podľa metódy vlastného imania, sú podiely v spoločných podnikoch prvotne vykázané v obstarávacej cene a potom upravené o podiely Skupiny na ziskoch alebo stratách po nadobudnutí a o podiely na ostatnom súhrnnom výsledku. Ak sa podiel Skupiny na stratách spoločného podniku rovná alebo prevyšuje jej podiel na spoločnom podniku (ktorý zahŕňa všetky dlhodobé podiely, ktoré v podstate tvoria časť čistej investície Skupiny v spoločných podnikoch), Skupina nevykazuje ďalšie straty, pokiaľ jej nevznikli záväzky alebo neuskutočnila úhrady v mene spoločného podniku.

Nerealizované zisky z transakcií medzi Skupinou a spoločnými podnikmi sú eliminované do výšky podielu Skupiny v týchto spoločných podnikoch. Nerealizované straty sú tiež eliminované s výnimkou prípadov, keď transakcia naznačuje zníženie hodnoty prevádzaného aktíva. Účtovné zásady spoločných podnikov boli zmenené tak, aby boli konzistentné s účtovnými zásadami Skupiny.

Predaj dcérskych spoločností, pridružených alebo spoločných podnikov. Keď Skupina prestáva mať kontrolu, spoločnú kontrolu alebo podstatný vplyv, prípadný ponechaný podiel v jednotke je preceňovaný na jej reálnu hodnotu so zmenou účtovnej hodnoty vykázané v hospodárskom výsledku. Reálna hodnota je počiatočná účtovná hodnota pre účely následného účtovania o ponechanom podiele ako o pridruženom podniku, spoločnom podniku alebo finančnom aktíve. Okrem toho sa všetky hodnoty predtým vykázané v ostatnom súhrnnom zisku v súvislosti s touto jednotkou účtujú, ako keby Skupina priamo predala súvisiace aktíva alebo záväzky. To môže znamenať, že hodnoty predtým vykázané v ostatnom súhrnnom zisku, sú prevedené do výkazu ziskov a strát.

V prípade, že dôjde k zníženiu majetkovej účasti v pridruženom alebo spoločnom podniku, ale podstatný vplyv je zachovaný, iba pomerná časť z hodnoty predtým vykázané v ostatnom súhrnnom zisku je v prípade potreby prevedená do ziskov a strát.

Dlhodobý hmotný majetok. Dlhodobý hmotný majetok je vykázaný v obstarávacích cenách, znížených o oprávky a straty zo zníženia hodnoty, ak je to potrebné.

Následné náklady sú zahrnuté do účtovnej hodnoty príslušného majetku alebo sú prípadne vykázané ako samostatné aktívum, len vtedy, keď je pravdepodobné, že budúce ekonomické úžitky spojené s danou položkou budú plynúť do Skupiny a náklady na položky môžu byť spoľahlivo ocenené. Drobné opravy a bežná údržba sa účtujú do nákladov v momente ich vzniku. Náklady na nahradenie hlavných častí alebo komponentov položiek dlhodobého hmotného majetku sú aktivované a vymenená časť je vyradená.

Na konci každého účtovného obdobia vedenie posudzuje, či existuje nejaký náznak zníženia hodnoty dlhodobého hmotného majetku, na úrovni peňazotvorných jednotiek, ktoré sú reprezentované obchodnými operáciami v jednotlivých krajinách. Ak existuje taký náznak, vedenie odhadne realizovateľnú hodnotu, ktorá je stanovená ako vyššia z reálnej hodnoty aktíva zníženej o náklady na predaj alebo jej úžitkovej hodnoty. Účtovná hodnota je znížená na realizovateľnú hodnotu a strata zo zníženia hodnoty je vykázaná v hospodárskom výsledku. Ak nastala zmena v odhadoch použitých pre stanovenie úžitkovej hodnoty majetku alebo reálnej hodnoty zníženej o náklady na predaj, strata zo zníženia hodnoty majetku v predchádzajúcich rokoch je odúčtovaná, ak je to oprávnené.

Zisky a straty z predaja majetku sú určené porovnaním výnosov z predaja s účtovnou hodnotou a sú vykázané v ostatných prevádzkových výnosoch alebo nákladoch.

Poznámky ku konsolidovanej účtovnej závierke - k 31. decembru 2024

2 Významné účtovné postupy (pokračovanie)

Odpisy. Pozemky a obstarávaný majetok sa neodpisujú. Ostatné zložky dlhodobého hmotného majetku sa odpisujú metódou rovnomerného odpisovania z obstarávacej ceny po zostávajúcu hodnotu počas predpokladanej doby životnosti:

	Doba životnosti v rokoch
Budovy, haly a stavby (vrátane investícií do nehnuteľností)	od 20 do 40
Stroje a ďalšie zariadenia	od 2 do 12
Dopravné prostriedky	od 5 do 6

Zostávajúca hodnota majetku je odhadovaná hodnota, ktorú by Skupina získala v súčasnosti z predaja majetku znížená o predpokladané náklady na predaj, ak by majetok už bol vo veku a v stave, ktorý sa očakáva na konci doby jeho životnosti. Zostávajúce hodnoty majetku a predpokladané doby jeho používania sú prehodnocované, a ak je to potrebné, sú upravené na konci každého účtovného obdobia.

Investície do nehnuteľností. Investície do nehnuteľností sú nehnuteľnosti vlastnené Skupinou, pričom nie sú Skupinou využívané, ale sú držané za účelom dosiahnutia výnosov z prenájmu alebo zhodnotenia kapitálu, alebo oboje. Investície do nehnuteľností zahŕňajú nedokončený majetok určený pre jeho budúce použitie ako investície do nehnuteľností.

Investície do nehnuteľností sú ocenené obstarávacou cenou zníženou o oprávky a straty zo zníženia hodnoty, ak je to potrebné. Ak existuje náznak, že hodnota investície do nehnuteľnosti môže byť znížená, Skupina odhadne realizovateľnú hodnotu, ktorá je stanovená ako vyššia z úžitkovej hodnoty a reálnej hodnoty aktíva zníženej o náklady na predaj. Účtovná hodnota investície do nehnuteľnosti je znížená na realizovateľnú hodnotu zaúčtovaním nákladu do výkazu ziskov a strát. Ak následne nastala zmena v odhadoch použitých pre stanovenie úžitkovej hodnoty majetku, strata zo zníženia hodnoty majetku vykázaná v predchádzajúcich rokoch je odúčtovaná.

Následné výdavky sú aktivované len vtedy, keď je pravdepodobné, že budúce ekonomické úžitky spojené s danou položkou budú plynúť do Skupiny a náklady môžu byť spoľahlivo ocenené. Všetky ostatné opravy a náklady na údržbu sa účtujú v čase ich vzniku. Ak sa investícia do nehnuteľnosti začne používať vlastníkom, je preradená do dlhodobého hmotného majetku.

Získané výnosy z prenájmu sa vykazujú v hospodárskom výsledku v rámci ostatných výnosov. Zisky a straty z predaja investícií do nehnuteľností sú vypočítané ako výnosy znížené o účtovnú hodnotu.

Líziny. Určenie, či zmluva obsahuje prvky lízingu alebo je lízingom, závisí od podstaty zmluvy pri jej uzatvorení. Zmluva je považovaná za zmluvu, ktorá obsahuje prvky lízingu a je podľa toho zaúčtovaná, ak postupuje právo užívať aktívum (podkladové aktívum) počas určitého časového obdobia výmenou za protihodnotu. To je splnené, ak Skupina počas obdobia užívania disponuje obidvomi týmito právami:

- právom nadobudnúť v podstate všetky hospodárske úžitky z užívania identifikovaného aktíva,
- právom riadiť užívanie identifikovaného aktíva.

Ak má Skupina právo riadiť užívanie identifikovaného aktíva len počas určitej časti obdobia trvania zmluvy, zmluva obsahuje lízing za tú časť obdobia trvania zmluvy.

Skupina ako nájomca

Skupina k dátumu začiatku lízingu vykazuje aktívum s právom na užívanie a lízingový záväzok. Aktívum s právom na užívanie sa oceňuje obstarávacou cenou a predstavuje právo nájomcu používať podkladové aktívum počas doby lízingu. Obstarávacia cena aktíva s právom na užívanie zahŕňa:

- sumu prvotného ocenenia lízingového záväzku;
- všetky lízingové splátky uskutočnené pred dátumom začatia lízingu alebo v tento deň, znížené o všetky prijaté lízingové stimuly;
- všetky počiatočné priame výdavky, ktoré vznikli nájomcovi; a
- odhad nákladov, ktoré vzniknú nájomcovi pri rozobratí a odstránení podkladového aktíva a pri obnove miesta, na ktorom sa nachádza, alebo pri obnovení podkladového aktíva do stavu, ktorý sa vyžaduje v podmienkach lízingu, ak tieto náklady nevznikajú s cieľom tvoriť zásoby.

Po dátume začiatku lízingu oceňuje Skupina aktívum s právom na používanie konzistentne s ocenením dlhodobého majetku vo vlastníctve Skupiny. Metódy odpisovania odpisovateľných aktív v lízingu sú taktiež konzistentné s účtovnou politikou pre odpisovanie aktív vo vlastníctve Skupiny.

Poznámky ku konsolidovanej účtovnej závierke - k 31. decembru 2024

2 Významné účtovné postupy (pokračovanie)

Skupina ako prenajímateľ

Skupina klasifikuje každý svoj lízing buď ako operatívny lízing alebo finančný lízing. Finančný lízing je lízing, ktorým sa prevádzajú v podstate všetky riziká a odmeny plynúce z vlastníctva podkladového aktíva. Lízing sa klasifikuje ako operatívny lízing, ak sa ním neprevádzajú v podstate všetky riziká a odmeny plynúce z vlastníctva podkladového aktíva.

Klasifikácia prebieha pri vzniku lízingu a je prehodnotená len v prípade, že dôjde k modifikácii lízingovej zmluvy. Zmeny odhadu (napr. čo sa týka doby životnosti alebo zostatkovej hodnoty podkladového aktíva) alebo zmeny v okolnostiach (napr. nedodržanie záväzkov nájomcom) však nespôsobujú pre účtovné účely zmenu klasifikácie lízingu.

Dlhodobý nehmotný majetok. Dlhodobý nehmotný majetok Skupiny má stanovenú životnosť a zahŕňa aktivovaný počítačový softvér.

Softvér. Náklady vynaložené na obstaranie licencií a uvedenie počítačového softvéru do užívania sa kapitalizujú.

Softvér je odpisovaný metódou rovnomerných odpisov na základe jeho doby životnosti počas 2 až 7 rokov.

Ak dôjde k zníženiu hodnoty nehmotného majetku, jeho účtovná hodnota sa zníži na vyššiu z úžitkovej hodnoty a reálnej hodnoty zníženej o náklady na predaj.

Dane z príjmov. Dane z príjmov sú uvedené v účtovnej závierke v súlade s právnymi predpismi uzákonenými v príslušných jurisdikciách ku koncu vykazovaného obdobia. Daň z príjmov zahŕňa splatnú daň a odloženú daň a sú vykázané v hospodárskom výsledku, s výnimkou prípadov, kedy sa vykazujú v ostatnom súhrnnom zisku, alebo priamo vo vlastnom imaní, pretože sa vzťahujú k transakciám, ktoré sú tiež vykázané, v rovnakom alebo odlišnom období, v ostatnom súhrnnom zisku alebo priamo vo vlastnom imaní.

Splatná daň z príjmov je suma, o ktorej sa očakáva, že bude zaplatená alebo spätne získaná od daňových úradov, v súvislosti so zdaniteľnými ziskami alebo stratami za bežné a predchádzajúce obdobia. Zdaniteľné zisky alebo straty sú založené na odhadoch, ak je účtovná závierka schválená pred podaním príslušného daňového priznania. Dane iné ako daň z príjmov sú vykázané v prevádzkových nákladoch.

Odložená daň z príjmov sa stanovuje použitím súvahovej záväzkovej metódy v prípade daňovej straty z minulých rokov a dočasných rozdielov medzi daňovou hodnotou aktív a záväzkov a ich účtovnou hodnotou vykazovanou v účtovnej závierke. V súlade s výnimkou prvotného vykázania sa odložená daň neúčtuje pri dočasných rozdieloch pri prvotnom vykázaní aktíva alebo záväzku z transakcie inej ako podniková kombinácia, ak transakcia pri prvotnom zaúčtovaní neovplyvní účtovný ani zdaniteľný zisk. Odložené daňové záväzky sa nevykazujú z dočasných rozdielov pri prvotnom vykázaní goodwillu, a takisto pre goodwill, ktorý nie je odpočítateľný pre daňové účely. Zostatky odloženej dane sa určujú použitím uzákonenej daňovej sadzby v príslušných jurisdikciách na konci účtovného obdobia, o ktorých sa očakáva, že budú platné v období, kedy budú dočasné rozdiely zrušené alebo bude využitá daňová strata z minulých rokov. Odložené daňové pohľadávky a záväzky sú vzájomne započítavané len na úrovni jednotlivých spoločností Skupiny. Odložené daňové pohľadávky z odpočítateľných dočasných rozdielov a daňové straty z minulých rokov sú vykázané len v takom rozsahu, v akom je pravdepodobné, že bude v budúcnosti generovaný zdaniteľný zisk, voči ktorému sa budú môcť dočasné rozdiely vyrovať.

Skupina kontroluje vysporiadanie dočasných rozdielov týkajúcich sa daní vyberaných na dividendách prijatých od dcérskych spoločností alebo ziskov po ich predaji. Skupina nevykazuje odložené daňové záväzky týkajúce sa týchto dočasných rozdielov s výnimkou rozsahu, v akom vedenie očakáva ich vyrovanie v dohľadnej budúcnosti. Výnosy z dividend v súčasnosti nepodliehajú v Slovenskej republike dani z príjmov.

Neisté daňové pozície. Neisté daňové pozície Skupiny sú prehodnocované vedením na konci každého účtovného obdobia. Záväzky sa evidujú k pozíciám dane z príjmov, pri ktorých vedenie považuje za pravdepodobné, že budú mať za následok vyrubenie dodatočných daní v prípade, že pozície budú vytknuté daňovými orgánmi. Hodnotenie je založené na výklade daňových zákonov, ktoré boli uzákonené ku koncu vykazovaného obdobia a akýchkoľvek známych rozhodnutí súdu alebo iných rozhodnutiach o týchto otázkach. Záväzky na pokuty, úroky a dane iné, než dane z príjmov, sú účtované na základe vedením určeného najlepšieho odhadu výdavkov potrebných na vyrovanie záväzkov ku koncu vykazovaného obdobia.

Poznámky ku konsolidovanej účtovnej závierke - k 31. decembru 2023

2 Významné účtovné postupy (pokračovanie)

Zásoby. Zásoby sa vykazujú buď v obstarávacej cene alebo čistej realizovateľnej hodnote podľa toho, ktorá je nižšia. Obstarávacia cena zásob je založená na metóde váženého aritmetického priemeru. Čistá realizovateľná hodnota je očakávaná predajná cena pri bežnej obchodnej transakcii, znížená o očakávané náklady na dokončenie a náklady na predaj.

Finančné nástroje - kľúčové definície pojmov pre oceňovanie. V závislosti od ich klasifikácie sú finančné nástroje vykazované v reálnej hodnote alebo amortizovanej hodnote tak, ako je nižšie uvedené.

Reálna hodnota je cena, ktorá by sa získala predajom aktíva alebo by bola zaplatená za prevod záväzku v rámci bežnej transakcie medzi účastníkmi trhu k dátumu ocenenia. Najlepším dôkazom reálnej hodnoty je cena na aktívnom trhu. Aktívny trh je ten, na ktorom sa uskutočňujú transakcie pre aktíva alebo pasíva s dostatočnou frekvenciou a objemom, aby poskytovali priebežné informácie o cenách.

Oceňovacie techniky, ako modely diskontovaných peňažných tokov alebo modely založené na bežných trhových transakciách alebo posúdenie finančných údajov subjektu sa používajú pri určovaní reálnej hodnoty niektorých finančných nástrojov, pre ktoré nie sú k dispozícii informácie o cenách na externom trhu. Ocenenia reálnou hodnotou sú analyzované podľa úrovne v hierarchii ocenení reálnou hodnotou takto: (i) úroveň jedna sú ocenenia na úrovni kótovaných cien (neupravených) na aktívnych trhoch pre identické aktíva alebo záväzky, (ii) ocenenia na úrovni dva sú oceňovacie techniky so všetkými významnými vstupmi aktíva alebo záväzku zistiteľnými, a to buď priamo (t.j. ako ceny), alebo nepriamo (t.j. odvodením od cien), a (iii) ocenenia na úrovni tri sú ocenenia, ktoré nie sú založené výhradne na zistiteľných trhových údajoch (t.j. ocenenie vyžaduje významné nezistiteľné vstupy). Prevody medzi jednotlivými úrovňami hierarchie reálnej hodnoty sa uskutočňujú ku koncu účtovného obdobia. Viď poznámka 31.

Obstarávacia cena je hodnota zaplatených peňažných prostriedkov alebo peňažných ekvivalentov alebo reálna hodnota inej protihodnoty vynaloženej na nadobudnutie majetku v čase jeho obstarania, vrátane transakčných nákladov.

Transakčné náklady sú prírastkové náklady, ktoré sú priamo priraditeľné k nadobudnutiu, vydaniu alebo predaju finančného nástroja. Prírastkový náklad je taký, ktorý by nevznikol, ak by k transakcii nedošlo. Transakčné náklady zahŕňajú poplatky a provízie, ako sú tie, ktoré sa zaplatili agentom, poradcom či maklérom a obchodníkom. Transakčné náklady nezahŕňajú náklady na financovanie alebo interné administratívne náklady.

Amortizovaná hodnota („AH“) je hodnota, za ktorú bol finančný nástroj vykázaný pri prvotnom vykázaní znížený o splátky istiny plus kumulované úroky a pre finančné aktíva znížené o akékoľvek opravné položky na očakávané úverové straty („ECL“). Časovo rozlíšený úrok zahŕňa amortizáciu transakčných nákladov časovo rozlíšených pri prvotnom vykázaní a akúkoľvek prémii alebo diskont dlhového nástroja do splatnej sumy použitím metódy efektívnej úrokovej miery. Časovo rozlíšené úrokové výnosy a časovo rozlíšené úrokové náklady vrátane časovo rozlíšeného kupónu a amortizovaného diskontu dlhového nástroja alebo prémie (vrátane prípadných časovo rozlíšených poplatkov) nie sú vykazované samostatne a sú zahrnuté do účtovných hodnôt súvisiacich položiek vo výkaze o finančnej situácii.

Metóda efektívnej úrokovej sadzby je metóda alokácie úrokových výnosov alebo úrokových nákladov za príslušné obdobie tak, aby bola zaistená konštantná úroková miera (efektívna úroková sadzba) z účtovnej hodnoty. Efektívna úroková sadzba je úroková sadzba, ktorá presne diskontuje odhadované budúce peňažné platby alebo príjmy (okrem budúcich strát spôsobených kreditným rizikom) počas doby predpokladanej životnosti finančného nástroja, alebo kratšej doby, ak je to vhodné, na čistú účtovnú hodnotu finančného nástroja. Efektívna úroková sadzba diskontuje peňažné toky variabilných úrokových nástrojov k ďalšiemu termínu úrokovej fixácie, s výnimkou prémie alebo diskontu, ktorý odráža rozpätie nad pohyblivou sadzbou uvedenou v nástroji, alebo ďalších premenných faktorov, ktoré nie sú menené na základe trhovej sadzby. Tieto prémie alebo diskonty sa odpisujú počas celej predpokladanej životnosti nástroja. Výpočet súčasnej hodnoty zahŕňa všetky poplatky platené alebo prijaté medzi zmluvnými stranami, ktoré sú neoddeliteľnou súčasťou efektívnej úrokovej sadzby.

Poznámky ku konsolidovanej účtovnej závierke - k 31. decembru 2024

2 Významné účtovné postupy (pokračovanie)

Finančné nástroje – prvotné vykazovanie. Finančné nástroje sú prvotne vykázané v reálnej hodnote upravenej o transakčné náklady. Najlepším dôkazom reálnej hodnoty pri prvotnom vykázaní je cena transakcie. Zisk alebo strata z prvotného vykázania sa účtuje len v prípade, ak existuje rozdiel medzi reálnou hodnotou a transakčnou cenou, ktorá môže byť podložená ďalšími pozorovateľnými súčasnými trhovými transakciami s rovnakým nástrojom alebo výpočtami na základe oceňovacích techník, ktorých vstupy zahŕňajú iba údaje z pozorovateľných trhov.

Všetky nákupy a predaje finančných aktív, ktoré vyžadujú dodanie v časovom rámci stanovenom predpismi alebo trhovými zvyklosťami (nákupy a predaje „bežným spôsobom“) sa zaznamenávajú v deň obchodu, čo je dátum, ku ktorému sa Skupina zaviazne dodať finančné aktívum. Všetky ostatné nákupy sú vykázané, keď sa účtovná jednotka stane zmluvnou stranou finančného nástroja.

Finančné aktíva – klasifikácia a následné oceňovanie – kategórie oceňovania. Skupina klasifikuje finančné aktíva len v kategórii amortizovaná hodnota alebo reálna hodnota cez ostatný súhrnný výsledok. Klasifikácia a následné ocenenie finančných aktív závisí od: (i) obchodného modelu Skupiny na riadenie portfólia súvisiacich aktív a (ii) vlastností peňažných tokov majetku. Finančné aktíva Skupiny predstavujú (i) úvery a pohľadávky vedené v amortizovanej hodnote a (ii) finančné aktíva v reálnej hodnote preceňované cez ostatný súhrnný výsledok.

Finančné aktíva – klasifikácia a následné oceňovanie – obchodný model. Obchodný model odzrkadľuje, ako Skupina spravuje aktíva za účelom vytvárania peňažných tokov, t. j. či je cieľom Skupiny: (i) výlučne zinkasovať zmluvné peňažné toky z aktív (držba na účely zinkasovania zmluvných peňažných tokov), alebo (ii) zinkasovať zmluvné peňažné toky a peňažné toky vznikajúce z predaja aktív (držba na účely získavania zmluvných peňažných tokov a peňažných tokov z predaja), alebo ak nie je uplatniteľná ani jedna z položiek (i) a (ii), finančné aktíva sú klasifikované ako súčasť „iného“ obchodného modelu a ocenené pomocou reálnej hodnoty cez hospodársky výsledok („FVTPL“) a ostatný súhrnný výsledok („FVOCI“).

Obchodný model je určený pre skupinu aktív (na úrovni portfólia) na základe všetkých relevantných dôkazov o činnostiach, ktoré Skupina vykonáva za účelom dosiahnuť cieľ stanovený pre portfólio dostupné v deň hodnotenia. Faktory, ktoré Skupina zvažuje pri určovaní obchodného modelu, zahŕňajú účel a zloženie portfólia a predchádzajúce skúsenosti s tým, ako boli peňažné toky za príslušné aktíva inkasované. Obchodný model, ktorý Skupina používa, má za účel držať finančné aktíva do splatnosti a zinkasovať zmluvné peňažné toky.

Finančné aktíva – klasifikácia a následné ocenenie – charakteristiky peňažného toku. Ak je cieľom obchodného modelu držať aktíva na zinkasovanie zmluvných peňažných tokov alebo držať finančné aktíva za účelom zinkasovania peňažných tokov a predaja, tak Skupina posudzuje, či peňažné toky predstavujú výlučne platby istiny a úrokov („SPPI“). Finančné aktíva s vnorenými derivátmi sa berú do úvahy ako celok pri určovaní, či sú ich peňažné toky v súlade s požiadavkou SPPI. Pri tomto posúdení Skupina posudzuje, či sú zmluvné peňažné toky výhradne platbami istiny a úroku, t. j. úroky zahŕňajú iba zohľadnenie úverového rizika, časovú hodnotu peňazí, ostatné základné úverové riziká a ziskovú maržu.

Ak zmluvné podmienky zavádzajú expozíciu voči riziku alebo volatilitu, ktorá je v rozpore s charakteristikami bežných úverov, finančné aktívum sa klasifikuje a oceňuje ako FVTPL. Posúdenie SPPI sa vykonáva pri prvotnom vykázaní majetku a následne sa neprehodnocuje. Skupina vykonáva test SPPI pre svoje finančné aktíva.

Skupina má vo svojej držbe len poskytnuté úvery, pohľadávky z obchodného styku, finančné aktíva FVOCI a peniaze a peňažné ekvivalenty. Charakteristika týchto finančných aktív je krátkodobá (s výnimkou finančných aktív oceňovaných FVOCI) a zmluvné peňažné toky predstavujú splátku istiny a úroku, ktorý zohľadňuje časovú hodnotu peňazí a preto ich Skupina oceňuje v amortizovanej hodnote.

Finančné aktíva – reklasifikácia. Finančné nástroje sa reklasifikujú iba vtedy, keď sa zmení obchodný model na riadenie portfólia ako celku. Táto reklasifikácia má budúci účinok a prebieha od začiatku prvého obdobia vykazovania, ktoré nasleduje po zmene obchodného modelu. Skupina nemenila svoj obchodný model počas súčasného obdobia a nevykonávala žiadne reklasifikácie.

Poznámky ku konsolidovanej účtovnej závierke - k 31. decembru 2024

2 Významné účtovné postupy (pokračovanie)

Finančné aktíva – odpis. Skupina odpíše finančné aktíva, vcelku alebo ich časť, keď Skupina vyčerpala všetky praktické možnosti spätného získania prostriedkov z týchto aktív a neexistuje žiadne rozumné očakávanie získania týchto prostriedkov späť.

Finančné aktíva – odúčtovanie. Skupina prestane vykazovať finančné aktíva, keď i) boli aktíva splatené alebo právo k peňažným tokom z týchto aktív uplynulo alebo ii) Skupina presunula práva k peňažným tokom z finančného aktíva na inú osobu.

Finančné záväzky – klasifikácia kategórie oceňovania. Finančné záväzky sú klasifikované ako následne ocenené v amortizovanej hodnote, okrem finančných záväzkov ocenených pomocou reálnej hodnoty cez výkaz ziskov a strát („FVTPL“): táto klasifikácia sa uplatňuje na deriváty, finančné záväzky určené na obchodovanie (napríklad krátko pozície v cenných papieroch), podmienené plnenie vykázané nadobúdateľom v podnikovej kombinácii a iné finančné záväzky (napr. garancie), klasifikované tak pri prvotnom vykázaní.

Finančné záväzky - odúčtovanie. Finančné záväzky sa odúčtovávajú, keď zaniknú (napr. keď sa záväzok uvedený v zmluve vypustí, zruší alebo uplynie).

Výmena medzi Skupinou a jej pôvodnými veriteľmi dlhových nástrojov s výrazne odlišnými podmienkami, ako aj podstatné zmeny podmienok existujúcich finančných záväzkov, sa účtuje ako zánik pôvodného finančného záväzku a vykázanie nového finančného záväzku. Podmienky sú podstatne odlišné, ak diskontovaná súčasná hodnota peňažných tokov podľa nových podmienok, vrátane všetkých zaplatených poplatkov ponížených o prijaté poplatky a diskontovaných s použitím pôvodnej efektívnej úrokovej miery, sa minimálne 10% líši od diskontovanej súčasnej hodnoty zostávajúcich peňažných tokov z pôvodného finančného záväzku. Ak je výmena dlhových nástrojov alebo zmena podmienok zaúčtovaná ako zánik, akékoľvek vzniknuté náklady alebo poplatky sa vykazujú ako súčasť zisku alebo straty zo splatenia. Ak výmena alebo zmena nie je zaúčtovaná ako zánik, akékoľvek vzniknuté náklady alebo poplatky upravujú účtovnú hodnotu záväzku a amortizujú sa cez úroky počas zostávajúceho obdobia modifikovaného záväzku.

Modifikácie záväzkov, ktoré nevedú k zániku pôvodného záväzku, sa účtujú ako zmena v odhade, s použitím metódy vyčíslenia kumulatívneho vplyvu odhadu, pričom akýkoľvek rozdiel sa vyazuje v hospodárskom výsledku, ak ekonomická podstata rozdielu v účtovných hodnotách neznamená kapitálovú transakciu s vlastníkmi.

Peňažné prostriedky a peňažné ekvivalenty. Peňažnými prostriedkami a peňažnými ekvivalentmi sa rozumejú položky, ktoré sú zameniteľné za vopred známu sumu peňažných prostriedkov, pri ktorých nie je riziko výraznej zmeny ich hodnoty. Peňažné prostriedky a peňažné ekvivalenty zahŕňajú peňažné hotovosti, vklady v bankách a iné krátkodobé vysoko likvidné investície s pôvodnými dobami splatnosti do 3 a menej mesiacov. Peniaze a peňažné ekvivalenty sú vedené v amortizovanej hodnote použitím metódy efektívnej úrokovej sadzby.

Zníženie hodnoty finančných aktív – opravná položka z očakávaných úverových strát („ECL“). Skupina určuje ECL, na základe predpokladaného budúceho vývoja, k finančným aktívam oceňovaným v amortizovanej hodnote. Skupina vypočítava ECL a vykazuje čisté straty zo zníženia hodnoty finančných a zmluvných aktív ku každému dátumu vykazovania. Výpočet ECL odzrkadľuje: (i) nezaujatú a pravdepodobnosťou váženú sumu, ktorá je určená vyhodnotením spektra možných výsledkov, (ii) časovú hodnotu peňazí a (iii) všetky dostupné a preukázateľné informácie, ktoré sú k dispozícii bez neprímeraných nákladov a úsilia na konci každého vykazovaného obdobia o minulých udalostiach, súčasných podmienkach a predpovediach budúcich podmienok.

Úvery a pohľadávky oceňované v amortizovanej hodnote sú prezentované vo výkaze o finančnej situácii po odpočítaní opravnej položky určenej metódou ECL.

Skupina aplikuje na pohľadávky z obchodného styku zjednodušený prístup podľa IFRS 9, t. j. meria ECL pomocou celoživotných očakávaných strát. Skupina na výpočet celoživotných očakávaných strát pre pohľadávky z obchodného styku používa maticu, ktorá zohľadňuje vekovú štruktúru pohľadávok počas aktuálneho obdobia, výnosy za aktuálne obdobie a výšku odpísaných pohľadávok.

Poznámky ku konsolidovanej účtovnej závierke - k 31. decembru 2024

2 Významné účtovné postupy (pokračovanie)

Základné imanie. Kmeňové akcie sú klasifikované ako vlastné imanie. Priamo priraditeľné náklady k vydaniu nových akcií sú uvedené vo vlastnom imaní ako zníženie príjmov z emisie akcií, po odpočítaní dane. Akýkoľvek prebytok reálnej hodnoty prijatého protiplnenia nad nominálnou hodnotou vydaných akcií sa vykazuje ako emisné ážio vo vlastnom imaní.

Vlastné akcie. V prípade, že Spoločnosť alebo jej dcérske spoločnosti odkúpia akcie Spoločnosti, uhradená cena vrátane všetkých priamo priraditeľných dodatočných nákladov, po odpočítaní dane z príjmov, sa odpočíta z vlastného imania pripadajúceho vlastníkom Spoločnosti, pokiaľ akcie nie sú opätovne vydané, alebo zrušené. Tam, kde sú tieto akcie následne predané alebo opätovne vydané, akákoľvek prijatá úhrada, po odpočítaní priamo priraditeľných dodatočných transakčných nákladov a súvisiacich daňových dopadov, je súčasťou vlastného imania pripadajúcej vlastníkom Spoločnosti.

Dividendy. Dividendy sú vykázané ako záväzok a znižujú hodnotu vlastného imania v období, v ktorom boli schválené. Akékoľvek dividendy schválené po vykazovanom období a pred schválením účtovnej závierky sú prezentované v poznámke o udalostiach po súvahovom dni.

Daň z pridanej hodnoty. Daň z pridanej hodnoty („DPH“) na výstupe v súvislosti s predajom je splatná daňovému orgánu pri: (a) výbere pohľadávok od zákazníkov, alebo (b) dodaní tovaru alebo poskytnutí služieb zákazníkovi, podľa toho, ktorý dátum je skorší. DPH na vstupe je všeobecne spätne odpočítateľné voči DPH na výstupe po obdržaní faktúry DPH. Daňové orgány povoľujú vysporiadanie DPH na netto základe, ak sa týka toho istého daňového subjektu. V rámci súčasnej štruktúry Skupiny, DPH na strane aktív rôznych spoločností v Skupine nesmie byť započítaná voči DPH na strane záväzkov iných spoločností Skupiny. V prípade, že nastalo zníženie hodnoty pohľadávky, strata zo zníženia hodnoty sa vykazuje v brutto hodnote pohľadávky vrátane DPH.

Úvery. Úvery sú prvotne vykázané v reálnej hodnote zníženej o vzniknuté transakčné náklady a následne sú vykázané v amortizovanej hodnote použitím metódy efektívnej úrokovej sadzby.

Kapitalizácia nákladov na úvery a pôžičky. Náklady na úvery a pôžičky priamo priraditeľné k obstaraniu, zhotoveniu alebo výrobe aktív, ktoré nie sú vykázané v reálnej hodnote a ktoré nevyhnutne potrebujú značný čas na prípravu na zamýšľané použitie alebo predaj (aktíva splňujúce podmienky), sú kapitalizované ako súčasť nákladov týchto aktív v prípade, že dátum začatia aktivácie je k alebo po 1. januári 2009.

Dňom začatia aktivácie sa rozumie deň, keď (a) Skupina vynakladá výdavky na aktívum splňujúce podmienky; (b) vynakladá náklady na úvery a pôžičky; a (c) vykonáva činnosti, ktoré sú nevyhnutné na prípravu aktíva na jeho zamýšľané použitie alebo predaj. Kapitalizácia nákladov na úvery a pôžičky pokračuje do dňa, kedy sú aktíva v podstatnej miere pripravené na ich použitie alebo predaj.

Skupina kapitalizuje náklady na úvery a pôžičky, ktorým by bolo možné sa vyhnúť, keby Skupina nemala kapitálové výdavky na podkladové aktíva. Kapitalizované náklady na úvery a pôžičky sú vypočítané priemernými nákladmi financovania Skupiny (vážený aritmetický priemer úrokovej miery sa uplatňuje na výdavky na podkladové aktíva), s výnimkou v rozsahu, v akom sú finančné prostriedky požičané konkrétne na účely získania podkladového aktíva. V tom prípade skutočne vzniknuté úrokové náklady, znížené o výnosy z dočasného investovania týchto prostriedkov, sú kapitalizované.

Poznámky ku konsolidovanej účtovnej závierke - k 31. decembru 2024

2 Významné účtovné postupy (pokračovanie)

Dotácie. Dotácie od štátu sú vykázané v reálnej hodnote, ak existuje primeraná istota, že dotácia bude prijatá a Skupina bude spĺňať všetky s tým spojené podmienky. Dotácie vzťahujúce sa k nákupu dlhodobého hmotného majetku sú zahrnuté do dlhodobých záväzkov ako výnosy budúcich období a sú účtované do ostatných prevádzkových výnosov v hospodárskom výsledku rovnomerne počas odhadovanej životnosti príslušných aktív.

Dotácie vzťahujúce sa k nákladom sú časovo rozlíšené a vykázané v hospodárskom výsledku ako ostatné prevádzkové výnosy po dobu nevyhnutnú k ich priradeniu k nákladom, ktoré majú kompenzovať.

Záväzky z obchodného styku a iné záväzky. Záväzky z obchodného styku a iné záväzky predstavujú povinnosť zaplatiť za tovar alebo služby, ktoré boli obstarané od dodávateľov v rámci bežnej činnosti. Záväzky sú klasifikované ako krátkodobé záväzky, ak platba je splatná do jedného roka, alebo v rámci prevádzkového cyklu účtovnej jednotky. Všetky ostatné položky záväzkov sú vykázané ako dlhodobé záväzky.

Záväzky z obchodného styku sú počiatočne zaúčtované v ich reálnej hodnote a následne sú ocenené v umorovanej hodnote stanovenej použitím metódy efektívnej úrokovej miery.

Rezervy na záväzky a poplatky. Rezervy na záväzky a poplatky sú nefinančné záväzky s neurčitým časovým vymedzením a výškou. Sú prvotne zaúčtované, ak má Skupina súčasný právny alebo mimozmluvný záväzok, ktorý je výsledkom minulých udalostí, je pravdepodobné, že dôjde k úbytku ekonomických úžitkov potrebných na vyrovnanie tohto záväzku, a zároveň je možné vykonať spoľahlivý odhad výšky tohto záväzku.

Ak existuje skupina obdobných záväzkov, pravdepodobnosť, že dôjde k čerpaniu prostriedkov potrebných na ich vyrovnanie sa stanoví na základe posúdenia kategórie záväzkov ako celku.

Podmienené záväzky nie sú zaúčtované, ale sú prezentované, pokiaľ pravdepodobnosť úbytku zdrojov predstavujúcich ekonomické úžitky nie je zanedbateľne malá. Podmienené aktíva sa nevykazujú, ale sú uvedené v prípade, že prírastok ekonomických úžitkov je pravdepodobný.

Finančné záruky. Finančné záruky sú vykázané ako finančné záväzky v čase, keď je záruka vydaná. Záväzok je prvotne ocenený v reálnej hodnote a následne vo vyššej z (i) hodnoty určenej v súlade s modelom očakávaných úrokových strát podľa IFRS 9, alebo (ii) prvotného ocenenia zníženého o akumulovanú hodnotu výnosov vykázaných v súlade s IFRS 15.

Reálna hodnota je stanovená na základe súčasnej hodnoty rozdielu v peňažných tokoch medzi zmluvnými urokovými platbami potrebnými na uspokojenie záruky a platbami, ktoré by boli potrebné bez záruky, alebo očakávanej sumy, ktorá by bola zaplatená tretej strane za prevzatie záruky.

Prepočet cudzích mien. Funkčnou menou každej konsolidovanej účtovnej jednotky Skupiny je mena jej primárneho ekonomického prostredia, v ktorom jednotka pôsobí. Menou vykazovania Skupiny je národná mena Slovenskej republiky, Euro ("EUR"), ktorá je tiež funkčnou menou Spoločnosti.

Monetárne aktíva a pasíva sú prepočítané na funkčnú menu každej účtovnej jednotky pomocou oficiálneho výmenného kurzu Európskej centrálnej banky („ECB“) na konci príslušného vykazovaného obdobia. Nakoľko bolo v prípade ruského rublu (RUB) od 24.2.2022 pozastavené zverejňovanie kurzov Európskou centrálnou bankou, bol za rok 2024 použitý kurz agentúry Bloomberg L.P. Kurzové zisky a straty vyplývajúce z vysporiadania transakcií a z prepočtu monetárnych aktív a záväzkov na funkčnú menu každej účtovnej jednotky na konci roka oficiálnym výmenným kurzom ECB sú vykázané v hospodárskom výsledku ako ostatné finančné výnosy alebo náklady, ak sa vzťahujú na finančné aktivity, akými sú bankové pôžičky. Inak sa vykazujú ako ostatné prevádzkové výnosy alebo náklady. Prepočet kurzom platným na konci roka sa nevzťahuje na nepeňažné položky, ktoré sú ocenené v historických cenách. Nemonetárne položky ocenené reálnou hodnotou v cudzej mene, vrátane investícií do majetkových cenných papierov, sú prepočítavané pomocou výmenného kurzu k dátumu, kedy bola reálna hodnota stanovená. Vplyvy zmien kurzov na nemonetárne položky oceňované reálnou hodnotou v cudzej mene sú účtované ako súčasť zisku a strát z precenenia.

Poznámky ku konsolidovanej účtovnej závierke - k 31. decembru 2024

2 Významné účtovné postupy (pokračovanie)

Úvery medzi spoločnosťami Skupiny a súvisiace kurzové zisky a straty sú eliminované pri konsolidácii. Avšak pri úvere medzi spoločnosťami Skupiny, ktoré majú rôzne funkčné meny, nemôžu byť kurzové zisky alebo straty eliminované v plnej výške, a sú vykázané v konsolidovanom výkaze ziskov a strát, pokiaľ sa neočakáva, že úver nebude uhradený v dohľadnej budúcnosti, a tvorí tak časť čistej investície do zahraničnej jednotky. V takom prípade sú kurzové zisky alebo straty vykázané v ostatnom súhrnnom zisku.

Výsledky a finančná pozícia každej spoločnosti Skupiny (pričom funkčná mena žiadnej z nich nie je menou hyperinflačnej ekonomiky) sú prepočítané na menu vykazovania takto:

- (i) aktíva a záväzky pre každý výkaz o finančnej situácii sú prepočítané výmenným kurzom platným ku koncu príslušného vykazovaného obdobia;
- (ii) výnosy a náklady sú prepočítané priemerným kurzom (pokiaľ tento priemer je primeranou odhadovanou hodnotou kumulatívneho efektu kurzov platných ku dňu transakcie, pričom v takomto prípade sú výnosy a náklady prepočítané k dátumu transakcie);
- (iii) všetky vyplývajúce kurzové rozdiely sú vykázané v ostatnom súhrnnom zisku.

Pri strate kontroly nad zahraničnou jednotkou sa kurzové rozdiely vykázané predtým v ostatnom súhrnnom zisku preklasifikujú do výkazu ziskov a strát ako súčasť zisku alebo straty z predaja.

Pri čiastočnom predaji dcérskej spoločnosti bez straty kontroly sa príslušná časť kumulovaných kurzových rozdielov zaúčtuje do menšinového podielu v rámci vlastného imania.

Goodwill a úpravy reálnej hodnoty vznikajúce pri akvizícii zahraničnej jednotky sú považované za aktíva a záväzky zahraničnej jednotky a prepočítavajú sa výmenným kurzom platným na konci účtovného obdobia.

Koncoročný výmenný kurz použitý na prepočet zostatkov v cudzej mene k 31. decembru 2024 a 2023 a priemerný kurz použitý na prepočet výnosov a nákladov v cudzej mene v roku 2024 a 2023 boli:

Kurz za 1 EUR	Koncoročný kurz		Priemerný kurz	
	31. december 2024	31. december 2023	2024	2023
CZK	25,1850	24,7240	25,1198	24,0043
RUB	115,6804	98,5960	100,4052	92,4480
BGN	1,9558	1,9558	1,9558	1,9558

Vykazovanie výnosov. Výnosy predstavujú reálnu hodnotu prijatého plnenia alebo pohľadávky za predaj tovaru a služieb v rámci bežnej podnikateľskej činnosti Skupiny. Výnosy sa vykazujú bez dane z pridanej hodnoty, vratiek, zliav a diskontov.

Skupina účtuje o výnosoch, keď je možné spoľahlivo určiť ich výšku, je pravdepodobné, že v ich dôsledku budú plynúť pre Skupinu ekonomické úžitky a boli splnené špecifické kritériá, pre jednotlivé kategórie zmlúv so zákazníkmi.

Výnosy Skupiny zahŕňajú najmä výnosy z predaja produktov z hladkej a vlnitej lepenky, predaja etikiet a ostatných polygrafických výrobkov, predaj odpadu a ostatného materiálu, prípadne výnosy z poskytnutých litografických služieb a prenájmu. Vid' poznámka 21.

Výnosy z predaja výrobkov sú vykázané v čase, keď zákazník prevzal kontrolu nad vyrobenými výrobkami. Suma protihodnoty je vopred zmluvne stanovená, ako jednotková cena za hotový výrobok. Suma sa upravuje iba prospektívne a Skupina neinkasuje sumu protihodnoty vopred, neposkytuje žiadnu možnosť stanoviť sumu protihodnoty za rôzne objemy, čiže vykazuje výnosy v tej sume, v ktorej ich má právo fakturovať. Skupina fakturuje sumu protihodnoty v období, kedy splnila povinnosť zo zmluvy so zákazníkmi.

Poznámky ku konsolidovanej účtovnej zavierke - k 31. decembru 2024

2 Významné účtovné postupy (pokračovanie)

Výnosy z predaja služieb sú účtované primárne na základe času trvania alebo prípadne na základe odhadnutej rozpracovanosti podľa skutočne vynaložených nákladov. Suma protihodnoty je vopred zmluvne stanovená, ako cena za dohodnutú službu. Skupina neinkasuje sumu protihodnoty vopred, neposkytuje žiadnu možnosť stanoviť sumu protihodnoty za rôzne objemy, čiže vykazuje výnosy v tej sume, v ktorej ich má právo fakturovať. Skupina fakturuje sumu protihodnoty v období, kedy splnila povinnosť zo zmluvy so zákazníkmi.

Úrokové výnosy. Úrokové výnosy sú vykázané na základe časového rozlíšenia za použitia metódy efektívnej úrokovej sadzby.

Zamestnanecké požitky. Platy, mzdy, príspevky do štátnych dôchodkových a poisťovních fondov v Slovenskej republike a v ďalších krajinách, platená ročná dovolenka a platená zdravotná dovolenka, odmeny a nepeňažné plnenia sa časovo rozlišujú v roku, s ktorým sú spojené služby poskytované zamestnancami Skupiny. Skupina nemá žiadnu právnu alebo mimozmluvnú povinnosť platiť penzijné alebo obdobné príspevky nad rámec platieb do zákonných príspevkových systémov.

Vzájomné započítania. Finančné aktíva a záväzky sa vzájomne započítavajú a čistá suma je vykázaná vo výkaze o finančnej pozícii len vtedy, ak existuje zo zákona vymáhateľné právo kompenzovať vykázané sumy a existuje zámer buď vysporiadať výslednú čistú sumu, alebo realizovať pohľadávku a súčasne vysporiadať záväzok.

3 Významné účtovné odhady a rozhodnutia o spôsobe účtovania

Skupina uskutočňuje odhady a používa predpoklady, ktoré ovplyvňujú hodnoty vykázané v konsolidovanej účtovnej zavierke a účtovné hodnoty aktív a záväzkov budúceho účtovného roka. Odhady a rozhodnutia sú pravidelne prehodnocované a sú založené na skúsenosti vedenia a iných faktoroch, vrátane očakávaní budúcich udalostí, ktoré sú za daných podmienok považované za primerané. Okrem rozhodnutí vyžadujúcich odhady, robí tiež vedenie určité rozhodnutia v procese aplikácie účtovných postupov. Rozhodnutia, ktoré majú najvýznamnejší vplyv na hodnoty vykázané v konsolidovanej účtovnej zavierke a odhady, ktoré môžu spôsobiť významnú úpravu účtovnej hodnoty aktív a záväzkov budúceho účtovného roka, zahŕňajú:

Zníženie hodnoty dlhodobého hmotného a nehmotného majetku. Vedenie posúdilo, že okrem zníženia hodnoty uvedeného v poznámke 6, neexistuje žiadne významné zníženie hodnoty dlhodobého hmotného majetku a nehmotného majetku na základe vyhodnotenia súčasného využitia a očakávaných budúcich výnosov. Vedenie predpokladá, že úroveň výroby aj predaja bude po dobu životnosti dlhodobého hmotného a nehmotného majetku zachovaná. Z tohto dôvodu môžu byť v budúcnosti potrebné úpravy na zníženie hodnoty, ak skutočné predaje budú výrazne nižšie.

Odhad zníženia hodnoty sa vykonáva na úrovni peňazotvorných jednotiek, ktoré sú reprezentované obchodnými operáciami v jednotlivých krajinách. V jednotlivých krajinách je Skupina reprezentovaná samostatnými spoločnosťami, disponujúcimi vlastným majetkom, výrobným procesom a distribučnými kanálmi. Preto sú tieto považované za najmenšie skupiny aktív, ktoré sa relatívne nezávisle podieľajú na tvorbe prírastkov ekonomických úžitkov.

Predpoklady pre posúdenie zníženia hodnoty a analýza citlivosti je bližšie popísaná v poznámke 6.

Doby životnosti dlhodobého hmotného majetku. Odhad doby životnosti položiek dlhodobého hmotného majetku je vecou posúdenia založeného na skúsenostiach s podobnými aktívami. Budúce ekonomické úžitky spojené s majetkom sú spotrebované hlavne jeho používaním. Avšak iné faktory, akými sú technické alebo obchodné zastaranie a opotrebenie, majú často za následok pokles ekonomických úžitkov z majetku.

Vedenie posudzuje zostávajúcu dobu životnosti v súlade s existujúcimi technickými podmienkami aktív a odhadovaným obdobím, počas ktorého sa očakáva, že tento majetok bude pre Skupinu produkovať úžitky. Do úvahy sú brané nasledujúce základné faktory: (a) očakávané využitie majetku; (b) očakávané fyzické opotrebenie, ktoré závisí od prevádzkových faktorov a programu údržby; a (c) technické alebo obchodné zastaranie vyplývajúce zo zmien trhových podmienok.

Dlhodobý hmotný majetok sa odpisuje na základe predpokladanej doby životnosti. Prípadné rozdiely medzi touto dobou odpisovania a ich skutočnou dobou životnosti môžu mať významný vplyv na konsolidovanú účtovnú zavierku.

Poznámky ku konsolidovanej účtovnej závierke - k 31. decembru 2024

3 Významné účtovné odhady a rozhodnutia o spôsobe účtovania (pokračovanie)

Ak by sa predpokladané doby životnosti líšili od odhadov vedenia o 10%, odpisy za rok končiaci 31. decembra 2024 by sa zvýšili o 505 tisíc EUR (31. decembra 2023: 453 tisíc EUR) alebo znížili o 413 tisíc EUR (31. decembra 2023: 554 tisíc EUR).

Klasifikácia investície do materskej spoločnosti. Ako je uvedené v poznámke 10, Spoločnosť vlastní podiel vo výške 20,12% vo svojej materskej spoločnosti GRAFOBAL GROUP akciová spoločnosť. Táto investícia je klasifikovaná ako finančné aktívum preceňované cez ostatný súhrnný zisk, FVOCI a nie ako investícia do pridruženého podniku, keďže Skupina nemá právo vykonávať podstatný vplyv nad touto spoločnosťou. Posúdenie Skupiny bolo založené na týchto hlavných faktoroch:

- Skupina nemá zastúpenie v predstavenstve materskej spoločnosti alebo dozornej rade, ani nemá právo vymenovať člena výkonného vedenia alebo člena dozornej rady;
- Skupina sa nezúčastňuje rozhodovacieho procesu tvorby politik materskej spoločnosti a ani nemá právo sa na takomto procese podieľať;
- neexistujú žiadne iné významné transakcie medzi Skupinou a jej materskou spoločnosťou s výnimkou transakcií súvisiacich s financovaním, podmienky ktorých sú kontrolované materskou spoločnosťou;
- neexistuje vzájomná výmena riadiacich pracovníkov zo Skupiny do jej materskej spoločnosti;
- neexistuje poskytovanie základných technických informácií Skupinou jej materskej spoločnosti.

Investície oceňované v reálnej hodnote. Vedenie odhadlo reálnu hodnotu finančných investícií, vrátane investície do materskej spoločnosti, ktorá je uvedená v poznámke 10. Subjekty, v ktorých boli uskutočnené dané investície, nepublikovali aktuálne finančné informácie o ich činnostiach, ich akcie nie sú kótované a aktuálne ceny nie sú verejne prístupné. Trh pre investície do majetkových cenných papierov vo vlastníctve Skupiny nie je likvidný a iba investori so súkromným kapitálom, spoločnosti s rizikovým kapitálom alebo konkurenti Skupiny predstavujú možných kupujúcich s potenciálnym záujmom. Variabilita v rozsahu primeranej reálnej hodnoty týchto investícií je preto významná. Doplnujúce informácie k oceňovaniu reálnou hodnotou sú uvedené v poznámke 31. Skupina nemá v dohľadnej budúcnosti v úmysle vzdať sa týchto investícií.

Zníženie hodnoty finančných investícií. Skupina testuje svoje finančné investície oceňované v amortizovanej hodnote na znehodnotenie aspoň raz ročne. Skupina tvorí opravnú položku na očakávané straty (ECL) a usúdila, že straty z investícií sú dostatočne vyjadrené opravnými položkami, ktoré sú uvedené v bode č. 10 poznámok. Skupina neidentifikovala zhoršenie finančnej situácie dlžníka, výkonnosti odvetvia alebo priemyslu, alebo peňažných tokov z prevádzkových a finančných činností, ktoré by si vyžadovali tvorbu opravných položiek nad rámec tých, ktoré zaúčtovala. Odhad očakávaných úverových strát si vyžaduje aplikovanie úsudku vedením. Skutočné straty sa v budúcnosti môžu líšiť od ich aktuálneho odhadu.

Ekonomické prostredie Ruskej federácie a východnej Európy. Viaceré politické a ekonomické otrasy zaznamenané v regióne východnej Európy, a to najmä vývoj na Ukrajine, mali a môžu mať aj naďalej negatívny vplyv na tieto ekonomiky, vrátane oslabenia ruského rubľa, vyšších úrokových sadzieb, zníženia likvidity a ťažšieho získania medzinárodných finančných prostriedkov. Tieto udalosti, vrátane súčasných a budúcich medzinárodných sankcií proti ruským spoločnostiam a jednotlivcom, súvisiace neistoty a nestabilita finančných trhov môžu mať významný vplyv na prevádzku a finančnú pozíciu Skupiny, dopad ktorých je ťažké predvídať. Budúca situácia z hľadiska ekonomiky a regulácie sa môže líšiť od očakávaní vedenia.

Expozícia Skupiny voči ruskej ekonomike v pohraničí Ukrajiny je značná. Celkové aktíva ruskej dcérskej spoločnosti predstavujú k 31. decembru 2024 sumu 17,7 miliónov EUR (31. december 2023: 18,1 miliónov EUR) a zisk za rok 2024 dosiahol 2,6 milióna EUR (2023: 3,6 miliónov EUR). Vedenie posúdilo, že na základe súčasnej výkonnosti a budúcich plánov nie je potrebné účtovať zníženie hodnoty aktív ruskej dcérskej spoločnosti. Finálne vyriešenie a vplyvy politickej a ekonomickej nestability v tomto regióne sú len ťažko predvídateľné, ale môžu mať ďalšie závažné dopady na Skupinu.

Zmeny účtovných zásad. Použité účtovné zásady sú konzistentné s účtovnými zásadami použitými v konsolidovanej účtovnej závierke zostavenej ku 31. decembru 2023, s výnimkou niekoľkých menších úprav v klasifikácii niektorých položiek v konsolidovanom výkaze finančnej pozície a konsolidovanom výkaze komplexného výsledku, z ktorých žiadna nemala významný vplyv na konsolidovanú účtovnú závierku

Poznámky ku konsolidovanej účtovnej závierke - k 31. decembru 2024

4 Uplatnenie nových účtovných štandardov a interpretácií

Aplikácia nových a revidovaných Medzinárodných štandardov finančného výkazníctva

Spoločnosť prijala všetky nové a revidované štandardy a interpretácie, ktoré vydala Rada pre medzinárodné účtovné štandardy (International Accounting Standards Board - IASB) a Výbor pre interpretáciu medzinárodných štandardov pre finančné výkazníctvo (International Financial Reporting Interpretations Committee - IFRIC) pri IASB, ktoré boli schválené na použitie v Európskej únii (ďalej len „EÚ“), a ktoré sa vzťahujú na jej činnosti a sú platné pre účtovné obdobia so začiatkom 1. januára 2024.

Prvé uplatnenie nových štandardov a dodatkov k existujúcim štandardom a nových interpretácií platných pre bežné účtovné obdobie

Nasledujúce štandardy a dodatky k existujúcim štandardom a nové interpretácie, ktoré vydala Rada pre medzinárodné účtovné štandardy (IASB) a schválila EÚ, sú platné pre bežné účtovné obdobie:

- **IAS 1 Prezentácia účtovnej závierky- Dodatok týkajúci sa zverejňovania účtovnej politiky** (účinná pre ročné účtovné obdobia začínajúce 1. januára 2024 alebo neskôr). V súlade s dodatkom k štandardu Skupina prehodnotila rozsah zverejnení v konsolidovanej účtovnej závierke Skupiny.
- **IFRS 16 Lízingy – Dodatok týkajúci sa lízingových záväzkov pri predaji a spätnom lízingu** – (účinný pre ročné účtovné obdobia začínajúce 1. januára 2024 alebo neskôr).
- **IAS 7 Výkaz peňažných tokov a IFRS 7 Finančné nástroje: zverejňovanie – Dohody o financovaní dodávateľov** (účinný pre ročné účtovné obdobia začínajúce 1. januára 2024 alebo neskôr).

Uplatnenie týchto štandardov a dodatkov k existujúcim štandardom a nových interpretácií nevedlo k významným zmenám v účtovnej závierke spoločnosti.

Štandardy a dodatky k existujúcim štandardom a interpretácie vydané radou IASB a schválené EÚ, ktoré zatiaľ nena- dobudli účinnosť

*K dátumu schválenia tejto účtovnej závierky boli vydané nasledujúce nové štandardy a dodatky k existujúcim štandardom a interpretácie vydané radou IASB a schválené EÚ, ktoré zatiaľ nena-
dobudli účinnosť:*

- **IAS 21 Účinky zmien vo výmenných kurzoch: Nedostatok zameniteľnosti (Zmeny).** Zmeny nadobúdajú účinnosť pre ročné vykazovacie obdobia začínajúce 1. januára 2025 alebo neskôr, pričom skoršie uplatnenie je povolené.

Skupina sa nerozhodla za skoršie prijatie akéhokoľvek štandardu, interpretácie alebo dodatku, ktorý bol publikovaný, ale nevstúpil ešte do platnosti. V súčasnosti Skupina posudzuje dopady uvedených štandardov na svoju konsolidovanú účtovnú závierku.

Poznámky ku konsolidovanej účtovnej závierke - k 31. decembru 2024

4 Uplatnenie nových účtovných štandardov a interpretácií (pokračovanie)

Nové štandardy a dodatky k existujúcim štandardom vydané radou IASB, ktoré EÚ zatiaľ neschválila

V súčasnosti sa štandardy IFRS tak, ako ich schválila EÚ, významne neodlišujú od predpisov schválených Radou pre medzinárodné účtovné štandardy (IASB) okrem nasledujúcich nových štandardov a dodatkov k existujúcim štandardom, ktoré neboli schválené na použitie v EÚ k dátumu zostavenia účtovnej závierky (uvedené dátumy účinnosti sa vzťahujú na IFRS v plnom znení):

- **IFRS 9 Finančné nástroje a IFRS 7 Finančné nástroje: zverejňovanie – Klasifikácia a meranie finančných nástrojov (Zmeny)** - účinný pre ročné účtovné obdobia začínajúce 1. januára 2026 alebo neskôr, pričom skoršie uplatnenie je povolené.
- **IFRS 9 Finančné nástroje a IFRS 7 Finančné nástroje: zverejňovanie – Zmluvy odkazujúce na elektrinu závislú od prírody (Zmeny)** - účinný pre ročné účtovné obdobia začínajúce 1. januára 2026 alebo neskôr, pričom skoršie uplatnenie je povolené.
- **IFRS 18 Prezentácia a zverejňovanie informácií v účtovnej závierke** - účinný pre ročné účtovné obdobia začínajúce 1. januára 2027 alebo neskôr, pričom skoršie uplatnenie je povolené.
- **Ročné zlepšenia účtovných štandardov IFRS – Zväzok 11 - zmeny v IFRS 1, IFRS 7, IFRS 9, IFRS 10 a IAS 7** - účinný pre ročné účtovné obdobia začínajúce 1. januára 2026 alebo neskôr.
- **IFRS 10 Konsolidovaná účtovná závierka a IAS 28 Investície do pridružených a spoločných podnikov (dodatok)**: Predaj alebo vklad majetku medzi investorom a jeho pridruženým alebo spoločným podnikom. Dátum účinnosti bol odložený na neurčito.

Spoločnosť očakáva, že prijatie týchto štandardov a dodatkov k existujúcim štandardom nebude mať významný vplyv na účtovnú závierku skupiny v období prvého uplatnenia.

Účtovanie o zabezpečovacích nástrojoch v súvislosti s portfóliom finančných aktív a záväzkov, ktorého zásady EÚ zatiaľ neprijala, zostáva naďalej neupravené.

Na základe odhadov spoločnosti by uplatnenie účtovania o zabezpečovacích nástrojoch v súvislosti s portfóliom finančných aktív alebo záväzkov podľa IAS 39 „Finančné nástroje: vykazovanie a oceňovanie“ nemalo významný vplyv na účtovnú závierku, ak by sa uplatnilo k dátumu zostavenia účtovnej závierky.

Poznámky ku konsolidovanej účtovnej závierke - k 31. decembru 2024

5 Zostatky a transakcie so spriaznenými stranami

Strany sú všeobecne považované za spriaznené, ak sú pod spoločnou kontrolou, alebo v prípade, že jedna strana je schopná kontrolovať druhú, alebo môže uplatňovať podstatný vplyv, alebo má spoločnú kontrolu nad druhou stranou vo vykonávaní finančných a prevádzkových rozhodnutí. Pri posudzovaní každého možného vzťahu medzi spriaznenými stranami je pozornosť upriamená na podstatu vzťahu a nielen iba na právnu formu.

K 31. decembru 2024, mala Skupina nasledovné zostatky so spriaznenými stranami:

v tisícoch EUR	Bezprostredná materská spoločnosť	Podniky pod spoločnou kontrolou konečným vlastníkom	Spoločný podnik	Pridružené podniky
Brutto pohľadávky z obchodného styku	-	822	670	-
<i>Krátkodobé finančné investície</i>				
- Úvery (úroková sadzba do 2%)	29 113	834	-	534
Opravná položka k finančným investíciám k 31. decembru	-583	-834	-	- 534
Závazky z obchodného styku a iné záväzky	-	-304	-	-
Zamestnanecké požitky	-	-	-	-
Vystavené záruky (Poznámka 26)	- 7 245	-2 407	-	-

Zostatok pohľadávok z obchodného styku vo výške 670 tisíc EUR (2023: 884 tisíc EUR) voči spoločnému podniku vznikol z predajných transakcií, ktoré spravidla zahŕňajú výnosy z dodávok a distribúcie obalov.

Pre viac informácií o vystavených zárukách viď poznámku 26.

K 31. decembru 2023, mala Skupina nasledovné zostatky so spriaznenými stranami:

v tisícoch EUR	Bezprostredná materská spoločnosť	Podniky pod spoločnou kontrolou konečným vlastníkom	Spoločný podnik	Pridružené podniky
Brutto pohľadávky z obchodného styku	-	791	884	-
<i>Krátkodobé finančné investície</i>				
- Úvery (úroková sadzba do 2%)	26 126	791	-	506
Opravná položka k finančným investíciám k 31. decembru	-524	-791	-	- 506
Závazky z obchodného styku a iné záväzky	-	-152	-	-
Zamestnanecké požitky	-	-	-	-
Vystavené záruky (Poznámka 26)	- 7 243	-5 567	-	-

Poznámky ku konsolidovanej účtovnej závierke - k 31. decembru 2024

5 Zostatky a transakcie so spriaznenými stranami (pokračovanie)

Skupina vykázala nasledovné výnosy a náklady z transakcií so spriaznenými stranami za rok končiaci 31. decembra 2024:

v tisícoch EUR	Bezprostredná materská spoločnosť	Podniky pod spoločnou kontrolou konečným vlastníkom	Vrcholoví riadiaci pracovníci	Spoločný podnik	Pridružené podniky
Výnosy z predaja obalov	-	3 744	-	2 305	-
Výnosy z poskytnutých služieb	-	172	-	32	-
Spotreba papiera a lepenky	-	-17	-	29	-
Informačné, poradenské a iné profesionálne služby	-1 062	-	-	-	-23
Ostatné služby	-	-1 816	-	-	-3
Zamestnanecké požitky	-	-	-	-	-
Ostatné prevádzkové výnosy	-	-	-	-	-
Ostatné prevádzkové náklady	-	-	-	-	-
Úrokové výnosy	1 487	-	-	-	71

Skupina vykázala nasledovné výnosy a náklady z transakcií so spriaznenými stranami za rok končiaci 31. decembra 2023:

v tisícoch EUR	Bezprostredná materská spoločnosť	Podniky pod spoločnou kontrolou konečným vlastníkom	Vrcholoví riadiaci pracovníci	Spoločný podnik	Pridružené podniky
Výnosy z predaja obalov	-	4 036	-	2 877	-
Výnosy z poskytnutých služieb	-	170	-	57	-
Spotreba papiera a lepenky	-	-23	-	27	-
Informačné, poradenské a iné profesionálne služby	-857	-	-	-	-23
Ostatné služby	-	-1 635	-2 325	-	-
Zamestnanecké požitky	-	-	-	-	-
Ostatné prevádzkové výnosy	-	-	-	-	-
Ostatné prevádzkové náklady	-	-	-	-	-
Úrokové výnosy	1 262	-	-	-	73

Zamestnanecké požitky predstavujú platy a odmeny vrcholovým riadiacim pracovníkom, vrátane členov orgánov Spoločnosti. Tieto odmeny sú uvedené nižšie v rámci tabuľky odmien pre vrcholových riadiacich pracovníkov.

Príjmy vrcholových riadiacich pracovníkov:

v tisícoch EUR	2024 Náklad	2023 Náklad
Krátkodobé príjmy:		
- Platy	1 709	1 509
- Ostatné príjmy	851	816
Celkom	2 560	2 325

Krátkodobé bonusy sú plne splatné do dvanástich mesiacov po skončení obdobia, v ktorom vedenie poskytovalo súvisiace služby.

Poznámky ku konsolidovanej účtovnej zavierke - k 31. decembru 2024

6 Dlhodobý hmotný majetok

Pohyby účtovných hodnôt dlhodobého hmotného majetku boli nasledovné:

	Účtovná hodnota k 1.1.2023	Prírastky	Presuny	Úbytky	Odpisy	Fx diff	Obstarávacia cena k 31.12.2023	Oprávky a opravné položky	Účtovná hodnota k 31.12.2023
Dlhodobý hmotný majetok 2023									
Pozemky, budovy a stavby	13 031	327	63	3	-669	-262	28 501	-16 008	12 493
Majetok, stroje a zariadenia	11 747	3 010	3 640	-104	-3 871	-526	98 405	-84 510	13 895
Obstarávaný hmotný majetok	3 703	176	-3 703	-	-	-4	175	-2	173
Majetok obstaraný na fin.leasing	2 603	29	-	-	-436	-	4 548	-2 352	2 196
Iný majetok	1 022	8	-	-2	-8	-	1 669	-649	1 020
Celkom	32 106	3 551	-	- 103	-4 985	-792	133 297	-103 520	29 777
	Účtovná hodnota k 1.1.2024	Prírastky	Presuny	Úbytky	Odpisy	Fx diff	Obstarávacia cena k 31.12.2024	Oprávky a opravné položky	Účtovná hodnota k 31.12.2024
Dlhodobý hmotný majetok 2024									
Pozemky, budovy a stavby	12 493	82	-	-9	-816	-166	28 573	-16 987	11 585
Majetok, stroje a zariadenia	13 895	817	183	-142	-3 049	-411	97 583	-86 007	11 576
Obstarávaný hmotný majetok	173	3 264	-183	-242	-	-3	3 014	-5	3 010
Majetok obstaraný na fin.leasing	2 196	-	-	-	-664	-	4 548	-3 016	1 531
Iný majetok	1 020	4	-	-1	-12	-	1 672	-661	1 012
Celkom	29 777	4 167	-	- 109	-4 541	-579	135 389	-106 675	28 714

Prehľad majetku obstaraného formou finančného prenájmu je uvedený v poznámke 17.

Pozemky, budovy a stavby, stroje a zariadenia v účtovnej hodnote 13 119 tisíc EUR k 31. decembru 2024 (2023: 17 796 tisíc EUR) boli založené tretím stranám ako zabezpečenie za úvery. Viď poznámka 16.

K 31. decembru 2024 Skupina vykonala test na zníženie hodnoty peňazotvorných jednotiek, ktoré sú reprezentované obchodnými operáciami v jednotlivých krajinách. Reálna hodnota každej peňazotvornej jednotky na účely testovania zníženia hodnoty bola stanovená na základe výpočtu hodnoty podniku (úroveň 3 v hierarchii reálnej hodnoty) s použitím predpokladaného násobku EBITDA vo výške 5,1 (2023: 6,1). Násobok EBITDA určený vedením bol stanovený na základe dostupných informácií o trhu a EBITDA odráža skutočnú výkonnosť jednotlivých obchodných operácií. Test na zníženie hodnoty neodhalil žiadne ďalšie zníženie hodnoty ani potrebu rozpustenia opravnej položky jednotlivých aktív alebo peňazotvorných jednotiek Skupiny k 31. decembru 2024, ani spätne.

K 31. decembru 2024 bola agregovaná výška opravnej položky vzťahujúca sa k majetku v Bulharsku v hodnote 2 725 tisíc EUR (2023: k majetku v Bulharsku v hodnote 2 725 tisíc EUR) a opravná položka vyťahujúca sa k majetku vo Vilniuse 1 874 tisíc EUR (2023: k majetku vo Vilniuse v hodnote 1 874 tisíc EUR) a sú zahrnuté v oprávkach a v znížení hodnoty dlhodobého hmotného majetku.

Poznámky ku konsolidovanej účtovnej zavierke - k 31. decembru 2024

7 Investície do nehnuteľností

v tisícoch EUR	Účtovná hodnota k 1.1.	Prírastky	Presuny	Úbytky	Odpisy	Tvorba opravnej položky	Fx diff	Obstarávacia cena k 31.12.	Oprávky a opravné položky	Účtovná hodnota k 31.12.
Investície do nehnuteľností 2023										
Tvoriace nájomové príjmy	2 956	-	-	-3	-332	-	9	10 438	-7 808	2 630
Investície do nehnuteľností 2024										
Tvoriace nájomové príjmy	2 630	-	-	-	-321	-	9	10 379	-8 070	2 309

K 31. decembru 2024 a 2023 investície do nehnuteľností predstavovali pozemky a stavby držané za účelom získania výnosov z prenájmu alebo zhodnotenia kapitálu. Nehnuteľnosti sa nachádzajú v Skalici na Slovensku a v Slanom v Česku, pričom nie sú využívané Skupinou na jej hlavnú činnosť. Investície do nehnuteľností sú ocenené obstarávacou cenou zníženou o oprávky, s výnimkou pozemkov, ktoré sa neodpisujú. Test na zníženie hodnoty neodhalil žiadne ďalšie zníženie hodnoty.

Investície do nehnuteľností nachádzajúce sa v obci Slaný v Česku a v meste Skalica na Slovensku, boli odhadnuté vedením použitím nedávnej transakcie podobného charakteru v mieste, kde sa nehnuteľnosť nachádza. Celková reálna hodnota investícií do nehnuteľností bola odhadnutá vo výške 7 757 tisíc EUR (2023: 7 479 tisíc EUR). Reálne hodnoty sú uvedené v poznámke 31.

Výnos z prenájmu investícií do nehnuteľností bol vo výške 931 tisíc EUR (2023: 845 tisíc EUR). Žiadne ďalšie náklady okrem odpisu uvedeného v tabuľke vyššie, neboli vykázané v hospodárskom výsledku, keďže prevádzkové náklady znášajú nájomcovia. Výnosy z prenájmu sú vykázané v poznámke 21.

Poznámky ku konsolidovanej účtovnej závierke - k 31. decembru 2024

8 Dlhodobý nehmotný majetok

v tisícoch EUR	Účtovná hodnota k 1.1.	Prírastky	Presuny	Úbytky	Odpisy	Tvorba opravnej položky	Ostatné (*)	Fx diff	Účtovná hodnota k 31.12.	Obstarávacia cena a opravné položky k 31.12.	Oprávky a opravné položky
Dlhodobý nehmotný majetok 2023											
Nadobudnuté softvérové licencie	21	14	-	-	-17	-	-	-	17	1 663	-1 646
Ostatné	4	24	-	-	-6	-	-	-	22	601	-578
Celkom	25	38	-	-	-24	-	-	-	39	2 264	-2 225
Dlhodobý nehmotný majetok 2024											
Nadobudnuté softvérové licencie	17	9	-	-	-8	-	-	-	18	1 672	-1 654
Ostatné	22	5	-	-	-7	-	-	-	20	606	-585
Celkom	39	14	-	-	-15	-	-	-	38	2 278	-2 239

9 Investície v spoločnom podniku a pridružených podnikoch

Účtovná hodnota investície v spoločnom podniku Skupiny (CRYSTALGRAF, a.s.), pridružených podnikoch (ROD Skalica, a.s., PD Gbely, a.s. a GRAFOBAL GROUP GOLF RESORT SKALICA, a.s.) a percentuálne vlastníctvo Skupiny je prezentované v poznámke 10. Skupina oceňuje tieto investície použitím metódy vlastného imania.

CRYSTALGRAF, a.s. je samostatný právny subjekt so sídlom na Slovensku s hlavným predmetom činnosti v oblasti výroby a distribúcie obalov pre sklársky priemysel. ROD Skalica, a.s. a PD Gbely, a.s. sú samostatné právne entity nachádzajúce sa v Slovenskej republike s hlavným predmetom podnikania v poľnohospodárstve a poľnohospodárskej výrobe. GRAFOBAL GROUP GOLF RESORT SKALICA, a.s. vlastní golfový rezort v Skalici.

Informácie o ocenení a porovnanie voči individuálnym výsledkom spoločného podniku a pridružených podnikov sú uvedené v poznámke 10.

Poznámky ku konsolidovanej účtovnej závierke - k 31. decembru 2024

10 Finančné investície

Zhrnutie finančných údajov spoločného podniku a pridružených podnikov k 31. decembru 2024 je uvedené v nasledujúcej tabuľke:

v tisícoch EUR	Pozn.	2024		2023	
		Vlastnícky podiel v %	Účtovná hodnota	Vlastnícky podiel v %	Účtovná hodnota
Spoločný podnik					
CRYSTALGRAF, a.s.	9	50	212	50,00	214
Pridružené podniky					
ROD Skalica, a.s.		21,06	311	21,06	303
PD Gbely, a.s.		21,32	561	21,32	559
GRAFOBAL GROUP GOLF RESORT SKALICA a.s.		35,16	0	35,16	0
Pridružené a spoločné podniky celkom			1 084		1 075
Finančné aktíva oceňované FVOCI					
GRAFOBAL GROUP akciová spoločnosť		20,12	45 944	20,12	41 166
SLOV COUPON, a.s.		3,41	7 787	3,41	6 977
AMI Slovakia s.r.o., Bratislava		12,16	-	12,16	-
Ostatné		-	1 486	-	1 486
Finančné aktíva oceňované FVOCI celkom			55 217		49 629
Dlhodobé finančné investície			56 301		50 704
Poskytnuté úvery	5		30 481		27 423
Mínus: Zníženie hodnoty poskytnutých úverov	5		-1 951		-1 821
Krátkodobé finančné investície			28 530		25 602
Finančné investície celkom			84 831		76 306

Zhrnutie finančných údajov spoločného podniku a pridružených podnikov k 31. decembru 2024 je uvedené v nasledujúcej tabuľke:

v tisícoch EUR	ROD Skalica, a.s.	PD Gbely, a.s.	GRAFOBAL GROUP GOLF RESORT SKALICA, a.s.	CRYSTALGRAF, a.s.
Obežné aktíva	2 482	2 976	2 712	2 619
Stále aktíva	4 104	7 244	-1 749	263
Krátkodobé záväzky	-4 126	-4 546	-881	-2 441
Dlhodobé záväzky	-1 165	-3 042	-83	-17
Čisté aktíva k 31. decembru	1 295	2 632	0	425
Výnosy	6 280	5 929	759	7 015
Zisk / (strata) za rok a celkový súhrnný zisk/ (strata)	38	34	-301	5

Poznámky ku konsolidovanej účtovnej závierke - k 31. decembru 2024

10 Finančné investície (pokračovanie)

Odsúhlasenie na účtovnú hodnotu k 31. decembru 2024 je uvedené v nasledujúcej tabuľke:

v tisícoch EUR	ROD Skalica, a.s.	PD Gbely, a.s.	GRAFOBAL GROUP GOLF RESORT SKALICA, a.s	CRYSTALGRAF, a.s
Čisté aktíva k 1. januáru	1 438	2 622	0	426
Zisk / (strata) za rok a celkový súhrnný zisk/ (strata)	38	34	-301	5
Vydané a splatené vlastné akcie	-	-	-	-
Zmena čistých aktív v dôsledku pohybu dočasného zníženia účtovnej hodnoty aktív	-	-	301	-
Vyplatené dividendy	-	-24	-	-7
Iné	-180			1
Čisté aktíva k 31. decembru	1 295	2 632	0	425
Podiel Skupiny v %	21,06	21,32	35,16	50,00
Podiel Skupiny na čistých aktívach podnikov	273	561	0	212
Účtovná hodnota	273	561	0	212

Zhrnutie finančných údajov spoločného podniku a pridružených podnikov k 31. decembru 2023 je uvedené v nasledujúcej tabuľke:

v tisícoch EUR	ROD Skalica, a.s.	PD Gbely, a.s.	GRAFOBAL GROUP GOLF RESORT SKALICA, a.s	CRYSTALGRAF, a.s
Obežné aktíva	2 807	3 466	2 731	2 924
Stále aktíva	4 608	6 916	-1 977	309
Krátkodobé záväzky	-4 722	-4 557	-717	-2 796
Dlhodobé záväzky	-1 256	-3 183	-36	-11
Čisté aktíva k 31. decembru	1 438	2 622	0	426
Výnosy	7 515	6 904	3 567	8 113
Zisk / (strata) za rok a celkový súhrnný zisk/ (strata)	68	87	1 794	8

Odsúhlasenie na účtovnú hodnotu k 31. decembru 2023 je uvedené v nasledujúcej tabuľke:

v tisícoch EUR	ROD Skalica, a.s.	PD Gbely, a.s.	GRAFOBAL GROUP GOLF RESORT SKALICA, a.s	CRYSTALGRAF, a.s
Čisté aktíva k 1. januáru	1 404	2 564	-	418
Zisk / (strata) za rok a celkový súhrnný zisk/ (strata)	68	87	1 794	8
Vydané a splatené vlastné akcie	-	-	-	-
Zmena čistých aktív v dôsledku pohybu dočasného zníženia účtovnej hodnoty aktív	-	-	-1 794	-
Vyplatené dividendy	-34	-30	-	-
Čisté aktíva k 31. decembru	1 438	2 622	-	426
Podiel Skupiny v %	21,06	21,32	35,16	50,00
Podiel Skupiny na čistých aktívach podnikov	303	559	-	213
Účtovná hodnota	303	559	-	213

Poznámky ku konsolidovanej účtovnej zavierke - k 31. decembru 2024

10 Finančné investície (pokračovanie)

Nasledujúca tabuľka uvádza vývoj účtovnej hodnoty finančných investícií za rok 2024, pričom pri úveroch je uvádzaná amortizovaná hodnota pred opravnou položkou:

v tisícoch EUR	Pozn.	Finančné aktíva oceňované metódou vlastného imania	Finančné aktíva oceňované FVOCI	Krátkodobé poskytnuté úvery		Finančné investície celkom
				Stupeň 1 ECL podľa IFRS 9	Stupeň 3 ECL podľa IFRS 9	
Stav k 1. januáru		1 075	49 629	26 126	1 297	78 127
Precenenie cez OCI		9	5 588	-	-	5 597
Úrokové výnosy	5	-	-	1 487	71	1 558
Poskytnuté úvery	5	-	-	1 500	-	1 500
Splatené úvery	5	-	-	-	-	-
Presuny medzi stupňami	5	-	-	-	-	-
Stav k 31. decembru		1 084	55 217	29 113	1 368	86 782

Nasledujúca tabuľka uvádza vývoj účtovnej hodnoty finančných investícií za rok 2023, pričom pri úveroch je uvádzaná amortizovaná hodnota pred opravnou položkou:

v tisícoch EUR	Pozn.	Finančné aktíva oceňované metódou vlastného imania	Finančné aktíva oceňované FVOCI	Krátkodobé poskytnuté úvery		Finančné investície celkom
				Stupeň 1 ECL podľa IFRS 9	Stupeň 3 ECL podľa IFRS 9	
Stav k 1. januáru		1 021	70 492	22 904	1 183	95 601
Precenenie cez OCI		54	-20 864	-	-	-20 810
Úrokové výnosy	5	-	-	1 262	-	1 262
Poskytnuté úvery	5	-	-	1 960	114	2 074
Splatené úvery	5	-	-	-	-	-
Presuny medzi stupňami	5	-	-	-	-	-
Stav k 31. decembru		1 075	49 629	26 126	1 297	78 127

Pohyby opravných položiek na zníženie hodnoty počas roka 2024 sú nasledujúce:

v tisícoch EUR	Pozn.	Krátkodobé poskytnuté úvery		Opravné položky celkom
		Stupeň 1 ECL podľa IFRS 9	Stupeň 3 ECL podľa IFRS 9	
Opravná položka na zníženie hodnoty k 1. januáru		-	1 297	1 297
Zníženie hodnoty pohľadávky v priebehu roka	24	-	71	71
Rozpustenie opravnej položky cez hospodársky výsledok	24	-	-	-
Presuny medzi stupňami		-	-	-
Opravná položka na zníženie hodnoty k 31. decembru		-	1 368	1 368

Poznámky ku konsolidovanej účtovnej závierke - k 31. decembru 2024

10 Finančné investície (pokračovanie)

Pohyby opravných položiek na zníženie hodnoty úverov počas roka 2023 sú nasledujúce:

v tisícoch EUR	Pozn.	Krátkodobé poskytnuté úvery		Opravné položky celkom
		Stupeň 1 ECL podľa IFRS 9	Stupeň 3 ECL podľa IFRS 9	
Opravná položka na zníženie hodnoty k 1. januáru		-	1 183	1 183
Zníženie hodnoty pohľadávky v priebehu roka	24	-	114	114
Rozpustenie opravnej položky cez hospodársky výsledok	24	-	-	-
Presuny medzi stupňami		-	-	-
Opravná položka na zníženie hodnoty k 31. decembru		-	1 297	1 297

Vzhľadom na to, že všetci dlžníci sú súkromné spoločnosti, ktoré nie sú kótované na aktívnom trhu, ani nie sú hodnotené žiadnou ratingovou agentúrou, manažment hodnotí dlžníkov na základe interného hodnotiaceho systému. Stupeň bonity 1 predstavujú najsolventnejšie protistrany s najnižším rizikom nesplatenia; stupeň bonity 2 predstavujú ziskové spoločnosti a spoločnosti s nehnuteľnosťami, ktorých trhová hodnota dostatočne prevyšuje záväzky; stupeň bonity 3 predstavujú stabilné spoločnosti a spoločnosti s nehnuteľnosťami, ktorých trhová hodnota sa približuje záväzkom; stupeň bonity 4 predstavujú spoločnosti v strate s vyššou zadĺženosťou.

Analýza úverovej kvality nesplatených poskytnutých pôžičiek k 31. decembru 2024 je nasledujúca:

v tisícoch EUR	Percento očakávanej straty	2024 Hodnota úveru	2024 Očakávané straty	2023 Hodnota úveru	2023 Očakávané straty
Bonita 2 (stupeň 1 ECL podľa IFRS 9)*	2,0%	29 113	-582	26 126	-524
Bonita 4 (stupeň 3 ECL podľa IFRS 9)	100,0%	1 368	-1 368	1 297	-1 297
Poskytnuté úvery (brutto účtovná hodnota)		30 481		27 423	
- opravná položka z očakávaných strát vypočítaná			-1 951		-1 821
- opravná položka z očakávaných strát zaúčtovaná		-1 951		-1 821	
Poskytnuté úvery celkom (poznámka 5)		28 530		25 602	

* Dlžníci, kde nedošlo k významnému zvýšeniu kreditného rizika predstavujú bežné obchodné spoločnosti, ktoré sú finančne stabilné a neindikujú žiadne zvýšené riziko nevyplatenosti

Úvery poskytnuté spriazneným stranám nie sú zabezpečené (viď poznámku 5).

Skupina aplikuje metodológiu zníženia hodnoty uvedenú v IFRS 9 "Finančné nástroje", a vytvorila opravné položky na možné straty zo zníženia hodnoty, ktoré sú špecificky odhadnuté pre jednotlivé úvery ku koncu účtovného obdobia.

Poznámky ku konsolidovanej účtovnej závierke - k 31. decembru 2024

11 Zásoby

v tisícoch EUR	2024	2023
Materiál	13 312	15 739
Nedokončená výroba	2 401	1 851
Výrobky	7 804	7 983
Tovar	49	45
Ostatné zásoby	25	43
Opravná položka k zásobám	-1 637	-1 721
Zásoby celkom	21 955	23 940

K 31. decembru 2024 boli zásoby v účtovnej hodnote 0 tisíc EUR založené v prospech tretích strán ako zabezpečenie úverov (2023: 3 824 tisíc EUR). Vid' poznámka 16.

12 Pohľadávky z obchodného styku a iné pohľadávky

v tisícoch EUR	2024	2023
Pohľadávky z obchodného styku	22 624	22 628
Ostatné finančné pohľadávky	1 168	868
Mínus opravná položka k pohľadávkam z obchodného styku	-695	-336
Mínus opravná položka k ostatným finančným pohľadávkam	-101	-102
Finančné aktíva v rámci pohľadávok z obchodného styku a iných pohľadávok celkom	22 996	23 059
Ostatné daňové pohľadávky	35	18
Preddavky	209	366
Náklady budúcich období	147	200
Ostatné	3	4
Pohľadávky z obchodného styku a iné pohľadávky celkom	23 390	23 647

K 31. decembru 2024 boli pohľadávky z obchodného styku a iné pohľadávky v hodnote 7 664 tisíc EUR (2023: 8 207 tisíc EUR) založené v prospech tretích strán ako zabezpečenie úverov. Vid' poznámka 16.

Poznámky ku konsolidovanej účtovnej závierke - k 31. decembru 2024

12 Pohľadávky z obchodného styku a iné pohľadávky (pokračovanie)

Finančné nástroje podliehajúce rámcovým a podobným dohodám o započítaní k 31. decembru 2024:

v tisícoch EUR	Brutto hodnota pred započítaním v súvahe	Brutto hodnota započítaná v súvahe	Čistá hodnota po započítaní v súvahe	Hodnoty podliehajúce rámcovým a podobným dohodám o započítaní, nezapočítané v súvahe		Čistá hodnota rizika
				Finančné nástroje	Prijatá peňažná zábezpeka	
	(a)	(b)	(c) = (a) - (b)	(d)	(e)	(c) - (d) - (e)
AKTÍVA						
Pohľadávky z obchodného styku*	22 624	-	22 624	7 664	-	14 960
ZÁVÄZKY						
Úvery**	16 703	-	16 703	7 664	-	9 038

* Predstavuje pohľadávky z obchodného styku vrátane opravných položiek

** Predstavuje krátkodobé aj dlhodobé úvery.

Finančné nástroje podliehajúce rámcovým a podobným dohodám o započítaní k 31. decembru 2023:

v tisícoch EUR	Brutto hodnota pred započítaním v súvahe	Brutto hodnota započítaná v súvahe	Čistá hodnota po započítaní v súvahe	Hodnoty podliehajúce rámcovým a podobným dohodám o započítaní, nezapočítané v súvahe		Čistá hodnota rizika
				Finančné nástroje	Prijatá peňažná zábezpeka	
	(a)	(b)	(c) = (a) - (b)	(d)	(e)	(c) - (d) - (e)
AKTÍVA						
Pohľadávky z obchodného styku*	22 628	-	22 628	8 108	-	14 521
ZÁVÄZKY						
Úvery**	16 607	-	16 607	8 108	-	8 500

* Predstavuje pohľadávky z obchodného styku vrátane opravných položiek

** Predstavuje krátkodobé aj dlhodobé úvery.

Rámcové a podobné dohody o započítaní z predchádzajúcich tabuliek predstavujú záložné právo bánk na obchodné a iné pohľadávky Skupiny v prípade neplnenia úverových podmienok Skupinou (poznámka 16).

Nasledujúca tabuľka uvádza vývoj opravnej položky k pohľadávkam z obchodného styku a k ostatným finančným pohľadávkam:

v tisícoch EUR	2024		2023	
	Pohľadávky z obchodného styku	Ostatné finančné pohľadávky	Pohľadávky z obchodného styku	Ostatné finančné pohľadávky
Opravná položka k 1. januáru	335	102	421	102
Tvorba opravnej položky počas roka	419		75	
Odpis pohľadávok z dôvodu nevykonalnosti	-35	-1	-38	-
Rozpustenie opravnej položky v hospodárskom výsledku	-23		-121	
Opravná položka k 31. decembru	695	101	336	102

Poznámky ku konsolidovanej účtovnej závierke - k 31. decembru 2024

12 Pohľadávky z obchodného styku a iné pohľadávky (pokračovanie)

Nasledujúca tabuľka uvádza analýzu úverovej kvality pohľadávok z obchodného styku a ostatných finančných pohľadávok k 31. decembru 2024:

v tisícoch EUR	2024	2024	2023	2023
	Pohľadávky z obchodného styku	Ostatné finančné pohľadávky	Pohľadávky z obchodného styku	Ostatné finančné pohľadávky
Pohľadávky v lehote splatnosti	20 236	1 168	21 588	868
Pohľadávky v lehote splatnosti celkom	20 236	1 168	21 588	868
Pohľadávky po lehote splatnosti (brutto)				
- po splatnosti menej ako 60 dní	1 392	-	729	-
- po splatnosti od 60 do 360 dní	879	-	299	-
- po splatnosti nad 360 dní	117	-	12	-
Pohľadávky po lehote splatnosti celkom	2 388		1 040	
Mínus opravná položka	-695	-101	-336	-102
Celkom	21 929	1 067	22 293	766

Pohľadávky z obchodného styku a iné pohľadávky od spriaznených strán nie sú zabezpečené (viď poznámka 5).

Ďalšie informácie ohľadom úverového rizika sú uvedené v poznámke 29.

Podrobnosti o stave očakávaných strát vo vzťahu k pohľadávkam z obchodného styku k 31. decembru 2024:

Brutto hodnota k 31. decembru 2024 v tisícoch EUR	percento očakávanej straty	Pohľadávky z obchodného styku	Očakávané straty	Ostatné finančné pohľadávky	Očakávané straty
Pohľadávky z obchodného styku					
- v lehote splatnosti	0,01%	20 236	-2	1 168	-
- po splatnosti menej ako 60 dní	4,00%	1 392	-56	-	-
- po splatnosti od 60 do 360 dní	8,80%	879	-77	-	-
- po splatnosti nad 360 dní	100,00%	117	-117	-	-
Pohľadávky z obchodného styku (brutto účtovná hodnota)-		22 624		1 168	
- opravná položka z očakávaných strát vypočítaná			-253		-
- opravná položka z očakávaných strát zaúčtovaná		-695		-101	
Pohľadávky z obchodného styku, po opravnej položke (účtovná hodnota)		21 929		1 067	

Podrobnosti o stave očakávaných strát vo vzťahu k pohľadávkam z obchodného styku k 31. decembru 2023:

Brutto hodnota k 31. decembru 2023 v tisícoch EUR	percento očakávanej straty	Pohľadávky z obchodného styku	Očakávané straty	Ostatné finančné pohľadávky	Očakávané straty
Pohľadávky z obchodného styku					
- v lehote splatnosti	0,01%	21 588	-2	868	-
- po splatnosti menej ako 60 dní	4,00%	729	-29	-	-
- po splatnosti od 60 do 360 dní	8,80%	299	-26	-	-
- po splatnosti nad 360 dní	100,00%	12	-12	-	-
Pohľadávky z obchodného styku (brutto účtovná hodnota)		22 628		868	
- opravná položka z očakávaných strát vypočítaná			-70		-
- opravná položka z očakávaných strát zaúčtovaná		-336		-102	
Pohľadávky z obchodného styku, po opravnej položke (účtovná hodnota)		22 293		766	

Poznámky ku konsolidovanej účtovnej zavierke - k 31. decembru 2024

13 Peňažné prostriedky a peňažné ekvivalenty

v tisícoch EUR	2024	2023
V lehote splatnosti a neznehodnotené		
Peňažná hotovosť	8	142
Vklady v bankách splatné na požiadanie	5 594	6 413
Termínované vklady s pôvodnou splatnosťou kratšou ako tri mesiace	3 423	2 003
Peňažné prostriedky a peňažné ekvivalenty celkom	9 026	8 558

14 Základné imanie

Zapísaná nominálna hodnota vydaného základného imania Spoločnosti je 10 579 tisíc EUR (2023: 10 579 tisíc EUR).

Schválené a vydané kmeňové akcie s nominálnou hodnotou 33 EUR za akciu (2023: 33 EUR za akciu) sú v celkovom počte 320 586 kusov (2023: 320 586 kusov). Všetky vydané kmeňové akcie sú plne splatené. Každá kmeňová akcia má jeden hlas.

V priebehu roka 2024 Spoločnosť nenakúpila vlastné akcie od drobných akcionárov (2023: Spoločnosť na základe rozhodnutia riadneho valného zhromaždenia nakúpila 4 ks vlastných akcií od drobných akcionárov v obstarávacej cene 33 EUR/akcia). Základné imanie Skupiny uvedené v tejto konsolidovanej účtovnej zavierke je znížené o sumu vlastných akcií, v celkovej sume 73 tisíc EUR (2023: 73 tisíc EUR).

Poznámky ku konsolidovanej účtovnej závierke - k 31. decembru 2024

15 Kapitálové fondy a ostatné fondy

Zákonný rezervný fond je povinne tvorený zo zisku Spoločnosti podľa paragrafu 67 slovenského Obchodného zákonníka. Minimálna výška zákonného rezervného fondu je stanovená v paragrafe 217 Obchodného zákonníka. Ten určuje, že Spoločnosť má povinnosť vytvoriť zákonný rezervný fond vo výške 10% jej základného imania v čase založenia Spoločnosti. Táto suma musí byť každoročne navýšená aspoň o 10% z pozitívneho výsledku hospodárenia do okamihu, kým výška zákonného rezervného fondu nedosiahne 20% základného imania. Použitie tohto fondu je obmedzené Obchodným zákonníkom výlučne na pokrytie strát Spoločnosti a nie je možné ho rozdeliť.

Zákonný rezervný fond bol k 31. decembru 2024 vo výške 2 192 tisíc EUR (k 31. decembru 2023: 2 192 tisíc EUR).

Ostatné kapitálové fondy sú tvorené zo zisku Spoločnosti alebo prostredníctvom kapitálových vkladov akcionárov. Podľa stanov Spoločnosti a slovenského Obchodného zákonníka je použitie týchto prostriedkov určené predovšetkým na pokrytie strát, zvýšenie základného imania a financovanie kapitálových investícií. Tvorba a distribúcia tohto fondu, vrátane rozdelenia akcionárom je predmetom schválenia Valného zhromaždenia akcionárov.

Ostatné kapitálové fondy boli k 31. decembru 2024 vo výške 71 949 tisíc EUR (2023: 68 715 tisíc EUR). V priebehu roka 2024 Skupina prerozdělila 3 234 tisíc EUR (2023: 4 475 tisíc EUR) z nerozdeleného zisku do ostatných kapitálových fondov.

Rezerva z prepočtu cudzích mien vo výške záporných 16 063 tisíc EUR (2023: záporných 13 075 tisíc EUR) vyplýva z prepočtu aktív, záväzkov, výnosov a nákladov zahraničných dcérskych spoločností, predovšetkým v Rusku a v Česku (pretože Bulharsko má pevný výmenný kurz k euru).

Spoločnosť rozdeľuje výsledok hospodárenia vo forme dividend na základe účtovnej závierky pripravenej v súlade so slovenskou legislatívou. Tá určuje základ pre vyplatenie podielov na zisku ako nerozdelený zisk vrátane ostatných fondov okrem zákonného rezervného fondu. Čistý výsledok hospodárenia Spoločnosti za rok 2024 vykázaný vo zverejnených individuálnych štatutárnych finančných výkazoch spoločnosti GRAFOBAL, akciová spoločnosť bol vo výške 336 tisíc EUR (2023: 3 245 tisíc EUR) a celková hodnota štatutárneho nerozdeleného zisku, ostatných fondov a čistého štatutárneho výsledku hospodárenia za rok 2024 bola vo výške 73 022 tisíc EUR (2023: 72 475 tisíc EUR).

16 Úvery

v tisícoch EUR	Poznámka	2024	2023
Kontokorentné účty		5 824	4 915
Bankové úvery		10 878	11 692
Úvery celkom		16 703	16 607

Úvery Skupiny boli denominované v nasledujúcich menách k 31.12.2023 a k 31.12.2023:

v tisícoch EUR	2024	2023
Úvery denominované v: - EUR	12 303	13 449
- CZK	3 016	1 356
- BGN	1 384	1 802
Úvery celkom	16 703	16 607

Dlhodobý hmotný majetok vo výške 13 119 tisíc EUR (2023: 17 796 tisíc EUR), pohľadávky z obchodného styku vo výške 7 664 tisíc EUR (2023: 8 207 tisíc EUR) a zásoby vo výške 0 tisíc EUR (2023: 3 824 tisíc EUR) sú poskytnuté ako zabezpečenie pre úvery. Vid' poznámky 6, 11 a 12.

Na základe platných úverových zmlúv je Skupina povinná plniť určité finančné a iné podmienky. K 31. decembru 2024 Skupina splnila všetky finančné podmienky úverov na Slovensku (31. decembra 2023: Skupina splnila všetky finančné podmienky úverov na Slovensku).

Poznámky ku konsolidovanej účtovnej závierke - k 31. decembru 2024

16 Úvery (pokračovanie)

Nasledujúca tabuľka uvádza účtovné a reálne hodnoty úverov k 31. decembru:

v tisícoch EUR	Účtovná hodnota		Reálna hodnota	
	2024	2023	2024	2023
Kontokorentné účty	5 824	4 915	5 711	4 793
Bankové úvery	10 878	11 692	8 947	8 897
Úvery celkom	16 703	16 607	14 658	13 690

Informácie týkajúce sa reálnych hodnôt sú uvedené v poznámke 31.

Analýza čistého dlhu

Nasledujúca tabuľka analyzuje čistý dlh Skupiny za každé z prezentovaných období.

v tisícoch EUR	2024	2023
Dlhodobé úvery	5 559	5 483
Krátkodobé úvery	11 144	11 124
Krátkodobé záväzky z leasingu	200	241
Dlhodobé záväzky z leasingu	435	628
Peňažné prostriedky a peňažné ekvivalenty	-9 026	-8 558
Čistý dlh (znížený o peňažné prostriedky a peňažné ekvivalenty)	8 313	8 918

Záväzky z finančných aktivít

Nasledujúca tabuľka analyzuje pohyby finančných záväzkov Skupiny za každé z prezentovaných období.

v tisícoch EUR	Záväzky z finančných aktivít		Spolu
	Úvery	Záväzky z leasingu	
Čistý dlh k 1. januáru 2023	21 459	1 312	22 771
Peňažné toky, z toho:	-5 517	-499	-6 015
- čerpanie výpožičiek	1 987	185	2 172
- platby istiny	-6 839	-684	-7 523
- platby úrokov	-665	-56	-720
Úrokové náklady	665	56	720
Kurzové rozdiely	-	-	-
Čistý dlh k 31. decembru 2023	16 607	869	17 475
Peňažné toky, z toho:	-719	-264	-983
- čerpanie výpožičiek	3 825	293	4 117
- platby istiny	-3 728	-557	-4 285
- platby úrokov	-815	-32	-847
Úrokové náklady	815	32	847
Kurzové rozdiely	-	-	-
Čistý dlh k 31. decembru 2024	16 703	636	17 339

Poznámky ku konsolidovanej účtovnej závierke - k 31. decembru 2024

17 Lízingy

Nasledujúca tabuľka uvádza minimálne lízingové splátky v rámci lízingu a ich súčasnú hodnotu ku 31.12.2024 a 31.12.2023:

v tisícoch EUR	Splatné do 1 roka	Splatné v období 1 až 5 rokov	Splatné po 5 rokoch	Celkom
Minimálne lízingové splátky k 31. decembru 2024	210	459	23	692
Mínus budúce finančné náklady	-10	-42	-4	-56
Súčasná hodnota minimálnych lízingových splátok k 31. decembru 2024	200	417	19	636
Minimálne lízingové splátky k 31. decembru 2023	270	587	72	928
Mínus budúce finančné náklady	-4	-45	-11	-60
Súčasná hodnota minimálnych lízingových splátok k 31. decembru 2023	266	542	61	868

Pohyby majetku zahrnutého v lízingu boli ku 31.12.2024 nasledovné:

v tisícoch EUR	Stroje a zariadenia
Účtovná hodnota k 1. januáru 2024	2 196
Prírastky	-
Odpisy	-664
Účtovná hodnota k 31. decembru 2024	1 531

Prenajatý majetok s účtovnou hodnotou uvedený v tabuľke vyššie je založený v prospech záväzku z lízingu a bude vrátený prenajímateľovi v prípade neplnenia záväzkov.

18 Dotácie

Skupina získala dotácie na nákup strojov a vykázala ich v podobe výnosov budúcich období v rámci záväzkov nasledujúcim spôsobom:

v tisícoch EUR	Pozn.	2024	2023
Výnosy budúcich období k 1. januáru		487	672
Čerpanie nových dotácií		343	-
Rozpúšťanie výnosov budúcich období v nadväznosti na súvisiace odpisy	24	-129	-185
Výnosy budúcich období k 31. decembru		700	487
Krátkodobá časť		62	43
Dlhodobá časť		637	444

Skupina získala dotácie najmä na stroje používané na výrobu. Podľa platných podmienok dotácií je Skupina povinná používať nadobudnuté stroje po určitú vopred definovanú dobu, ktorá je kratšia ako očakávaná doba životnosti strojov. Skupina ich počas tejto doby nemôže predať, prenajať alebo založiť. Uvedené podmienky dotácií Skupina spĺňa a manažment si je takmer istý ich budúcim plnením.

19 Závazky z obchodného styku a iné záväzky

Závazky z obchodného styku a iné záväzky zahŕňajú:

v tisícoch EUR	2024	2023
Závazky z obchodného styku	8 026	7 864
Závazky z nevyfakturovaných dodávok a ostatní veritelia	467	798
Závazky voči zamestnancom	3 053	3 237
Ostatné finančné záväzky	1 140	1 116
Finančné nástroje v rámci záväzkov z obchodného styku a iných záväzkov celkom	12 687	13 016
Daňové záväzky	1 034	578
Závazky zo sociálneho poistenia	1 363	1 362
Prijaté zálohy	46	311
Ostatné záväzky	179	205
Závazky z obchodného styku a iné záväzky celkom	15 309	15 471

Závazky z obchodného styku po splatnosti boli k 31. decembru 2024 vo výške 565 tisíc EUR (2023: 627 tisíc EUR) po splatnosti.

Poznámky ku konsolidovanej účtovnej závierke - k 31. decembru 2024

20 Ostatné záväzky

Ostatné krátkodobé záväzky zahŕňujú:

v tisícoch EUR	Poznámka	2024	2023
Záväzky zo sociálneho fondu		656	592
Ostatné záväzky		474	428
Ostatné krátkodobé a dlhodobé záväzky		1 130	1 020

21 Analýza výnosov podľa kategórie

v tisícoch EUR	Pozn.	2024	2023
Predaj obalov a obalových materiálov		106 539	125 615
Predaj tlače, kníh a tlačových materiálov		2 759	4 177
Výnosy z prenájmu investícií do nehnuteľností		931	845
Ostatné		745	673
Výnosy celkom		110 974	131 309

Väčšina výnosov z prenájmu investícií do nehnuteľností sa viaže na nájomné zmluvy na dobu neurčitú s výpovednou lehotou 3 mesiacov. Nevypovedateľná hodnota nediskontovaných nájomných platieb, ktoré z týchto zmlúv Skupina dostane predstavovala v rokoch 2024 a 2023 približne 1/4 výnosov z prenájmu investícií do nehnuteľností. Do dátumu zostavenia tejto účtovnej závierky neboli žiadne z týchto nájomných zmlúv vypovedané.

Medzi najväčšie trhy Skupiny za rok 2024 patrila Stredná Európa (krajiny Vyšegrátskej štvorky) s podielom 65% (2023: 62%), Rusko s podielom 18% (2023: 19%), Pobaltie s podielom 12% (2023: 12%) a ostatné krajiny s podielom 5% (2023: 7%) na celkových výnosoch Skupiny.

22 Spotrebované nákupy a služby

v tisícoch EUR	2024	2023
Spotreba papiera a lepenky	46 559	50 483
Spotreba materiálu vo výrobe	11 723	19 453
Spotreba energie	3 318	3 643
Iná spotreba	200	18
Náklady vynaložené na obstaranie predaného tovaru	94	673
Spotreba	61 895	74 271
Doprava	2 619	2 879
Reklama	1 760	1 530
Opravy a údržba	1 526	1 324
Poradenské služby	1 240	1 017
Nájomné	520	611
Náklady na telekomunikáciu a IT služby	190	191
Náklady na bezpečnostné služby	190	171
Cestovné	70	50
Náklady na provízie z predaja	51	162
Subkontrahovaná výroba	44	35
Ostatné služby	3 169	3 179
Náklady na služby	11 382	11 150
Spotrebované nákupy a služby celkom	73 277	85 420

Poznámky ku konsolidovanej účtovnej závierke - k 31. decembru 2024

23 Personálne a súvisiace náklady

v tisícoch EUR		2024	2023
Mzdy a platy		23 413	21 099
Náklady na sociálne a zdravotné zabezpečenie		6 856	8 894
Manažérske bonusy		1 063	1 030
Personálne a súvisiace náklady celkom		31 332	31 023

24 Ostatné prevádzkové výnosy a náklady

Ostatné prevádzkové výnosy zahŕňajú:

v tisícoch EUR	Poznámka	2024	2023
Rozpustenie opravnej položky k pohľadávkam z obchodného styku a iným pohľadávkam		1 370	858
Čistý zisk z predaja dlhodobého hmotného majetku		739	4
Kurzové zisky z prevádzkovej činnosti		692	717
Rozpustenie opravnej položky k zásobám		661	20
Rozpustenie štátnych dotácií do výnosov	18	112	167
Výnosy zo zmluvných pokút a penále		13	335
Rozpustenie opravnej položky k finančným investíciám		3	146
Ostatné		1 060	1 931
Ostatné prevádzkové výnosy celkom		4 649	4 178

Ostatné prevádzkové náklady zahŕňajú:

v tisícoch EUR	Poznámka	2024	2023
Tvorba opravnej položky k pohľadávkam z obchodného styku a iným pohľadávkam	12	1 885	934
Tvorba opravnej položky k zásobám		670	835
Kurzové straty z prevádzkovej činnosti		582	710
Dane a poplatky		454	374
Náklady na poistenie		254	231
Odpis zásob		27	19
Čistá strata z predaja dlhodobého hmotného majetku		26	42
Náklady na pokuty a penále		-	2
Ostatné		752	4 005
Ostatné prevádzkové náklady celkom		4 650	7 153

25 Daň z príjmu

(a) Zložky dane z príjmov

Daň z príjmov vykázaná v hospodárskom výsledku sa skladá z:

v tisícoch EUR		2024	2023
Splatná daň		1 140	2 096
Odložená daň		129	-326
Daň z príjmov celkom		1 270	1 770

(b) Odsúhlasenie medzi daňovým nákladom a ziskom vynásobeným platnou daňovou sadzbou

Sadzba dane z príjmu platná pre materskú spoločnosť a väčšinu Skupiny v roku 2024 bola vo výške 21% (2023: 21%). Sadzba dane z príjmu platná pre väčšinu výnosov dcérskych spoločností bola v rozmedzí od 10% do 21% (2023: v rozmedzí od 10% do 21%). Nasledujúca tabuľka uvádza odsúhlasenie medzi očakávaným a vykázaným daňovým nákladom.

Poznámky ku konsolidovanej účtovnej závierke - k 31. decembru 2024

v tisícoch EUR	2024	2023
Zisk pred zdanením	4 268	8 351
Teoretická daň z príjmov vo výške 21%	896	1 754
Daňový vplyv položiek, ktoré nie sú odpočítateľné alebo zdaniteľné pre daňové účely:		
Daňovo neodpočítateľné náklady	1 478	2 212
Výnosy vylúčené zo zdanenia	-1 032	-980
Zrážková daň z vnútroskupinových dividend	153	119
Dopad zmeny sadzby dane z príjmu na odloženú daň	74	-
Vplyv rôznych daňových sadzieb v rôznych štátoch	-22	-68
Dôsledok nezaúčtovania potenciálnych odložených daňových pohľadávok	-46	-8
Ostatné	-232	-1 257
Daň z príjmov celkom	1 270	1 770

Odložená daň bola vypočítaná pri sadzbe 24%, ktorá bola schválená v roku 2024 a platnou sa stala od 1. januára 2025. V súčasnosti musia spoločnosti v Slovenskej republike predložiť samostatné daňové priznanie bez možnosti pripraviť konsolidované daňové priznanie za skupinu podnikov.

Globálna minimálna daň

Dňa 20. decembra 2021 Organizácia pre hospodársku spoluprácu a rozvoj („OECD“) zverejnila návrh globálnych modelových pravidiel proti erózii daňovej základne, ktorých cieľom bolo zabezpečiť, aby sa nadnárodné podniky („MNE“) podrobili globálnej minimálnej daňovej sadzbe 15 % od roku 2023 („GloBE pravidlá“). Dňa 15. decembra 2022 Rada EÚ jednomyseľne prijala dohodnutý kompromisný text smernice na implementáciu GloBE pravidiel v EÚ (smernica o minimálnej dani), ktorá zavádza minimálnu efektívnu daňovú sadzbu 15 % pre skupiny MNE a veľké domáce skupiny, ktoré majú ročné konsolidované príjmy vo výške aspoň 750 miliónov EUR, pôsobiace na vnútornom trhu EÚ a mimo neho. Poskytuje spoločný rámec na implementáciu GloBE pravidiel do národných zákonov členských štátov EÚ. Smernica o minimálnej dani obsahuje pravidlo o zahrnutí príjmu (IIR) a pravidlo o nedostatočne zdanených ziskoch (UTPR), ktoré umožňujú vyberanie dodatočnej sumy doplnkovej dane, ak je efektívna daňová sadzba na príjmy skupiny v rozsahu pod 15 %. Členské štáty EÚ mali povinnosť transponovať smernicu o minimálnej dani do domácej legislatívy do 31. decembra 2023, pričom pravidlá nadobudnú účinnosť pre daňové roky začínajúce 31. decembra 2023 alebo neskôr, s výnimkou UTPR, ktorá sa bude uplatňovať pre daňové roky začínajúce 31. decembra 2024 alebo neskôr.

Dňa 4. decembra 2023 schválila slovenská vláda „Návrh zákona o vyrovňavacej dani na zabezpečenie minimálnej úrovne zdanenia pre skupiny nadnárodných podnikov a veľké národné skupiny“. Návrh zákona bol schválený Národnou Radou 8. decembra 2023. Slovensko využilo výnimku podľa článku 50 ods. 1 smernice EÚ o minimálnej dani, ktorá umožňuje členským štátom EÚ, odložiť implementáciu pravidla o zahrnutí príjmu (IIR) a pravidla o nedostatočne zdanených ziskoch (UTPR) až do 31. decembra 2029. Ako také, návrh zákona neobsahuje ustanovenia o IIR alebo UTPR, ale implementuje domácu minimálnu daň (určenú ako kvalifikovaná domáca minimálna doplnková daň) pre účtovné obdobia začínajúce 31. decembra 2023 alebo neskôr.

Skupina, určila, že sa na ňu vzťahuje legislatíva týkajúca sa domácej minimálnej dane.

Skupina má dcérsku spoločnosť v krajine, kde je zákonná sadzba dane z príjmu právnických osôb pod 15 % (napr. Bulharsko). Napriek tomu v roku 2024 väčšina zisku pred zdanením bola generovaná v krajinách, kde je zákonná sadzba dane z príjmu právnických osôb nad 15 %. Skupina očakáva, že využije pravidlá bezpečného prístavu a očakáva, že celkový dopad na efektívnu daňovú sadzbu skupiny bude minimálny.

Vzhľadom na vydané zmeny a doplnenia IAS 12 „Dane z príjmov“, ktoré zavádzajú povinnú dočasnú výnimku z požiadaviek IAS 12, podľa ktorej Skupina nevykazuje ani nezverejňuje informácie o odložených daňových pohľadávkach a záväzkoch súvisiacich s navrhovanými modelovými pravidlami druhého piliera, sa Skupina rozhodla uplatniť dočasnú výnimku k 31. decembru 2024.

(c) Odložená daň v členení podľa typu dočasného rozdielu

Rozdiely medzi IFRS platnými v EÚ a zákonnými daňovými predpismi platnými v Slovenskej republike a ostatných krajinách vedú k vzniku dočasných rozdielov medzi účtovnou hodnotou aktív a záväzkov pre účely finančného vykazovania a ich daňovými základmi. Daňový dopad pohybov v týchto dočasných rozdieloch je popísaný nižšie a stanovený na úrovni 24% (2023: 21%).

Poznámky ku konsolidovanej účtovnej závierke - k 31. decembru 2024

25 Daň z príjmu (pokračovanie)

v tisícoch EUR	1. január 2024	Účtované do výsledku hospodárenia	Účtované cez ostatný súhrný zisk alebo stratu	31. december 2024
Daňový vplyv odpočítateľných/(zdaniteľných) dočasných rozdielov:				
Precenenie finančných investícií na reálnu hodnotu	-4 470	-	-1 979	-6 449
Rozdiel medzi daňovou a účtovnou hodnotou dlhodobého hmotného majetku	-118	-177	-	-295
Výnosy budúcich období zo štátnych dotácií (rôzne daňové odpisy)	-50	-57	-	-108
Opravná položka k pohľadávkam a zásobám	464	149	-	613
Reálna hodnota vystavených záruk	53	-	-	53
Iné záväzky daňovo odpočítateľné v odlišnom období	178	1	-	179
Ostatné	150	-23	-	127
Čistá odložená daňová pohľadávka/(záväzok)	-3 793	-107	-1 979	-5 879
Odložená daňová pohľadávka	843	34	-	877
Odložený daňový záväzok	-4 636	-187	-1 932	-6 756
Čistá odložená daňová pohľadávka/(záväzok)	-3 793	-153	-1 932	-5 879

v tisícoch EUR	1. január 2023	Účtované do výsledku hospodárenia	Účtované cez ostatný súhrný zisk alebo stratu	31. december 2023
Daňový vplyv odpočítateľných/(zdaniteľných) dočasných rozdielov:				
Precenenie finančných investícií na reálnu hodnotu	-8 850	-	-4 308	-4 470
Rozdiel medzi daňovou a účtovnou hodnotou dlhodobého hmotného majetku (rôzne daňové odpisy)	-342	241	-17	-118
Výnosy budúcich období zo štátnych dotácií (rôzne daňové odpisy)	-30	-20	-	-50
Opravná položka k pohľadávkam a zásobám	347	92	25	464
Reálna hodnota vystavených záruk	53	-	-	53
Iné záväzky daňovo odpočítateľné v odlišnom období	165	12	-	178
Ostatné	161	-11	-	150
Čistá odložená daňová pohľadávka/(záväzok)	-8 496	314	4 388	-3 793
Odložená daňová pohľadávka	675	167	-	843
Odložený daňový záväzok	-9 172	147	4 388	-4 636
Čistá odložená daňová pohľadávka/(záväzok)	-8 496	314	4 388	-3 793

V rámci súčasnej štruktúry Skupiny nemôžu byť daňové straty a pohľadávky zo splatnej dane rôznych spoločností v Skupine vzájomne započítané so záväzkami zo splatnej dane a zdaniteľnými ziskami ostatných spoločností Skupiny. V dôsledku toho môže dôjsť k vzniku daňovej povinnosti aj v prípade konsolidovanej daňovej straty. Preto odložená daňová pohľadávka je vzájomne započítaná s odloženým daňovým záväzkom iba vtedy, ak sa vzťahujú k tomu istému daňovému subjektu.

Poznámky ku konsolidovanej účtovnej závierke - k 31. decembru 2024

26 Podmienené záväzky a prísluby

Zdanenie. Daňová legislatíva, ktorá bola na konci vykazovaného obdobia platná v krajinách, kde pôsobí Skupina, podliehala rôznym interpretáciám, ktoré boli aplikované na transakcie a aktivity Skupiny. V dôsledku toho môžu byť daňové pozície, ktoré vedenie prijalo, spolu s formálnou dokumentáciou podporujúcou tieto daňové pozície, predmetom odlišného výkladu orgánmi daňovej správy. V krajinách strednej a východnej Európy dochádza k postupnému posilňovaniu daňovej administratívy, vrátane skutočnosti, že existuje vyššie riziko preskúmania daňových transakcií bez jasného obchodného účelu alebo s daňovo nevyhovujúcimi protistranami. Zdaňovacie obdobia zostávajú otvorené pre možné preskúmanie v oblasti daní zo strany orgánov po dobu troch až piatich kalendárnych rokov (desať rokov pokiaľ ide o preskúmanie uplatnenia transferových cien a cezhraničných transakcií), ktoré predchádzajú roku prijatia rozhodnutia o preskúmaní. Za určitých okolností sa preskúmania môžu týkať dlhších období.

Nakoľko daňová legislatíva v krajinách strednej a východnej Európy neposkytuje konečné usmernenia v určitých oblastiach, Skupina prijíma, z času na čas, interpretácie v týchto neistých oblastiach s cieľom zníženia celkovej daňovej sadzby Skupiny. Vedenie v súčasnosti odhaduje, že ním prijaté daňové pozície a interpretácie budú pravdepodobne obhájitelné. Existuje však potenciálne riziko nevyhnutnosti vynaloženia dodatočných zdrojov v prípade, že takéto daňové pozície a interpretácie budú spochybnené orgánmi daňovej správy. Dopad takéhoto scenára nemožno spoľahlivo odhadnúť; napriek tomu to môže mať významný dopad na finančnú pozíciu a/alebo celkovú činnosť Skupiny.

Záväzky na kapitálové výdavky. K 31. decembru 2024 a 31. decembru 2023 má Skupina iba nevýznamné zmluvné kapitálové záväzky na obstaranie dlhodobého hmotného alebo nehmotného majetku. Skupina už pridelila potrebné prostriedky v súvislosti s týmito záväzkami. Skupina sa domnieva, že budúce čisté zisky a finančné prostriedky budú dostatočné na pokrytie týchto záväzkov.

Záväzky z krátkodobých lízingov a lízingov na nízku hodnotu. K 31. decembru 2024 a 31. decembru 2023 Skupina nemá významné neodvolateľné povinnosti platieb z Záväzkov z krátkodobých lízingov a lízingov na nízku hodnotu.

Záruky. Záruky predstavujú neodvolateľné prísluby o tom, že Skupina uskutoční platby v prípade, ak iná strana nebude schopná si splniť svoje záväzky.

Dňa 26. septembra 2013 Skupina uzatvorila dohodu o záruke ako ručiteľ, kde sa Skupina spoločne, nerozdielne a bezpodmienečne zaručuje spolu s niekoľkými ďalšími spoločnosťami skupiny Grafobal Group uhradiť plnú sumu všetkých záväzkov a ostatných povinností plnenia iných strán vyplývajúcich zo syndikovaných dohôd o kúpe majetku dlžníkom. K 31. decembru 2024 bola nesplatená hodnota istiny zaručeného úveru vo výške 2 407 tisíc EUR (k 31. decembru 2023: 5 567 tisíc EUR). Spoločnosť tiež poskytla záruky v prospech spoločností priamo spriaznených s jej materskou spoločnosťou a skupinou Grafobal Group vo výške 7 245 tisíc EUR (k 31. decembru 2023: 7 243 tisíc EUR).

Vedenie Skupiny považuje pravdepodobnosť úbytkov ekonomických úžitkov z vystavených záruk za nevýznamné, keďže ručenie je poskytnuté za spoločnosť, ktorá je vlastníkom majetku, ktorý je predmetom prenájmu a primárne založený v prospech veriteľa, pričom jeho trhová hodnota prevyšuje hodnotu úveru k 31. decembru 2024. Úverové riziko primárneho dlžníka je preto klasifikované ako stupeň 1 ECL podľa IFRS 9. V náväznosti na toto hodnotenie, vedenie Skupiny ocenilo záruky vo výške 99 tisíc EUR k 31. decembru 2024 v súlade so štandardom IFRS 9 (131 tisíc EUR k 31. decembru 2023).

Životné prostredie. Presadzovanie právnych predpisov v oblasti životného prostredia v strednej a východnej Európe sa vyvíja a presadzovanie postojov orgánov štátnej správy je neustále brané do úvahy. Skupina pravidelne prehodnocuje svoje záväzky vyplývajúce z právnych predpisov v oblasti ochrany životného prostredia a vykazuje ich v momente ich vzniku. Potenciálne záväzky, ktoré môžu vzniknúť v dôsledku zmien v existujúcich právnych predpisoch, občianskych súdnych sporoch alebo právnych predpisoch nemožno odhadnúť, ale môžu mať významný dopad. V súčasnom náročnom prostredí vzhľadom na existujúcu legislatívu vedenie verí, že neexistujú žiadne významné záväzky za škody na životnom prostredí.

Poznámky ku konsolidovanej účtovnej závierke - k 31. decembru 2024

27 Menšinové podiely

Nasledujúca tabuľka obsahuje informácie o menšinových podieloch všetkých dcérskych spoločností:

v tisícoch EUR	2024		2023	
	AB GrafoBAL VILNIUS	GrafoBAL BULGARIA AD	AB GrafoBAL VILNIUS	GrafoBAL BULGARIA AD
Miesto podnikania	Litva	Bulharsko	Litva	Bulharsko
Výška podielu / Výška hlasovacích práv (%)	6,97 / 6,97	0,93 / 0,93	6,97 / 6,97	0,93 / 0,93
Zisk / (strata) pripadajúca na podiel	18	2	64	2
Akumulovaný menšinový podiel	607	30	589	28

Nasledujúca tabuľka obsahuje finančné informácie o všetkých dcérskych spoločnostiach, ktoré majú menšinové podiely:

v tisícoch EUR	2024		2023	
	AB GrafoBAL VILNIUS	GrafoBAL BULGARIA AD	AB GrafoBAL VILNIUS	GrafoBAL BULGARIA AD
Obežné aktíva	6 205	2 058	6 245	2 629
Stále aktíva	6 900	3 182	7 627	3 364
Krátkodobé záväzky	-1 712	-1 892	-2 717	-2 843
Dlhodobé záväzky	-174	-146	-191	-180
Čisté aktíva k 31. decembru	11 219	3 203	10 964	2 970
Výnosy	13 314	4 606	15 920	4 880
Zisk / (strata) za rok a celkový súhrnný zisk / (strata)	255	233	922	179

28 Významné dcérske spoločnosti a spoločný podnik

Názov	Predmet podnikania	Podiel na hlasovacích právach	Vlastnícky podiel	Krajina registrácie
Dcérske spoločnosti:				
AB GRAFTO BAL VILNIUS	Obaly	93,03%	93,03%	Litva
GRAFTO BAL BULGARIA AD	Obaly	99,07%	99,07%	Bulharsko
OOO Grafobal – Don	Obaly	100%	100%	Rusko
GRAFTO BAL BOHEMIA s.r.o.	Obaly a tlač	100%	100%	Česko
GRAFTO BAL SKALICA s.r.o.	Obchodné aktivity	100%	100%	Slovensko
OOO Grafobal – Rus	Obchodné aktivity	100%	100%	Rusko
Spoločný podnik:				
CRYSTALGRA F, a.s.	Výroba a spracovanie obalov	50%	50%	Slovensko

Poznámky ku konsolidovanej účtovnej závierke - k 31. decembru 2024

29 Riadenie finančných rizík

Funkcia riadenia rizík Skupiny je uskutočňovaná s ohľadom na finančné, operatívne a právne riziká. Finančné riziko zahŕňa úverové riziko, trhové riziko (vrátane menového a úrokového rizika) a riziko likvidity. Hlavnými cieľmi funkcie riadenia finančného rizika sú stanovenie limitov rizika a následne uistenie sa, že vystavenie daným rizikám zostane v rámci týchto limitov. Funkcie riadenia operatívneho a právneho rizika sú zamerané na správne fungovanie vnútorných politík a procedúr s cieľom minimalizovať operatívne a právne riziká.

Vedenie pod kontrolou predstavenstva a dozornej rady uskutočňuje riadenie rizík. Vedenie, zastúpené predovšetkým finančným riaditeľom (CFO) Skupiny, identifikuje, vyhodnocuje a zabezpečuje finančné riziká v úzkej spolupráci s prevádzkovými jednotkami Skupiny. Predstavenstvo poskytuje písomné zásady pre celkové riadenie rizík rovnako ako aj písomné politiky pokrývajúce špecifické oblasti ako napríklad menové riziko, úrokové riziko, úverové riziko, použitie finančných nástrojov a investovanie prebytočných peňažných prostriedkov.

Celkový program riadenia rizika sa zameriava na nepredvídateľnosť situácií na finančných trhoch a snaží sa o minimalizáciu možných nepriaznivých dopadov na finančné výsledky Skupiny.

Úverové riziko. Skupina je vystavená úverovému riziku, ktoré predstavuje riziko, že jedna zo zúčastnených strán finančného nástroja spôsobí finančnú stratu druhej strane nesplnením svojho záväzku. Vystavenie sa úverovému riziku vzniká ako dôsledok z predaja produktov a služieb Skupiny s odloženou dobou splatnosti, ako aj v dôsledku iných transakcií so zmluvnými stranami, ktoré vedú k vzniku finančných aktív.

Model očakávaných úverových strát („ECL“) bol postavený na predpokladaných finančných stratách v dôsledku zlyhania plnenia („default“) dlžníka. Zlyhanie plnenia dlžníka bolo pritom vedením Skupiny definované ako nesplnenie záväzku dlžníka voči Skupine 90 dní po zmluvnej splatnosti, čo je najneskorší možný termín po splatnosti, ktorý podľa IFRS 9 znamená zlyhanie („default“). Pre účely výpočtu opravných položiek podľa maticovej schémy pohľadávok z obchodného styku na základe ich doby po splatnosti sa nepredpokladá akékoľvek plnenie z tých pohľadávok, ktoré sú viac ako rok po splatnosti.

Pri pohľadávkach z obchodného styku a iných pohľadávkach Skupina analyzovala historické dáta za posledné dva roky, určila podiel úverových strát na celkových faktúrovaných dodávkach Skupiny, v členení podľa jednotlivých spoločností Skupiny a geografických trhov dlžníkov. Toto členenie neodhalilo žiadne významné rozdiely medzi jednotlivými spoločnosťami Skupiny ani geografickými trhmi dlžníkov, preto boli použité priemerné hodnoty Skupiny ako celku.

Skupina zároveň analyzovala jednotlivých zákazníkov Skupiny a neodhalila žiadneho finančne rizikového alebo nestabilného zákazníka, pri ktorom by bol dôvodný predpoklad, že sa budúce zlyhanie plnenia bude významne odlišovať od historických dát.

Na základe týchto predpokladov Skupina stanovila maticu očakávaných úverových strát podľa jednotlivých vekových kategórií, ako je uvedené v poznámke 12.

Pri poskytnutých úveroch Skupina analyzovala historické dáta za celú dobu úveru a zároveň finančnú stabilitu jednotlivých dlžníkov samostatne. Podľa týchto kritérií boli všetci dlžníci začlenení do stupňa 1 ECL podľa IFRS 9 (dlžníci, kde úverové riziko výrazne nevzrástlo od prvého vykázania) s výnimkou troch dlžníkov začlenených do stupňa 4 ECL podľa IFRS 9 (dlžníci, ktorých finančné aktíva sú znehodnotené). Žiaden dlžník nebol začlenený do stupňa 2 ECL podľa IFRS 9 (dlžníci, kde úverové riziko výrazne vzrástlo od prvého vykázania).

Na základe týchto predpokladov Skupina stanovila očakávané úverové straty dlžníkov začlenených v stupni 3 ECL podľa IFRS 9 na 100,0% a dlžníkov začlenených v stupni 1 ECL podľa IFRS 9 vo výške 2,0%, podľa úrokových mier externých bankových úverov jednotlivých dlžníkov, ktoré podľa názoru vedenia Skupiny odrážajú reálnu trhovou rizikovosť zlyhania plnenia týchto dlžníkov, ako je uvedené v poznámke 10.

Poznámky ku konsolidovanej účtovnej závierke - k 31. decembru 2024

29 Riadenie finančných rizík (pokračovanie)

Maximálne vystavenie Skupiny voči úverovému riziku podľa tried majetku je premietnuté v účtovných hodnotách finančných aktív vo výkaze o finančnej situácii k 31. decembru nasledujúcim spôsobom:

v tisícoch EUR	2024	2023
Pohľadávky z obchodného styku a iné pohľadávky, po odpočítaní opravnej položky (poznámka 12)		
- Pohľadávky z obchodného styku	21 929	22 293
- Ostatné finančné pohľadávky	1 067	766
Krátkodobé finančné investície po odpočítaní opravnej položky (poznámka 10)		
- Poskytnuté úvery	28 531	25 602
Peňažné prostriedky a peňažné ekvivalenty (poznámka 13)		
- Vklady v bankách splatné na požiadanie	5 594	5 453
- Termínované vklady s pôvodnou splatnosťou kratšou ako tri mesiace	3 423	2 003
Celkom za súvahové položky	60 545	56 117
Vystavené záruky * (poznámka 26)	9 652	12 810
Maximálne vystavenie úverovému riziku celkom	70 197	68 927

* Vystavenie úverovému riziku z vystavených záruk predstavuje nesplatenú istinu zaručených úverov k 31. decembru a nie reálnu hodnotu záruk k 31. decembru. Viď poznámka 26.

Vplyv prípadného započítania aktív a záväzkov na zníženie potenciálneho vystavenia úverovému riziku je vyčíslený v poznámke 12.

Skupina určuje úrovne podstupovaného úverového rizika stanovením limitov na množstvo prijatého rizika vo vzťahu k zmluvným stranám alebo skupinám zmluvných strán. Limity úverového rizika pre niektorých neskoro platiacich zákazníkov sú pravidelne schvaľované vedením. Takéto riziká sú sledované kontinuálne a sú predmetom ročného alebo častejšieho hodnotenia.

Vedenie Skupiny prehodnocuje vekovú štruktúru nesplatených pohľadávok z obchodného styku a pozorne sleduje zostatky po dobe splatnosti. Vedenie sa preto domnieva, že je vhodné uviesť vekovú štruktúru a ostatné informácie o úverovom riziku ako je zverejnené v poznámke 12.

Úverové riziko je riadené na úrovni Skupiny riadením a analyzovaním úverového rizika pre každého z nových klientov predtým, ako sú ponúknuté štandardné platobné a dodacie podmienky.

Poznámky ku konsolidovanej účtovnej závierke - k 31. decembru 2024

29 Riadenie finančných rizík (pokračovanie)

Koncentrácia úverového rizika. Skupina je vystavená koncentrácií úverového rizika. Skupina nemala k 31. decembru 2024 so žiadnou zo zmluvných strán individuálny zostatok pohľadávok nad 10% z celkovej hodnoty pohľadávok z obchodného styku a iných pohľadávok. Celková súhrnná hodnota brutto pohľadávok z obchodného styku a iných pohľadávok bola 23 390 tisíc EUR (k 31. decembru 2023: 23 647 tisíc EUR).

Poskytnuté úvery Skupiny sú poskytnuté 6 protistranám (2023: 5 protistranám). Jediný zostatok, ktorý je s bezprostrednou materskou spoločnosťou, je individuálne významný a vystavuje Skupinu koncentrácií úverového rizika. Tento zostatok predstavoval k 31. decembru 2024 sumu 29 113 tisíc EUR alebo 96% (k 31. decembru 2023: 26 126 tisíc EUR alebo 95%) zo všetkých brutto poskytnutých úverov.

Bankové vklady Skupiny sú vedené v 16 bankách (2023: 16 bankách). Jednotlivé zostatky vedené u niektorých bánk sú významné a tým vystavujú Skupinu koncentrácií úverového rizika. Úverová kvalita zostatkov peňažných prostriedkov a peňažných ekvivalentov je uvedená v poznámke 13.

Trhové riziko. Skupina je vystavená trhovým rizikám. Tie vznikajú z otvorených pozícií v (a) cudzích menách a (b) úročených aktívach a záväzkoch, pričom obe sú vystavené všeobecným a špecifickým trhovým pohybom. Vedenie stanovuje akceptovateľné hodnoty rizika, ktoré je pravidelne sledované. Avšak tento prístup nebráni stratám nad rámec týchto limitov v prípade významnejších trhových pohybov.

Citlivosti voči trhovým rizikám uvedené nižšie sú založené na zmene jednej premennej, zatiaľ čo všetky ostatné premenné sú nezmenené. V praxi je to nepravdepodobné a zmeny v niektorých premenných môžu byť vo vzájomnom vzťahu – napríklad zmeny v úrokových sadzbách a zmeny vo výmenných kurzoch.

Menové riziko. Vzhľadom k prítomnosti Skupiny v strednej a východnej Európe si vedenie uvedomuje zvýšené vystavenie Skupiny menovému riziku. Vedenie sa riadi vnútornými cieľmi a stanovuje limity možného vystavenia voči jednotlivým menám a celkom. Tieto pozície sú pravidelne sledované.

Nižšie uvedená tabuľka uvádza analýzu citlivosti výsledku hospodárenia a vlastného imania v dôsledku primerane možných zmien výmenných kurzov (+5%, -5%) k mene vykazovania Skupiny (EUR) so všetkými ostatnými premennými konštantnými z dôvodu prepočtu finančných výsledkov zahraničných operácií na menu vykazovania Skupiny (EUR). Podľa manažmentu Skupina nie je citlivá na pohyby bulharského leva, keďže bulharsky lev je v súčasnosti naviazaný na EUR.

	Zmena kurzu RUB	Vplyv na výsledok hospodárenia pred zdanením	Vplyv na vlastné imanie
2024	+5%	-126	-619
	-5%	139	684
2023	+5%	-173	-784
	-5%	191	867

	Zmena kurzu CZK	Vplyv na výsledok hospodárenia pred zdanením	Vplyv na vlastné imanie
2024	+5%	-36	-456
	-5%	40	504
2023	+5%	-11	-472
	-5%	13	522

Poznámky ku konsolidovanej účtovnej závierke - k 31. decembru 2024

29 Riadenie finančných rizík (pokračovanie)

Úrokové riziko. Skupina je vystavená vplyvom výkyvov aktuálnych úrovní trhových úrokových sadzieb na jej finančnú pozíciu a peňažné toky. Nasledujúca tabuľka sumarizuje vystavenie Skupiny úrokovému riziku. Tabuľka predstavuje súhrnné hodnoty finančných aktív a záväzkov Skupiny v účtovnej hodnote, usporiadané podľa skoršieho z dátumov zmluvnej fixácie úrokovej sadzby alebo dátumu splatnosti.

v tisícoch EUR	Na požiadanie a menej ako 1 mesiac	Od 1 do 6 mesiacov	Od 6 do 12 mesiacov	Nad 1 rok	Nad 5 rokov	Celkom
31. december 2024						
Finančné aktíva celkom okrem investícií do majetkových cenných papierov*	11 333	20 689	28 531	-	-	60 553
Finančné záväzky celkom	-9 323	-7 454	-4 248	-2 928	-3 019	-26 973
Čistý rozdiel úrokovej citlivosti k 31. decembru 2024	2 010	13 236	24 282	-2 928	-3 019	33 580
31. december 2023						
Finančné aktíva celkom okrem investícií do majetkových cenných papierov	13 631	17 026	25 602	-	-	56 259
Finančné záväzky celkom	-11 194	-6 826	-3 149	-3 245	-2 841	-27 255
Čistý rozdiel úrokovej citlivosti k 31. decembru 2023	2 438	10 200	22 453	-3 245	-2 841	29 005

* Rozdiel oproti tabuľke analýzy úverového rizika v poznámke vyššie predstavuje peňažná hotovosť (poznámka 13).

Skupina vo všeobecnosti čerpá dlhodobé úvery s pohyblivou úrokovou sadzbou a pre všetky dlhové nástroje Skupiny je doba fixácie úrokovej sadzby alebo doba splatnosti do piatich rokov.

Ak by k 31. decembru 2024 boli úrokové sadzby o 100 základných bodov vyššie alebo o 20 základných bodov nižšie (2023: o 100 základných bodov vyššie alebo o 20 základných bodov nižšie) a všetky ostatné premenné by boli konštantné, výsledok hospodárenia by bol nižší o 167 tisíc EUR (2023: 151 tisíc EUR) alebo o 33 tisíc EUR vyšší (2023: 30 tisíc EUR), najmä v dôsledku vyššieho/nížšieho úrokového nákladu na variabilné úrokové záväzky.

Riziko likvidity. Riziko likvidity znamená, že účtovná jednotka môže mať ťažkosti so splnením svojich povinností v súvislosti s finančnými záväzkami. Skupina je vystavená každodenným požiadavkám na svoje dostupné peňažné zdroje. Riziko likvidity je riadené vedením. Vedenie sleduje mesačné plány Skupinových peňažných tokov s ohľadom na možný prebytok alebo nedostatok peňažných prostriedkov.

Skupina sa snaží udržať stabilnú základňu financovania, ktorá pozostáva predovšetkým z úverov, lízingu, záväzkov z obchodného styku a iných záväzkov. Skupina investuje voľné finančné zdroje najmä do peňažných prostriedkov a peňažných ekvivalentov (poznámka 13), úverov a investícií do majetkových cenných papierov (poznámka 10). Vedenie odhaduje, že portfólio likvidných peňažných prostriedkov a bankových vkladov môže byť premenené na hotovosť do pár dní za účelom splnenia nepredvídaných požiadaviek na likviditu. Poskytnuté úvery sú krátkodobé.

Nižšie uvedená tabuľka uvádza záväzky podľa zostatkovej doby splatnosti k 31. decembru 2024. Hodnoty v danej tabuľke predstavujú zmluvné nediskontované peňažné toky, vrátane brutto záväzkov z lízingu (pred odpočítaním budúcich finančných nákladov) a finančné záruky. Takéto nediskontované peňažné toky sa líšia od hodnôt uvedených vo výkaze o finančnej situácii, pretože hodnota uvedená vo výkaze o finančnej situácii vychádza z diskontovaných peňažných tokov.

Ak dlžná suma nie je pevne určená, uvedená suma je stanovená na základe existujúcich podmienok na konci vykazovaného obdobia. Platby v zahraničných menách sú prepočítané použitím spotového výmenného kurzu na konci vykazovaného obdobia.

Poznámky ku konsolidovanej účtovnej závierke - k 31. decembru 2024

29 Riadenie finančných rizík (pokračovanie)

Štruktúra finančných záväzkov podľa zostatkovej doby splatnosti k 31. decembru 2024 je uvedená v nasledujúcej tabuľke:

v tisícoch EUR	Na požiadanie a menej ako 1 mesiac	Od 1 do 6 mesiacov	Od 6 do 12 mesiacov	Od 12 mesiacov do 5 rokov	Nad 5 rokov	Celkom
Záväzky						
Úvery (poznámka 16) **	1 238	5 810	4 097	2 559	3 000	16 703
Záväzky z lízingu – brutto (poznámka 17)	16	80	152	370	19	636
Záväzky z obchodného styku (poznámka 19)	6 462	1 564	-	-	-	8 026
Záväzky z nevyfakturovaných dodávok a ostatní veritelia (poznámka 19)	467	-	-	-	-	467
Záväzky z upísaných akcií (poznámka 19)	-	-	-	-	-	-
Ostatné záväzky (poznámka 19)	1 140	-	-	-	-	1 140
Vystavené záruky (poznámka 26)*	9 652	-	-	-	-	9 652
Celkom budúce platby, vrátane budúcich platieb istín a úrokov	18 975	7 454	4 248	2 928	3 019	36 625

* Vystavené záruky predstavujú nesplatenú istinu zaručených úverov k 31. decembru 2024 a nie reálnu hodnotu záruk k tomuto dátumu. Vid' poznámka 26.

** Vrátane budúcich úrokov.

Štruktúra finančných záväzkov podľa zostatkovej doby splatnosti k 31. decembru 2023 je uvedená v nasledujúcej tabuľke:

v tisícoch EUR	Na požiadanie a menej ako 1 mesiac	Od 1 do 6 mesiacov	Od 6 do 12 mesiacov	Od 12 mesiacov do 5 rokov	Nad 5 rokov	Celkom
Záväzky						
Úvery (poznámka 16) **	1 640	6 432	3 052	2 702	2 780	16 607
Záväzky z lízingu – brutto (poznámka 17)	71	98	97	543	61	868
Záväzky z obchodného styku (poznámka 19)	7 568	296	-	-	-	7 864
Záväzky z nevyfakturovaných dodávok a ostatní veritelia (poznámka 19)	798	-	-	-	-	798
Záväzky z upísaných akcií (poznámka 19)	-	-	-	-	-	-
Ostatné záväzky (poznámka 19)	1 116	-	-	-	-	1 116
Vystavené záruky (poznámka 26)*	12 810	-	-	-	-	12 810
Celkom budúce platby, vrátane budúcich platieb istín a úrokov	24 004	6 826	3 149	3 245	2 841	40 065

* Vystavené záruky predstavujú nesplatenú istinu zaručených úverov k 31. decembru 2023 a nie reálnu hodnotu záruk k tomuto dátumu. Vid' poznámka 26.

** Vrátane budúcich úrokov.

Poznámky ku konsolidovanej účtovnej závierke - k 31. decembru 2024

30 Riadenie kapitálu

Cieľom Skupiny pri riadení kapitálu je zabezpečiť schopnosť Skupiny nepretržite pokračovať v činnosti v snahe poskytnúť návratnosť akcionárom a prospech ostatným zainteresovaným osobám. Zároveň sa Skupina snaží o udržanie optimálnej štruktúry kapitálu za účelom zníženia nákladov na kapitál. V snahe udržania alebo prispôsobenia kapitálovej štruktúry môže Skupina upraviť výšku dividend vyplatených akcionárom, vrátiť kapitál akcionárom, vydať nové akcie alebo predat' majetok za účelom zníženia dlhu. K 31. decembru 2024 Skupina riadila kapitál vo výške 130 701 tisíc EUR (2023: 127 081 tisíc EUR).

V súlade s ostatnými účastníkmi v odvetví, Skupina monitoruje kapitál na základe ukazovateľa zadlženosti („gearing ratio“). Tento ukazovateľ je vypočítaný ako pomer celkových záväzkov k riadenému kapitálu. Skupina považuje celkový riadený kapitál za vlastné imanie pripadajúce vlastníkom Spoločnosti ako je uvedené v konsolidovanom výkaze o finančnej situácii. Stratégiou Skupiny, ktorá sa nezmenila v porovnaní s rokom 2023, bolo udržanie ukazovateľa zadlženosti pod úrovňou 55% počas roka 2024, pričom skutočne dosiahli hodnotu 32% (2023: 31%).

K 31. decembru 2024 Skupina splnila všetky finančné podmienky úverov na Slovensku. (31. decembra 2023: Skupina splnila všetky finančné podmienky úverov na Slovensku).

31 Odhad reálnej hodnoty

Podľa úrovni hierarchie reálnej hodnoty sú reálne hodnoty analyzované nasledujúcim spôsobom: (i) Úroveň 1 – reálna hodnota je určená na základe kótovaných cien (bez úprav) na aktívnych trhoch pre rovnaké aktíva alebo záväzky, (ii) Úroveň 2 – reálna hodnota aktíva alebo záväzku sa určí na základe oceňovacích techník, pre ktoré sú všetky významné vstupy pozorovateľné; a to buď priamo (v podobe cien) alebo nepriamo (odvodené od cien), a (iii) Úroveň 3 – reálna hodnota je určená na základe vstupov, ktoré nie sú podložené dostupnými trhovými údajmi (tzn. nepozorovateľné vstupy). Vedenie uplatňuje úsudok v kategorizácii finančných nástrojov za pomoci hierarchie reálnej hodnoty. Ak stanovenie reálnej hodnoty vyžaduje použitie pozorovateľných vstupov s významnou mierou úpravy, je takéto meranie klasifikované v rámci úrovne 3. Význam vstupu použitého pre ocenenie je posudzovaný voči stanoveniu reálnej hodnoty v plnom rozsahu.

(a) Nástroje opakovane oceňované v reálnej hodnote

Nástroje opakovane oceňované v reálnej hodnote sú také, pre ktoré toto ocenenie vo výkaze o finančnej situácii na konci každého účtovného obdobia vyžadujú alebo povoľujú účtovné štandardy. Skupina takto oceňuje finančné aktíva oceňované FVOCI.

(b) Aktíva a záväzky, ktoré nie sú oceňované v reálnej hodnote, ale pre ktoré je reálna hodnota zverejnená

Investície do nehnuteľností. Skupina oceňuje svoje investície do nehnuteľností v obstarávacej cene. Investície do nehnuteľností Skupiny sú kategorizované v úrovni 3 hierarchie reálnej hodnoty. Investície do nehnuteľností nachádzajúce sa v obci Slaný v Česku, boli ocenené nezávislým znalcom použitím trhovej metódy, kde hlavné vstupy boli prenajímaná plocha a poloha majetku. Investície do nehnuteľností nachádzajúcich sa v meste Skalica na Slovensku, bola odhadnutá vedením použitím nedávnej transakcie podobného charakteru v mieste, kde sa nehnuteľnosť nachádza.

Poznámky ku konsolidovanej účtovnej závierke - k 31. decembru 2024

Nasledujúca tabuľka uvádza prehľad reálnych hodnôt analyzovaných podľa úrovni v hierarchii reálnej hodnoty a účtovnej hodnoty aktív a záväzkov, ktoré nie sú oceňované v reálnej hodnote:

v tisícoch EUR	31. decembra 2024				31. decembra 2023			
	Úroveň	Úroveň	Úroveň	Účtovná	Úroveň	Úroveň	Úroveň	Účtovná
	1	2	3	hodnota	1	2	3	hodnota
	Reálna	Reálna	Reálna		Reálna	Reálna	Reálna	
	hodnota	hodnota	hodnota		hodnota	hodnota	hodnota	
AKTÍVA								
Peňažné prostriedky a peňažné ekvivalenty (poznámka 13)								
- Peňažná hotovosť	8	-	-	8	142	-	-	142
- Vklady v bankách splatné na požiadanie	-	5 594	-	5 594	-	6 413	-	6 413
- Termínované vklady s pôvodnou splatnosťou kratšou ako tri mesiace	-	3 423	-	3 423	-	2 003	-	2 003
Ostatné finančné aktíva (poznámka 12)								
- Pohľadávky z obchodného styku	-	21 929	-	21 929	-	22 293	-	22 293
- Ostatné finančné pohľadávky	-	1 067	-	1 067	-	766	-	766
Finančné investície (poznámka 10)								
- Poskytnuté úvery	-	28 531	-	28 531	-	25 602	-	25 602
- Finančné aktíva oceňované FVOCI	-	-	55 217	55 217	-	-	49 629	49 629
NEFINANČNÉ AKTÍVA (pozn. 7)								
- Investície do nehnuteľností,			7 757	2 309			7 479	2 630
AKTÍVA CELKOM	8	60 545	62 974	118 079	142	57 077	57 108	109 478

Poznámky ku konsolidovanej účtovnej závierke - k 31. decembru 2024

31 Odhad reálnej hodnoty (pokračovanie)

v tisícoch EUR	31. decembra 2024				31. decembra 2023			
	Úroveň	Úroveň	Úroveň	Účtovná	Úroveň	Úroveň	Úroveň	Účtovná
	1	2	3	hodnota	1	2	3	hodnota
	Reálna	Reálna	Reálna		Reálna	Reálna	Reálna	
	hodnota	hodnota	hodnota		hodnota	hodnota	hodnota	
ZÁVÄZKY								
Úvery (poznámka 16)								
- Kontokorentné účty	-	-	5 711	5 824	-	-	4 793	4 915
- Bankové úvery	-	-	8 947	9 782	-	-	8 897	11 692
Závázky z lízingu (poznámka 17)	-	-	692	636	-	-	938	868
Závázky z obchodného styku a iné závázky (poznámka 19)								
- Závázky z obchodného styku	-	8 026	-	8 026	-	7 864	-	7 864
- Závázky z nevyfakturovaných dodávok a ostatní veritelia	-	467	-	467	-	798	-	798
- Ostatné finančné závázky	-	-	1 141	1 141	-	-	1 116	1 116
Ostatné závázky – vystavené záruky (poznámka 26)	-	-	99	99	-	-	131	131
ZÁVÄZKY CELKOM	-	8 493	16 590	25 975	-	8 663	15 875	27 385

Okrem finančných aktív oceňovaných FVOCI, investícií do nehnuteľností v obstarávacej cene a finančných záruk boli reálne hodnoty v úrovniach 2 a 3 v rámci hierarchie reálnej hodnoty odhadnuté použitím metódy diskontovania peňažných tokov. Reálna hodnota nekótovaných nástrojov s pohyblivou sadzbou bola odhadnutá na základe očakávaných budúcich peňažných tokov, ktoré by sa mali získať diskontovaním pri úrokovej sadzbe aktuálne platnej na konci roka. Reálna hodnota nekótovaných nástrojov s pevnou úrokovou sadzbou bola odhadnutá na základe očakávaných budúcich peňažných tokov, ktoré by sa mali získať diskontovaním pri danej pevnej úrokovej sadzbe. Pre finančné závázky vykazované v amortizovanej hodnote bola použitá diskontná sadzba vo výške 3,47% p.a. (2023: 5,22% p.a.).

Reálna hodnota finančných aktív oceňovaných FVOCI bola odhadnutá použitím metódy trhových multiplikátorov na báze konsolidovaného ukazovateľa EBITDA investovaných spoločností, očisteného o vedľajšie aktivity konečného vlastníka Skupiny a jednorázových nákladov a výnosov a následne znížená o celkový čistý dlh investovaných spoločností.

Reálna hodnota vystavených záruk bola odhadnutá použitím referencie na trhové ceny podobných nástrojov. Do úvahy boli brané aj ceny bankových záruk, ktoré boli vystavené v prospech spoločností Skupiny a ostatných spriaznených strán, rovnako ako aj rozdiely medzi úverovými ratingmi príslušných spoločností.

Nasledujúca tabuľka zhrňa kvantitatívne a kvalitatívne informácie o významných nepozorovateľných vstupoch a ich vplyve na reálnu hodnotu aktív, ktorých reálna hodnota je iba zverejnená:

V tisícoch EUR	Reálna hodnota k 31. decembru		Nepozorovateľný vstup	Vplyv na reálnu hodnotu
	2024	2023		
Investície do nehnuteľností v obci Slaný	4 361	4 707	cena za m2 odhadnutá podľa nedávnych predajov na úrovni 4 638 CZK	nárast (pokles) vstupu o 50% oproti odhadu by spôsobil nárast (pokles) reálnej hodnoty o 2,2 milióna EUR
Investície do nehnuteľností v meste Skalica	3 396	2 772	cena za m2 odhadnutá podľa nedávnych predajov na úrovni 0,4 EUR	nárast (pokles) vstupu o 50% oproti odhadu by spôsobil nárast (pokles) reálnej hodnoty o 1,7 milióna EUR
Bankové a kontokorentné úvery	14 658	13 690	diskontná sadzba odhadnutá podľa úrokovej sadzby ostatného bankového úveru prijatého Skupinou na úrovni 3,47%	nárast (pokles) vstupu o 100 základných bodov oproti odhadu by spôsobil pokles (nárast) reálnej hodnoty o 232 tisíc EUR
Závázky z lízingu	692	938	diskontná sadzba odhadnutá podľa úrokovej sadzby ostatného bankového úveru prijatého Skupinou na úrovni 3,47%	nárast (pokles) vstupu o 100 základných bodov oproti odhadu by spôsobil pokles (nárast) reálnej hodnoty o 11 tisíc EUR

Poznámky ku konsolidovanej účtovnej závierke - k 31. decembru 2024

Nasledujúca tabuľka zhrňa kvantitatívne a kvalitatívne informácie o významných nepozorovateľných vstupoch a ich vplyve na reálnu hodnotu aktív, ktoré sú reálnou hodnotou priamo ocenené:

V tisícoch EUR	Reálna hodnota k 31. decembru		Nepozorovateľný vstup	Vplyv na reálnu hodnotu
	2024	2023		
Finančné aktíva oceňované FVOCI	55 217	49 629	priemerný Skupinový multiplikátor EBITDA v hodnotových kalkuláciách spoločností odhadnutý podľa nedávnych transakcií na úrovni 6,9 (2023: 6,1)	nárast (pokles) vstupu o 33% oproti odhadu by spôsobil nárast reálnej hodnoty o 34 miliónov EUR (pokles reálnej hodnoty o 34 milióna EUR)
Vystavená finančná záruka	99	131	priemerný bankový poplatok účtovaný externým klientom za vystavenie záruky odhadnutý podľa bankových cenníkov na úrovni 1%	nárast (pokles) vstupu o 5 bázičných bodov oproti odhadu by spôsobil pokles (nárast) reálnej hodnoty o 5 tisíc EUR

* Ocenené v obstarávacej cene pred aplikáciou štandardu IFRS 9.

32 Vykazovanie finančných nástrojov podľa kategórie oceňovania

Pre účely oceňovania podľa IFRS 9 – "Finančné nástroje" sa finančné aktíva k 31. decembru 2024 klasifikujú do týchto kategórií: a) finančné aktíva FVTPL; b) dlhové nástroje FVOCI, c) nástroje vlastného imania FVOCI a d) finančné aktíva AH. Finančné aktíva FVTPL majú dve podkategórie: i) aktíva povinne oceňované FVTPL a ii) aktíva označené tak ako pri prvotnom alebo následnom oceňovaní. Všetky finančné aktíva Skupiny boli k 31. decembru 2024 a 31. decembru 2023 vykázané v rámci kategórie finančné aktíva AH okrem investícií do majetkových cenných papierov, ktoré boli klasifikované v rámci kategórie nástroje vlastného imania FVOCI (bod č. 4 a 10 poznámok). Všetky finančné záväzky Skupiny, okrem finančných záruk (poznámka 26), sú oceňované v amortizovanej hodnote.

33 Udalosti po súvahovom dni

Dňa 22. júla 2025 spoločnosť Grafobal, a.s. predala celý svoj 50%-tný vlasnícky podiel na akciách v spoločnom podniku CRYSTALGRAF, a.s. spoločnosti RONA, a.s.

Po 31. decembri 2024 nenastali žiadne iné udalosti, ktoré by mali významný vplyv na konsolidovanú účtovnú závierku skupiny.



www.grafobal.sk

