



DODATOK SPRÁVY AUDÍTORA

k výročnej správe k 31.12.2024

JP – AUTO, s.r.o.



DODATOK SPRÁVY NEZÁVISLÉHO AUDÍTORA

Spoločníkom a konateľom spoločnosti JP - AUTO s.r.o.

k časti II - Správa k informáciám, ktoré sa uvádzajú vo výročnej správe

Overili sme účtovnú závierku spoločnosti **JP-AUTO, s.r.o.** k 31. decembru 2024, uvedenú ako prílohu tejto výročnej správy Spoločnosti, ku ktorej sme dňa 11.07.2025 vydali správu nezávislého audítora, ktorá sa nachádza rovnako ako príloha tejto výročnej správy Spoločnosti. Tento dodatok sme vypracovali v zmysle § 27 ods. 6 zákona č. 423/2015 Z. z. o štatutárnom audite a o zmene a doplnení zákona č. 431/2002 Z. z. o účtovníctve v znení neskorších predpisov (ďalej len „zákon o štatutárnom audite“).

Na základe vykonaných prác opísaných v časti II správy nezávislého audítora - Správa k informáciám, ktoré sa uvádzajú vo výročnej správe, podľa nášho názoru:

- informácie uvedené vo výročnej správe za rok 2024 sú v súlade s jej účtovnou závierkou za daný rok,
- výročná správa obsahuje informácie podľa zákona o účtovníctve.

Okrem toho, na základe našich poznatkov o účtovnej jednotke a situácii v nej, ktoré sme získali počas auditu účtovnej závierky, sme povinní uviesť, či sme zistili významné nesprávnosti vo výročnej správe. V tejto súvislosti konštatujeme, že sme nezistili významné nesprávnosti vo výročnej správe.

Bratislava, Slovenská republika
26.11.2025

A & A CONSULTING, s.r.o.
Audítorská spoločnosť, osvedčenie SKAU č. 270
Bajkalská 19B, 821 01 Bratislava
IČO: 35 857 137
Zapísaný v OR Mestského súdu Ba III.,
Oddiel: Sro, vložka č. 28748/B.



Ing. Artúr Oberhauser
Zodpovedný audítor
Číslo licencie SKAU 953

JP-AUTO, s.r.o.

Výroční správa k 31.12.2024

Predkladá: Mgr. M. Macháček konateľ spoločnosti
Richard Lády, konateľ spoločnosti



NOT JUST PLASTICS

OBSAH:

- 1. Identifikačné údaje spoločnosti**
- 2. Úvodné slovo konateľa**
- 3. Finančné investície a organizačné zložky**
- 4. Udalosti osobitného významu, ktoré nastali po skončení účtovného obdobia, za ktoré sa vyhotovuje výročná správa**
- 5. Náklady na výskum a vývoj**
- 6. Vplyv činnosti Spoločnosti na životné prostredie**
- 7. Vývoj a výsledky spoločnosti v roku 2024**
- 8. Predpokladaný budúci vývoj**
- 9. Rozdelenie zisku**
- 10. Tabuľková časť v štruktúre výkazov ÚZ**

1. Identifikačné údaje spoločnosti

Obchodné meno: JP-AUTO, s.r.o.,

Sídlo: Matúškovo 913
Matúškovo 925 01 ,

IČO: 36 759 007

Deň prvého zápisu: 28.03.2007

Právna forma: Spoločnosť s ručením obmedzeným

Predmet činnosti: kúpa tovaru na účely jeho predaja konečnému spotrebiteľovi (maloobchod) v rozsahu voľnej živnosti
kúpa tovaru na účely jeho predaja iným prevádzkovateľom živnosti (veľkoobchod) v rozsahu voľnej živnosti
sprostredkovateľská činnosť v rozsahu voľnej živnosti
výroba výrobkov, tovarov a výliskov z plastov
technické testovanie, meranie a analýza v rozsahu voľnej živnosti
inžinierske činnosti a súvisiace technické poradenstvo v rozsahu voľnej živnosti
prieskum trhu a verejnej mienky
podnikateľské poradenstvo v rozsahu voľnej živnosti
reklamná činnosť
prenájom motorových vozidiel
prenájom strojov a strojných zariadení
diagnostika a opravy cestných motorových vozidiel, oprava karosérií

Spoločníci: SKH plastic, spol. s r.o.
Matúškovo, č. 913
IČO: 45 284 954
Mgr. Milan Macháček
Jeruzalemská 6
Trnava
Ing. Milan Macháček
Jeruzalemská 7
Trnava
Richard Lády
Matúškovo č. 968

Matúškovo

Výška vkladu každého spoločníka:	SKH plastic, spol. s r.o. 3.000,- EUR, Splatené 3.000,- EUR Mgr. Milan Macháček Vklad: 14.500,- EUR Splatené: 15.300,- EUR Ing. Milan Macháček Vklad: 14.500,- EUR Splatené: 14.500,- EUR Richard Lády Vklad 5.500 EUR Splatené: 7.200 EUR
Štatutárny orgán:	Konatelia: Mgr. <u>Milan Macháček</u> Ing. Milan Macháček Richard Lády
Konanie menom spoločnosti:	Spoločne vždy s ďalším konateľom spoločnosti
Základné imanie:	40.000,- EUR Rozsah splatenia: 40.000,- EUR

2. Úvodné slovo konateľa

Rok 2024 predstavoval pre spoločnosť JP-AUTO s.r.o. obdobie stabilizácie a udržania silnej trhovej pozície v prostredí mierneho poklesu dopytu v automobilovom priemysle. Napriek pretrvávajúcim výzvam v dodávateľských reťazcoch a rastu cien vstupov sa spoločnosti podarilo dosiahnuť pozitívny hospodársky výsledok a udržať konkurencieschopnosť v rámci slovenského aj európskeho trhu.

Úspešné fungovanie spoločnosti v roku 2024 bolo výsledkom profesionálneho prístupu našich zamestnancov, kvalitnej spolupráce s obchodnými partnermi a dôrazu na kvalitu výrobkov a služieb.

3. Finančné investície a organizačné zložky

Spoločnosť v roku 2024 nemá otvorenú organizačnú zložku v inej krajine EÚ, alebo v zahraničí a nemá otvorenú organizačnú zložku ani v tuzemsku. Spoločnosť vlastní obchodný podiel vo výške 3 mil. EUR v inej obchodnej spoločnosti a je akcionárom v inej obchodnej spoločnosti. Spoločnosť neemitovala cenné papiere ktoré by boli prijaté na obchodovanie na burze cenných papierov, nepoužíva žiadne finančné nástroje (deriváty) k svojej činnosti.

4. Udalosti po skončení účtovného obdobia, za ktoré sa vyhotovuje výročná správa

Po 31.12.2024 a do dňa vyhotovenia výročnej správy nestali žiadne také udalosti, ktoré by si vyžadovali zverejnenie alebo vykázanie vo výročnej správe za rok 2024.

5. Náklady na výskum a vývoj

Spoločnosť v hodnotenom roku nevykonávala činnosti súvisiace s výskumom a vývojom a nevyčlenila na tieto aktivity žiadne finančné alebo personálne zdroje.

6. Vplyv činnosti Spoločnosti na životné prostredie

JP-AUTO, s.r.o., plne vedomá svojej zodpovednosti voči životnému prostrediu, implementovala opatrenia zamerané na efektívnu minimalizáciu tvorby odpadu. Osobitný dôraz je kladený na elimináciu nebezpečného odpadu a na správne riadenie odpadového hospodárstva. Tieto procesy spoločnosť podrobuje pravidelným kontrolám plnenia.

Spoločnosť drží certifikáty ISO kvality, ktoré pokrývajú aj oblasť ochrany životného prostredia. Tieto certifikáty sú pravidelne auditované nezávislými odbornými orgánmi.

7. Vývoj a výsledky spoločnosti v roku 2024

V roku 2024 spoločnosť JP-AUTO, s.r.o., dosiahla čistý obrat 89 139 698 EUR, čo predstavuje medziročný nárast o 9 024 736 EUR (11,2 %) v porovnaní s rokom 2023. Tento pozitívny trend odzrkadľuje nielen stabilitu spoločnosti, ale aj schopnosť prispôbiť sa požiadavkám trhu.

Ukazovateľ	Hodnota
Obrat	89,14 mil. EUR
Zisk po zdanení	601 295 EUR

Počet zamestnancov 234

Spoločnosť dosiahla stabilný finančný výsledok, pričom prevádzkový zisk zodpovedá plánovaným očakávaniam. Pozitívne hospodárenie bolo dosiahnuté vďaka efektívnemu riadeniu výrobných procesov, optimalizácii nákladov a udržaniu vysokej kvality produkcie.

8. Predpokladaný vývoj Spoločnosti

Do budúca sa JP-AUTO, s.r.o., bude naďalej zameriavať na segment automobilového priemyslu, predovšetkým na dodávky plastových komponentov a s nimi súvisiace obchodné aktivity. Rozširovanie a zdokonaľovanie vlastnej výroby plastových súčiastok pre automobilový a elektrotechnický priemysel ostáva prioritou. Kľúčovým cieľom spoločnosti je skvalitnenie poskytovaných služieb a posilnenie postavenia na trhu..

9. Rozdelenie zisku za rok 2024

Valné zhromaždenie rozhodlo, že zisk za rok 2024 bude použitý na úhradu strát minulých období.

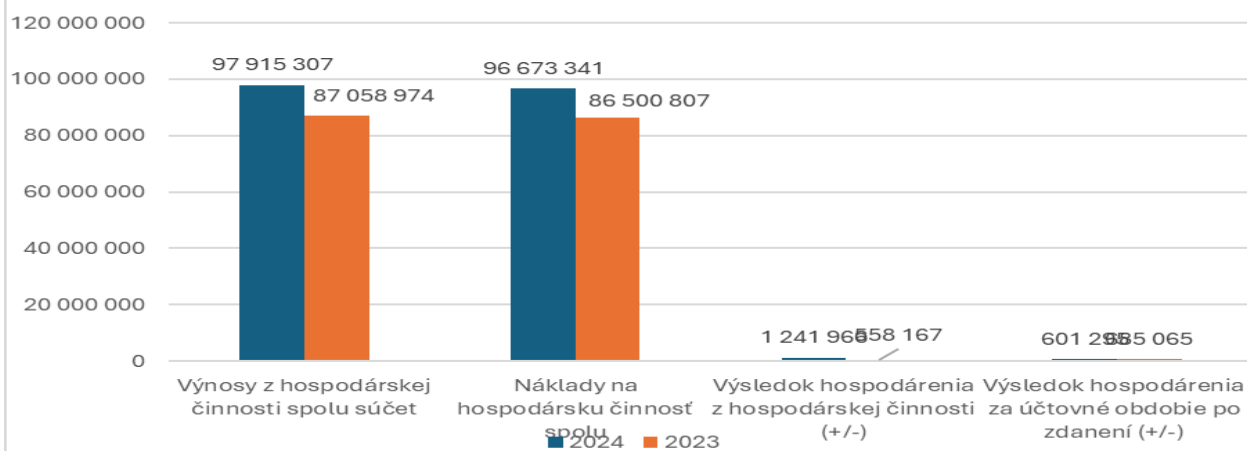
10. TABUĽKOVÁ ČASŤ V ŠTRUKTÚRE VÝKAZOV ÚZ:

Medziročný vývoj výnosov a nákladov a výsledku hospodárenia

Text	Skutočnosť		Absolútny prírastok	Percentuálny prírastok
	Bežné účtovné obdobie (2024)	Bezprostredne predchádzajúce účtovné obdobie(2023)		
Čistý obrat	89 139 698	80 114 962	9 024 736,00	11%
Výnosy z hospodárskej činnosti spolu súčet	97 915 307	87 058 974	10 856 333,00	12%
Tržby z predaja tovaru	53 852 768	44 101 832	9 750 936,00	22%
Tržby z predaja vlastných výrobkov	31 691 478	33 082 726	-1 391 248,00	-4%
Tržby z predaja služieb	3 595 452	2 930 403	665 049,00	23%
Zmeny stavu vnútroorganizačných zásob	-340 778	560 200	-900 978,00	-161%
Aktivácia (účtová skupina)	2 228 260		2 228 260,00	
Tržby z predaja dlhodobého nehmotného majetku, dlhodobého hmotného majetku a materiálu	6 568 751	6 064 948	503 803,00	8%
Ostatné výnosy z hospodárskej činnosti	319 376	318 865	511,00	0%
Náklady na hospodársku činnosť spolu	96 673 341	86 500 807	10 172 534,00	12%
Náklady vynaložené na obstaranie predaného tovaru	49 051 103	40 287 382	8 763 721,00	22%
Spotreba materiálu, energie a ostatných neskladovateľných dodávok	22 732 926	23 381 952	-649 026,00	-3%
Opravné položky k zásobám			0,00	
Služby	8 962 198	8 648 089	314 109,00	4%
Osobné náklady	7 312 977	6 871 428	441 549,00	6%
Mzdové náklady	5 167 647	4 906 449	261 198,00	5%
Odmeny členom orgánov spoločnosti a družstva			0,00	
Náklady na sociálne poistenie	1 855 478	1 709 414	146 064,00	9%
Sociálne náklady	289 852	255 565	34 287,00	13%
Dane a poplatky	931 616	763 506	168 110,00	22%
Odpisy a opravné položky k dlhodobému nehmotnému majetku a dlhodobému hmotnému majetku	854 486	393 667	460 819,00	117%
Odpisy dlhodobého nehmotného majetku a dlhodobého hmotného majetku	854 486	393 667	460 819,00	117%
Opravné položky k dlhodobému nehmotnému majetku a dlhodobému hmotnému majetku			0,00	
Zostatková cena predaného dlhodobého majetku a predaného materiálu	6 235 825	5 951 758	284 067,00	5%
Opravné položky k pohľadávkam	70 579	55 774	14 805,00	27%
Ostatné náklady na hospodársku činnosť	521 631	147 251	374 380,00	254%
Výsledok hospodárenia z hospodárskej činnosti (+/-)	1 241 966	558 167	683 799,00	123%
Pridaná hodnota	10 280 953	8 357 738	1 923 215,00	23%
Výnosy z finančnej činnosti spolu	137 125	33 594	103 531,00	308%
Tržby z predaja cenných papierov a podielov			0,00	
Výnosy z dlhodobého finančného majetku súčet			0,00	
Výnosy z cenných papierov a podielov od prepojených účtovných jednotiek			0,00	
Výnosy z cenných papierov a podielov v podielovej účasti okrem výnosov prepojených účtovných jednotiek			0,00	
Ostatné výnosy z cenných papierov a podielov			0,00	

Výnosy z krátkodobého finančního majetku sůčet			0,00	
Výnosy z krátkodobého finančního majetku od prepojených účtovných jednotiek			0,00	
Výnosy z krátkodobého finančního majetku v podielovej účasti okrem výnosov prepojených účtovných jednotiek			0,00	
Ostatné výnosy z krátkodobého finančního majetku			0,00	
Výnosové úroky			0,00	
Výnosové úroky od prepojených účtovných jednotiek			0,00	
Ostatné výnosové úroky			0,00	
Kurzové zisky	2242	531	1 711,00	322%
Výnosy z precenenia cenných papierov a výnosy z derivátových operácií			0,00	
Ostatné výnosy z finančnej činnosti	134 883	33 063	101 820,00	308%
Náklady na finančnú činnosť spolu	658 116	379 730	278 386,00	73%
Predané cenné papiere a podiely			0,00	
Náklady na krátkodobý finančný majetok			0,00	
Opravné položky k finančnému majetku			0,00	
Nákladové úroky	527 590	353 531	174 059,00	49%
Nákladové úroky pre prepojené účtovné jednotky			0,00	
Ostatné nákladové úroky	527 590	353 531	174 059,00	49%
Kurzové straty	20 458	4 447	16 011,00	360%
Náklady na precenenie cenných papierov a náklady na derivátové operácie			0,00	
Ostatné náklady na finančnú činnosť	110 068	21 752	88 316,00	406%
Výsledok hospodárenia z finančnej činnosti	-520 991	-346 136	-174 855,00	51%
Výsledok hospodárenia za účtovné obdobie pred zdanením	720 975	212 031	508 944,00	240%
Daň z príjmov	119 680	-473 034	592 714,00	-125%
Daň z príjmov splatná	3 840	38 114	-34 274,00	-90%
Daň z príjmov odložená	115 840	-511 148	626 988,00	-123%
Prevod podielov na výsledku hospodárenia spoločníkom			0,00	
Výsledok hospodárenia za účtovné obdobie po zdanení (+/-)	601 295	685 065	-83 770,00	-12%

Vývoj výsledku hospodárenia

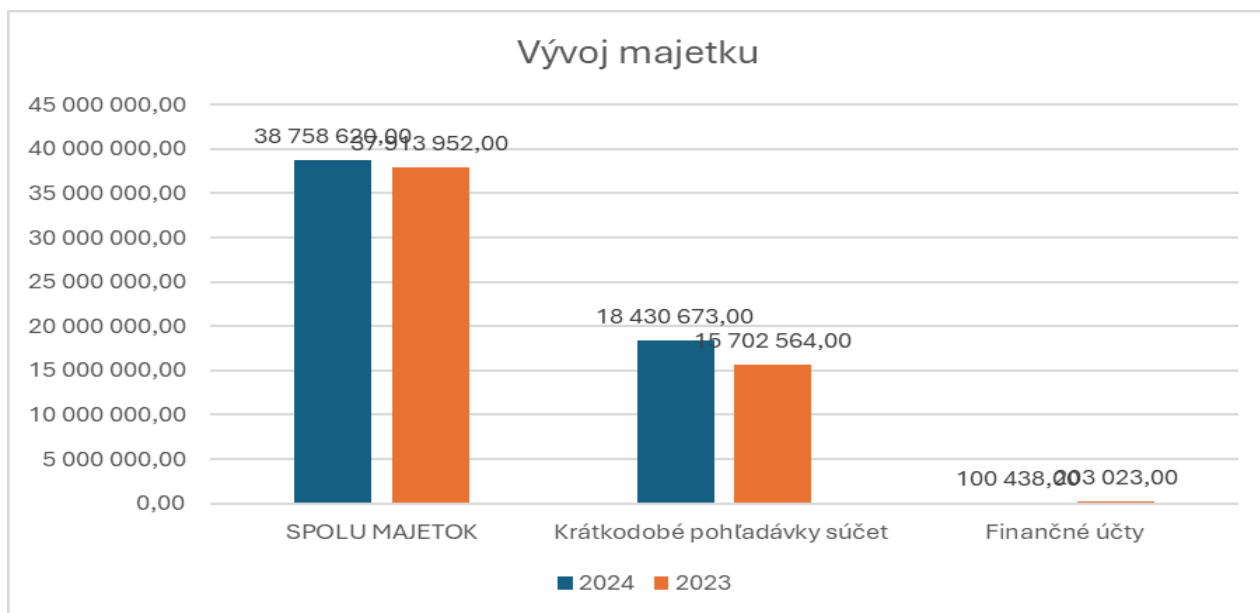


Medziročný vývoj majetku a záväzkov

STRANA AKTÍV	Bežné účtovné obdobie 2024	Bezprostredne predchádzajúce účtovné obdobie 2023	Absolútny prírastok	Percentuálny prírastok
SPOLU MAJETOK	38 758 620,00	37 913 952,00	844 668,00	2%
Neobežný majetok	6 835 793,00	5 589 492,00	1 246 301,00	22%
Dlhodobý nehmotný majetok súčet	143 728,00	70 073,00	73 655,00	105%
Aktivované náklady na vývoj			0,00	
Softvér	143 728,00	7 443,00	136 285,00	1831%
Oceniteľné práva			0,00	
Goodwill			0,00	
Ostatný dlhodobý nehmotný majetok			0,00	
Obstarávaný dlhodobý nehmotný majetok	0,00	62 630,00	-62 630,00	-100%
Poskytnuté preddavky na dlhodobý nehmotný majetok			0,00	
Dlhodobý hmotný majetok súčet	3 692 065,00	2 519 419,00	1 172 646,00	47%
Pozemky			0,00	
Stavby			0,00	
Samostatné hnutelné veci a súbory hnutelných vecí	3 047 123,00	1 398 751,00	1 648 372,00	118%
Pestovateľské celky trvalých porastov			0,00	
Základné stádo a ťažné zvieratá			0,00	
Ostatný dlhodobý hmotný majetok	47 403,00	315 365,00	-267 962,00	-85%
Obstarávaný dlhodobý hmotný majetok	597 539,00	761 812,00	-164 273,00	-22%
Poskytnuté preddavky na dlhodobý hmotný majetok	0,00	43 491,00	-43 491,00	-100%
Opravná položka k nadobudnutému majetku			0,00	
Dlhodobý finančný majetok súčet	3 000 000,00	3 000 000,00	0,00	0%
Podielové cenné papiere a podiely v prepojených účtovných jednotkách			0,00	
Podielové cenné papiere a podiely s podielovou účasťou okrem v prepojených účtovných jednotkách			0,00	
Ostatné realizovateľné cenné papiere a podiely	3 000 000,00	3 000 000,00	0,00	0%
Pôžičky prepojeným účtovným jednotkám			0,00	
Pôžičky v rámci podielovej účasti okrem prepojeným účtovným jednotkám			0,00	
Ostatné pôžičky			0,00	
Dlhové cenné papiere a ostatný dlhodobý finančný majetok			0,00	
Pôžičky a ostatný dlhodobý finančný majetok so zostatkovou dobou splatnosti najviac jeden rok			0,00	
Účty v bankách s dobou viazanosti dlhšou ako jeden rok			0,00	
Obstarávaný dlhodobý finančný majetok			0,00	
Poskytnuté preddavky na dlhodobý finančný majetok			0,00	
Obežný majetok	31 537 306,00	31 382 496,00	154 810,00	0%
Zásoby súčet	12 610 886,00	14 965 761,00	-2 354 875,00	-16%
Materiál	3 466 976,00	3 448 472,00	18 504,00	1%

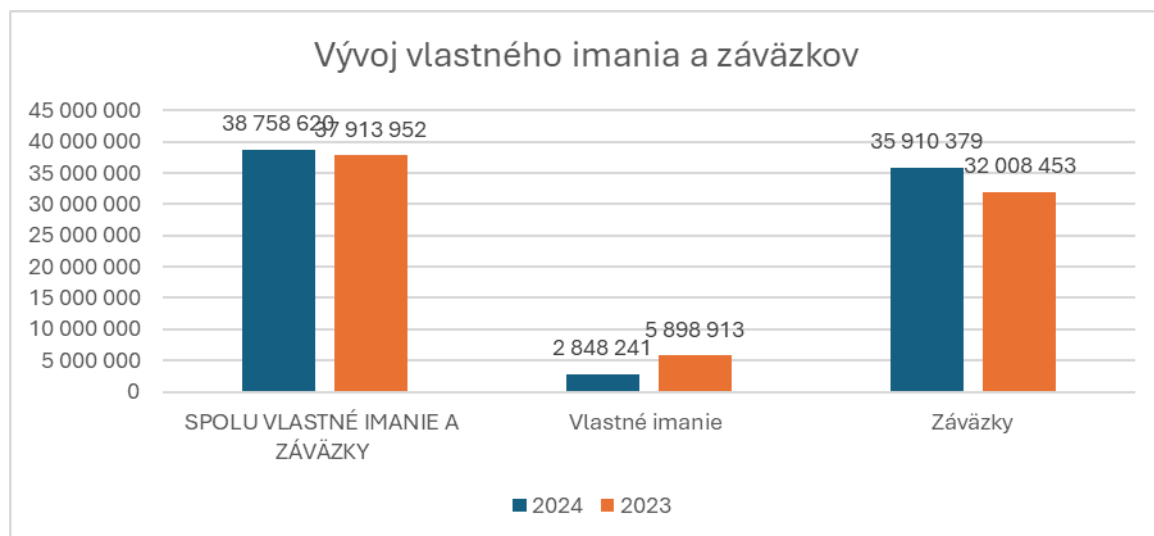
Nedokončená výroba a polotovary vlastnej výroby	179 476,00	212 962,00	-33 486,00	-16%
Výrobky	1 073 988,00	1 600 488,00	-526 500,00	-33%
Zvieratá			0,00	
Tovar	7 890 446,00	9 703 839,00	-1 813 393,00	-19%
Poskytnuté preddavky na zásoby			0,00	
Dlhodobé pohľadávky súčet	395 309,00	511 148,00	-115 839,00	-23%
Pohľadávky z obchodného styku súčet			0,00	
Pohľadávky z obchodného styku voči prepojeným účtovným jednotkám			0,00	
Pohľadávky z obchodného styku v rámci podielovej účasti okrem pohľadávok voči prepojeným účtovným jednotkám			0,00	
Ostatné pohľadávky z obchodného styku			0,00	
Čistá hodnota zákazky			0,00	
Ostatné pohľadávky voči prepojeným účtovným jednotkám			0,00	
Ostatné pohľadávky v rámci podielovej účasti okrem pohľadávok voči prepojeným účtovným jednotkám			0,00	
Pohľadávky voči spoločníkom, členom a združeniu			0,00	
Pohľadávky z derivátových operácií			0,00	
Iné pohľadávky			0,00	
Odložená daňová pohľadávka	395 309,00	511 148,00	-115 839,00	-23%
Krátkodobé pohľadávky súčet	18 430 673,00	15 702 564,00	2 728 109,00	17%
Pohľadávky z obchodného styku súčet	18 243 538,00	15 506 225,00	2 737 313,00	18%
Pohľadávky z obchodného styku voči prepojeným účtovným jednotkám			0,00	
Pohľadávky z obchodného styku v rámci podielovej účasti okrem pohľadávok voči prepojeným účtovným jednotkám			0,00	
Ostatné pohľadávky z obchodného styku	18 243 538,00	15 506 225,00	2 737 313,00	18%
Čistá hodnota zákazky			0,00	
Ostatné pohľadávky voči prepojeným účtovným jednotkám			0,00	
Ostatné pohľadávky v rámci podielovej účasti okrem pohľadávok voči prepojeným účtovným jednotkám			0,00	
Pohľadávky voči spoločníkom, členom a združeniu		7,00	-7,00	-100%
Sociálne poistenie			0,00	
Daňové pohľadávky a dotácie	13 448,00	8 694,00	4 754,00	55%
Pohľadávky z derivátových operácií			0,00	
Iné pohľadávky	173 687,00	187 638,00	-13 951,00	-7%
Krátkodobý finančný majetok súčet			0,00	
Krátkodobý finančný majetok v prepojených účtovných jednotkách			0,00	
Krátkodobý finančný majetok bez krátkodobého finančného majetku v prepojených účtovných jednotkách			0,00	
Vlastné akcie a vlastné obchodné podiely			0,00	
Obstarávaný krátkodobý finančný majetok			0,00	
Finančné účty	100 438,00	203 023,00	-102 585,00	-51%
Peniaze	10 776,00	11 217,00	-441,00	-4%
Účty v bankách	89 662,00	191 806,00	-102 144,00	-53%
Časové rozlíšenie súčet	385 521,00	941 964,00	-556 443,00	-59%
Náklady budúcich období dlhodobé	253 961,00	249 141,00	4 820,00	2%

Náklady budúcich období krátkodobé	131 560,00	506 568,00	-375 008,00	-74%
Príjmy budúcich období dlhodobé			0,00	
Príjmy budúcich období krátkodobé		186 255,00	-186 255,00	-100%



STRANA PASÍV	Bežné účtovné obdobie 2024	Bezprostredne predchádzajúce účtovné obdobie 2023	Absolútny prírastok	Percentuálny prírastok
SPOLU VLASTNÉ IMANIE A ZÁVÄZKY	38 758 620	37 913 952	844 668,00	2%
Vlastné imanie	2 848 241	5 898 913	-3 050 672,00	-52%
Základné imanie súčet	40 000	40 000	0,00	0%
Základné imanie	40 000	40 000	0,00	0%
Zmena základného imania			0,00	
Pohľadávky za upísané vlastné imanie			0,00	
Emisné ážio			0,00	
Ostatné kapitálové fondy			0,00	
Zákonné rezervné fondy	4 000	3 000	1 000,00	33%
Zákonný rezervný fond a nedeliteľný fond	4 000	3 000	1 000,00	33%
Rezervný fond na vlastné akcie a vlastné podiely			0,00	
Ostatné fondy zo zisku	4 418 000	7 918 000	-3 500 000,00	-44%
Štatutárne fondy			0,00	
Ostatné fondy	4 418 000	7 918 000	-3 500 000,00	-44%
Oceňovacie rozdiely z precenenia súčet			0,00	
Oceňovacie rozdiely z precenenia majetku a záväzkov			0,00	
Oceňovacie rozdiely z kapitálových účastín			0,00	
Oceňovacie rozdiely z precenenia pri zlúčení, splynutí a rozdelení			0,00	
Výsledok hospodárenia minulých rokov	-2 215 054	-2 747 152	532 098,00	-19%
Nerozdelený zisk minulých rokov	1 645 814	1 113 716	532 098,00	48%
Neuhradená strata minulých rokov	-3 860 868	-3 860 868	0,00	0%
Výsledok hospodárenia za účtovné obdobie po zdanení	601 295	685 065	-83 770,00	-12%
Záväzky	35 910 379	32 008 453	3 901 926,00	12%
Dlhodobé záväzky súčet	4 213 130	793 896	3 419 234,00	431%
Dlhodobé záväzky z obchodného styku súčet			0,00	
Záväzky z obchodného styku voči prepojeným účtovným jednotkám			0,00	
Záväzky z obchodného styku v rámci podielovej účasti okrem záväzkov voči prepojeným účtovným jednotkám			0,00	
Ostatné záväzky z obchodného styku			0,00	
Čistá hodnota zákazky			0,00	
Ostatné záväzky voči prepojeným účtovným jednotkám			0,00	
Ostatné záväzky v rámci podielovej účasti okrem záväzkov voči prepojeným účtovným jednotkám			0,00	
Ostatné dlhodobé záväzky	3 500 000		3 500 000,00	
Dlhodobé prijaté preddavky			0,00	
Dlhodobé zmenky na úhradu			0,00	
Vydané dlhopisy			0,00	
Záväzky zo sociálneho fondu	106 038	97 760	8 278,00	8%
Iné dlhodobé záväzky	607 092	696 136	-89 044,00	-13%
Dlhodobé záväzky z derivátových operácií			0,00	
Odložený daňový záväzok			0,00	

Dlhodobé rezervy			0,00	
Zákonné rezervy			0,00	
Ostatné rezervy			0,00	
Dlhodobé bankové úvery			0,00	
Krátkodobé záväzky súčet	22 364 806	26 059 913	-3 695 107,00	-14%
Záväzky z obchodného styku súčet	20 983 669	20 465 982	517 687,00	3%
Záväzky z obchodného styku voči prepojeným účtovným jednotkám		10 855 159	-10 855 159,00	-100%
Záväzky z obchodného styku v rámci podielovej účasti okrem záväzkov voči prepojeným účtovným jednotkám			0,00	
Ostatné záväzky z obchodného styku	20 983 669	9 610 823	11 372 846,00	118%
Čistá hodnota zákazky			0,00	
Ostatné záväzky voči prepojeným účtovným jednotkám			0,00	
Ostatné záväzky v rámci podielovej účasti okrem záväzkov voči prepojeným účtovným jednotkám			0,00	
Záväzky voči spoločníkom a združeniu	122 316		122 316,00	
Záväzky voči zamestnancom	332 894	326 250	6 644,00	2%
Záväzky zo sociálneho poistenia	221 354	211 341	10 013,00	5%
Daňové záväzky a dotácie	565 628	97 429	468 199,00	481%
Záväzky z derivátových operácií			0,00	
Iné záväzky	138 945	4 958 911	-4 819 966,00	-97%
Krátkodobé rezervy	290 826	290 533	293,00	0%
Zákonné rezervy	277 826	276 533	1 293,00	0%
Ostatné rezervy	13 000	14 000	-1 000,00	-7%
Bežné bankové úvery	5 948 258	4 864 111	1 084 147,00	22%
Krátkodobé finančné výpomoci	0		0,00	
Časové rozlíšenie súčet	0	6 586	-6 586,00	-100%
Výdavky budúcich období dlhodobé			0,00	
Výdavky budúcich období krátkodobé			0,00	
Výnosy budúcich období dlhodobé	0	6 586	-6 586,00	-100%
Výnosy budúcich období krátkodobé			0,00	



Vývoj ukazovateľov finančnej analýzy

Rentabilita tržieb	31.12.2024	31.12.2023	Prír. +, Úbytok -
Zisk po zdanení	601 295	685 065	-83 770
Výnosy z hospodárskej činnosti	97 915 307	87 058 974	10 856 333
Rentabilita tržieb	0,61%	0,79%	

Rentabilita nákladov	31.12.2024	31.12.2023	Prír. +, Úbytok -
Zisk po zdanení	601 295	685 065	-83 770
Náklady na hospodársku činnosť	96 673 341	86 500 807	10 172 534
Rentabilita nákladov	0,62%	0,79%	

Doba obrátkovosti zásob	31.12.2024	31.12.2023	Prír. +, Úbytok -
Čistý obrat	89 139 698,00	80 114 962,00	9 024 736
Stav zásob k 31.12.	12 610 886,00	14 965 761,00	-2 354 875
Priemerná denná tržba	244 218,35	219 493,05	24 725
Obrátkovosť zásob	51,64	68,18	

Celková likvidita	31.12.2024	31.12.2023	Prír. +, Úbytok -
Obežný majetok	31 141 997,00	30 871 348,00	154 810,00
Krátkodobé záväzky	22 364 806,00	26 059 913,00	-3 695 107,00
Celková likvidita	1,39	1,18	0,21
Štatistická hodnota	2-2,5	2-2,5	

Podiel zadlženosti (úroveň krízy)	31.12.2024	31.12.2023	Prír. +, Úbytok -
Vlastné imanie	2 848 241,00	5 898 913,00	-3 050 672
Záväzky celkom	35 910 379,00	32 008 453,00	3 901 926
Úroveň zadlženosti	0,08	0,18	-0,10
Úroveň krízy	0,08	0,08	

EBITDA	31.12.2024	31.12.2023	Prír. +, Úbytok -
Výnosy z hospodárskej činnosti	97 915 307,00	87 058 974,00	10 856 333
Zisk pred zdanením	720 975,00	212 031,00	508 944
Odpisy DHM	854 486,00	393 667,00	460 819
Platené úroky z úverov	527 590,00	353 531,00	174 059
EBITDA	2 103 051,00	959 229,00	1 143 822
EBITDA - vývoj (výnosy/EBITDA)	2,15%	1,10%	