



**MESTO TURČIANSKE TEPLICE**

**KONSOLIDOVANÁ VÝROČNÁ  
SPRÁVA**

(uvádza údaje z individuálnej účtovnej závierky  
a záverečného účtu mesta)

**za rok 2024**



---

**Mgr. Igor Hus**  
primátor mesta

## OBSAH

	<b>str.</b>
1. Úvodné slovo primátora mesta	3
2. Identifikačné údaje mesta	3
3. Organizačná štruktúra mesta a identifikácia vedúcich predstaviteľov	3
4. Poslanie, vízie, ciele	7
5. Základná charakteristika konsolidovaného celku	7
5.1 Geografické údaje	7
5.2 Demografické údaje	8
5.3 Ekonomické údaje	8
5.4 Symboly obce	9
5.5 História obce	10
5.6 Pamiatky	11
5.7 Významné osobnosti obce	11
6. Plnenie funkcií obce (prenesené kompetencie, originálne kompetencie)	12
6.1 Výchova a vzdelávanie	12
6.2 Zdravotníctvo	13
6.3 Sociálne zabezpečenie	13
6.4 Kultúra, šport, spoločenský život v meste	14
6.5 Hospodárstvo	16
6.6 Spolupráca, členstvo	17
6.7 Odpadové hospodárstvo, verejná zeleň, verejné osvetlenie	18
6.8 Bezpečnosť a poriadok	19
6.9 Bývanie a služby	20
7. Informácia o vývoji obce z pohľadu rozpočtovníctva	20
7.1 Príjmová časť rozpočtu	22
7.2 Výdavková časť rozpočtu	24
7.3 Usporiadanie rozpočtového hospodárenia za rok 2024	25
7.4 Rozpočtové ukazovatele	26
7.5 Zadlženosť mesta	26
8. Informácia o vývoji mesta z pohľadu účtovníctva	27
8.1 Individuálna účtovná závierka	27
8.2 Konsolidovaná účtovná závierka	30
9. Ostatné dôležité informácie	33
9.1 Významné investičné akcie	33
9.2 Predpokladaný budúci vývoj mesta	34
9.3 Udalosti osobitného významu po skončení účtovného obdobia	34
10. Prílohy	34

## 1. Úvodné slovo primátora mesta

V roku 2024 sme sa venovali hlavne investíciám do škôl a príprave projektov. Realizovali sme celkovú rekonštrukciu materskej školy na Dolnej Štubni. Celkové náklady aj s príspevkom z Environmentálneho fondu boli vo výške 191 tisíc EUR. Bola zrealizovaná celková rekonštrukcia strechy, zateplenie budovy a vymenili sa okná a dvere. Tým bol splnený tiež hlavný cieľ projektu, zvýšiť energetickú účinnosť budovy. Na ZŠ Školská bola opravená strecha na náradňovni a garáži pre malotraktor a postupne sa z tohto priestoru stane sklad pre kolobežky, lopty, pomôcky na vyučovanie aj pre Školský klub detí. Investície išli do kuchynky určenej pre pracovné vyučovanie a vyučovanie techniky v priestoroch bývalého bufetu. V priestoroch ZŠ Horné Rakovce a Gymnázia Mikuláša Galandu sa na prízemí rekonštruovali podlahy a sociálne zariadenia.

Z Fondu na podporu umenia a z regionálneho rozpočtu Žilinského samosprávneho kraja išli investície do mestskej knižnice. Zakúpili sme 23 nových regálov, zriadili v priestoroch knižnice detský kútik a k tlačným knihám pribudli audio nahrávky pre zrakovo postihnutých.

Pokračovali sme vo výmene osvetlenia, teda starých žiaroviek za úsporné led svietidlá nielen na stĺpoch verejného osvetlenia ale aj na školách.

V oblasti odpadového hospodárstva si už občania zvykli na nádoby s kuchynským odpadom a čoraz menej sa vyskytujú zvyšky jedla v komunálnom odpade. Problém nám ešte robia stojiská určené na vývoz konárov, či iného odpadu zo záhrad, ktoré niektorí zaplňajú rôznym stavebným odpadom.

Na kúpalisku prešiel tento rok malou rekonštrukciou detský bazén, kde sme natiahli ochrannú fóliu, zabraňujúc tak menším poraneniam na nohách detí.

## 2. Identifikačné údaje mesta

Názov: Mesto Turčianske Teplice

Sídlo: Partizánska 413/1, 039 01 Turčianske Teplice

IČO: 00317004

**Štatutárny orgán obce: Mgr. Igor Hus**

Telefón: 043/4906011

DIČ: 202 059 5093

Číslo účtu: SK45 8180 0000 0070 0044 6688 Štátna pokladnica

Mail.: [mestott@turciansketeplice.sk](mailto:mestott@turciansketeplice.sk)

Webová stránka: [www.turciansketeplice.sk](http://www.turciansketeplice.sk)

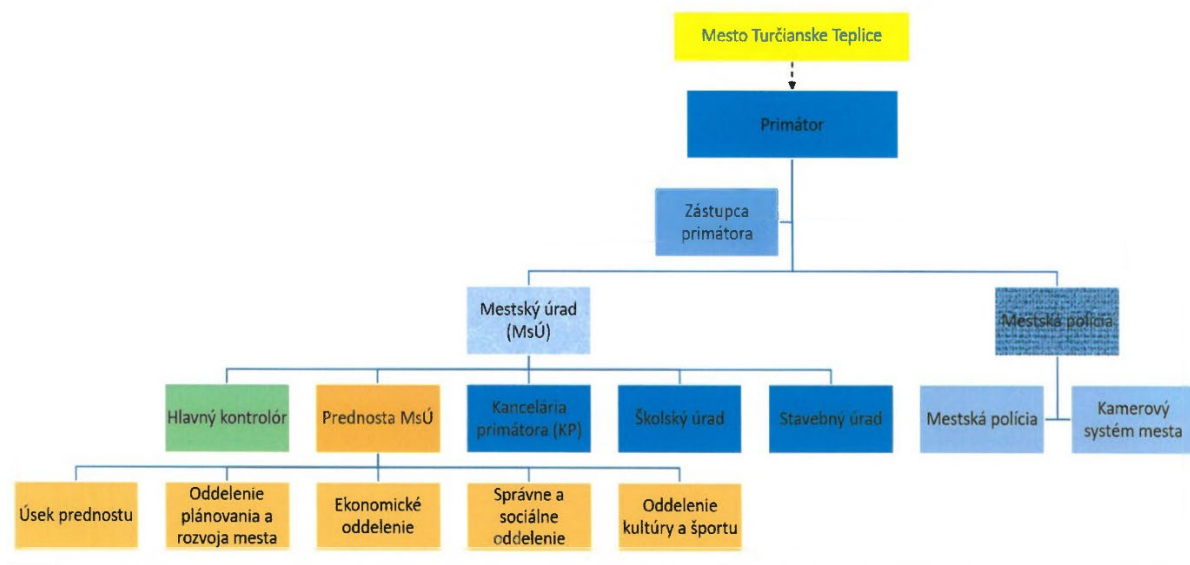
Symboly obce: erb obce, vlajka obce, pečať obce

## 3. Organizačná štruktúra mesta a identifikácia vedúcich predstaviteľov

Podľa zákona o obecnom zriadení č. 369/1990 Z. z. a štatútu sú orgánmi mesta mestské zastupiteľstvo (MsZ) a primátor. Primátor je najvyšším výkonným orgánom mesta a štatutárnym orgánom mesta v majetkovoprávných vzťahoch obce a v pracovnoprávných vzťahoch zamestnancov obce, v administratívno-právných vzťahoch je správnym orgánom.

MsZ rozhoduje o všetkých základných otázkach života mesta, ako napr. o hospodárení a nakladaní s majetkom, rozpočte a jeho zmenách, emisii komunálnych dlhopisov, prijatí úveru/pôžičky, ručiteľskom záväzku, schvaľuje všeobecne záväzné nariadenia a určuje miestne dane. Primátor je volený v priamych voľbách na štvorročné volebné obdobie. MsZ Turčianskych Teplíc má 13 poslancov, ktorí sú rovnako volení v priamych voľbách na štvorročné funkčné obdobie. Zo svojich členov MsZ volí 2 členov mestskej rady (MR), zástupcu primátora (musí byť členom MsR) a členov komisií MsZ. Jednotlivé komisie MsZ sú iniciatívnymi, výkonnými, poradnými a kontrolnými orgánmi MsZ zloženými z poslancov a občanov mesta, zvolených MsZ. MsZ v Turčianskych Tepliciach zriadilo vo volebnom období 2022– 2026 7 komisií MZ a 6 komisií mestských častí.

Príloha č. 2:  
**ORGANIZAČNÁ ŠTRUKTÚRA MESTSKÉHO ÚRADU V TURČIANSKYCH TEPLICIACH**



Platnosť od 01.05.2023

**Primátor mesta:** Mgr. Igor Hus

**E-mail:** [primator@turciansketeplice.sk](mailto:primator@turciansketeplice.sk), tel. 043/4906011 / sekretariát/

**Zástupca primátora:** Dušan Vojtek

**Kontrolór mesta:** Dušan Hrivnák

**Mestská rada:** 3 poslanci

Dušan Vojtek

MVDr. Marta Máliková

Miroslav Tribulík

**Mestské zastupiteľstvo:** 13 poslancov

Dušan Vojtek (NEKA)

Igor Šupolík (NEKA)

Milan Kováč (NEKA)

Ing. Lívia Dobrotová (NEKA)

Daniel Vríčan (NEKA)

Mgr. Natália Zajacovvá (NEKA)

Miroslav Tribulík (NEKA)  
Marta Málíková, MVDr. (NEKA)  
Mgr.Ladislav Adamovič (NEKA)  
Michal Kašuba (NEKA)  
Ing. Peter Turčány (NEKA)  
Bc. Elena Klocháňová (KDH)  
Mgr. Dušan Gabriel (NEKA)

### **Komisie pri mestskom zastupiteľstve:**

#### **Komisia športu a mládeže:**

Predseda: Daniel Vríčan  
Členovia: Michal Kašuba, Peter Turčány, Eva Cabuková, Zuzana Paverová, Peter Bujna,  
Branislav Šteuček  
Zapisovateľka: Zuzana Chorváthová

#### **Ekonomicko-investičná komisia:**

Predseda: Ing. Peter Turčány  
Členovia: Lívia Dobrotová, Ladislav Adamovič, Ľubomír Kapalka, Roman Simonides, Pavol  
Antal, Ing. Tibor Gavorník  
Zapisovateľka: Janka Šovčíková

#### **Komisia kultúry, školstva a mládeže:**

Predseda: Natália Zajacovná  
Členovia: Michal Kašuba, Elena Klocháňová, Mário Tománek, Monika Kajanová  
zapisovateľka: Alena Letrichová

#### **Komisia pre životné prostredie, verejný poriadok a dopravu:**

Predseda: Dušan Vojtek  
Členovia: Dušan Gabriel, Milan Kováč, Daniel Vríčan., Vladimír Žila  
Zapisovateľ: Ing. Eduard Apfel

#### **Sociálno-zdravotná komisia:**

Predseda: Marta Málíková  
Členovia: Ladislav Adamovič, Elena Klocháňová Igor Šupolík, Alena Nemcová  
Zapisovateľka: Ľudmila Lukáčová

#### **Komisia na ochranu verejného záujmu pri výkone funkcií:**

Predseda: Dušan Gabriel  
Členovia: Marta Málíková, Elena Klocháňová, Lívia Dobrotová

#### **Komisia rozvoja bývania**

Predseda: Miroslav Tribulík  
Členovia: Marta Málíková, Milan Kováč, Igor Šupolík, Mária Matiašková  
Zapisovateľ: Tibor Hogh

#### **Komisia pre rozvoj mestskej časti Dolná Štubňa:**

Predseda: Dušan Gabriel  
Členovia: Ján Petrovič, Peter Petrovič st., Alena Nemcová, Slávka Mrváňová

#### **Komisia pre rozvoj mestskej časti Turčiansky Michal:**

Predseda: Elena Klocháňová

Členovia: Ján Škorvánek, Matúš Balko, Zuzana Kramarčíková, Vladimír Považan

**Komisia pre rozvoj mestskej časti Diviaky:**

Predseda: Ing. Peter Turčány

Členovia: Dušan Vojtek, Ľubica Verešová, Ľudevít Krampe, Emília Šimová, Filip Ullbricht, Eva Cabuková

**Komisia pre rozvoj mestskej časti Horné Rakovce:**

Predseda: Miroslav Tribulík

Členovia: Marta Málíková, Ladislav Adamovič, Natália Zajacová, Ján Frlička ml., Peter Plica, Martin Kováč

**Komisia pre rozvoj mestskej časti Turčianske Teplice I.:**

Predseda: Daniel Vríčan

Členovia: Michal Kašuba, Lívia Dobrotová, Vladimír Piško, Gabriela Ďurecová, Michal Turčan, Mária Šuhajová

**Komisia pre rozvoj mestskej časti Vieska:**

Predseda: Milan Kováč

Členovia: Igor Šupolík, Peter Heško, Juraj Kleskeň, Janka Šovčíková

**Organizácie založené a zriadené mestom - konsolidovaný celok**

Názov konsolidovanej účtovnej jednotky	Spojená škola, Školská 447/2, Turčianske Teplice
IČO	37906216
Právna forma	Rozpočtová organizácia
Sídlo konsolidovanej účtovnej jednotky	Školská 447/2, Turčianske Teplice 039 01
Názov konsolidovanej účtovnej jednotky	Základná škola s materskou školou, Žarnovická 1078/13, Turčianske Teplice - Diviaky

IČO	37906208
Právna forma	Rozpočtová organizácia
Sídlo konsolidovanej účtovnej jednotky	Žarnovická 1078/13, Turčianske Teplice 039 01

Názov konsolidovanej účtovnej jednotky	Základná umelecká škola
IČO	37813161
Právna forma	Rozpočtová organizácia
Sídlo konsolidovanej účtovnej jednotky	Horné Rakovce 1440/29, Turčianske Teplice 03901

Názov konsolidovanej účtovnej jednotky	Technické služby Turčianske Teplice, s.r.o.
--	---

IČO	30222966
Právna forma	Spoločnosť s ručením obmedzeným
Sídlo konsolidovanej účtovnej jednotky	Robotnícka 2, Turčianske Teplice 039 01

Názov konsolidovanej pridruženej účtovnej jednotky	Teplico, s.r.o.
IČO	31621171
Právna forma	Spoločnosť s ručením obmedzeným
Sídlo konsolidovanej účtovnej jednotky	Kuzmányho 246/14, Turčianske Teplice 039 01

Mesto nemá zriadené príspevkové organizácie.

#### 4. Poslanie, vízie, ciele

V roku 2025 sa už bude realizovať projekt Galandovej záhrady, ktorého účelom je podporenie biodiverzity vysadením zelene a kvetín, posilnenie ekosystému a vytvorenie priestoru pre prezentáciu vizuálneho a hudobného umenia v regióne. Projekt počíta s vytvorením vonkajšieho priestoru, kde by sa mohli robiť koncerty, premietat filmy, čo by zatriktívnilo galériu pre návštevníkov. Záhrada bude plniť reprezentačnú, edukačnú a zároveň aj úžitkovú funkciu. Finančné prostriedky dostaneme z eurofondov z Ministerstva investícií, regionálneho rozvoja a informatizácie Slovenskej republiky s menšou finančnou spoluúčasťou mesta.

Rovnako nám bol schválený projekt záchytného parkoviska pri železničnej stanici, ktorý bude ale realizovaný až v roku 2026 tiež z eurofondov, z Ministerstva dopravy v rámci programu Slovensko. Z Ministerstva hospodárstva SR v rámci plánu obnovy a odolnosti budeme realizovať nabíjajúcu stanicu, umiestnenú pri tržnici. Rozpracovaný je tiež projekt azylového domu, lepšie povedané útulku pre ľudí bez domova cez Ministerstvo práce, sociálnych vecí a rodiny. Pokračujeme v obnove školských zariadení. Tak ako sa nám podarilo zrealizovať rekonštrukciu MŠ na Dolnej Štubni, pripravujeme projekt na rekonštrukciu MŠ v Diviakoch z Enviromentálneho fondu. Chceme zlepšiť bezpečnosť chodcov v meste vybudovaním chýbajúcich chodníkov v Turčianskom Michale, na Dolných Rakovciach, vo Vieske. Na Dolnej Štubni chceme spolu s miestnym poľnohospodárskym podnikom vybudovať záchytné jamy pre prípad silných dažďov, ktoré nám doteraz spôsobovali v tejto mestskej časti povodne.

#### 5. Základná charakteristika konsolidovaného celku

Obec je samostatný územný samosprávny a správny celok Slovenskej republiky. Obec je právnickou osobou, ktorá samostatne hospodári s vlastným majetkom a s vlastnými príjmami. Základnou úlohou obce pri výkone samosprávy je starostlivosť o všestranný rozvoj jej územia a o potreby jej obyvateľov.

##### 5.1 Geografické údaje

**Geografická poloha mesta:** Stredné Slovensko, Žilinský samosprávny kraj, okres Turčianske Teplice.

**Susedné mestá a obce:** Martin, Banská Bystrica, Kremnica, Háj, Horná Štubňa, Dubové, Mošovce.

**Celková rozloha mesta:** 33 481 150 m<sup>2</sup> /patrí k najmenším mestám na Slovensku/

**Nadmorská výška:** 518 m n. m.

**Dĺžka miestnych komunikácií:** 27,2 km

**Zeleň:** kúpeľný park 10,8 ha

verejná zeleň 8,2 ha

ostatná zeleň 3,4 ha

rekreačný les Bôr ( extravilán) 142,0 ha

**Pohoria:** Veľká Fatra (východ)

Kremnické vrchy (juho - východ)

Žiar (západ)

Malá Fatra (sever)

**Zloženie Turčianskej kotliny:** sedimenty tret'ohôr a štvrtohôr

## 5.2 Demografické údaje

Vývoj počtu obyvateľov mesta a jednotlivých mestských častí k 31.12 daného roka za roky 2017 až 2024:

rok	mesto Spolu	mestská časť Turč. Teplice	mestská časť Diviaky	mestská časť Turč. Michal	mestská časť Dolná Štubňa
2024	6 070	3 800	1 061	611	602
2023	6 176	3 903	1 065	609	599
2022	6 254	3 956	1 099	596	603
2021	6 274	3 960	1 105	589	620
2020	6 411	4 102	1 120	571	618
2019	6 469	4 185	1 135	540	609
2018	6 482	4 201	1 134	556	591
2017	6 568	4 290	1 158	497	623

**Národnostná štruktúra:** Podľa posledného sčítania obyvateľstva v roku 2021 prevažná väčšina obyvateľov mesta je slovenskej národnosti (92,94 %), 1,3 % tvoria národnosti nemecká, maďarská, česká, poľská, ukrajinská a iné, 5,74 % nezistené.

**Štruktúra obyvateľstva podľa náboženského vyznania :** Podľa štatistických údajov z roku 2021 v percentuálnom vyjadrení 37,98 % obyvateľov je katolíckeho vyznania, 20,63 % obyvateľstva je evanjelického vyznania a 10,23 % obyvateľstva je ostatného vyznania, bez vyznania 31,16 %.

**Štruktúra obyvateľstva podľa vekových skupín:** predproduktívny vek (0-14 r.) 13,12 %, Produktívny vek (15-64 r.) 65,32 %, poproduktívny vek (65 r. a viac) 21,57%.  
(Podklady k štruktúre obyvateľstva prevzaté zo sčítania obyvateľov, domov a bytov v roku 2021. So ŠÚ SR).

## 5.3 Ekonomické údaje

Nezamestnanosť v okrese:

Stav nezamestnanosti v okrese Turčianske Teplice:

k 31.12.2024: 499 nezamestnaných, z toho ženy: 224, muži: 275  
 k 31.12.2023: 485 nezamestnaných, z toho ženy: 233, muži: 252  
 k 31.12.2022: 553 nezamestnaných, z toho ženy: 278, muži: 275  
 k 31.12.2021: 568 nezamestnaných, z toho ženy: 283, muži 285

Štruktúra uchádzačov o zamestnanie podľa dosiahnutého vzdelania v okrese Turčianske Teplice:

	<i>k 31.12.2021</i>	<i>k 31.12.2022</i>	<i>k 31.12.2023</i>	<i>k 31.12.2024</i>
Celkom evidovaní nezamestnaní	<b>568 osôb</b>	<b>553 osôb</b>	<b>485 osôb</b>	<b>499 osôb</b>
- neukončené základné vzdelanie	3 osoby	2 osoby	3 osoby	1 osoba
- základné vzdelanie	113 osôb	106 osôb	106 osôb	110 osôb
- nižšie stredné vzdelanie	6 osôb	2 osoby	1 osoba	3 osoby
- stredné odborné vzdelanie	207 osôb	215 osôb	185 osôb	185 osôb
- úplné stredné odborné vzdelanie	162 osôb	162 osôb	133 osôb	140 osôb
- úplné stredné všeobecné vzdelanie	24 osôb	17 osôb	19 osôb	17 osôb
- vyššie odborné vzdelanie	5 osôb	5 osôb	5 osôb	5 osôb
- vysokoškolské vzdelanie 1. stupňa	5 osôb	8 osôb	6 osôb	2 osoby
- vysokoškolské vzdelanie 2. stupňa	42 osôb	35 osôb	27 osôb	34 osôb
- vysokoškolské vzdelanie 3. stupňa	1 osoba	1 osoba	0 osôb	2 osoby

Štruktúra uchádzačov o zamestnanie podľa veku v okrese Turčianske Teplice:

	<i>k 31.12.2021</i>	<i>k 31.12.2022</i>	<i>k 31.12.2023</i>	<i>k 31.12.2024</i>
Celkom evidovaní nezamestnaní:	<b>568 osôb</b>	<b>553 osôb</b>	<b>485 osôb</b>	<b>499 osôb</b>
z toho: do 20 rokov veku	19 osôb	21 osôb	18 osôb	17 osôb
20 – 24 roční	62 osôb	53 osôb	46 osôb	54 osôb
25 – 29 roční	53 osôb	43 osôb	44 osôb	48 osôb
30 – 34 roční	56 osôb	66 osôb	46 osôb	43 osôb
35 – 39 roční	58 osôb	75 osôb	54 osôb	60 osôb
40 – 44 roční	61 osôb	59 osôb	66 osôb	69 osôb
45 – 49 roční	59 osôb	62 osôb	43 osôb	47 osôb
50 – 54 roční	71 osôb	53 osôb	63 osôb	60 osôb
55 – 59 roční	79 osôb	85 osôb	74 osôb	74 osôb
60 roční a vyššie	50 osôb	36 osôb	31 osôb	27 osôb

Z hore uvedených prehľadov vyplýva, že v okrese Turčianske Teplice je problém z umiestnením nezamestnaných vo veku 55 – 59 ročných už niekoľko rokov a podľa dosiahnutého vzdelania je najviac ohrozená skupina nezamestnaných so stredným odborným vzdelaním.

*Podklady: portál Ústredie práce, sociálnych vecí a rodiny – štatistiky – nezamestnanosť.*


## 5.4 Symboly obce

Erb obce:



Napriek tomu, že Turčianske Teplice mali priznaný charakter mesta v roku 1964, erb mesta bol schválený až plénom MsNV v decembri 1986 a v tom istom roku bol erb schválený aj Heraldickou komisiou MV SSR. Autorom erbu je Ing. Zdenko Alexy. Podklad štítu erbu je modrá farba, na ňom v hornej časti sú umiestnené tri ružičky bielej alebo striebornej farby. Pod ružičkami sú umiestnené tri zvlnené zlaté (žlté) pásiky, ktoré znázorňujú tri pramene kúpeľov.

Vlajka obce:



Mestská vlajka má podobu deviatich pozdĺžnych pruhov bieleho, modrého, žltého. Vlajka má pomer strán 2 : 3 a ukončená je dvomi cípmi. Farebnosť pruhov na vlajke je daná farbami mestského erbu.

Pečať obce: okrúhla pečiatka s erbom mesta Turčianske Teplice.

## 5.5 História obce

Turčianske Teplice patria medzi najstaršie kúpeľné mestá Slovenska.

Prvá písomná zmienka o horúcich prameňoch na pravom brehu riečky Žarnovica (dnes sa na mapách uvádza ako Teplica), ktoré vtedy patrili k chotáru Háj, pochádza z roku 1281. Vtedy uhorský kráľ Ladislav IV. Kumánsky toto územie Hájskeho panstva daroval grófovi Petrovi. Takže obec vznikla na panstve Hájskych ako Thopolcha, v roku 1399 ako Tepliche, v roku 1402 ako Therme Thurocienses, v roku 1502 ako Thermae Stubnense, v roku 1773 ako Teplicza, v roku 1920 ako Štubnianske Teplice a v roku 1946 ako Turčianske Teplice.

V roku 1533 sa Turčianske Teplice stali majetkom mesta Kremnica, v tom istom roku bol postavený prvý hostinec. V roku 1549 bol na mieste horúcich prameňov postavený tzv. nový

kúpeľ. V roku 1573 navštívil kúpele kráľ a cisár Maximilián Habsburský. V 17. storočí si vzal teplické kúpele pod ochranu kráľ Matej, aj preto sa v čase vojenských prevratov stali pokojným miestom. V roku 1872 bola zaznamenaná prvá písomná zmienka o historickej dominante mesta Zelenom kúpeli (dnes Modrý kúpeľ), o dva roky neskôr bol vymurovaný a rozšírený. V roku 1872 bola dokončená železnica na trati Vrútky – Zvolen, ktorá podnietila ďalší rozvoj kúpeľov a mesta. V 19. storočí boli postavené prvé ubytovacie kapacity (rok 1885 hotel Alžbeta). V roku 1911 bol do novopostavenej budovy v Štubnianskych Tepliciach premiestnený učiteľský ústav z Kláštora pod Znievom (dnes budova Pedagogickej a sociálnej akadémie). Po februári 1948 sa Turčianske Teplice druhýkrát v histórii stali sídlom okresu (1949 – 1960). V roku 1949 sa Kremnica vzdala svojich práv na kúpele. V roku 1959 bolo preložené jedno z prvých troch slovenských gymnázií z Kláštora pod Znievom do Turčianskych Teplíc, dnes Gymnázium M. Galandu. V roku 1973 bol postavený liečebný dom Alfa (dnes AQUA), neskôr bol postavený liečebný dom Veľká Fatra. V roku 1996 sa Turčianske Teplice stali tretíkrát okresným mestom, ktorého budúcnosť je úzko spojená s rozvojom cestovného ruchu, kúpeľníctva, ale aj s budovaním turistických trás a zaujímavého a čistého zdravého mesta.

## 5.6 Pamiatky

**Galéria Mikuláša Galandu** je umiestnená v rodnom dome Mikuláša Galandu, ktorý bol 13. júla 1979 vyhlásený za národnú kultúrnu pamiatku. Priestory domu boli Turčianskou galériou v Martine upravené na výstavné účely v roku 1987. Dňa 1. júla 2001 sa stal rodný dom Mikuláša Galandu vlastníctvom mesta Turčianske Teplice. V galérii v súčasnosti je otvorená stála expozícia Mikuláša Galandu. V Galérii vystavujú svoje diela umelci zo Slovenska aj zahraničia.

**Kaplnka svätého Jána Nepomuckého** je treťou najstaršou cirkevnou pamiatkou v meste (postavená v roku 1674). Nachádza sa v blízkosti kúpeľného areálu.

**Modrý kúpeľ** (kedysi Zelený kúpeľ) je historickou dominantou mesta aj kúpeľov. Mesto Kremnica dalo vybudovať Zelený kúpeľ v roku 1728. V súčasnosti je spojený s kúpeľným domom J. Kollára.

**Rokokový kaštieľ v Diviakoch** postavili v polovici 18. storočia a v roku 1946 opravený a adaptovaný.

**Renesančný kaštieľ v Diviakoch** dal urobiť pravdepodobne František Platy, hlavný prefekt Michala Turzu v roku 1630. V rokoch 1952 – 1958 bol v rámci pamiatkovej starostlivosti obnovený na používanie Matice Slovenskej.

**Zvonica v Diviakoch** je ďalšou kultúrnou pamiatkou v mestskej časti Diviaky z roku 1833. Jej vlastníkom je evanjelická cirkev a je funkčná dodnes.

**Kostol sv. Michala** sa nachádza v mestskej časti Turčiansky Michal a je najstaršou kultúrnou pamiatkou mesta. Prvá zmienka o kostole je z roku 1264.

**Kostol sv. Anny** sa nachádza v miestnej časti Dolná Štubňa. Prvá písomná zmienka je z roku 1502.

**Pomník pod Bôrom** pripomína hrôzy druhej svetovej vojny. Bol postavený v roku 1952. Autormi pomníka sú teplický rodák Pavol Bán a Ing. Kamil Gross.

## 5.7 Významné osobnosti obce

**Mikuláš Galanda** (4.5.1895 – 5.6.1938) – maliar, grafik, ilustrátor, jedným z najvýznamnejších predstaviteľov medzivojnovnej avantgardy. Narodil sa v Malej Vieske, terajších Turčianskych Tepliciach. Najznámejšie obrazy Matka s dieťaťom, Po kúpeli, Ráno, Gajdoš a iné.

**Izidor Žiak Somolický** (10.2.1863 – 25.1.1918) – básnik /básnická zbierka Na svite (1892)/, prozaik /Bájk (1899)/, dramatik /Zakliata kňažná, Zakliaty mládenec (1907)/ a prekladateľ (preklady z americkej, francúzskej, ruskej a ukrajinskej poézie). Narodil sa v Turčianskom Michale, v blízkej osade a mlyne Somolice.

**Jozef Lettrich** (17.6.1905 – 29.11.1969) – najvýznamnejšia osobnosť slovenskej a československej politickej scény 20. storočia. Narodil sa v obci Diviaky, terajšej mestskej časti Diviaky.

## **6. Plnenie funkcií obce (prenesené kompetencie, originálne kompetencie)**

### **6.1 Výchova a vzdelávanie**

V zriaďovateľskej pôsobnosti Mesta Turčianske Teplice sú nasledovné rozpočtové organizácie - školy a školské zariadenia, ktoré sú zapojené na rozpočet zriaďovateľa:

- Základná škola s materskou školou, Žarnovická 1078/13, Turčianske Teplice - predškolská výchova, základné školstvo
- Spojená škola, Školská 447/2, Turčianske Teplice - predškolská výchova, základné školstvo, stredné všeobecnovzdelávacie školstvo - gymnázium ( od 1.9.2020 zlúčenie s Základná škola s materskou školou, Školská 447/2, Turčianske Teplice)
- Základná umelecká škola Horné Rakovce 1400/29, Turčianske Teplice - umelecké vzdelávanie s odborními hudobný, literárno – dramatický, tanečný, výtvarný.

Všetky uvedené školy ako rozpočtové organizácie sú samostatné právnické osoby, ktoré boli zriadené na plnenie úloh v oblasti školstva vyplývajúcich z osobitných predpisov.

Školy a školské zariadenia hospodária samostatne podľa schváleného rozpočtu s prostriedkami, ktoré im určil zriaďovateľ v rámci svojho rozpočtu a s prostriedkami, ktoré môžu prijímať aj od iných subjektov. Príjmy a výdavky sú súčasťou rozpočtu zriaďovateľa.

V meste sa nachádza aj Stredná odborná škola pedagogická Turčianske Teplice v zriaďovacej pôsobnosti Žilinského samosprávneho kraja.

Stravovanie žiakov bolo zabezpečené školskými jedálňami pri Spojenej škole Školská a pri ZŠ s MŠ Žarnovická. Stravovanie žiakov Gymnázia je zabezpečené v školskej jedálni pri Strednej odbornej škole pedagogickej.

Na mimoškolské aktivity boli zriadené:

- Centrum voľného času Úsmev pod ktorým pôsobí detský folklórny súbor Lúčik
- Školské kluby detí pri Spojenej škole
- Školský klub detí pri ZŠ s MŠ Žarnovická

Podľa predložených výkazov k 15.09.2024 v roku 2024 navštevovalo školy v zriaďovateľskej pôsobnosti mesta celkom 770 žiakov, z toho 683 žiakov základných škôl a 87 žiakov gymnázia. Materské školy navštevovalo celkom 207 detí, z ktorých bolo 69 v predškolskom ročníku. Počet žiakov prihlásených na odbory v ZUŠ bol 440.

V zariadeniach školského stravovania sa stravovalo k 31.12.2024 537 žiakov a 77 pedagogických zamestnancov. V rámci voľno časových aktivít pre školopovinné deti bolo vytvorených celkom 43 záujmových krúžkov, ktoré navštevovalo celkom 606 žiakov. V rámci plnenia úloh podpory pre žiakov zo spoločensky slabších skupín boli podporení celkom 4 žiaci.

Financovanie škôl v zriaďovateľskej pôsobnosti mesta:

Zdroje príjmov škôl a školských zariadení, ktoré sú potrebné na zabezpečenie výdavkov predstavujú príjmy zo štátneho rozpočtu, príjmy od zriaďovateľa najmä z výnosu dane z príjmov

poukázaný územnej samospráve, vlastné príjmy škôl, príjmy od iných subjektov a príjmy od stravníkov na zabezpečenie stravovania v školských jedálňach.

Príjmy zo štátneho rozpočtu a cudzích zdrojov predstavovali čiastku 3 360 680,21 €, vlastné príjmy škôl + stravovanie 352 150,68 €; príjem v podielovej dani na školstvo 1 488 085,31 € / podľa východiskových štatistických údajov a podielu obcí na výnose DPFO pre rok 2024, prognóza September 2024/.

Výdavky škôl v roku 2024 boli financované z prostriedkov štátneho rozpočtu a cudzích zdrojov vo výške 3 227 307,29 €, z toho normatívne finančné prostriedky vo výške 2 515 554,21 €, nenormatívne finančné prostriedky účelovo určené vo výške 333 144,73 €, UPSVaR hmotná núdza 182,60 €, z iných obcí pre CVČ 1 216,00,00 €, dary, granty UPSVaR - podpora zamestnanosti 7 243,75 €, príspevok na stravovanie z UPSVaR 204 530,70 €, príspevok na stravovanie deťom v hmotnej núdzi z MsU 893,90 €. Zriaďovateľ financoval zo zdrojov štátneho rozpočtu reguláciu ústredného kúrenia v ZŠ Diviaky 6 412,00 € a 158 129,40 € zateplenie obvodového plášťa a strešnej konštrukcie budovy MŠ Dolná Štubňa.

Výdavky na originálne kompetencie z prostriedkov mesta vo výške 1 836 287,86 €, z toho bežné výdavky 1 834 337,86 € a kapitálové výdavky 1 950,00 € (na zhotovenie prístrešku v Budove Materskej školy). Výdavky z vlastných zdrojov škôl – vlastných príjmov /aj činnosť stravovanie/ boli vo výške 217 369,27 € .

Stravovanie žiakov bolo zabezpečené z prostriedkov zákonných zástupcov žiakov vo výške 37 826,30 € a z prostriedkov z ÚPSVaR tzv. „obedy zadarmo“ vo výške 204 530,70 € .

Z celkových výdavkov na Vzdelávanie tvoria najväčšiu časť výdavky na mzdy, platy a odvody do zdravotných a sociálnej poisťovne 73,92 %, výdavky na prevádzku škôl a transfery 22,52 % a 3,57 % tvorili kapitálové výdavky.

## **6.2 Zdravotníctvo**

Zdravotnú starostlivosť v obci poskytujú neštátni lekári, ktorí pokrývajú základné zdravotné a lekárske služby pre obyvateľov Turčianskych Teplíc a okolitých obcí.

V meste sú prevádzkované 3 súkromné lekárne, ktoré zabezpečujú lekárenské služby pre občanov.

Už dlhodobo je problém v Meste Turčianske Teplice s odbornými lekármi, ktorí už pred niekoľkými rokmi zrušili ambulancie v meste.

V roku 2019 sa podarilo mestu spolu so Žilinskou VUC obnoviť v meste chirurgickú ambulanciu a od februára 2020 bola spustená v areáli polikliniky prevádzka lekárskej pohotovosti pre dospelých.

Kontakty a ordinácie hodiny lekárov a lekární sú umiestnené na web.stránke mesta Turčianske Teplice >Občan>Zdravotníctvo.

## **6.3 Sociálne zabezpečenie**

Sociálne služby na území mesta Turčianske Teplice sú poskytované verejnými i neverejnými poskytovateľmi sociálnych služieb v zmysle zákona o sociálnych službách.

V roku 2024 bol príjem do rozpočtu: platby za opatrovateľskú službu vo výške 26 465,55 €, čo je o 23,29 % viac ako v roku 2023 (21 465,86 €). Celkové výdavky na sociálne služby boli vo

výške 218 613,20 €, čo je oproti roku 2023 menej o 12,16 % (248 874,12 €), z toho opatrovanie v domácnosti v roku 2024 je vo výške 179 728,24 €, čo je menej o 10,98 % ako v roku 2023 (201 885,39 €), ktoré zabezpečovalo v roku 2024 12 opatrovateliek (v roku 2023 to bolo 14 opatrovateliek).

V roku 2024 bola mestu poskytnutá dotácia od MPSVaR cez Projekt „Podpora opatrovateľskej služby v meste Turčianske Teplice“ vo výške 115 010,93 €.

### **Verejní poskytovatelia sociálnych služieb:**

#### **1. Mesto Turčianske Teplice**

Mesto Turčianske Teplice zabezpečuje svojim obyvateľom nasledovné sociálne služby a sociálnu pomoc:

- posudkovú činnosť na účely odkázanosti na sociálnu službu, sociálne poradenstvo, domácu opatrovateľskú službu, sociálnu službu v Dennom centre (bývalý Klub dôchodcov), sociálnu službu v Dennom centre Dúha (pre klientov zo zdravotným postihnutím).

Okrem vyššie uvedených služieb zabezpečuje mesto Turčianske Teplice na úseku sociálnych vecí a v záujme podpory komunitného rozvoja aj iné služby, podporu, pomoc a aktivity (na základe iných zákonov alebo všeobecne záväzných nariadení mesta):

- výkon osobitného príjemcu na prídavok na deti, dávku v hmotnej núdzi; jednorazový finančný príspevok pri narodení dieťaťa, príplatok k jednorazovému finančnému príspevku pri narodení, jednorazový finančný príspevok pri nástupe na povinnú školskú dochádzku, mimoriadnu dávku sociálnej pomoci, finančný príspevok na stravu pre starších a ŤZP občanov a iné.

#### **2. Žilinský samosprávny kraj**

Na území mesta Turčianske Teplice je jedno zariadenie v zriaďovateľskej pôsobnosti Žilinského samosprávneho kraja a to Centrum sociálnych služieb Horný Turiec. Poskytuje sociálne služby na riešenie nepriaznivej sociálnej situácie z dôvodu ťažkého zdravotného postihnutia, nepriaznivého zdravotného stavu alebo z dôvodu dovŕšenia dôchodkového veku:

- Špecializované zariadenie § 39
- Domov sociálnych služieb § 38
- Zariadenie pre seniorov § 35
- Denný stacionár § 40
- Prepravná služba § 42

### **Neverejní poskytovatelia sociálnych služieb**

Poskytovatelia sociálnych služieb môžu poskytovať sociálne služby len na základe zápisu do registra poskytovateľov sociálnych služieb, ktorý vedie vyšší územný celok. Na území mesta prevádzkuje Zariadenie pre seniorov jeden registrovaný neverejný poskytovateľ sociálnych služieb **Láska Viera Nádej n. o.** Organizácia poskytuje pomoc pri odkázanosti klienta na pomoc inej fyzickej osoby, ubytovanie, stravovanie, upratovanie, pranie, žehlenie, údržbu bielizne a šatstva, ošetrovateľskú starostlivosť, rehabilitácie, sociálne poradenstvo, sociálnu rehabilitáciu, osobné vybavenie a duchovnú opateru. Kapacita 10 miest pre klientov.

## **6.4 Kultúra, šport, spoločenský život v meste**

Spoločenský a kultúrny život v meste zabezpečuje oddelenie kultúry a športu, ktoré usporadúva rôzne kultúrne, športové a spoločenské podujatia, organizuje a zabezpečuje vystúpenia miestnych súborov a kolektívov záujmovej činnosti, hosťovanie divadelných súborov,

zabezpečuje spoluprácu s miestnymi školami, občianskymi združeniami, spoločenskými organizáciami a pod. Zabezpečuje propagáciu a prezentáciu mesta prostredníctvom mesačníka Teplické zvesti, miestneho rozhlasu a web stránky mesta.

V roku 2024 zorganizovalo mesto takmer všetky svoje tradičné podujatia podľa naplánovaného harmonogramu.

Začiatok roka patrí vždy Hornoturčianskemu plesu, ktorý sa opäť konal v hoteli Lesník. Okrem DJ Jána Halienu na ňom účinkovala kapela AYA. V marci sme blahoželali všetkým ženám k ich medzinárodnému dňu a v máji si deti zo Základnej umeleckej školy pripravili program ku Dňu matiek. Pri organizovaní Medzinárodného dňa detí nám počasie, resp. jeho predpovede, spravili škrt „cez rozpočet“ – kvôli nepriaznivým predpovediam sme zrušili všetky vonkajšie aktivity a deťom sme ponúkli len krátke interaktívne divadelné predstavenie.

Naše hlavné kultúrne podujatia Dni mesta a Hornoturčianske dožinkové slávnosti dopadli opäť na výbornú. Hlavným ťahákom dní mesta bola skupina Vidiek a dožinkový program zakončil famózný folklórny súbor Liptov. Jeseň ľudského života sme si uctili pozvaním primátora pre jubilantov a koncertom venovaným všetkým seniorom v meste. Začiatkom decembra nám Mikuláš rozsvietil vianočný stromček a DFS Lúčik a DFS Radosť (BB) nám vo Vianočnom koncerte pripomenuli naše dávne predvianočné zvyky.

Mesto okrem svojich podujatí organizačne participuje aj na ďalších podujatiach. V roku 2024 sme sa podieľali na Retroprehrávkach či Svätomartinskej zabíjačke. V sále kultúrneho domu sme ponúkli divadelné predstavenia ako Pozvánka, Sen každej ženy, Pi čaj, miláčik, Ženba, Shirley Valentine, a tiež koncerty skupiny Heligonica, Honzu Nedvěda ml. s kapelu Příbuzní a pred Vianocami k nám zavítala Partia od Žiliny.

**Športových podujatí** býva o trochu menej. Mesto počas roka organizuje len jedno väčšie podujatie celoslovenského charakteru, a to Beh zdravia, vždy 30. apríla daného roka – v roku 2024 to bol 44. ročník. Na štart 5 a 10 km behu sa postavilo celkovo 111 bežcov.

Ako spoluorganizátori alebo partneri (finanční či materiálni) sme figurovali pri hokejovom turnaji Winter Classic, Behu do vrchu na Čremošnianske lazy, NIGHT Run-e, mestskom MTB Eliminátore, City Triatlon Eliminátore, Športovom dni detí a mládeže či pri Zumba Party Cubano.

Počas roka si predstavitelia samosprávy spoločne s poslancami mestského zastupiteľstva a občanmi pripomínajú aj **pamätné dni**. Prvým z nich je v kalendári Oslobodenie mesta – 7. apríla, nasleduje spomienka na vypuknutie Slovenského národného povstania 29. augusta. Pietnym miestom týchto dní je pamätník 2. svetovej vojny pod Bôrom. V novembri (11.11.) si pri pamätníku 1. svetovej vojny pri hoteli Vyšehrad pripomíname koniec 1. svetovej vojny.

### **Mesto prevádzkuje tieto inštitúcie:**

#### ***Kino TURIEC***

Kino sa po presťahovaní zo starej budovy do zrekonštruovanej multifunkčnej sály už dobre etablovalo medzi svojimi divákmi a v roku 2024 fungovalo v „obvyklom režime“. Premietacími dňami sú streda (19.30), sobota a nedeľa (17.00 a 19.30). Cez víkendy ponúkame o 17.00 detské predstavenia.

Celkovo sme odohrali 168 predstavení, ktoré navštívilo 3892 divákov. Hrubá tržba bola 23 007,- €.

#### ***Galéria Mikuláša Galandu***

Galéria Mikuláša Galandu funguje zhruba v 8-týždňovom rytme výstav rôznych (prevažne) slovenských autorov. Kurátorsky a organizačne sa na nich podieľa externý spolupracovník Miroslav Bartoš. V roku 2024 sme zrealizovali vernisáže - Daniela Helienek, Michal Helienek

- čas príroda ľudia; Gusto Hegeduš a Dáriuš Bóna - art - isti reflexie; Eva Mališová - Na potulkách; Anna Rusinkovičová - DIMENZIE II; Miroslav Bartoš - Akvarelové letokruhy; Vlasta Števková – ZÁHrADA a REFLEXIE V.

### ***Mestská knižnica***

Mestská knižnica sídli v budove Spojenej školy – Gymnázia Mikuláša Galandu. Okrem knižných titulov, novín či časopisov si môžu návštevníci vypočuť aj niekoľko audiokníh a pre najmenších je medzi detskou literatúrou spravený malý kútik s interaktívnymi hrami.

Spomínané audioknihy a detský kútik boli financované prostredníctvom Regionálnych dotácií z vlastných príjmov Žilinského samosprávneho kraja.

Okrem toho sme opäť využili aj dotáciu z FPU, z ktorej sme zakúpili viac ako 200 nových kníh.

### **Možnosti športovania v meste:**

#### ***Multifunkčné ihriská***

1. Športový areál + Multifunkčné ihrisko na Školskej ulici – nájdete ho vedľa budovy základnej školy, prístup je tiež od parku a Ul. SNP – celoročne otvorený areál, kde je možné športovať na atletickom ovále, multifunkčnom ihrisku s umelou trávou, basketbalovom asfaltovom ihrisku. V letných mesiacoch v roku 2016 bolo nainštalované tiež workoutové cvičebné náradie, čiže si na svoje prídu naozaj široké vrstvy športovania chtivých obyvateľov či návštevníkov mesta. Areál je otvorený bez nutnosti rezervácie.

2. Multifunkčné ihrisko pri termálnom kúpalisku Vieska – vstup je z dvora od Družstevnej ulice resp. pohostinstva Na plavárni. Ihrisko ponúka ako povrch umelú trávku a možnosť zahrať si futbal.

#### ***Tenisové kurty***

Tenisové kurty pri Domove mládeže na Ul. SNP (pri supermarkete Billa). Na povrchu z umelej trávy ponúka 1 tenisový kurt príležitosť zahrať si dvojhru resp. štvorhru. Kurt spravujú Technické služby Turčianske Teplice, s. r. o.

#### ***Umelá ľadová plocha***

Umelá ľadová plocha sa nachádza na Ul. Robotníckej. Ide o otvorenú nezastrešenú ľadovú plochu, ktorá je v prevádzke počas zimných mesiacov. Plochu si je možné objednať – rezervovať pre celé kolektívy, alebo ju môžete navštíviť individuálne počas hodín verejného korčuľovania. Plochu spravujú Technické služby Turčianske Teplice, s. r. o.

#### ***Bazény***

1. Plavecký bazén na Termálnom kúpalisku Vieska na Kollárovej ulici – ide o 50-metrový bazén s termálnou vodou s teplotou približne 28 °C. Okrem tohto bazéna sa v areáli termálneho kúpaliska nachádzajú detský bazén pre najmenších návštevníkov, minigolfové ihrisko, plážové volejbalové ihrisko, stánky s občerstvením, kompletne vybavenie sociálnymi zariadeniami – WC, sprchy, prezliarky. Kúpalisko je v prevádzke sezónne, v letných mesiacoch zväčša od júna do septembra. Informácie o otváracích hodinách a aktuálnom stave kúpaliska nájdete na našich webových stránkach vždy v letnej sezóne počas prevádzky kúpaliska.

2. Plavecké a termálne bazény v Aquaparku a v Slovenských liečebných kúpeľoch Turčianske Teplice, a. s.

## **6.5 Hospodárstvo**

Charakter mesta Turčianske Teplice a blízkeho okolia je ovplyvnený dominantnou ekonomickou činnosťou, ktorou je kúpeľníctvo a služby. Región je aj vzhľadom na svoju polohu prednostne

predurčený na rozvoj cestovného ruchu a najmä ten nadväzujúci na kúpeľníctvo sa sľubne rozvíja.

Kúpele v Turčianskych Tepliciach patria medzi najstaršie na Slovensku. Slovenské liečebné kúpele Turčianske Teplice, a.s. poskytujú ubytovanie v Hotel Veľká Fatra, Hotel Royal Palace Kúpeľný hotel Veľká Fatra, apartmány Rezidencia Opera a apartmány Galanda Apartments.

Rozsiahlu sieť zariadení cestovného ruchu okrem kúpeľných domov tvoria:

- ubytovacie zariadenia so stravovaním: hotel Vyšehrad, penzión Panda, penzión Milka, hotel Resident, hotel Lesník, penzión Anesis, penzión Frizzante
- stravovacie objekty: Mimossa, bistro Jednota, reštaurácia Novstav, reštaurácia Zuzanka, Central Café, reštaurácia Park, motorest Šturec

V meste sa nenachádzajú väčšie strojárne podniky. Nosným odvetvím mikroregiónu sú okrem kúpeľníctva drevospracujúci priemysel, stavebníctvo, poľnohospodárstvo, lesníctvo, rybárstvo a služby.

### **Top 5 zamestnávateľov**

Coop Jednota

Slovenské pramene a žriedla, a.s. Budiš

Slovenské liečebné kúpele Turčianske Teplice, a.s.

SAMHWA TECH s.r.o.

SHP, a.s.

### **Inštitúcie v meste:**

Slovenská sporiteľňa, a.s.

Všeobecná úverová banka, a.s.

Prima Banka, a.s.

Poisťovňa Kooperatíva

Daňový úrad

Okresný úrad

Úrad práce, sociálnych vecí a rodiny

Všeobecná zdravotná poisťovňa

Slovenská pošta, a.s.

Turistické a informačné centrum

### **Obchodná sieť v meste:**

Jednota, TESCO, Billa, LIDL (otvorenie prevádzky v 12/2022) a súkromné predajne rôzneho sortimentu

## **6.6 Spolupráca, členstvo**

### **Partnerské mestá:**

Mesto Turčianske Teplice má podpísaných 5 dohôd s partnerskými mestami:

**Havířov (ČR)** - [www.havirov-city.cz](http://www.havirov-city.cz)

**Holešov (ČR)** - [www.holesov.cz](http://www.holesov.cz)

**Skawina (Poľsko)** - [www.gminaskawina.pl](http://www.gminaskawina.pl)

**Arandjelovac (Srbsko)** - [www.arandjelovac.rs](http://www.arandjelovac.rs)

### **Členstvo v neziskových organizáciách:**

- Združenie obcí horného Turca na ochranu životného prostredia - ochrana životného prostredia a ostatné činnosti podporujúce všestranný rozvoj regiónu horného Turca
- RVC – Združenie obcí regionálne vzdelávacie centrum Martin

- Združenie miest a obcí Slovenska (ZMOS)
- Združenie miest a obcí Turca (ZMOT),
- Združenie hlavných kontrolórov SR
- Asociácia komunálnych ekonómov SR
- Združenie prevádzkovateľov kín
- TURIEC, oblasťná organizácia cestovného ruchu

## 6.7 Odpadové hospodárstvo, verejná zeleň, verejné osvetlenie

### Odpadové hospodárstvo

Zber zmesového komunálneho odpadu pre mesto Turčianske Teplice zabezpečuje spoločnosť Technické služby Turčianske Teplice s. r. o.. Zvoz odpadu bol realizovaný v zmysle Všeobecne záväzného nariadenia mesta o nakladaní s komunálnymi odpadmi a drobnými stavebnými odpadmi podľa harmonogramu vývozov na rok 2024. V rámci systému zberu separovaných zložiek komunálneho odpadu mesto zabezpečilo zber týchto druhov odpadov: papier, sklo, plasty, viacvrstvové kombinované materiály, kovy, biologicky rozložiteľný odpad zo záhrad a kuchynský odpad z domácností, jedlé oleje a tuky. V užívaní boli zberné stojiská na triedený zber a na biologicky rozložiteľný odpad postavené v rámci projektu „Separovaný zber komunálneho odpadu pre mesto Turčianske Teplice“, ktorý bol realizovaný s finančnou podporou európskeho spoločenstva. Zberné stojiská sú rozmiestnené po celom území mesta. V individuálnej bytovej zástavbe bol zber triedeného odpadu realizovaný prostredníctvom farebne rozlíšených plastových vriec. Počas roka mesto zabezpečilo jarný a jesenný zber veľkoobjemového odpadu, elektroodpadu a nebezpečného odpadu, od marca do novembra bol zabezpečený zber biologicky rozložiteľného odpadu prostredníctvom veľkokapacitných kontajnerov. V prevádzke bol zberný dvor.

Množstvá odpadov podľa druhov, ktoré vznikli na území mesta Turčianske Teplice za rok 2024:

Kód odpadu	Názov odpadu	Množstvo [t]
20 01 01	papier a lepenka	141,499
20 01 02	sklo	131,609
20 01 03	viacvrstvové kombinované materiály na báze lepenky (kompozity na báze lepenky)	0,51
20 01 04	obaly z kovu	0,51
20 01 08	biologicky rozložiteľný kuchynský a reštauračný odpad	62,35
20 01 10	šatstvo	13,04
20 01 13	rozpúšťadlá	0,01
20 01 19	pesticídy	0,02
20 01 21	žiarivky a iný odpad obsahujúci ortuť	0,001
20 01 23	vyradené zariadenia obsahujúce chlórfluórované uhl'ovodíky	8,18
20 01 25	jedlé oleje a tuky	0,336
20 01 26	oleje a tuky iné ako uvedené v 20 01 25	0,08

20 01 27	detergenty obsahujúce nebezpečné látky	0,93
20 01 33	batérie a akumulátory uvedené v 16 06 01, 16 06 02, alebo 16 06 03 a netriedené batérie a akumulátory obsahujúce tieto batérie	0,3336
20 01 35	vyradené elektrické a elektronické zariadenia iné ako uvedené v 20 01 21 a 20 01 23, obsahujúce nebezpečné časti	2,12
20 01 36	vyradené elektrické a elektronické zariadenia iné ako uvedené v 20 01 21, 20 01 23 a 20 01 35	7,3
20 01 38	drevo iné ako uvedené v 20 01 37	69,6
20 01 39	plasty	97,99
20 01 40 01	meď, bronz, mosadz	7,9176
20 01 40 02	hliník	10,9881
20 01 40 03	olovo	0,146
20 01 40 04	zinok	0,055
20 01 40 05	železo a oceľ	687,9831
20 01 40 06	cín	0,0525
20 01 40 07	zmiešané kovy	9,719
20 02 01	biologicky rozložiteľný odpad	898,39
20 03 01	zmesový komunálny odpad	1647,60
20 03 07	objemný odpad	127,32
20 03 08	drobný stavebný odpad	118,34
<b>SPOLU</b>		<b>4 045,39</b>

Úroveň triedenia komunálnych odpadov v meste Turčianske Teplice za rok 2024 je 53,17%.

### Verejná zeleň

Starostlivosť o verejnú zeleň pre mesto zabezpečuje spoločnosť Technické služby Turčianske Teplice s. r. o.. Vykonávané boli práce kosenia, hrabania a odvozu trávy, jarného a jesenného vyhrabávania trávnikov od nečistôt a lístia. Bola zabezpečená výsadba kvetinových záhonov a starostlivosť o parčíky vo vlastníctve mesta, ošetrovanie drevín, strihanie živých plotov, realizovaná náhradná výsadba, opíľovanie verejnej zelene a výrub poškodených drevín. Prostriedky vynaložené na údržbu a výsadbu verejnej zelene predstavovali sumu 177 853,14 €.

Zeleň	Rozloha [ha]
Kúpeľný park	10,8
Verejná zeleň	8,2

### Verejné osvetlenie

Prevádzku, údržbu a opravy verejného osvetlenia pre mesto zabezpečujú Technické služby Turčianske Teplice s. r. o.. Dodávateľ elektrickej energie bol MAGNA ENERGIA a.s.

## 6.8 Bezpečnosť a poriadok

Mestská polícia v Meste Turčianske Teplice bola zriadená v roku 1991. Mestská polícia aj v roku 2024 v plnom rozsahu zabezpečovala základné úlohy vymedzené zákonom o obecnej polícii, pričom prioritou bolo zabezpečovanie verejného poriadku v meste, ochrana obyvateľov a iných osôb pred ohrozením ich života a zdravia a ochrana majetku.

Na zabezpečenie týchto úloh dohliadali 7 mestskí policajti a nepretržitý monitoring bezpečnosti v meste zabezpečovalo 17 ks kamier nainštalovaných v centre mesta a taktiež vo vybraných lokalitách mesta. V zriadenej chránenej dielni „Kamerový systém“ monitoruje prenos kamier 7 zamestnancov. Monitorovací kamerový systém, existujúci od roku 2008 je súčasťou projektu „Bezpečné mesto“ a jeho cieľom je zabezpečiť obyvateľom a návštevníkom mesta pocit bezpečia v uliciach, a to v denných aj nočných hodinách. Kamerový systém v meste sa postupne obnovuje.

## 6.9 Bývanie a služby

Jedným z cieľov mesta je aj zabezpečenie bytovej otázky občanov mesta. V roku 2024 mesto Turčianske Teplice disponovalo 150 bytovými jednotkami v 6 nájomných bytových domoch, z ktorých 144 bytov bolo postavených s podporou štátu ( Štátny fond rozvoja bývania a Ministerstvo dopravy, výstavby a regionálneho rozvoja SR). Mesto vlastní aj prechodnú ubytovňu s nižším štandardom, kde je 18 bytových priestorov.

Mestské byty a nebytové priestory spravuje spoločnosť Teplico, s.r.o. so sídlom Kuzmányho 246/14, Turčianske Teplice, v ktorej má mesto 34 % podiel. Správu a údržbu bytov spoločnosť prevádzkuje na základe Mandátnej zmluvy. Za služby správy bytov bola vynaložená mestom suma 17 833,10 €.

V roku 2024 tvorili tržby za nájomné byty sumu 192 416,67 €. Bežné opravy boli vo výške 33 670,43 €, právne služby a súdne poplatky boli v sume 13 154,08 € a nedoplatky za byty k 31.12.2024 tvorili výšku 52 201,64 €, čo je oproti roku 2023 (55 221,23 €) pokles nedoplatkov o 5,47 %.

Mesto eviduje k 31.12.2024 74 žiadostí od občanov o pridelenie nájomného bytu, čo je oproti roku 2023 o 25 žiadosti menej. V priebehu roka 2024 mesto uspokojilo 4 žiadateľov o pridelenie uvoľnených nájomných bytov.

## 7. Informácia o vývoji obce z pohľadu rozpočtovníctva

Základným nástrojom finančného hospodárenia Mesta bol rozpočet Mesta na rok 2024. Rozpočet Mesta Turčianske Teplice na rok 2024 bol schválený uznesením mestského zastupiteľstva č. 82/2023 zo dňa 12.12.2023.

Mesto zostavilo rozpočet na rok 2024 podľa ustanovenia § 10 odsek 7) zákona č.583/2004 Z.z. o rozpočtových pravidlách územnej samosprávy a o zmene a doplnení niektorých zákonov v znení neskorších predpisov (ďalej len „Zákona“). Rozpočet Mesta Turčianske Teplice na rok 2024 bol zostavený ako vyrovnaný. Bežný rozpočet bol zostavený ako prebytkový (11 568 €). Kapitálový rozpočet bol zostavený ako schodkový (-11 568 €) a schodok kapitálového rozpočtu bol krytý prebytkom bežného rozpočtu.

**Rozpočet bol zmenený dvadsať krát:**

Poradové číslo zmeny rozpočtu	Dátum zmeny rozpočtu rozpočtovým opatrením	Zmena rozpočtu rozpočtovým opatrením schválená uznesením číslo - rozpočtové opatrenie podľa § 14 ods. 2 písm. a) b) c) d)	Zmena rozpočtu v príjmoch v €	Zmena rozpočtu vo výdavkoch v €
	<b>12.12.2023</b>	<b>Schválený rozpočet 2024 uznesením č. 82/2023</b>	<b>8 389 335</b>	<b>8 389 335</b>
1.	05.02.2024	RO č. 01/2024 v komp. prim. uznes. 7/2024	174 181	174 181
2.	22.02.2024	RO č. 02/2024 v komp. MZ, uznes. 7/2024	250 347	250 347
3.	26.02.2024	RO č. 03/2024 v komp. prim. uznes. 20/2024	48 240	48 240
4.	20.03.2024	RO č. 04/2024 v komp. prim. uznes. 20/2024	56 493	56 493
5.	28.03.2024	RO č. 05/2024 v komp. prim. uznes. 20/2024	11 853	11 853
6.	30.04.2024	RO č. 06/2024 v komp. prim. uznes. 53/2024	18 223	18 223
7.	30.05.2024	RO č. 07/2024 v komp. prim. uznes. 42/2024	34 616	34 616
8.	20.06.2024	RO č. 08/2024 v komp. MZ uznes. 42/2024	124 607	124 607
9.	28.06.2024	RO č. 09/2024 v komp. prim. uznes. 53/2024	134 912	134 912
10.	31.07.2024	RO č. 10/2024 v komp. prim. uznes. 53/2024	158 040	158 040
11.	30.08.2024	RO č. 11/2024 v komp. prim. uznes. 53/2024	84 429	84 429
12.	19.09.2024	RO č. 12/2024 v komp. MZ uznes. 53/2024	110 971	30 100
13.	11.10.2024	RO č. 13/2024 v komp. prim. uznes. 69/2024	23 054	23 054
14.	10.11.2024	RO č. 14/2024 v komp. prim. uznes. 69/2024	99 509	20 996
15.	12.12.2024	RO č. 15/2024 v komp. MZ. uznes. 69/2024	26 994	26 994
16.	13.12.2024	RO č. 16/2024 v komp. prim. uznes. 5/2025	33 494	33 494
17.	16.12.2024	RO č. 17/2024 v komp. prim. uznes. 5/2025	9 608	9 608
18.	17.12.2024	RO č. 18/2024 v komp. prim. uznes. 5/2025	12 367	12 367
19.	20.12.2024	RO č. 19/2024 v komp. prim. uznes. 5/2025	42 622	42 622
20.	23.12.2024	RO č. 20/2024 v komp. prim. uznes. 5/2025	-51 587	-51 587
		<b>Obrat zmien rozpočtu:</b>	<b>1 402 973</b>	<b>1 243 589</b>
		<b>Sumár a konečný zostatok rozpočtu:</b>	<b>9 792 308</b>	<b>9 632 924</b>

Tabuľka č. 1: Rozpočet za rok 2024 v €

	Schválený rozpočet	Schválený rozpočet po poslednej zmene	Skutočné plnenie príjmov/čerpanie výdavkov k 31.12.2024	% plnenia príjmov/% čerpania výdavkov na schválený rozpočet
<b>Príjmy celkom</b>	<b>8 389 335</b>	<b>9 792 308</b>	<b>9 814 301,30</b>	<b>116,99</b>
z toho :				
Bežné príjmy	7 608 526	8 427 004	8 529 131,04	112,09
Kapitálové príjmy	219 774	163 682	162 892,43	74,12
Finančné príjmy	262 322	843 153	781 824,59	298,04
Bežné príjmy RO s právnou subjektivitou	298 713	358 469	340 453,24	113,97
<b>Výdavky celkom</b>	<b>8 389 335</b>	<b>9 632 924</b>	<b>8 975 570,57</b>	<b>106,99</b>
z toho :				
Bežné výdavky	3 176 901	3 514 869	3 198 427,90	100,68
Kapitálové výdavky	231 342	391 924	356 496,46	154,10
Finančné výdavky	262 322	335 867	337 444,56	128,64
Bežné výdavky RO - školy	4 718 770	5 385 764	5 081 251,65	107,68
Kapitálové výdavky RO - školy	0	4 500	1 950,00	0,00
<b>Rozpočtové hospodárenie mesta</b>	<b>vyrovnané</b>	<b>prebytkové 159 384</b>	<b>prebytkové 838 730,73</b>	

Schválený rozpočet na strane celkových príjmov vo výške 8 389 335,00 € v roku 2024 bol navýšený zmenami rozpočtu o sumu 1 402 973,00 € na výšku 9 792 308,00 €.

Plnenie rozpočtovaných celkových príjmov schváleného rozpočtu bolo naplnené na 116,99 %.

Schválený rozpočet na strane celkových výdavkov v roku 2024 bol vo výške 8 389 335,00 €. Rozpočtované celkové výdavky boli zmenami rozpočtu navýšené o 1 243 589,00 €. Plnenie rozpočtovaných celkových výdavkov schváleného rozpočtu bolo naplnené na 106,99 %.

## 7.1. Príjmová časť rozpočtu

Tabuľka č. 2 pojednáva o rozpočtových príjmoch podľa ekonomickej klasifikácie.

Tabuľka č. 2 Rozpočet príjmov 2024 podľa EKO

	Schválený rozpočet	Rozpočet po zmenách	Skutočnosť k 31.12.2024	% plnenia príjmov/% čerpania výdavkov na schválený rozpočet
<b>Príjmy celkom</b>	<b>8 389 335</b>	<b>9 792 308</b>	<b>9 814 301,30</b>	<b>116,99</b>
z toho :				
<b>Bežné príjmy</b>	<b>7 907 239</b>	<b>8 785 473</b>	<b>8 869 584,28</b>	<b>112,17</b>
-daňové príjmy	4 346 481	4 302 289	4 383 853,13	100,86
-nedaňové príjmy	843 722	976 263	976 792,63	115,77
-granty a transfery	2 717 036	3 506 921	3 508 938,52	129,15
<b>Kapitálové príjmy</b>	<b>219 774</b>	<b>163 682</b>	<b>162 892,43</b>	<b>74,12</b>
<b>Finančné príjmy</b>	<b>262 322</b>	<b>843 153</b>	<b>781 824,59</b>	<b>298,04</b>

Tabuľka č.3: Vývoj rozpočtových príjmov za roky 2022 - 2024 podľa EKO

	Skutočnosť k 31.12.2022	Skutočnosť k 31.12.2023	Index 2023/2022	Skutočnosť k 31.12.2024	Index 2024/2023
<b>Príjmy celkom</b>	<b>9 234 275,61</b>	<b>9 860 276,84</b>	<b>1,07</b>	<b>9 814 301,30</b>	<b>0,99</b>
z toho :					
<b>Bežné príjmy</b>	<b>7 497 234,02</b>	<b>8 863 170,15</b>	<b>1,18</b>	<b>8 869 584,28</b>	<b>1,00</b>
-daňové príjmy	3 978 033,84	4 452 534,61	1,12	4 383 853,13	0,98
-nedaňové príjmy	833 078,03	881 502,19	1,06	976 792,63	1,11
-granty a transfery	2 686 122,15	3 529 133,35	1,31	3 508 938,52	0,99
<b>Kapitálové príjmy</b>	<b>401 934,66</b>	<b>290 840,44</b>	<b>0,72</b>	<b>162 892,43</b>	<b>0,56</b>
<b>Finančné príjmy</b>	<b>1 335 106,93</b>	<b>706 266,25</b>	<b>0,53</b>	<b>781 824,59</b>	<b>1,11</b>

Podklady – Hodnotiaca správa programového rozpočtu za roky 2022-2024

Tabuľka č. 3 vypovedá o vývoji príjmov v členení na hlavné ekonomické kategórie rozpočtu za posledné 3 roky.

Čo týka vývoja **kapitálových príjmov**, v roku 2022 to bol predaj pozemkov vo výške 245 035,16 € a dotácia z Environmentálneho fondu na projekt „Zberný dvor – Turčianske Teplice“ v hodnote 150 000,00 €.

V roku 2023 to bol hlavne predaj pozemkov vo výške 67 016,44 € a dotácia z environmentálneho fondu na utopenie Materskej školy Dolná Štubňa vo výške 219 774,00 €.

V roku 2024 to bol predaj pozemkov a vecného bremena v hodnote 10 932,14 €, a hlavne refundované prostriedky z MIRRI vo výške 151 960,29 € za vzduchotechniku, ktorá bola použitá pri rekonštrukcii Kultúrneho domu pri MsÚ v Turčianskych Tepliciach na multifunkčnú kinosálu.

V roku 2022 **finančné príjmy** tvorili hlavne prevod zostatku predchádzajúcich rokov vo výške 1 134 597,84 €, z fondu opráv 35 845,17 €, zostatky stravovacích účtov škôl 15 493,54 €, nevyčerpané prenesené kompetencie škôl 65 670,34 €, nevyčerpané dotácie - projekty vo výške 72 800,00 €.

V roku 2023 finančné príjmy tvorili hlavne prevod zostatku z minulého roka vo výške 399 871,14 €, zostatky stravovacích účtov škôl 17 783,62 €, nevyčerpané prenesené kompetencie škôl 89 970,69 €, prevod zostatku nevyčerpanej dotácie z Environmentálneho fondu - Zberný dvor vo výške 150 000,00 €, nevyčerpané účelové dotácie vo výške 40 041,62 €.

V roku 2024 finančné príjmy tvorili hlavne prevod zostatku z minulého roka vo výške 470 687,31 €, zostatky stravovacích účtov škôl 20 971,99 €, nevyčerpané prenesené kompetencie škôl 108 342,78 €, dotácia z Environmentálneho fondu – Materská škola Dolná Štubňa vo výške 158 129,40 €.

Tabuľka č.4: Vývoj výnosu dane z príjmov ÚS na celkové príjmy bez finančných operácií

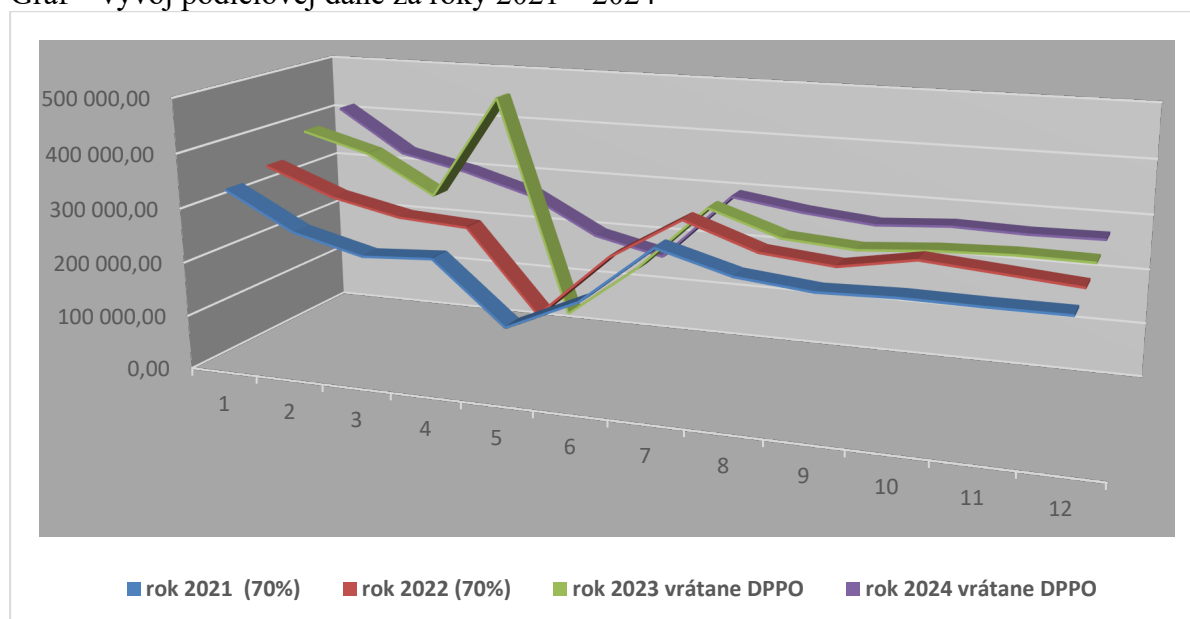
	Skutočnosť k 31.12.2022	Skutočnosť k 31.12.2023	Index 2023/2022	Skutočnosť k 31.12.2024	Index 2024/2023
<b>Celkové príjmy bez finančných operácií</b>	<b>7 899 168,68</b>	<b>9 154 010,59</b>	<b>1,16</b>	<b>9 032 476,71</b>	<b>0,99</b>
z toho :					
-výnos dane z príjmov ÚS	3 156 963,03	3 358 881,27	1,06	3 319 840,82	0,99
<b>% výnosu dane na celk. príjmoch bez fin. operácií</b>	<b>39,97</b>	<b>36,69</b>	<b>x</b>	<b>36,75</b>	<b>x</b>

Podklady – hodnotiaci správa programového rozpočtu za roky 2021-2023  
 ÚS – územná samospráva

Podľa tabuľky č. 4 vidieť, že výnos dane z príjmov ÚS klesol v roku 2024 oproti roku 2023 o 1,00 %, t. j. o 39 040,45 € .

Tabuľka taktiež ukazuje percentuálny podiel výnosu dane z príjmov ÚS na celkových príjmoch mesta bez finančných operácií v rokoch 2022 až 2024.

Graf – vývoj podielovej dane za roky 2021 – 2024



Graf - vývoj podielovej dane za roky 2021 až 2024 ukazuje vývoj podielovej dane za jednotlivé mesiace.

## 7.2. Výdavková časť rozpočtu

Tabuľka č. 5 vypovedá o vývoji výdavkov podľa programového rozpočtu za posledné 3 roky. Keď porovnáme skutočné výdavky v roku 2024 oproti roku 2023, tak vidíme, že výdavky celkom v roku 2024 sa zvýšili o 149 588,08 €, t.j. o 1,69 %, bežné výdavky boli vyššie o 138 031,95 €, t.j. o 1,70 % viac ako v roku 2023, kapitálové výdavky boli nižšie o 1 151,60 € ako v roku 2023 a finančné výdavky boli v roku 2024 vyššie o 12 707,73 € ako v roku 2023.

Tabuľka č.5: Prehľad plnenia rozpočtu na strane výdavkov podľa programového rozpočtu za rok 2022 až 2024 v €

	Skutočnosť 2022	Skutočnosť 2023	Rozpočet 2024	Rozpočet po zmenách 2024	Skutočnosť 2024	% plnenia skutočnosť/ schvál.rozp očet 2024
<b>Výdavky celkom</b>	<b>8 709 953,81</b>	<b>8 825 982,49</b>	<b>8 389 335</b>	<b>9 632 924</b>	<b>8 975 570,57</b>	<b>106,99</b>
z toho :						
<b>Bežné výdavky</b>	<b>7 210 484,87</b>	<b>8 141 647,60</b>	<b>7 895 671</b>	<b>8 900 633</b>	<b>8 279 679,55</b>	<b>104,86</b>
Z toho:						
1. Plánovanie, manažment a kontrola	27 264,41	48 715,27	29 170	51 598	41 991,69	143,96
2. Propagácia a marketing	27 180,08	28 944,88	24 880	31 280	29 861,40	120,02
3. Interné služby mesta	205 468,38	319 433,03	220 978	225 905	193 338,01	87,49
4. Služby občanom	191 286,00	135 777,41	149 038	141 391	126 032,26	84,56
5. Bezpečnosť, právo a poriadok	257 972,45	284 389,94	257 497	334 677	302 480,68	117,47
6. Odpadové hospodárstvo	311 204,15	306 301,64	312 231	371 244	351 576,58	112,60
7. Miestne komunikácie	116 219,15	184 448,89	163 908	151 239	142 958,97	87,22
8. Vzdelávanie	4 198 020,37	4 881 038,14	4 718 770	5 397 119	5 092 572,17	107,92
9. Kultúra	94 781,78	135 746,04	137 712	166 454	152 371,83	110,65
10. Šport	145 680,66	185 402,37	131 843	144 268	141 973,59	107,68
11. Prostredie pre život	303 720,06	295 588,24	291 780	295 365	279 753,95	95,88
12. Bývanie	126 445,86	66 809,66	89 599	99 353	76 734,01	85,64
13. Sociálne služby	226 030,31	248 874,12	213 442	244 264	218 613,20	102,42
14. Administratíva	918 860,59	959 803,03	1 149 823	1 243 015	1 126 012,32	97,93
15. Projekty ÚPSVaR	60 350,66	60 374,94	5 000	3 461	3 408,89	68,18
<b>Kapitálové výdavky</b>	<b>1 161 138,87</b>	<b>359 598,06</b>	<b>231 342</b>	<b>396 424</b>	<b>358 446,46</b>	<b>154,94</b>
Z toho:						
1. Plánovanie, manažment a kontrola	6 440,00	9 754,99	0	98 890	66 552	0,00
3. Interné služby mesta	703 237,86	57 294,38	0	11 056	8 055,52	0,00
4. Služby občanom	68 258,23	0,00	0	0	0,00	x
5. Bezpečnosť, právo a poriadok	16 782,18	1 145,40	0	0	0,00	x
6. Odpadové hospodárstvo	0,00	201 955,25	0	18 080	18 079,66	0,00
7. Miestne komunikácie	248 415,57	75 891,91	0	32	31,80	0,00
8. Vzdelávanie	34 427,80	5 634,81	231 342	190 942	188 392,35	81,43
9. Kultúra	0,00	0,00	0	0	0,00	x
10. Šport	8 339,17	0,00	0	27 280	27 279,64	0,00
11. Prostredie pre život	75 238,06	7 921,32	0	30 144	30 143,49	0,00
12. Bývanie	0,00	0,00	0	20 000	19 912,00	0,00
13. Sociálne služby	0,00	0,00	0	0	0,00	x

<b>Finančné operácie výdavk.</b>	<b>338 330,07</b>	<b>324 736,83</b>	<b>262 322</b>	<b>335 867</b>	<b>337 444,56</b>	<b>128,64</b>
12. Bývanie	101 473,24	98 326,12	97 440	97 440	99 587,81	102,20
14. Administratíva	236 856,83	226 410,71	164 882	238 427	237 856,75	144,26

### 7.3. Usporiadanie rozpočtového hospodárenia za rok 2024

<b>Hospodárenie mesta</b>	<b>Skutočnosť k 31.12.2024 v €</b>
Bežné príjmy spolu	<b>8 869 584,28</b>
z toho : bežné príjmy mesta	8 529 131,04
bežné príjmy RO (vlastné)	340 453,24
Bežné výdavky spolu	<b>8 279 679,55</b>
z toho : bežné výdavky mesta	3 198 427,90
bežné výdavky RO	5 081 251,65
<b>Bežný rozpočet</b>	<b>589 904,73</b>
Kapitálové príjmy spolu	<b>162 892,43</b>
z toho : kapitálové príjmy mesta	162 892,43
kapitálové príjmy RO	0,00
Kapitálové výdavky spolu	<b>358 446,46</b>
z toho : kapitálové výdavky mesta	356 496,46
kapitálové výdavky RO	1 950,00
<b>Kapitálový rozpočet</b>	<b>-195 554,03</b>
<b>Prebytok/schodok bežného a kapitálového rozpočtu</b>	<b>394 350,70</b>
<b>Vylúčenie z prebytku</b>	<b>157 777,83</b>
<b>Upravený prebytok/schodok bežného a kapitálového rozpočtu</b>	<b>236 572,87</b>
Príjmové finančné operácie	778 994,25
z toho : príjmy mesta	758 022,26
Príjmy RO (vlastné)	20 971,99
<b>prijaté zábezpeky (položka 456002)</b>	<b>2 830,34</b>
Príjmové finančné operácie s výnimkou cudzích prostriedkov (zábezpeky)	781 824,59
Výdavkové finančné operácie	335 297,22
<b>vrátené finančné zábezpeky (0610 819002)</b>	<b>2 147,34</b>
Výdavkové finančné operácie s výnimkou cudzích prostriedkov (zábezpeky)	337 444,56
<b>Rozdiel finančných operácií</b>	<b>444 380,03</b>
Príjmy spolu	9 814 301,30
<b>VÝDAVKY SPOLU</b>	<b>8 975 570,57</b>
<b>Hospodárenie mesta</b>	<b>838 730,73</b>

Vylúčenie z prebytku	157 777,83
Upravené hospodárenie mesta	<b>680 952,90</b>

Na základe uvedených skutočností bola navrhnutá tvorba rezervného fondu za rok 2024 po úpravách vo výške 680 952,90 €. (Podrobný popis usporiadania rozpočtu je rozpísaný v Záverečnom účte Mesta Turčianske Teplice za rok 2024).

#### 7.4. Rozpočtové ukazovatele

Tabuľka č.7: Rozpočtové ukazovatele Mesta Turčianske Teplice za roky 2022-2024

Ukazovateľ	Merná jednotka	Rok 2022	Rok 2023	Index 2023/2022	Rok 2024	Index 2024/2023
Príjmy na obyvateľa	€	1 476,54	1 596,55	1,08	1 616,85	1,01
Výdavky na obyvateľa	€	1 392,70	1 429,08	1,03	1 478,68	1,03
Zadlženosť mesta na obyvateľa bez ŠFRB	€	178,74	126,03	0,71	97,63	0,77
Zadlženosť mesta na obyvateľa vrátane ŠFRB	€	444,40	379,48	0,85	339,45	0,89

Tabuľka č. 7 uvádza rozpočtové ukazovatele na jedného obyvateľa mesta a to z pohľadu skutočných celkových príjmov, celkových výdavkov a zadlženosti mesta na jedného obyvateľa za roky 2022 až 2024.

Celkové príjmy mesta na jedného obyvateľa za roky 2022 až 2024 ukazujú na medziročný nárast a to v roku 2023 oproti roku 2022 nárast o 120,01 €, t.j. o 8 % a v roku 2024 oproti roku 2023 o 20,30 €, t.j. o 1 %.

Celkové výdavky na jedného obyvateľa majú rovnakú tendenciu. V roku 2023 oproti roku 2022 sa celkové výdavky na obyvateľa zvýšili o 36,38 €, t.j. o 3 % a v roku 2024 oproti roku 2023 sa zvýšili o 49,60 €, t.j. o 3 %.

Zadlženosť mesta na jedného obyvateľa sa prepočítala z parametrov celková suma dlhu k 31.12. daného roka bez úverov ŠFRB /Štátneho fondu rozvoja bývania/ a vrátane úverov ŠFRB a počtu obyvateľov k 31.12. daného roka. V roku 2023 oproti roku 2022 sa zadlženosť mesta na obyvateľa bez ŠFRB znížila o 52,71 € a zadlženosť mesta vrátane ŠFRB na obyvateľa o 64,92 €. V roku 2024 oproti roku 2023 sa zadlženosť mesta na obyvateľa taktiež znížila a to bez ŠFRB o 28,40 €, t.j. pokles o 23 % a s ŠFRB pokles o 40,03 €, t.j. o 11 %.

#### 7.5. Zadlženosť mesta

Stav zadlženosti v tabuľke č.8 uvádzame podľa metodiky platnej v tom období, ktorého sa údaje týkajú.

Tabuľka č.8 je zostavená v súlade s § 17 ods. 6 zákona č. 583/2004 Z. z. o rozpočtových pravidlách verejnej správy v znení neskorších predpisov. Podľa tohto zákona môže mesto prijať návratné zdroje financovania, len ak:

- celková suma dlhu obce neprekročí **60%** skutočných bežných príjmov predchádzajúceho rozpočtového roka a
- suma splátok návratných zdrojov financovania, vrátane úhrady výnosov a suma splátok záväzkov z investičných dodávateľských úverov neprekročí v príslušnom rozpočtovom roku **25 %** skutočných bežných príjmov predchádzajúceho rozpočtového roka znížených

o prostriedky poskytnuté v príslušnom rozpočtovom roku obci z rozpočtu iného subjektu verejnej správy, prostriedky poskytnuté z Európskej únie a iné prostriedky zo zahraničia alebo prostriedky získané na základe osobitného predpisu.

Tabuľka č.8: Stav zadlženosti Mesta Turčianske Teplice v €

<b>Vybrané záväzky § 17 ods. 6 zákona 583/2004 Z.z.</b>	<b>Stav k 31.12.2022</b>	<b>Stav k 31.12.2023</b>	<b>Stav k 31.12.2024</b>
Zákonom stanovená celková suma dlhu podľa § 17 ods.6 písm.a)	1 117 863,00	778 360,00	592 600,00
Celková suma dlhu k 31.12.	2 779 290,28	2 343 677,92	2 060 477,45
Zákonné ukazovatele zadlženosti mesta (60 %)	15,85 %	10,38 %	6,69 %

<b>Vybrané záväzky § 17 ods. 6 zákona 583/2004 Z.z.</b>	<b>Stav k 31.12.2022</b>	<b>Stav k 31.12.2023</b>	<b>Stav k 31.12.2024</b>
Zákonom stanovená suma ročných splátok podľa § 17 ods.6 písm. b)	307 068,04	308 729,34	309 045,33
Celková suma ročných splátok k 31.12. (istina + úroky) bez ŠFRB	188 727,64	190 388,94	190 704,93
Zákonné ukazovatele zadlženosti mesta (25%)	4,23 %	3,96 %	3,76 %

## 8. Informácia o vývoji mesta z pohľadu účtovníctva

### 8.1. Individuálna účtovná zvierka

V zmysle zákona č. 431/2002 Z. z. o účtovníctve v znení neskorších predpisov zostavuje mesto individuálnu účtovnú zvierku a konsolidovanú účtovnú zvierku. Obsahom účtovnej zvierky je súvaha, výkaz ziskov a strát a poznámky k účtovnej zvierke. Tieto dokumenty tvoria prílohu výročnej správy.

Tabuľka č.9: Bilancia aktív Mesta Turčianske Teplice (netto)

<b>Aktíva</b>	<b>Skutočnosť k 31.12.2022</b>	<b>Skutočnosť k 31.12.2023</b>	<b>Index 2023/2022</b>	<b>Skutočnosť k 31.12.2024</b>	<b>Index 2024/2023</b>
<b>Majetok spolu</b>	<b>18 492 477,88</b>	<b>18 324 384,31</b>	<b>0,99</b>	<b>17 965 211,56</b>	<b>0,98</b>
<b>Neobežný majetok spolu</b>	<b>15 549 206,83</b>	<b>15 221 058,50</b>	<b>0,98</b>	<b>14 819 036,56</b>	<b>0,97</b>
z toho :					
Dlhodobý nehmotný majetok	32 772,20	29 407,20	0,90	31 743,20	1,08
Dlhodobý hmotný majetok	13 469 074,07	13 144 290,74	0,98	12 739 932,80	0,97
Dlhodobý finančný majetok	2 047 360,56	2 047 360,56	1,00	2 047 360,56	1,00
<b>Obežný majetok spolu</b>	<b>2 931 101,60</b>	<b>3 095 985,65</b>	<b>1,06</b>	<b>3 134 855,34</b>	<b>1,01</b>
z toho :					
Zásoby	0,00	609,60	x	609,60	1,01

Zúčtovanie medzi subjektami VS	1 682 411,98	1 539 240,86	0,91	1 608 899,62	1,05
Dlhodobé pohľadávky	120 065,56	730,27	0,01	730,27	1,00
Krátkodobé pohľadávky	264 966,29	188 035,44	0,71	134 168,88	0,71
Finančné účty	863 657,77	1 367 369,48	1,58	1 390 446,97	1,02
Poskytnuté návratné finančné výpomoci dlhodobé	0,00	0,00	0,00	0,00	0,00
Poskytnuté návratné fin. výpomoci krát.	0,00	0,00	0,00	0,00	0,00
<b>Časové rozlíšenie</b>	<b>12 169,45</b>	<b>7 340,16</b>	<b>0,60</b>	<b>11 319,66</b>	<b>1,54</b>

V tabuľke č. 9 sú porovnávané aktíva za roky 2022 až 2024. Index rastu 2024/2023 klesol oproti indexu za roky 2023/2022 na 0,98.

Tabuľka č.10: Bilancia pasív Mesta Turčianske Teplice

Pasíva	Skutočnosť k 31.12.2022	Skutočnosť k 31.12.2023	Index 2023/2022	Skutočnosť k 31.12.2024	Index 2024/2023
<b>Vlastné imanie a záväzky spolu</b>	<b>18 492 477,88</b>	<b>18 324 384,31</b>	<b>0,99</b>	<b>17 965 211,56</b>	<b>0,98</b>
<b>Vlastné imanie</b>	<b>12 732 870,46</b>	<b>12 976 023,77</b>	<b>1,02</b>	<b>13 011 541,75</b>	<b>1,00</b>
z toho :					
Oceňovacie rozdiely	0,00	0,00	x	0,00	x
Fondy		0,00	x	0,00	x
Nevysporiadaný HV minulých rokov	12 577 486,06	12 732 870,46	1,01	12 975 861,77	1,02
Výsledok hospod. za účtov.obdobie	155 384,40	243 153,31	1,56	35 679,98	0,15
<b>Záväzky</b>	<b>3 532 297,70</b>	<b>3 181 261,06</b>	<b>0,90</b>	<b>2 665 757,15</b>	<b>0,84</b>
z toho :					
Rezervy	5 360,89	43 280,65	8,07	26 338,25	0,61
Zúčtovanie medzi subjektami VS	287 694,34	367 785,40	1,28	132 794,12	0,36
Dlhodobé záväzky	1 742 508,31	1 605 591,47	0,92	1 488 660,85	0,93
Krátkodobé záväzky	378 894,43	385 830,68	1,02	425 358,58	1,10
Bankové úvery a výpomoci	1 118 039,73	778 772,86	0,70	592 605,35	0,76
<b>Časové rozlíšenie</b>	<b>2 227 309,72</b>	<b>2 167 099,48</b>	<b>0,97</b>	<b>2 287 912,66</b>	<b>1,06</b>

V tabuľke č. 10 sú porovnávané pasíva za roky 2022 až 2024. V roku 2024 oproti roku 2023 vzrástlo vlastné imanie mesta o cca 35 tis. €. Jedným z faktorov na rast alebo pokles vlastného imania je výsledok hospodárenia v danom roku. V roku 2024 bol hospodársky výsledok mesta vo výške 35 679,98 €.

V roku 2024 mesto neprijalo žiaden bankový úver.

Tabuľka č.11: Analýza nákladov a výnosov Mesta Turčianske Teplice za roky 2022-2024

Názov	Skutočnosť k 31.12.2022	Skutočnosť k 31.12.2023	Index 2023/2022	Skutočnosť k 31.12.2024	Index 2024/2023
<b>Náklady</b>	<b>5 696 898,01</b>	<b>6 356 887,51</b>	<b>1,12</b>	<b>6 207 220,47</b>	<b>0,98</b>
Spotrebované nákupy	569 387,26	684 963,30	1,20	514 461,19	0,75
Služby	1 120 964,72	1 177 209,78	1,05	1 188 190,44	1,01
Osobné náklady	1 301 404,56	1 419 795,99	1,09	1 527 165,44	1,08
Dane a poplatky	28 109,40	28 878,43	1,03	23 173,74	0,80
Ostatné náklady na prevádzkovú činnosť	123 922,72	123 553,19	1,00	78 543,19	0,64
Odpisy, rezervy a OP z prevádzkovej a finančnej činnosti a zúčtovanie časového rozlíšenia	618 099,46	808 141,74	1,31	642 202,50	0,79
Finančné náklady	42 662,16	32 964,49	0,77	31 003,62	0,94
Mimoriadne náklady	0,00	0,00	x	0,00	x
Náklady na transfery a náklady z odvodov príjmov	1 892 347,73	2 081 380,59	1,10	2 202 479,58	1,06
<b>Výnosy</b>	<b>5 852 624,67</b>	<b>6 600 790,00</b>	<b>1,13</b>	<b>6 244 768,78</b>	<b>0,95</b>
Tržby za vlastné výkony a tovar	347 451,56	406 448,12	1,17	407 021,52	1,00
Daňové a colné výnosy a výnosy z poplatkov	4 036 622,72	4 310 488,77	1,07	4 402 670,83	1,02
Ostatné výnosy z prev. činnosti	780 936,37	662 742,75	0,85	411 952,07	0,62
Zúčtovanie rezerv a OP z prevádzkovej a finančnej činnosti a zúčtovanie časového rozlíšenia	5 421,72	185 603,96	34,23	65 990,90	0,36
Finančné výnosy	0,00	3 532,44	x	8 080,06	2,29
Mimoriadne výnosy	0,00	0,00	x	0,00	x
Výnosy z transferov a rozpočtových príjmov v obciach, VÚC a v RO a PO zriadených obcou alebo VÚC	682 192,30	1 031 973,96	1,51	949 053,40	0,92
<b>Hospodársky výsledok pred zdanením</b> / + kladný HV, - záporný HV /	<b>155 726,66</b>	<b>243 902,49</b>	<b>1,57</b>	<b>37 548,31</b>	<b>0,15</b>
<b>Splatná daň z príjmov</b>	<b>342,26</b>	<b>749,18</b>	<b>2,19</b>	<b>1 868,33</b>	<b>2,49</b>
<b>Dodatočne platená daň z príjmov</b>	<b>0,00</b>	<b>0,00</b>	<b>x</b>	<b>0,00</b>	<b>x</b>
<b>Výsledok hospodárenia po zdanení</b>	<b>155 384,40</b>	<b>243 153,31</b>	<b>1,56</b>	<b>35 679,98</b>	<b>0,15</b>

Mesto Turčianske Teplice neprevádzkuje podnikateľskú činnosť. Tabuľka č. 11 obsahuje údaje o nákladoch a výnosoch hlavnej činnosti.

Celkové náklady Mesta Turčianske Teplice sa v roku 2024 znížili oproti roku 2023 o 152 667,04 €, čo predstavuje pokles o 2 %. Najväčší objem nákladov tvorili v rokoch 2022 až 2024 osobné náklady, ktoré vzrástli v roku 2024 oproti roku 2023 o 8 %. Aj v položke Náklady na transfery z rozpočtu obce do rozpočtových organizácií ( originálne kompetencie, vlastné príjmy škôl a pod .) bol zaznamenaný v roku 2024 nárast nákladov oproti roku 2023 o 121 098,99 €, čo predstavuje navýšenie o 6 %.

Celkové výnosy Mesta Turčianske Teplice v roku 2024 klesli oproti roku 2023 o 356 021,22 €, čo predstavuje zníženie o 5 %.

Najväčšou výnosovou položkou boli daňové a colné výnosy z poplatkov, ktoré vzrástli v roku 2024 oproti roku 2023 o sumu 92 182,06 €. Táto položka sa skladá z výnosu dane z príjmov fyzických osôb a miestnych daní a poplatkov. Podielová daň sa znížila v roku 2024 oproti roku 2023 o 39 040,45 €, čo je pokles o 1,2 %, miestne dane zaznamenali pokles o 7,4 % a miestne poplatky zaznamenali nárast o 12,4 %.

Ďalej výnosová položka Výnosy z transferov a rozpočtových príjmov obcí klesla v roku 2024 oproti roku 2023 o 82 920,56 € t.j. o 8,0 %.

## 8.2. Konsolidovaná účtovná zvierka

Mesto Turčianske Teplice ako samostatný územný samosprávny celok samostatne hospodári s vlastným majetkom a s vlastnými príjmami za podmienok ustanovených zákonmi. Mesto pri svojej činnosti zakladá, zriaďuje, zrušuje a kontroluje podľa osobitných predpisov svoje rozpočtové organizácie a iné právnické osoby.

Mesto Turčianske Teplice je povinné zostavovať konsolidovanú účtovnú zvierku v zmysle zákona o účtovníctve č. 431/2002 Z. z. keďže má v zriaďovateľskej pôsobnosti rozpočtové organizácie a majetkovú účasť v obchodných spoločnostiach. V tabuľke č. 12 je prehľad konsolidovaných účtovných jednotiek, ktoré vstupujú do konsolidácie a metódy konsolidácie. Mesto nezaložilo ani nezrušilo, ani nezmenilo výšku obchodného podielu v obchodných spoločnostiach. Mesto Turčianske Teplice nemá zriadenú žiadnu príspevkovú organizáciu.

*Tabuľka č.12: Konsolidované účtovné jednotky (obchodné spoločnosti, rozpočtové organizácie), ktoré boli zahrnuté do konsolidovanej účtovnej zvierky konsolidovaného celku Mesta Turčianske Teplice a metódy konsolidácie:*

Názov resp. obchodné meno konsolidovanej účtovnej jednotky	Metóda úplnej konsolidácie	Metóda podielovej konsolidácie	Metóda vlastného imania
Základná škola s materskou školou, Žarnovická 1078/13, Turčianske Teplice	áno		
Spojená škola, Školská 447/2, Turčianske Teplice	áno		
Základná umelecká škola, Horné Rakovce 1440/29, Turčianske Teplice	áno		
Technické služby Turčianske Teplice, s.r.o., Robotnícka 2, Turčianske Teplice	áno		
Teplico, s.r.o., Kuzmányho 246/14, Turčianske Teplice			áno

V tabuľke č. 13 sú porovnávané konsolidované aktíva za roky 2022 až 2024.

V aktívach – Majetok spolu konsolidovaného celku sa index rastu pohybuje v roku 2024 okolo čísla 1.

Neobežný majetok konsolidovaného celku sa znížil v roku 2024 oproti roku 2023 o 2 %, t.j. o 426 745,18 €. V hodnote dlhodobého hmotného majetku (stavieb) sa najviac podieľa mesto a to vo výške 8 438 135,81 € a pozemky vo výške 3 396 350,40 €.

Dlhodobý finančný majetok v konsolidovanom celku predstavujú najmä cenné papiere mesta Turčianske Teplice ako materskej účtovnej jednotky vykázané voči Slovenské liečebné kúpele

Turčianske Teplice, a.s., Turčianskej vodárenskej spoločnosti a.s. Martin a vklady a podiely v obchodných spoločnostiach.

V rámci pohľadávok predstavujú významnú sumu krátkodobé pohľadávky konsolidovaného celku, ktoré bez opravných položiek sú vo výške 434 863,39 € a výška pohľadávok po splatnosti je vo výške 226 568,98 €.

Tabuľka č.13: Bilancia konsolidovaných aktív (netto\*) Mesta Turčianske Teplice

Aktíva	Skutočnosť k 31.12.2022	Skutočnosť k 31.12.2023	Index 2023/2022	Skutočnosť k 31.12.2024	Index 2024/2023
<b>Majetok spolu</b>	<b>20 094 866,26</b>	<b>20 034 917,72</b>	<b>1,00</b>	<b>19 627 956,44</b>	<b>0,98</b>
<b>Neobežný majetok spolu</b>	<b>18 404 110,97</b>	<b>17 868 435,81</b>	<b>0,97</b>	<b>17 441 690,63</b>	<b>0,98</b>
z toho:					
Dlhodobý nehmotný majetok	32 772,20	29 407,20	0,90	31 743,20	1,08
Dlhodobý hmotný majetok	16 254 678,21	15 738 022,05	0,97	15 303 020,87	0,97
Dlhodobý finančný majetok	2 116 660,56	2 101 006,56	0,99	2 106 926,56	1,00
<b>Obežný majetok spolu</b>	<b>1 667 079,57</b>	<b>2 146 775,85</b>	<b>1,29</b>	<b>2 163 537,17</b>	<b>1,01</b>
z toho:					
Zásoby	15 807,26	11 801,73	0,75	14 755,08	1,25
Zúčtovanie medzi subjektami VS	6 399,15	3 214,15	0,50	5 349,35	1,66
Dlhodobé pohľadávky	730,27	730,27	1,00	730,27	1,00
Krátkodobé pohľadávky	292 853,37	334 793,54	1,14	318 823,63	1,14
Finančné účty	1 351 289,52	1 796 236,16	1,33	1 823 878,64	1,02
Poskytnuté návratné finančné výpomoci dlhodobé	0,00	0,00	x	0,00	x
Poskytnuté návratné finančné výpomoci krátkodobé	0,00	0,00	x	0,00	x
<b>Časové rozlíšenie</b>	<b>23 675,72</b>	<b>19 706,06</b>	<b>0,83</b>	<b>22 728,64</b>	<b>1,15</b>

\*netto = obstarávacia cena majetku po znížení odpisov a opravných položiek k majetku (pohľadávok)

V tabuľke č. 14 sú porovnávané konsolidované pasíva za roky 2022 až 2024. V roku 2024 sa index rastu pohyboval okolo čísla 1. Vlastné imanie konsolidovaného celku v roku 2024 oproti roku 2023 bolo vyššie o 15 369,90 €.

V roku 2024 konsolidovaný celok hospodáril s kladným hospodárskym výsledkom vo výške 17 684,43 €.

Významnú časť záväzkov konsolidovaného celku predstavujú úvery voči Štátnemu fondu rozvoja bývanja materskej účtovnej jednotky, ktoré sú k 31.12.2024 vo výške 1 468 699,16 € (1 566 258,33 € v roku 2023) s príslušenstvom a bankové úvery materskej účtovnej jednotky a obchodnej spoločnosti spolu vo výške 610 605,35 € (802 772,86 € v roku 2023) s príslušenstvom.

Tabuľka č.14: Bilancia konsolidovaných pasív Mesta Turčianske Teplice

Pasíva	Skutočnosť k 31.12.2022	Skutočnosť k 31.12.2023	Index 2023/2022	Skutočnosť k 31.12.2024	Index 2024/2023
<b>Vlastné imanie a záväzky spolu</b>	<b>20 094 866,26</b>	<b>20 034 917,72</b>	<b>1,00</b>	<b>19 627 956,44</b>	<b>0,98</b>
<b>Vlastné imanie</b>	<b>12 790 103,33</b>	<b>13 141 914,78</b>	<b>1,03</b>	<b>13 157 284,68</b>	<b>1,00</b>
z toho:					
Oceňovacie rozdiely	0,00	0,00	x	0,00	x
Fondy	0,00	0,00	x	0,00	x
Nevysporiadaný HV minulých rokov	12 634 022,75	12 782 128,33	1,01	13 139 600,25	1,03
Výsledok hospodárenia za účt. obdobie	156 080,58	359 786,45	2,31	17 684,43	0,05
<b>Záväzky</b>	<b>3 947 770,09</b>	<b>3 631 406,25</b>	<b>0,92</b>	<b>3 127 554,50</b>	<b>0,86</b>
z toho:					
Rezervy	21 261,96	54 812,46	2,58	38 441,73	0,70
Zúčtovanie medzi subjektami VS	287 694,34	371 724,04	1,29	132 794,12	0,36
Dlhodobé záväzky	1 748 974,43	1 615 086,46	0,92	1 499 648,40	0,93
Krátkodobé záväzky	741 799,63	787 010,43	1,06	846 064,90	1,06
Bankové úvery a výpomoci	1 148 039,73	802 772,86	0,70	610 605,35	0,70
<b>Časové rozlíšenie*</b>	<b>3 356 992,84</b>	<b>3 261 596,69</b>	<b>0,97</b>	<b>3 343 117,26</b>	<b>1,02</b>

\*zostatková hodnota majetku obstaraná z cudzích zdrojov

Tabuľka č.15: Konsolidované náklady a výnosy Mesta Turčianske Teplice za roky 2022-2024

Názov	Skutočnosť k 31.12.2022	Skutočnosť k 31.12.2023	Index 2023/2022	Skutočnosť k 31.12.2024	Index 2024/2023
<b>Náklady</b>	<b>8 649 050,63</b>	<b>9 579 381,42</b>	<b>1,11</b>	<b>9 718 540,21</b>	<b>1,01</b>
Spotrebované nákupy	1 470 404,14	1 742 336,00	1,18	1 418 547,59	0,81
Služby	909 562,51	897 285,97	0,99	937 842,90	1,05
Osobné náklady	5 060 436,88	5 654 508,19	1,12	6 205 479,54	1,10
Dane a poplatky	40 114,68	38 861,23	0,97	32 158,61	0,83
Ostatné náklady na prevádzkovú činnosť	184 652,82	211 449,55	1,15	168 039,84	0,79
Odpisy, rezervy a OP z prevádzkovej a finančnej činnosti a zúčtovanie časového rozlíšenia	856 817,05	902 003,69	1,05	853 970,75	0,95
Finančné náklady	52 473,05	43 161,79	0,82	33 015,95	0,76
Mimoriadne náklady	0,00	0,00	0,00	0,00	0,00
Náklady na transfery a náklady z odvodov príjmov	74 589,50	89 775,00	1,20	69 485,03	0,77
<b>Výnosy</b>	<b>8 806 306,80</b>	<b>9 940 925,40</b>	<b>1,13</b>	<b>9 740 038,06</b>	<b>0,98</b>
Tržby za vlastné výkony a tovar	1 045 479,62	997 157,19	0,95	1 049 238,93	1,05
Daňové a colné výnosy a výnosy z poplatkov	4 031 747,25	4 304 608,20	1,07	4 396 444,33	1,02
Ostatné výnosy z prev. činnosti	793 845,93	683 542,75	0,86	455 614,66	0,67

Zúčtovanie rezerv a OP z prevádzkovej a finančnej činnosti a zúčtovanie časového rozlíšenia	17 085,75	201 505,03	11,79	81 305,71	0,40
Finančné výnosy	23 285,10	3 638,84	0,16	14 000,06	3,85
Mimoriadne výnosy	0,00	0,00	x	0,00	0,00
Výnosy z transferov a rozpočtových príjmov v obciach, VÚC a v RO a PO zriadených obcou alebo VÚC	2 894 732,51	3 750 473,39	1,30	3 743 434,37	1,00
<b>Hospodársky výsledok pred zdanením</b> / + kladný HV, - záporný HV /	<b>157 256,17</b>	<b>361 543,98</b>	<b>2,30</b>	<b>21 497,85</b>	<b>0,06</b>
<b>Splatná daň z príjmov</b>	<b>1 175,59</b>	<b>1 757,53</b>	<b>1,50</b>	<b>3 813,42</b>	<b>2,17</b>
<b>Dodatočne platená daň z príjmov</b>	<b>0,00</b>	<b>0,00</b>	<b>x</b>	<b>0,00</b>	<b>x</b>
<b>Výsledok hospodárenia po zdanení</b>	<b>156 080,58</b>	<b>359 786,45</b>	<b>2,31</b>	<b>17 684,43</b>	<b>0,05</b>

Celkové náklady za konsolidovaný celok Mesta Turčianske Teplice za roky 2022 až 2024 mali rastúcu tendenciu, a to v roku 2024 oproti roku 2023 vzrástli celkové náklady o 139 158,79 €. Najväčší objem nákladov tvorili v rokoch 2022 až 2024 osobné náklady, ktoré vzrástli v roku 2024 oproti roku 2023 o 550 971,35 €, v percentuálnom vyjadrení vzrástli o 10 %, a v roku 2023 oproti roku 2022 o 594 071,31 €, v percentuálnom vyjadrení vzrástli o 12 %. V roku 2024 tvoria osobné náklady 63,85 % z celkových nákladov konsolidovaného celku ( v roku 2023 to bolo 59,03 % a v roku 2022 to bolo 58,51 %).

Celkové výnosy konsolidovaného celku Mesta Turčianske Teplice v roku 2024 oproti roku 2023 zaznamenali pokles o 200 887,34 €, v percentuálnom vyjadrení klesli o 2 %.

Najvýznamnejšiu sumu v rámci výnosov predstavujú daňové a colné výnosy a výnosy z transferov a rozpočtových príjmov v obciach. Predovšetkým sú to transfery so štátnym rozpočtom. Konsolidovaný celok Mesta Turčianske Teplice vykázal za rok 2024 za svoju hlavnú činnosť výsledok hospodárenia po zdanení zisk vo výške 555 303,19 €. V rámci podnikateľskej činnosti bol v roku 2024 hospodársky výsledok po zdanení strata vo výške - 564 500,45 €.

Mesto plánuje prijať opatrenia na znižovanie strát z podnikateľskej činnosti. Celkový hospodársky výsledok po zdanení za konsolidovaný celok dosiahol v roku 2024 zisk 17 684,43 €. /vid' tabuľka č. 15/.

## 9. Ostatné dôležité informácie

### 9.1. Významné investičné akcie

Najvýznamnejšie investičné akcie realizované v roku 2024:

- zateplenie budovy Materskej školy v Dolnej Štubni
- rekonštrukcia detského bazénu na kúpalisku Vieska
- výstavba kontajnerového stojiska na separovaný odpad v Horných Rakovciach
- rekonštrukcia verejného osvetlenia vo všetkých mestských častiach
- kúpa nového plynového kotla v Dome služieb
- vybudovanie prístrešku pred vchodom do budovy Materskej školy v Diviakoch.

## 9.2. Predpokladaný budúci vývoj mesta

Mesto plánuje pokračovať v rekonštrukciách a opravách miestnych komunikácií, udržiavaní čistoty v meste, údržbe zelene, napĺňaní a zlepšovaní sociálnej, bytovej, vzdelávacej, kultúrnej a športovej politiky mesta, taktiež ďalej rozširovať parkovací systém v meste.

**Mesto Turčianske Teplice nie je stranou iných súdnych konaní**, avšak v súčasnosti prebieha správne súdne konanie o preskúmanie zákonnosti rozhodnutí Finančného riaditeľstva SR (FR SR), ktorými boli potvrdené rozhodnutia mesta ako správcu dane v nasledovnom spore:

Konanie v právnej veci žalobcu Slovenské liečebné kúpele Turčianske Teplice, a.s., IČO: 31 642 322, so sídlom SNP 519, 039 12 Turčianske Teplice (ďalej len „SLK“) proti FR SR vedené na Správnom súde v Banskej Bystrici (predtým na Krajskom súde v Žiline) pod sp. zn. 30S/117/2021 o preskúmanie zákonnosti rozhodnutia FR SR č. 195884/2021 v spojení s rozhodnutím mesta Turčianske Teplice č. 1671/2020 zo dňa 12.06.2020 (preplatok na miestnej dani za ubytovanie za roky 2015-2020 vo výške 1.081.615,50 eur). Dňa 26.07.2023 bol mestu doručený právoplatný Rozsudok sp. zn. 30S/117/2021, ktorým bola žaloba zamietnutá (SLK podali kasačnú sťažnosť, o ktorej bude rozhodovať Najvyšší správny súd SR, ktorý zatiaľ vo veci nerozhodol).

V konaní v právnej veci žalobcu SLK proti žalovanému FR SR vedené na Správnom súde v Banskej Bystrici pod sp. zn. 3Sf/2/2023 o preskúmanie zákonnosti rozhodnutia FR SR č. 146888/2023 zo dňa 24.03.2023 v spojení s rozhodnutím mesta Turčianske Teplice č. 449/2019 zo dňa 04.03.2019 (vyrubenie rozdielu dane na miestnej dani za ubytovanie za obdobia 01.01.2012 do 31.12.2012 vo výške 166.645,00 eur) došlo k jeho zastaveniu zo strany Správneho súdu a konanie je finálne ukončené.

Vo vzťahu k rozhodnutiu mesta Turčianske Teplice č. 3769/2023 vo veci žiadosti SLK o vrátenie preplatku na miestnej dani za ubytovanie za obdobie od 01.01.2007 do 31.03.2012 vo výške 616.771,67 eur v súčasnosti neprebíha správne súdne konanie, nakoľko predmetné rozhodnutie bolo napadnuté riadnym opravným prostriedkom, o ktorom rozhodlo FR SR. Na základe tohto rozhodnutia FR SR vydalo mesto Turčianske Teplice nové rozhodnutie o nevrátení vyššie uvedeného preplatku, voči ktorému sa SLK už neodvolali, preto je finálne právoplatné.

## 9.3. Udalosti osobitného významu po skončení účtovného obdobia

Mesto nezaznamenalo žiadnu udalosť osobitného významu po skončení účtovného obdobia.

Vypracoval: Ing. Peter Budiský  
Ekonomické oddelenie

V Turčianskych Tepliciach, dňa: 17.10.2025

## 10. Prílohy:

1. Individuálna účtovná závierka Mesta Turčianske Teplice: Súvaha, Výkaz ziskov a strát, Poznámky individuálnej účtovnej závierky
2. Správa audítora k individuálnej účtovnej závierke Mesta Turčianske Teplice
3. Konsolidovaná účtovná závierka: Konsolidovaná Súvaha, Konsolidovaný Výkaz ziskov a strát, Poznámky konsolidovanej účtovnej závierky
4. Správa audítora ku konsolidovanej účtovnej závierke a k overeniu súladu výročnej správy s KUZ

**SPRÁVA NEZÁVISLÉHO AUDÍTORA  
Z AUDITU INDIVIDUÁLNEJ ÚČTOVNEJ ZÁVIERKY  
MESTA TURČIANSKE TEPLICE**

**A**

**SPRÁVA K ĎALŠÍM POŽIADAVKÁM ZÁKONOV**

za obdobie k 31. decembru 2024

## SPRÁVA NEZÁVISLÉHO AUDÍTORA

pre vedenie a štatutárny orgán Mesta Turčianske Teplice, mestské zastupiteľstvo

### I. Správa z auditu individuálnej účtovnej závierky

#### Názor

Uskutočnili sme audit individuálnej účtovnej závierky Mesta Turčianske Teplice (ďalej aj „mesto“ alebo „účtovná jednotka“), ktorá obsahuje súvahu k 31. decembru 2024, výkaz ziskov a strát za rok končiaci sa k uvedenému dátumu a poznámky, ktoré obsahujú súhrn významných účtovných zásad a účtovných metód.

Podľa nášho názoru, priložená účtovná závierka poskytuje pravdivý a verný obraz finančnej situácie mesta k 31. decembru 2024 a výsledku jeho hospodárenia za rok končiaci sa k uvedenému dátumu podľa zákona č. 431/2002 Z.z. o účtovníctve v znení neskorších predpisov (ďalej len „zákon o účtovníctve“).

#### Základ pre názor

Audit sme vykonali podľa medzinárodných audítorských štandardov (International Standards on Auditing, ISA). Naša zodpovednosť podľa týchto štandardov je uvedená v odseku Zodpovednosť audítora za audit účtovnej závierky. Od účtovnej jednotky sme nezávislí podľa ustanovení zákona č. 423/2015 o štatutárnom audite a o zmene a doplnení zákona č. 431/2002 Z. z. o účtovníctve v znení neskorších predpisov (ďalej len „zákon o štatutárnom audite“) týkajúcich sa etiky, vrátane Etického kódexu audítora, relevantných pre náš audit účtovnej závierky a splnili sme aj ostatné požiadavky týchto ustanovení týkajúcich sa etiky. Sme presvedčení, že audítorské dôkazy, ktoré sme získali, poskytujú dostatočný a vhodný základ pre náš názor.

#### Iná skutočnosť

Účtovnú závierku za predchádzajúci rok 2023 auditoval iný audítor, ktorý vo svojej správe zo dňa 31. mája 2024 vyjadril nepodmienенý názor.

#### Zodpovednosť štatutárneho orgánu za účtovnú závierku

Štatutárny orgán je zodpovedný za zostavenie tejto účtovnej závierky tak, aby poskytovala pravdivý a verný obraz finančnej situácie mesta podľa zákona o účtovníctve a za tie interné kontroly, ktoré považuje za potrebné na zostavenie účtovnej závierky, ktorá neobsahuje významné nesprávne, či už v dôsledku podvodu alebo chyby.

Pri zostavovaní účtovnej závierky je štatutárny orgán zodpovedný za zhodnotenie schopnosti mesta nepretržite pokračovať vo svojej činnosti, za opísanie skutočností týkajúcich sa nepretržitého pokračovania v činnosti, ak je to potrebné, a za použitie predpokladu nepretržitého pokračovania v činnosti v dohľadnej dobe v účtovníctve.

Štatutárny orgán je ďalej zodpovedný za dodržiavanie povinností podľa Zákona č. 583/2004 Z.z. o rozpočtových pravidlách územnej samosprávy a o zmene a doplnení niektorých zákonov v platnom znení (ďalej len „zákon o rozpočtových pravidlách územnej samosprávy“).

## **Zodpovednosť audítora za audit účtovnej závierky**

Našou zodpovednosťou je získať primerané uistenie, či účtovná závierka ako celok neobsahuje významné nesprávnosti, či už v dôsledku podvodu alebo chyby, a vydať správu audítora, vrátane názoru. Primerané uistenie je uistenie vysokého stupňa, ale nie je zárukou toho, že audit vykonaný podľa medzinárodných audítorských štandardov vždy odhalí významné nesprávnosti, ak také existujú. Nesprávnosti môžu vzniknúť v dôsledku podvodu alebo chyby a za významné sa považujú vtedy, ak by sa dalo odôvodnene očakávať, že jednotlivito alebo v súhrne by mohli ovplyvniť ekonomické rozhodnutia používateľov, uskutočnené na základe tejto účtovnej závierky.

V rámci auditu uskutočneného podľa medzinárodných audítorských štandardov, počas celého auditu uplatňujeme odborný úsudok a zachovávame profesionálny skepticizmus. Okrem toho:

- Identifikujeme a posudzujeme riziká významnej nesprávnosti účtovnej závierky, či už v dôsledku podvodu alebo chyby, navrhujeme a uskutočňujeme audítorské postupy reagujúce na tieto riziká a získavame audítorské dôkazy, ktoré sú dostatočné a vhodné na poskytnutie základu pre náš názor. Riziko neodhalenia významnej nesprávnosti v dôsledku podvodu je vyššie ako toto riziko v dôsledku chyby, pretože podvod môže zahŕňať tajnú dohodu, falšovanie, úmyselné vynechanie, nepravdivé vyhlásenie alebo obídanie internej kontroly.
- Oboznamujeme sa s internými kontrolami relevantnými pre audit, aby sme mohli navrhnúť audítorské postupy vhodné za daných okolností, ale nie za účelom vyjadrenia názoru na efektívnosť interných kontrol mesta.
- Hodnotíme vhodnosť použitých účtovných zásad a účtovných metód a primeranosť účtovných odhadov a uvedenie s nimi súvisiacich informácií, uskutočnené štatutárnym orgánom.
- Robíme záver o tom, či štatutárny orgán vhodne v účtovníctve používa predpoklad nepretržitého pokračovania v činnosti a na základe získaných audítorských dôkazov záver o tom, či existuje významná neistota v súvislosti s udalosťami alebo okolnosťami, ktoré by mohli významne spochybniť schopnosť mesta nepretržite pokračovať v činnosti. Ak dospejeme k záveru, že významná neistota existuje, sme povinní upozorniť v našej správe audítora na súvisiace informácie uvedené v účtovnej závierke alebo, ak sú tieto informácie nedostatočné, modifikovať náš názor. Naše závery vychádzajú z audítorských dôkazov získaných do dátumu vydania našej správy audítora. Budúce udalosti alebo okolnosti však môžu spôsobiť, že mesto prestane pokračovať v nepretržitej činnosti.
- Hodnotíme celkovú prezentáciu, štruktúru a obsah účtovnej závierky vrátane informácií v nej uvedených, ako aj to, či účtovná závierka zachytáva uskutočnené transakcie a udalosti spôsobom, ktorý vedie k ich vernému zobrazeniu.

So štatutárnym orgánom komunikujeme okrem iného o plánovanom rozsahu a harmonograme auditu a o významných zisteniach auditu, vrátane všetkých významných nedostatkov internej kontroly, ktoré počas nášho auditu zistíme.

## **II. Správa k ďalším požiadavkám zákonov**

### ***II.1 Správa k informáciám, ktoré sa uvádzajú vo výročnej správe***

Štatutárny orgán je zodpovedný za informácie uvedené vo výročnej správe, zostavenej podľa požiadaviek zákona o účtovníctve. Náš vyššie uvedený názor na účtovnú závierku sa nevzťahuje na iné informácie uvedené vo výročnej správe.

V súvislosti s auditom účtovnej závierky je našou zodpovednosťou oboznámenie sa s informáciami uvedenými vo výročnej správe a posúdenie, či tieto informácie nie sú vo významnom nesúlade s auditovanou účtovnou závierkou alebo našimi poznatkami, ktoré sme získali počas auditu účtovnej závierky, alebo sa inak zdajú byť významne nesprávne.

Výročnú správu sme ku dňu vydania správy audítora z auditu účtovnej závierky nemali k dispozícii.

Keď získame výročnú správu, posúdime, či výročná správa Mesta Turčianske Teplice obsahuje informácie, ktorých uvedenie vyžaduje zákon o účtovníctve, a na základe prác vykonaných počas auditu účtovnej závierky, vyjadríme názor, či:

- informácie uvedené vo výročnej správe zostavenej za rok 2024 sú v súlade s účtovnou závierkou za daný rok,
- výročná správa obsahuje informácie podľa zákona o účtovníctve.

Okrem toho uvedieme, či sme zistili významné nesprávnosti vo výročnej správe na základe našich poznatkov o účtovnej jednotke a situácii v nej, ktoré sme získali počas auditu účtovnej závierky.

## ***II.2 Správa z overenia dodržiavania povinností mesta podľa požiadaviek zákona o rozpočtových pravidlách***

Súčasťou auditu je aj overenie dodržiavania povinností mesta podľa požiadaviek zákona o rozpočtových pravidlách územnej samosprávy v rozsahu, v ktorom tento zákon ukladá audítorovi toto overenie vykonať. Konkrétne, v rámci auditu audítor overuje dodržiavanie povinností mesta podľa § 10 ods. 7 a 8, § 16 ods. 12, § 17 a § 19 ods. 1 zákona o rozpočtových pravidlách územnej samosprávy.


Na základe overenia dodržiavania povinností mesta podľa požiadaviek zákona o rozpočtových pravidlách územnej samosprávy v platnom znení konštatujeme, že Mesto Turčianske Teplice konalo v roku 2024 v súlade s požiadavkami § 10 ods. 7 a 8, § 16 ods. 12, § 17 a § 19 ods. 1 zákona o rozpočtových pravidlách územnej samosprávy.

V Bratislave, 30. mája 2025



**Kreston Slovakia Audit, s.r.o.**

Mlynské nivy 55,  
821 09 Bratislava – Ružinov  
IČO: 53 918 291  
Licencia UDVA č. 429



**Ing. Daniel Šalamún**

Štatutárny audítor  
Licencia SKAU č. 825

# INDIVIDUÁLNA ÚČTOVNÁ ZÁVIERKA

k 31.12.2024

## Priložené súčasti:

<input checked="" type="checkbox"/>	Súvaha	Úč ROPO SFOV 1-01
<input checked="" type="checkbox"/>	Výkaz ziskov a strát	Úč ROPO SFOV 2-01
<input checked="" type="checkbox"/>	Poznámky	

## Účtovná závierka:

<input checked="" type="checkbox"/>	riadna
<input type="checkbox"/>	mimoriadna

## Za obdobie:

od Mesiac Rok do Mesiac Rok  
od 0 1 2 0 2 4 do 1 2 2 0 2 4

## IČO

0 0 3 1 7 0 0 4

## Názov účtovnej jednotky

M e s t o T u r č i a n s k e T e p l i c e

## Sídlo účtovnej jednotky

### Ulica a číslo

P a r t i z á n s k a 1

### PSČ

0 3 9 0 1

### Názov obce

T u r č i a n s k e T e p l i c e

### Telefónne číslo


0 4 3 / 4 9 2 4 2 5 1

### Faxové číslo

4 9 2 2 6 6 7 , 4

### E-mailová adresa

m e s t o t t @ t u r c i a n s k e t e p l i c e . s k

Zostavená dňa:	2 7 0 3 2 0 2 5
Podpisový záznam štatutárneho orgánu alebo člena štatutárneho orgánu účtovnej jednotky:	

Označenie	STRANA AKTÍV	Číslo riadku	2024			2023
			Brutto	Korekcia	Netto	Netto
a	b	c	1	2	3	4
	<b>SPOLU MAJETOK (r.002 + r.033 + r.110 + r.114)</b>	<b>001</b>	31 287 948,62	13 322 737,06	17 965 211,56	18 324 384,31
<b>A.</b>	<b>Neobežný majetok r.003 + r.011 + r.024</b>	<b>002</b>	27 911 153,27	13 092 116,71	14 819 036,56	15 221 058,50
<b>A.I.</b>	<b>Dlhodobý nehmotný majetok súčet (r. 004 až 010)</b>	<b>003</b>	72 927,51	41 184,31	31 743,20	29 407,20
A.I.1.	Aktivované náklady na vývoj (012) - (072+091AÚ)	004	0,00	0,00	0,00	0,00
2.	Softvér (013) - (073+091AÚ)	005	41 447,51	27 074,31	14 373,20	10 819,20
3.	Ocenené práva (014) - (074+091AÚ)	006	0,00	0,00	0,00	0,00
4.	Drobný dlhodobý nehmotný majetok (018) - (078+091AÚ)	007	0,00	0,00	0,00	0,00
5.	Ostatný dlhodobý nehmotný majetok (019) - (079+091AÚ)	008	31 480,00	14 110,00	17 370,00	18 588,00
6.	Obstaranie dlhodobého nehmotného majetku (041) - (093)	009	0,00	0,00	0,00	0,00
7.	Poskytnuté preddavky na dlhodobý nehmotný majetok (051) - (095AÚ)	010	0,00	0,00	0,00	0,00
<b>A.II.</b>	<b>Dlhodobý hmotný majetok súčet (r. 012 až 023)</b>	<b>011</b>	25 790 865,20	13 050 932,40	12 739 932,80	13 144 290,74
A.II.1.	Pozemky (031) - (092AÚ)	012	3 396 350,40	0,00	3 396 350,40	3 397 555,63
2.	Umelecké diela a zbierky (032) - (092AÚ)	013	4 350,00	0,00	4 350,00	4 350,00
3.	Predmety z drahých kovov (033) - (092AÚ)	014	0,00	0,00	0,00	0,00
4.	Stavby (021) - (081+092AÚ)	015	20 078 844,69	11 640 708,88	8 438 135,81	8 752 262,80
5.	Samostatné hnutelné veci a súbory hnutelných vecí (022) - (082+092AÚ)	016	906 581,00	754 260,99	152 320,01	152 052,61
6.	Dopravné prostriedky (023) - (083+092AÚ)	017	1 011 196,42	655 962,53	355 233,89	391 274,94
7.	Pestovateľské celky trvalých porastov (025) - (085+092AÚ)	018	0,00	0,00	0,00	0,00
8.	Základné stádo a ťažné zvieratá (026) - (086+092AÚ)	019	0,00	0,00	0,00	0,00
9.	Drobný dlhodobý hmotný majetok (028) - (088+092AÚ)	020	0,00	0,00	0,00	0,00
10.	Ostatný dlhodobý hmotný majetok (029) - (089+092AÚ)	021	0,00	0,00	0,00	0,00
11.	Obstaranie dlhodobého hmotného majetku (042) - (094)	022	393 542,69	0,00	393 542,69	446 794,76
12.	Poskytnuté preddavky na dlhodobý hmotný majetok (052) - (095AÚ)	023	0,00	0,00	0,00	0,00
<b>A.III.</b>	<b>Dlhodobý finančný majetok súčet (r. 025 až 032)</b>	<b>024</b>	2 047 360,56	0,00	2 047 360,56	2 047 360,56
A.III.1.	Podielové cenné papiere a podiely v dcérskej účtovnej jednotke (061) - (096AÚ)	025	45 395,00	0,00	45 395,00	45 395,00
2.	Podielové cenné papiere a podiely v spoločnosti s podstatným vplyvom (062) - (096AÚ)	026	2 258,00	0,00	2 258,00	2 258,00
3.	Realizovateľné cenné papiere a podiely (063) - (096AÚ)	027	1 999 707,56	0,00	1 999 707,56	1 999 707,56
4.	Dlhové cenné papiere držané do splatnosti (065) - (096AÚ)	028	0,00	0,00	0,00	0,00
5.	Pôžičky účtovnej jednotke v konsolidovanom celku (066) - (096AÚ)	029	0,00	0,00	0,00	0,00
6.	Ostatné pôžičky (067) - (096AÚ)	030	0,00	0,00	0,00	0,00
7.	Ostatný dlhodobý finančný majetok (069) - (096AÚ)	031	0,00	0,00	0,00	0,00
8.	Obstaranie dlhodobého finančného majetku (043) - (096AÚ)	032	0,00	0,00	0,00	0,00
<b>B.</b>	<b>Obežný majetok r. 034 + r. 040 + r. 048 + r. 060 + r. 085 + r. 098 + r. 104</b>	<b>033</b>	3 365 475,69	230 620,35	3 134 855,34	3 095 985,65
<b>B.I.</b>	<b>Zásoby súčet (r. 035 až 039)</b>	<b>034</b>	609,60	0,00	609,60	609,60
B.I.1.	Materiál (112 + 119) - (191)	035	609,60	0,00	609,60	609,60
2.	Nedokončená výroba a polotovary (121 + 122) - (192 + 193)	036	0,00	0,00	0,00	0,00
3.	Výrobky (123) - (194)	037	0,00	0,00	0,00	0,00
4.	Zvieratá (124) - (195)	038	0,00	0,00	0,00	0,00
5.	Tovar (132 + 133 + 139) - (196)	039	0,00	0,00	0,00	0,00
<b>B.II.</b>	<b>Zúčtovanie medzi subjektami verejnej správy súčet (r. 041 až r. 047)</b>	<b>040</b>	1 608 899,62	0,00	1 608 899,62	1 539 240,86
B.II.1.	Zúčtovanie odvodov príjmov rozpočtových organizácií do rozpočtu zriaďovateľa (351)	041	24 108,12	0,00	24 108,12	4 427,75

Označenie	STRANA AKTÍV	Číslo riadku	2024			2023
			Brutto	Korekcia	Netto	Netto
a	b	c	1	2	3	4
2.	Zúčtovanie transferov štátneho rozpočtu (353)	042	0,00	0,00	0,00	0,00
3.	Zúčtovanie transferov rozpočtu obce a vyššieho územného celku (355)	043	1 584 791,50	0,00	1 584 791,50	1 534 813,11
4.	Zúčtovanie transferov zo štátneho rozpočtu v rámci konsolidovaného celku (356)	044	0,00	0,00	0,00	0,00
5.	Ostatné zúčtovanie rozpočtu obce a vyššieho územného celku (357)	045	0,00	0,00	0,00	0,00
6.	Zúčtovanie transferov zo štátneho rozpočtu iným subjektom (358)	046	0,00	0,00	0,00	0,00
7.	Zúčtovanie transferov medzi subjektami verejnej správy a iné zúčtovania (359)	047	0,00	0,00	0,00	0,00
<b>B.III.</b>	<b>Dlhodobé pohľadávky súčet (r. 049 až 059)</b>	<b>048</b>	<b>120 065,56</b>	<b>119 335,29</b>	<b>730,27</b>	<b>730,27</b>
B.III.1.	Odberatelia (311AÚ) - (391AÚ)	049	0,00	0,00	0,00	0,00
2.	Zmenky na inkaso (312AÚ) - (391AÚ)	050	0,00	0,00	0,00	0,00
3.	Pohľadávky za eskontované cenné papiere (313AÚ) - (391AÚ)	051	0,00	0,00	0,00	0,00
4.	Ostatné pohľadávky (315AÚ) - (391AÚ)	052	119 335,29	119 335,29	0,00	0,00
5.	Pohľadávky voči zamestnancom (335AÚ) - (391AÚ)	053	0,00	0,00	0,00	0,00
6.	Pohľadávky voči združeniu (369AÚ) - (391AÚ)	054	0,00	0,00	0,00	0,00
7.	Pohľadávky a záväzky z pevných termínových operácií (373AÚ) - (391AÚ)	055	0,00	0,00	0,00	0,00
8.	Pohľadávky z nájmu (374AÚ) - (391AÚ)	056	0,00	0,00	0,00	0,00
9.	Pohľadávky z vydaných dlhopisov (375AÚ) - (391AÚ)	057	0,00	0,00	0,00	0,00
10.	Nakúpené opcie (376AÚ) - (391AÚ)	058	0,00	0,00	0,00	0,00
11.	Iné pohľadávky (378AÚ) - (391AÚ)	059	730,27	0,00	730,27	730,27
<b>B.IV.</b>	<b>Krátkodobé pohľadávky súčet (r. 061 až 084)</b>	<b>060</b>	<b>245 453,94</b>	<b>111 285,06</b>	<b>134 168,88</b>	<b>188 035,44</b>
B.IV.1.	Odberatelia (311AÚ) - (391AÚ)	061	3 937,92	290,96	3 646,96	12 714,87
2.	Zmenky na inkaso (312AÚ) - (391AÚ)	062	0,00	0,00	0,00	0,00
3.	Pohľadávky za eskontované cenné papiere (313AÚ) - (391AÚ)	063	0,00	0,00	0,00	0,00
4.	Poskytnuté prevádzkové preddavky (314) - (391AÚ)	064	300,00	0,00	300,00	0,00
5.	Ostatné pohľadávky (315AÚ) - (391AÚ)	065	11 485,22	0,00	11 485,22	75 034,48
6.	Pohľadávky z nedaňových rozpočtových príjmov (316) - (391AÚ)	066	0,00	0,00	0,00	0,00
7.	Pohľadávky z daňových a colných rozpočtových príjmov (317) - (391AÚ)	067	0,00	0,00	0,00	0,00
8.	Pohľadávky z nedaňových príjmov obcí a vyšších územných celkov a rozpočtových organizácií zriadených obcou a vyšším územným celkom (318) - (391AÚ)	068	91 150,61	55 023,26	36 127,35	35 986,77
9.	Pohľadávky z daňových príjmov obcí a vyšších územných celkov (319) - (391AÚ)	069	78 832,02	54 970,84	23 861,18	30 695,52
10.	Pohľadávky voči zamestnancom (335AÚ) - (391AÚ)	070	0,00	0,00	0,00	6 389,40
11.	Zúčtovanie s orgánmi sociálneho poistenia a zdravotného poistenia (336) - (391AÚ)	071	0,00	0,00	0,00	0,00
12.	Daň z príjmov (341) - (391AÚ)	072	0,00	0,00	0,00	0,00
13.	Ostatné priame dane (342) - (391AÚ)	073	0,00	0,00	0,00	0,00
14.	Daň z pridanej hodnoty (343) - (391AÚ)	074	0,00	0,00	0,00	0,00
15.	Ostatné dane a poplatky (345) - (391AÚ)	075	0,00	0,00	0,00	0,00
16.	Pohľadávky voči združeniu (369AÚ) - (391AÚ)	076	0,00	0,00	0,00	0,00
17.	Pohľadávky a záväzky z pevných termínovaných operácií (373AÚ) - (391AÚ)	077	0,00	0,00	0,00	0,00
18.	Pohľadávky z nájmu (374AÚ) - (391AÚ)	078	0,00	0,00	0,00	0,00
19.	Pohľadávky z vydaných dlhopisov (375AÚ) - (391AÚ)	079	0,00	0,00	0,00	0,00
20.	Nakúpené opcie (376AÚ) - (391AÚ)	080	0,00	0,00	0,00	0,00
21.	Iné pohľadávky (378AÚ) - (391AÚ)	081	59 748,17	1 000,00	58 748,17	27 214,40
22.	Spojovací účet pri združení (396AÚ)	082	0,00	0,00	0,00	0,00
23.	Zúčtovanie s Európskou úniou (371AÚ) - (391AÚ)	083	0,00	0,00	0,00	0,00

Označenie	STRANA AKTÍV	Číslo riadku	2024			2023
			Brutto	Korekcia	Netto	Netto
a	b	c	1	2	3	4
24.	Transfery a ostatné zúčtovanie so subjektami mimo verejnej správy (372AÚ) - (391AÚ)	084	0,00	0,00	0,00	0,00
<b>B.V.</b>	<b>Finančné účty súčet (r. 086 až 097)</b>	<b>085</b>	<b>1 390 446,97</b>	<b>0,00</b>	<b>1 390 446,97</b>	<b>1 367 369,48</b>
B.V.1.	Pokladnica (211)	086	202,59	0,00	202,59	0,00
2.	Ceniny (213)	087	0,00	0,00	0,00	0,00
3.	Bankové účty (221AÚ +/- 261)	088	1 390 244,38	0,00	1 390 244,38	1 367 369,48
4.	Účty v bankách s dobou viazanosti dlhšou ako jeden rok (221AÚ)	089	0,00	0,00	0,00	0,00
5.	Výdavkový rozpočtový účet (222)	090	0,00	0,00	0,00	0,00
6.	Príjmový rozpočtový účet (223)	091	0,00	0,00	0,00	0,00
7.	Majetkové cenné papiere na obchodovanie (251) - (291AÚ)	092	0,00	0,00	0,00	0,00
8.	Dlhové cenné papiere na obchodovanie (253) - (291AÚ)	093	0,00	0,00	0,00	0,00
9.	Dlhové cenné papiere so splatnosťou do jedného roka držané do splatnosti (256) - (291AÚ)	094	0,00	0,00	0,00	0,00
10.	Ostatné realizovateľné cenné papiere (257) - (291AÚ)	095	0,00	0,00	0,00	0,00
11.	Obstaranie krátkodobého finančného majetku (259) - (291AÚ)	096	0,00	0,00	0,00	0,00
12.	Účty štátnej pokladnice (účtová skupina 28)	097	0,00	0,00	0,00	0,00
<b>B.VI.</b>	<b>Poskytnuté návratné finančné výpomoci dlhodobé súčet (r. 099 až r. 103)</b>	<b>098</b>	<b>0,00</b>	<b>0,00</b>	<b>0,00</b>	<b>0,00</b>
B.VI.1.	Poskytnuté návratné finančné výpomoci subjektom v rámci konsolidovaného celku (271AÚ) - (291AÚ)	099	0,00	0,00	0,00	0,00
2.	Poskytnuté návratné finančné výpomoci ostatným subjektom verejnej správy (272AÚ) - (291AÚ)	100	0,00	0,00	0,00	0,00
3.	Poskytnuté návratné finančné výpomoci podnikateľským subjektom (274AÚ) - (291AÚ)	101	0,00	0,00	0,00	0,00
4.	Poskytnuté návratné finančné výpomoci ostatným organizáciám (275AÚ) - (291AÚ)	102	0,00	0,00	0,00	0,00
5.	Poskytnuté návratné finančné výpomoci fyzickým osobám (277AÚ) - (291AÚ)	103	0,00	0,00	0,00	0,00
<b>B.VII.</b>	<b>Poskytnuté návratné finančné výpomoci krátkodobé súčet (r. 105 až r. 109)</b>	<b>104</b>	<b>0,00</b>	<b>0,00</b>	<b>0,00</b>	<b>0,00</b>
B.VII.1.	Poskytnuté návratné finančné výpomoci subjektom v rámci konsolidovaného celku (271AÚ) - (291AÚ)	105	0,00	0,00	0,00	0,00
2.	Poskytnuté návratné finančné výpomoci ostatným subjektom verejnej správy (272AÚ) - (291AÚ)	106	0,00	0,00	0,00	0,00
3.	Poskytnuté návratné finančné výpomoci podnikateľským subjektom (274AÚ) - (291AÚ)	107	0,00	0,00	0,00	0,00
4.	Poskytnuté návratné finančné výpomoci ostatným organizáciám (275AÚ) - (291AÚ)	108	0,00	0,00	0,00	0,00
5.	Poskytnuté návratné finančné výpomoci fyzickým osobám (277AÚ) - (291AÚ)	109	0,00	0,00	0,00	0,00
<b>C.</b>	<b>Časové rozlíšenie súčet (r. 111 až r. 113)</b>	<b>110</b>	<b>11 319,66</b>	<b>0,00</b>	<b>11 319,66</b>	<b>7 340,16</b>
C.1.	Náklady budúcich období (381)	111	11 154,66	0,00	11 154,66	6 977,14
2.	Komplexné náklady budúcich období (382)	112	0,00	0,00	0,00	0,00
3.	Príjmy budúcich období (385)	113	165,00	0,00	165,00	363,02
<b>D.</b>	<b>Vzťahy k účtom klientov Štátnej pokladnice (účtová skupina 20)</b>	<b>114</b>	<b>0,00</b>	<b>0,00</b>	<b>0,00</b>	<b>0,00</b>

Označenie	STRANA PASÍV	Číslo riadku	2024	2023
a	b	c	5	6
	<b>VLASTNÉ IMANIE A ZÁVÄZKY r. 116 + r. 126 + r. 180 + r. 183</b>	<b>115</b>	17 965 211,56	18 324 384,31
<b>A.</b>	<b>Vlastné imanie r. 117 + r. 120 + r. 123</b>	<b>116</b>	13 011 541,75	12 976 023,77
<b>A.I.</b>	<b>Oceňovacie rozdiely súčet (r. 118 + r. 119)</b>	<b>117</b>	0,00	0,00
A.I.1.	Oceňovacie rozdiely z precenenia majetku a záväzkov (+/- 414)	118	0,00	0,00
2.	Oceňovacie rozdiely z kapitálových účastín (+/- 415)	119	0,00	0,00
<b>A.II.</b>	<b>Fondy súčet (r. 121 + r. 122)</b>	<b>120</b>	0,00	0,00
A.II.1.	Zákonný rezervný fond (421)	121	0,00	0,00
2.	Ostatné fondy (427)	122	0,00	0,00
<b>A.III.</b>	<b>Výsledok hospodárenia (+/-) súčet (r. 124 až 125)</b>	<b>123</b>	13 011 541,75	12 976 023,77
A.III.1.	Nevysporiadaný výsledok hospodárenia minulých rokov (+/- 428)	124	12 975 861,77	12 732 870,46
2.	Výsledok hospodárenia za účtovné obdobie (+/-) r. 001 - (r. 117 + r. 120 + r. 124 + r. 126 + r. 180 + r. 183)	125	35 679,98	243 153,31
<b>B.</b>	<b>Záväzky súčet r. 127 + r. 132 + r. 140 + r. 151 + r. 173</b>	<b>126</b>	2 665 757,15	3 181 261,06
<b>B.I.</b>	<b>Rezervy súčet (r. 128 až 131)</b>	<b>127</b>	26 338,25	43 280,65
B.I.1.	Rezervy zákonné dlhodobé (451AÚ)	128	0,00	0,00
2.	Ostatné rezervy (459AÚ)	129	6 721,61	0,00
3.	Rezervy zákonné krátkodobé (323AÚ, 451AÚ)	130	0,00	0,00
4.	Ostatné krátkodobé rezervy (323AÚ, 459AÚ)	131	19 616,64	43 280,65
<b>B.II.</b>	<b>Zúčtovanie medzi subjektami verejnej správy súčet (r. 133 až r. 139)</b>	<b>132</b>	132 794,12	367 785,40
B.II.1.	Zúčtovanie odvodov príjmov rozpočtových organizácií do rozpočtu zriaďovateľa (351)	133	0,00	0,00
2.	Zúčtovanie transferov štátneho rozpočtu (353)	134	0,00	0,00
3.	Zúčtovanie transferov rozpočtu obce a vyššieho územného celku (355)	135	0,00	0,00
4.	Zúčtovanie transferov zo štátneho rozpočtu v rámci konsolidovaného celku (356)	136	0,00	0,00
5.	Ostatné zúčtovanie rozpočtu obce a vyššieho územného celku (357)	137	132 744,12	367 685,40
6.	Zúčtovanie transferov zo štátneho rozpočtu iným subjektom (358)	138	0,00	0,00
7.	Zúčtovanie transferov medzi subjektami verejnej správy a iné zúčtovania (359)	139	50,00	100,00
<b>B.III.</b>	<b>Dlhodobé záväzky súčet (r. 141 až 150)</b>	<b>140</b>	1 488 660,85	1 605 591,47
B.III.1.	Ostatné dlhodobé záväzky (479AÚ)	141	1 442 361,56	1 467 928,14
2.	Dlhodobé prijaté preddavky (475AÚ)	142	0,00	0,00
3.	Dlhodobé zmenky na úhradu (478AÚ)	143	0,00	0,00
4.	Záväzky zo sociálneho fondu (472)	144	5 314,27	6 921,64
5.	Záväzky z nájmu (474AÚ)	145	40 985,02	57 396,12
6.	Dlhodobé nevyfakturované dodávky (476AÚ)	146	0,00	0,00
7.	Pohľadávky a záväzky z pevných termínových operácií (373AÚ)	147	0,00	0,00
8.	Predané opcie (377AÚ)	148	0,00	0,00
9.	Iné záväzky (379AÚ)	149	0,00	73 345,57
10.	Vydané dlhopisy dlhodobé (473AÚ) - (255AÚ)	150	0,00	0,00
<b>B.IV.</b>	<b>Krátkodobé záväzky súčet (r. 152 až 172)</b>	<b>151</b>	425 358,58	385 830,68
B.IV.1.	Dodávatelia (321)	152	90 853,53	52 652,73
2.	Zmenky na úhradu (322, 478AÚ)	153	0,00	0,00
3.	Prijaté preddavky (324, 475AÚ)	154	48 447,02	33 972,47
4.	Ostatné záväzky (325, 479AÚ)	155	100 002,67	99 713,62
5.	Nevyfakturované dodávky (326, 476AÚ)	156	0,00	0,00
6.	Záväzky z nájmu (474AÚ)	157	26 941,21	40 380,90
7.	Pohľadávky a záväzky z pevných termínových operácií (373AÚ)	158	0,00	0,00
8.	Predané opcie (377AÚ)	159	0,00	0,00
9.	Iné záväzky (379AÚ)	160	46 949,07	48 818,17
10.	Záväzky z upísaných nesplatených cenných papierov a vkladov (367)	161	0,00	0,00

Označenie	STRANA PASÍV	Číslo riadku	2024	2023
a	b	c	5	6
11.	Závazky voči združeniu (368)	162	0,00	0,00
12.	Zamestnanci (331)	163	64 219,00	64 007,76
13.	Ostatné záväzky voči zamestnancom (333)	164	962,81	1 023,52
14.	Zúčtovanie s orgánmi sociálneho poistenia a zdravotného poistenia (336)	165	39 604,83	38 021,30
15.	Daň z príjmov (341)	166	337,65	78,07
16.	Ostatné priame dane (342)	167	5 021,84	6 007,99
17.	Daň z pridanej hodnoty (343)	168	0,00	0,00
18.	Ostatné dane a poplatky (345)	169	0,00	0,00
19.	Spojovací účet pri združení (396AÚ)	170	0,00	0,00
20.	Zúčtovanie s Európskou úniou (371AÚ)	171	0,00	0,00
21.	Transfery a ostatné zúčtovanie so subjektami mimo verejnej správy (372AÚ)	172	2 018,95	1 154,15
<b>B.V.</b>	<b>Bankové úvery a výpomoci súčet (r. 174 až 179)</b>	<b>173</b>	<b>592 605,35</b>	<b>778 772,86</b>
B.V.1.	Bankové úvery dlhodobé (461AÚ)	174	407 120,00	592 600,00
2.	Bežné bankové úvery (461AÚ, 221AÚ, 231, 232)	175	185 485,35	186 172,86
3.	Vydané dlhopisy krátkodobé (473AÚ, 241) - (255AÚ)	176	0,00	0,00
4.	Ostatné krátkodobé finančné výpomoci (249)	177	0,00	0,00
5.	Prijaté návratné finančné výpomoci od subjektov verejnej správy dlhodobé (273AÚ)	178	0,00	0,00
6.	Prijaté návratné finančné výpomoci od subjektov verejnej správy krátkodobé (273AÚ)	179	0,00	0,00
<b>C.</b>	<b>Časové rozlíšenie súčet (r. 181 + r. 182)</b>	<b>180</b>	<b>2 287 912,66</b>	<b>2 167 099,48</b>
C.1.	Výdavky budúcich období (383)	181	0,00	1 153,70
2.	Výnosy budúcich období (384)	182	2 287 912,66	2 165 945,78
<b>D.</b>	<b>Vzťahy k účtom klientov štátnej pokladnice (účtová skupina 20)</b>	<b>183</b>	<b>0,00</b>	<b>0,00</b>

Číslo účtu alebo skupiny	Náklady	Číslo riadku	2024			2023
			Hlavná činnosť	Podnikateľská činnosť	Spolu	
a	b	c	1	2	3	4
<b>50</b>	<b>Spotrebované nákupy (r. 002 až r. 005)</b>	<b>001</b>	514 461,19	0,00	514 461,19	684 963,30
501	Spotreba materiálu	002	82 393,05	0,00	82 393,05	81 655,86
502	Spotreba energie	003	432 068,14	0,00	432 068,14	603 307,44
503	Spotreba ostatných neskladovateľných dodávok	004	0,00	0,00	0,00	0,00
504, 507	Predaný tovar, Predaná nehnuteľnosť	005	0,00	0,00	0,00	0,00
<b>51</b>	<b>Služby (r. 007 až r. 010)</b>	<b>006</b>	1 188 190,44	0,00	1 188 190,44	1 177 209,78
511	Opravy a udržiavanie	007	473 393,58	0,00	473 393,58	554 193,37
512	Cestovné	008	784,84	0,00	784,84	2 329,05
513	Náklady na reprezentáciu	009	53 897,23	0,00	53 897,23	54 203,25
518	Ostatné služby	010	660 114,79	0,00	660 114,79	566 484,11
<b>52</b>	<b>Osobné náklady (r. 012 až r. 016)</b>	<b>011</b>	1 527 165,64	0,00	1 527 165,64	1 419 795,99
521	Mzdové náklady	012	1 065 717,99	0,00	1 065 717,99	980 217,83
524	Zákonné sociálne poistenie	013	365 992,87	0,00	365 992,87	329 019,31
525	Ostatné sociálne poistenie	014	0,00	0,00	0,00	0,00
527	Zákonné sociálne náklady	015	95 454,78	0,00	95 454,78	110 558,85
528	Ostatné sociálne náklady	016	0,00	0,00	0,00	0,00
<b>53</b>	<b>Dane a poplatky (r. 018 až r. 020)</b>	<b>017</b>	23 173,74	0,00	23 173,74	28 878,43
531	Daň z motorových vozidiel	018	0,00	0,00	0,00	0,00
532	Daň z nehnuteľnosti	019	0,00	0,00	0,00	0,00
538	Ostatné dane a poplatky	020	23 173,74	0,00	23 173,74	28 878,43
<b>54</b>	<b>Ostatné náklady na prevádzkovú činnosť (r. 022 až r. 028)</b>	<b>021</b>	78 543,76	0,00	78 543,76	123 553,19
541	Zostatková cena predaného dlhodobého nehmotného majetku a dlhodobého hmotného majetku	022	1 205,23	0,00	1 205,23	29 673,25
542	Predaný materiál	023	0,00	0,00	0,00	0,00
544	Zmluvné pokuty, penále a úroky z omeškania	024	0,00	0,00	0,00	0,00
545	Ostatné pokuty, penále a úroky z omeškania	025	0,00	0,00	0,00	35,00
546	Odpis pohľadávky	026	2 703,47	0,00	2 703,47	4 045,68
548	Ostatné náklady na prevádzkovú činnosť	027	74 635,06	0,00	74 635,06	89 799,26
549	Manká a škody	028	0,00	0,00	0,00	0,00
<b>55</b>	<b>Odpisy, rezervy a opravné položky z prevádzkovej činnosti a finančnej činnosti a zúčtovanie časového rozlíšenia (r. 030 + r. 031 + r. 036 + r. 039)</b>	<b>029</b>	642 202,50	0,00	642 202,50	808 141,74
551	Odpisy dlhodobého nehmotného majetku a dlhodobého hmotného majetku	030	600 492,49	0,00	600 492,49	631 817,64
	<b>Rezervy a opravné položky z prevádzkovej činnosti (r. 032 až r. 035)</b>	<b>031</b>	41 710,01	0,00	41 710,01	176 324,10
552	Tvorba zákonných rezerv z prevádzkovej činnosti	032	0,00	0,00	0,00	0,00
553	Tvorba ostatných rezerv z prevádzkovej činnosti	033	19 616,64	0,00	19 616,64	43 280,65
557	Tvorba zákonných opravných položiek z prevádzkovej činnosti	034	0,00	0,00	0,00	0,00
558	Tvorba ostatných opravných položiek z prevádzkovej činnosti	035	22 093,37	0,00	22 093,37	133 043,45
	<b>Rezervy a opravné položky z finančnej činnosti (r. 037+ r. 038)</b>	<b>036</b>	0,00	0,00	0,00	0,00
554	Tvorba rezerv z finančnej činnosti	037	0,00	0,00	0,00	0,00
559	Tvorba opravných položiek z finančnej činnosti	038	0,00	0,00	0,00	0,00
555	Zúčtovanie komplexných nákladov budúcich období	039	0,00	0,00	0,00	0,00
<b>56</b>	<b>Finančné náklady (r. 041 až r. 048)</b>	<b>040</b>	31 003,62	0,00	31 003,62	32 964,49
561	Predané cenné papiere a podiely	041	0,00	0,00	0,00	0,00
562	Úroky	042	27 579,95	0,00	27 579,95	30 081,93
563	Kurzové straty	043	0,00	0,00	0,00	0,00
564	Náklady na precenenie cenných papierov	044	0,00	0,00	0,00	0,00
566	Náklady na krátkodobý finančný majetok	045	0,00	0,00	0,00	0,00
567	Náklady na derivátové operácie	046	0,00	0,00	0,00	0,00

Číslo účtu alebo skupiny	Náklady	Číslo riadku	2024			2023
			Hlavná činnosť	Podnikateľská činnosť	Spolu	
a	b	c	1	2	3	4
568	Ostatné finančné náklady	047	3 423,67	0,00	3 423,67	2 882,56
569	Manká a škody na finančnom majetku	048	0,00	0,00	0,00	0,00
<b>57</b>	<b>Mimoriadne náklady (r. 050 až r. 053)</b>	<b>049</b>	0,00	0,00	0,00	0,00
572	Škody	050	0,00	0,00	0,00	0,00
574	Tvorba rezerv	051	0,00	0,00	0,00	0,00
578	Ostatné mimoriadne náklady	052	0,00	0,00	0,00	0,00
579	Tvorba opravných položiek	053	0,00	0,00	0,00	0,00
<b>58</b>	<b>Náklady na transfery a náklady z odvodu príjmov (r. 055 až r. 063)</b>	<b>054</b>	2 202 479,58	0,00	2 202 479,58	2 081 380,59
581	Náklady na transfery zo štátneho rozpočtu do štátnych rozpočtových organizácií a príspevkových organizácií	055	0,00	0,00	0,00	0,00
582	Náklady na transfery zo štátneho rozpočtu ostatným subjektom verejnej správy	056	0,00	0,00	0,00	0,00
583	Náklady na transfery zo štátneho rozpočtu subjektom mimo verejnej správy	057	0,00	0,00	0,00	0,00
584	Náklady na transfery z rozpočtu obce alebo z rozpočtu vyššieho územného celku do rozpočtových organizácií a príspevkových organizácií zriadených obcou alebo vyšším územným celkom	058	2 133 017,35	0,00	2 133 017,35	1 991 605,59
585	Náklady na transfery z rozpočtu obce alebo z rozpočtu vyššieho územného celku ostatným subjektom verejnej správy	059	0,00	0,00	0,00	0,00
586	Náklady na transfery z rozpočtu obce alebo z rozpočtu vyššieho územného celku subjektom mimo verejnej správy	060	69 462,23	0,00	69 462,23	89 775,00
587	Náklady na ostatné transfery	061	0,00	0,00	0,00	0,00
588	Náklady z odvodu príjmov	062	0,00	0,00	0,00	0,00
589	Náklady z budúceho odvodu príjmov	063	0,00	0,00	0,00	0,00
<b>Účtové skupiny 50 - 58 súčet (r.001 + r.006 + r.011 + r.017 + r.021 + r.029 + r.040 + r.049 + r.054)</b>		<b>064</b>	6 207 220,47	0,00	6 207 220,47	6 356 887,51

Číslo účtu alebo skupiny	Výnosy, daň z príjmov a výsledok hospodárenia	Číslo riadku	2024			2023
			Hlavná činnosť	Podnikateľská činnosť	Spolu	
a	b	c	1	2	3	4
<b>60</b>	<b>Tržby za vlastné výkony a tovar (r. 066 až r. 068)</b>	<b>065</b>	407 021,52	0,00	407 021,52	406 448,12
601	Tržby za vlastné výroby	066	0,00	0,00	0,00	0,00
602	Tržby z predaja služieb	067	407 021,52	0,00	407 021,52	406 448,12
604, 607	Tržby za tovar, Výnosy z nehnuteľnosti na predaj	068	0,00	0,00	0,00	0,00
<b>61</b>	<b>Zmena stavu vnútroorganizačných zásob (r. 070 až r. 073) (+/-)</b>	<b>069</b>	0,00	0,00	0,00	0,00
611	Zmena stavu nedokončenej výroby	070	0,00	0,00	0,00	0,00
612	Zmena stavu polotovarov	071	0,00	0,00	0,00	0,00
613	Zmena stavu výrobkov	072	0,00	0,00	0,00	0,00
614	Zmena stavu zvierat	073	0,00	0,00	0,00	0,00
<b>62</b>	<b>Aktivácia (r. 075 až r. 078)</b>	<b>074</b>	0,00	0,00	0,00	0,00
621	Aktivácia materiálu a tovaru	075	0,00	0,00	0,00	0,00
622	Aktivácia vnútroorganizačných služieb	076	0,00	0,00	0,00	0,00
623	Aktivácia dlhodobého nehmotného majetku	077	0,00	0,00	0,00	0,00
624	Aktivácia dlhodobého hmotného majetku	078	0,00	0,00	0,00	0,00
<b>63</b>	<b>Daňové a colné výnosy a výnosy z poplatkov (r. 080 až r. 082)</b>	<b>079</b>	4 402 670,83	0,00	4 402 670,83	4 310 488,77
631	Daňové a colné výnosy štátu	080	0,00	0,00	0,00	0,00
632	Daňové výnosy samosprávy	081	4 079 710,02	0,00	4 079 710,02	4 016 123,17
633	Výnosy z poplatkov	082	322 960,81	0,00	322 960,81	294 365,60
<b>64</b>	<b>Ostatné výnosy z prevádzkovej činnosti (r. 084 až r. 089)</b>	<b>083</b>	411 952,07	0,00	411 952,07	662 742,75
641	Tržby z predaja dlhodobého nehmotného majetku a dlhodobého hmotného majetku	084	7 864,14	0,00	7 864,14	87 027,96
642	Tržby z predaja materiálu	085	366,75	0,00	366,75	350,00
644	Zmluvné pokuty, penále a úroky z omeškania	086	0,00	0,00	0,00	0,00
645	Ostatné pokuty, penále a úroky z omeškania	087	10 940,00	0,00	10 940,00	11 580,00
646	Výnosy z odpísaných pohľadávok	088	0,00	0,00	0,00	0,00
648	Ostatné výnosy z prevádzkovej činnosti	089	392 781,18	0,00	392 781,18	563 784,79
<b>65</b>	<b>Zúčtovanie rezerv a opravných položiek z prevádzkovej činnosti a finančnej činnosti a zúčtovanie časového rozlíšenia (r. 091 + r. 096 + r. 099)</b>	<b>090</b>	65 990,90	0,00	65 990,90	185 603,96
	<b>Zúčtovanie rezerv a opravných položiek z prevádzkovej činnosti (r. 092 až r. 095)</b>	<b>091</b>	65 990,90	0,00	65 990,90	185 603,96
652	Zúčtovanie zákonných rezerv z prevádzkovej činnosti	092	0,00	0,00	0,00	0,00
653	Zúčtovanie ostatných rezerv z prevádzkovej činnosti	093	43 280,65	0,00	43 280,65	5 360,89
657	Zúčtovanie zákonných opravných položiek z prevádzkovej činnosti	094	0,00	0,00	0,00	0,00
658	Zúčtovanie ostatných opravných položiek z prevádzkovej činnosti	095	22 710,25	0,00	22 710,25	180 243,07
	<b>Zúčtovanie rezerv a opravných položiek z finančnej činnosti (r. 097 + r. 098)</b>	<b>096</b>	0,00	0,00	0,00	0,00
654	Zúčtovanie rezerv z finančnej činnosti	097	0,00	0,00	0,00	0,00
659	Zúčtovanie opravných položiek z finančnej činnosti	098	0,00	0,00	0,00	0,00
655	Zúčtovanie komplexných nákladov budúcich období	099	0,00	0,00	0,00	0,00
<b>66</b>	<b>Finančné výnosy (r. 101 až r. 108)</b>	<b>100</b>	8 080,06	0,00	8 080,06	3 532,44
661	Tržby z predaja cenných papierov a podielov	101	0,00	0,00	0,00	0,00
662	Úroky	102	8 080,06	0,00	8 080,06	3 532,44
663	Kurzové zisky	103	0,00	0,00	0,00	0,00
664	Výnosy z precenenia cenných papierov	104	0,00	0,00	0,00	0,00
665	Výnosy z dlhodobého finančného majetku	105	0,00	0,00	0,00	0,00
666	Výnosy z krátkodobého finančného majetku	106	0,00	0,00	0,00	0,00
667	Výnosy z derivátových operácií	107	0,00	0,00	0,00	0,00
668	Ostatné finančné výnosy	108	0,00	0,00	0,00	0,00

Číslo účtu alebo skupiny	Výnosy, daň z príjmov a výsledok hospodárenia	Číslo riadku	2024			2023
			Hlavná činnosť	Podnikateľská činnosť	Spolu	
a	b	c	1	2	3	4
67	Mimoriadne výnosy (r. 110 až r. 113)	109	0,00	0,00	0,00	0,00
672	Náhrady škôd	110	0,00	0,00	0,00	0,00
674	Zúčtovanie rezerv	111	0,00	0,00	0,00	0,00
678	Ostatné mimoriadne výnosy	112	0,00	0,00	0,00	0,00
679	Zúčtovanie opravných položiek	113	0,00	0,00	0,00	0,00
68	Výnosy z transferov a rozpočtových príjmov v štátnych rozpočtových organizáciách a príspevkových organizáciách (r. 115 až r. 123)	114	0,00	0,00	0,00	0,00
681	Výnosy z bežných transferov zo štátneho rozpočtu	115	0,00	0,00	0,00	0,00
682	Výnosy z kapitálových transferov zo štátneho rozpočtu	116	0,00	0,00	0,00	0,00
683	Výnosy z bežných transferov od ostatných subjektov verejnej správy	117	0,00	0,00	0,00	0,00
684	Výnosy z kapitálových transferov od ostatných subjektov verejnej správy	118	0,00	0,00	0,00	0,00
685	Výnosy z bežných transferov od Európskej únie	119	0,00	0,00	0,00	0,00
686	Výnosy z kapitálových transferov od Európskej únie	120	0,00	0,00	0,00	0,00
687	Výnosy z bežných transferov od ostatných subjektov mimo verejnej správy	121	0,00	0,00	0,00	0,00
688	Výnosy z kapitálových transferov od ostatných subjektov mimo verejnej správy	122	0,00	0,00	0,00	0,00
689	Výnosy z odvodu rozpočtových príjmov	123	0,00	0,00	0,00	0,00
69	Výnosy z transferov a rozpočtových príjmov v obciach, vyšších územných celkoch a v rozpočtových organizáciách a príspevkových organizáciách zriadených obcou alebo vyšším územným celkom (r. 125 až r. 133)	124	949 053,40	0,00	949 053,40	1 031 973,96
691	Výnosy z bežných transferov z rozpočtu obce alebo z rozpočtu vyššieho územného celku v rozpočtových organizáciách a príspevkových organizáciách zriadených obcou alebo vyšším územným celkom	125	0,00	0,00	0,00	0,00
692	Výnosy z kapitálových transferov z rozpočtu obce alebo z rozpočtu vyššieho územného celku v rozpočtových organizáciách a príspevkových organizáciách zriadených obcou alebo vyšším územným celkom	126	0,00	0,00	0,00	0,00
693	Výnosy samosprávy z bežných transferov zo štátneho rozpočtu a od iných subjektov verejnej správy	127	398 725,75	0,00	398 725,75	586 804,83
694	Výnosy samosprávy z kapitálových transferov zo štátneho rozpočtu a od iných subjektov verejnej správy	128	196 488,85	0,00	196 488,85	220 653,17
695	Výnosy samosprávy z bežných transferov od Európskej únie	129	0,00	0,00	0,00	0,00
696	Výnosy samosprávy z kapitálových transferov od Európskej únie	130	0,00	0,00	0,00	0,00
697	Výnosy samosprávy z bežných transferov od ostatných subjektov mimo verejnej správy	131	27 983,40	0,00	27 983,40	0,00
698	Výnosy samosprávy z kapitálových transferov od ostatných subjektov mimo verejnej správy	132	13 807,19	0,00	13 807,19	13 807,19
699	Výnosy samosprávy z odvodu rozpočtových príjmov	133	312 048,21	0,00	312 048,21	210 708,77
<b>Účtová trieda 6</b>	<b>súčet (r. 065 + r. 069 + r. 074 + r. 079 + r. 083 + r. 090 + r. 100 + r. 109 + r. 114 + r. 124)</b>	<b>134</b>	<b>6 244 768,78</b>	<b>0,00</b>	<b>6 244 768,78</b>	<b>6 600 790,00</b>
	<b>Výsledok hospodárenia pred zdanením (r. 134 - r. 064) (+/-)</b>	<b>135</b>	<b>37 548,31</b>	<b>0,00</b>	<b>37 548,31</b>	<b>243 902,49</b>
591	Splatná daň z príjmov	136	1 868,33	0,00	1 868,33	749,18
595	Dodatočne platená daň z príjmov	137	0,00	0,00	0,00	0,00
	<b>Výsledok hospodárenia po zdanení r. 135 - (r. 136, r. 137) (+/-)</b>	<b>138</b>	<b>35 679,98</b>	<b>0,00</b>	<b>35 679,98</b>	<b>243 153,31</b>

Tabuľka č. 1: k čl. III. A ods. 1 a 2 - Neobežný majetok

Položka majetku	Č.r.	Obstarávacia cena					Oprávky				
		2023	Prírastky	Úbytky	Presun	2024	2023	Prírastky	Úbytky	Presun	2024
a	b	1	2	3	4	5	6	7	8	9	10
Aktivované náklady na vývoj	01										
Softvér	02	35 447,51	6 000,00			41 447,51	24 628,31	2 446,00			27 074,31
Oceniteľné práva	03										
Drobný dlhodobý nehmotný majetok	04										
Ostatný dlhodobý nehmotný majetok	05	30 080,00	1 400,00			31 480,00	11 492,00	2 618,00			14 110,00
Obstaranie dlhodobého nehmotného majetku	06		7 400,00	7 400,00							
Poskytnuté preddavky na dlhodobý nehmotný majetok	07										
<b>Dlhodobý nehmotný majetok spolu (súčet r. 01 až 07)</b>	<b>08</b>	<b>65 527,51</b>	<b>14 800,00</b>	<b>7 400,00</b>		<b>72 927,51</b>	<b>36 120,31</b>	<b>5 064,00</b>			<b>41 184,31</b>

Položka majetku	Č.r.	Opravné položky					Zostatková hodnota	
		2023	Prírastky	Úbytky	Presun	2024	2023	2024
a	b	11	12	13	14	15	16	17
Aktivované náklady na vývoj	01							
Softvér	02						10 819,20	14 373,20
Oceniteľné práva	03							
Drobný dlhodobý nehmotný majetok	04							
Ostatný dlhodobý nehmotný majetok	05						18 588,00	17 370,00
Obstaranie dlhodobého nehmotného majetku	06							
Poskytnuté preddavky na dlhodobý nehmotný majetok	07							
<b>Dlhodobý nehmotný majetok spolu (súčet r. 01 až 07)</b>	<b>08</b>						<b>29 407,20</b>	<b>31 743,20</b>

Položka majetku	Č.r.	Obstarávacía cena					Oprávký				
		2023	Prírastky	Úbytky	Presun	2024	2023	Prírastky	Úbytky	Presun	2024
a	b	1	2	3	4	5	6	7	8	9	10
Pozemky	09	3 397 555,63		1 205,23		3 396 350,40					
Umelecké diela a zbierky	10	4 350,00				4 350,00					
Predmety z drahých kovov	11										
Stavby	12	19 897 734,91	271 532,46	190 942,35	100 519,67	20 078 844,69	11 145 472,11	686 179,12	190 942,35		11 640 708,88
Samostatné hnuteľné veci a súbory hnuteľných vecí	13	873 284,60			33 296,40	906 581,00	721 231,99	33 029,00			754 260,99
Dopravné prostriedky	14	1 112 932,20	29 576,67	131 312,45		1 011 196,42	721 657,26	65 617,72	131 312,45		655 962,53
Pestovateľské celky trv.porast.	15										
Základné stádo a ťaž. zvieratá	16										
Drobný dlhodobý hm. majetok	17										
Ostatný dlhodobý hm. majetok	18										
Obstaranie dlhodobého hmotného majetku	19	446 794,76	386 173,13	305 609,13	-133 816,07	393 542,69					
Poskytnuté preddavky na dlhodobý hmotný majetok	20										
<b>Dlhodobý hmotný majetok spolu (súčet r. 09 až 20)</b>	<b>21</b>	<b>25 732 652,10</b>	<b>687 282,26</b>	<b>629 069,16</b>	<b>0,00</b>	<b>25 790 865,20</b>	<b>12 588 361,36</b>	<b>784 825,84</b>	<b>322 254,80</b>		<b>13 050 932,40</b>

Položka majetku	Č.r.	Opravné položky					Zostatková hodnota	
		2023	Prírastky	Úbytky	Presun	2024	2023	2024
a	b	11	12	13	14	15	16	17
Pozemky	09						3 397 555,63	3 396 350,40
Umelecké diela a zbierky	10						4 350,00	4 350,00
Predmety z drahých kovov	11							
Stavby	12						8 752 262,80	8 438 135,81
Samostatné hnuteľné veci a súbory hnuteľných vecí	13						152 052,61	152 320,01
Dopravné prostriedky	14						391 274,94	355 233,89
Pestovateľské celky trv.porast.	15							
Základné stádo a ťaž. zvieratá	16							
Drobný dlhodobý hm. majetok	17							
Ostatný dlhodobý hm. majetok	18							
Obstaranie dlhodobého hmotného majetku	19						446 794,76	393 542,69
Poskytnuté preddavky na dlhodobý hmotný majetok	20							
<b>Dlhodobý hmotný majetok spolu (súčet r. 09 až 20)</b>	<b>21</b>						<b>13 144 290,74</b>	<b>12 739 932,80</b>

Položka majetku	Č.r.	Obstarávacia cena					Oprávk				
		2023	Prírastky	Úbytky	Presun	2024	2023	Prírastky	Úbytky	Presun	2024
a	b	1	2	3	4	5	6	7	8	9	10
Podielové cenné papiere a podiely v dcérskej účtovnej jednotke	22	45 395,00				45 395,00					
Podielové cenné papiere a podiely v spoločnosti s podstatným vplyvom	23	2 258,00				2 258,00					
Realizovateľné cenné papiere a podiely	24	1 999 707,56				1 999 707,56					
Dlhové cenné papiere držané do splatnosti	25										
Pôžičky účtovnej jednotke v konsolidovanom celku	26										
Ostatné pôžičky	27										
Ostatný dlhodobý finančný majetok	28										
Obstaranie dlhodobého finančného majetku	29										
<b>Dlhodobý finančný majetok spolu (súčet r. 22 až 29)</b>	<b>30</b>	<b>2 047 360,56</b>				<b>2 047 360,56</b>					
<b>Neobežný majetok spolu (r. 08 + r. 21 + r. 30)</b>	<b>31</b>	<b>27 845 540,17</b>	<b>702 082,26</b>	<b>636 469,16</b>	<b>0,00</b>	<b>27 911 153,27</b>	<b>12 624 481,67</b>	<b>789 889,84</b>	<b>322 254,80</b>		<b>13 092 116,71</b>

Položka majetku	Č.r.	Opravné položky					Zostatková hodnota	
		2023	Prírastky	Úbytky	Presun	2024	2023	2024
a	b	11	12	13	14	15	16	17
Podielové cenné papiere a podiely v dcérskej účtovnej jednotke	22						45 395,00	45 395,00
Podielové cenné papiere a podiely v spoločnosti s podstatným vplyvom	23						2 258,00	2 258,00
Realizovateľné cenné papiere a podiely	24						1 999 707,56	1 999 707,56
Dlhové cenné papiere držané do splatnosti	25							
Pôžičky účtovnej jednotke v konsolidovanom celku	26							
Ostatné pôžičky	27							
Ostatný dlhodobý finančný majetok	28							
Obstaranie dlhodobého finančného majetku	29							
<b>Dlhodobý finančný majetok spolu (súčet r. 22 až 29)</b>	<b>30</b>						<b>2 047 360,56</b>	<b>2 047 360,56</b>
<b>Neobežný majetok spolu (r. 08 + r. 21 + r. 30)</b>	<b>31</b>						<b>15 221 058,50</b>	<b>14 819 036,56</b>

Tabuľka č. 2: k čl. III. B - Vývoj opravnej položky k zásobám

Číslo účtu	Názov účtu	Zostatok opravnej položky 2023	Tvorba	Zníženie	Zrušenie	Presun	Zostatok opravnej položky 2024
a	b	1	2	3	4	5	6
žiaden záznam							
<b>Spolu</b>	<b>x</b>						

Tabuľka č. 3: k čl. III. B - Vývoj opravnej položky k pohľadávkam

Číslo účtu	Názov účtu	Zostatok opravnej položky 2023	Tvorba	Zníženie	Zrušenie	Presun	Zostatok opravnej položky 2024
a	b	1	2	3	4	5	6
311	Odberatelia	290,96					290,96
315	Ostatné pohľadávky	119 335,29					119 335,29
318	Pohľadávky z nedaňových príjmov obcí a vyšších územných celkov a rozpočtových organizácií zriadených obcou a vyšším územným celkom	54 156,37	8 881,78	8 014,89			55 023,26
319	Pohľadávky z daňových príjmov obcí a vyšších územných celkov	56 454,61	12 063,87	13 547,64			54 970,84
378	Iné pohľadávky	1 000,00	1 147,72	1 147,72			1 000,00
<b>Spolu</b>	<b>x</b>	<b>231 237,23</b>	<b>22 093,37</b>	<b>22 710,25</b>			<b>230 620,35</b>

Tabuľka č. 4: k čl. III. B - Pohľadávky podľa doby splatnosti

Pohľadávky podľa doby splatnosti	Číslo riadku	Zostatok 2024	Zostatok 2023
a	b	1	2
<b>Pohľadávky v lehote splatnosti (r. 02 až r. 04), v tom:</b>	<b>01</b>	<b>146 504,51</b>	<b>142 757,33</b>
Pohľadávky so zostatkovou dobou splatnosti do jedného roka vrátane	02	26 438,95	22 691,77
Pohľadávky so zostatkovou dobou splatnosti od jedného do piatich rokov vrátane	03	119 335,29	119 335,29
Pohľadávky so zostatkovou dobou splatnosti dlhšou ako päť rokov	04	730,27	730,27
<b>Pohľadávky po lehote splatnosti</b>	<b>05</b>	<b>219 014,99</b>	<b>277 245,61</b>
<b>Spolu (r. 01 + r. 05)</b>	<b>06</b>	<b>365 519,50</b>	<b>420 002,94</b>

Tabuľka č. 5: k čl. IV. A - Vlastné imanie

Názov položky	Číslo riadku	Oceňovacie rozdiely z precenenia majetku a záväzkov	Oceňovacie rozdiely z kapitálových účastín	Zákonný rezervný fond	Ostatné fondy	Nevysporiadaný výsledok hospodárenia minulých rokov	Výsledok hospodárenia
a	b	1	2	3	4	5	6
<b>Zostatok 2023</b>	<b>01</b>					<b>12 732 870,46</b>	<b>243 153,31</b>
Prírastky	02						35 679,98
Úbytky	03					162,00	
Presun (+/-)	04					243 153,31	-243 153,31
<b>Zostatok 2024 (r. 01 + r. 02 - r. 03 +/- r. 04)</b>	<b>05</b>					<b>12 975 861,77</b>	<b>35 679,98</b>

Tabuľka č. 6: č. 1 k čl. IV. B - Rezervy zákonné

Položka rezerv	Číslo riadku	Zostatok 2023	Presun	Tvorba	Použitie	Zrušenie	Zostatok 2024
a	b	1	2	3	4	5	6
<b>Rezervy zákonné dlhodobé</b>							
Rekultivácia pozemkov; uzavretie, rekultivácia a monitorovanie skládok po ich uzavretí	01						
Náklady súvisiace s odstránením znečistenia životného prostredia a environmentálnych záťaží, odpadov alebo obalov	02						
Iné	03						
<b>Spolu rezervy zákonné dlhodobé (súčet r. 01 až r. 03)</b>	<b>04</b>						
<b>Rezervy zákonné krátkodobé</b>							
Rekultivácia pozemkov; uzavretie, rekultivácia a monitorovanie skládok po ich uzavretí	05						
Náklady súvisiace s odstránením znečistenia životného prostredia a environmentálnych záťaží, odpadov alebo obalov	06						
Iné	07						
<b>Spolu rezervy zákonné krátkodobé (súčet r. 05 až r. 07)</b>	<b>08</b>						

## Tabuľka č. 7: č. 2 k čl. IV. B - Rezervy ostatné

Položka rezerv	Číslo riadku	Zostatok 2023	Presun	Tvorba	Použitie	Zrušenie	Zostatok 2024
a	b	1	2	3	4	5	6
<b>Rezervy ostatné dlhodobé</b>							
Rekultivácia pozemkov; uzavretie, rekultivácia a monitorovanie skládok po ich uzavretí	01						
Zamestnanecké požitky	02						
Náklady súvisiace s odstránením znečistenia životného prostredia a environmentálnych záťaží, odpadov alebo obalov	03						
Prebiehajúce a hroziace súdne spory	04						
Iné	05			6 721,61			6 721,61
<b>Spolu rezervy ostatné dlhodobé (súčet r. 01 až r. 05)</b>	<b>06</b>			<b>6 721,61</b>			<b>6 721,61</b>
<b>Rezervy ostatné krátkodobé</b>							
Rekultivácia pozemkov; uzavretie, rekultivácia a monitorovanie skládok odpadov po jej uzatvorení	07						
Zamestnanecké požitky	08	39 050,00		13 939,00	22 191,67	16 858,33	13 939,00
Náklady súvisiace s odstránením znečistenia životného prostredia a environmentálnych záťaží, odpadov alebo obalov	09						
Nevyfakturované dodávky a nevyfakturované služby	10	230,65		677,64	230,65		677,64
Náklady na zostavenie, overenie, zverejnenie účtovnej závierky alebo výročnej správy týkajúcej sa vykazovaného účtovného obdobia	11	4 000,00		5 000,00	4 000,00		5 000,00
Prebiehajúce a hroziace súdne spory	12	0,00					
Iné	13						
<b>Spolu rezervy ostatné krátkodobé (súčet r. 7 až r. 13)</b>	<b>14</b>	<b>43 280,65</b>		<b>19 616,64</b>	<b>26 422,32</b>	<b>16 858,33</b>	<b>19 616,64</b>

Tabuľka č. 8: k čl. IV. B - Závazky podľa doby splatnosti

Závazky podľa doby splatnosti	Číslo riadku	Zostatok 2024	Zostatok 2023
a	b	1	2
<b>Závazky v lehote splatnosti (r. 02 až r. 04), v tom:</b>	<b>01</b>	<b>1 914 019,43</b>	<b>1 991 422,15</b>
Závazky so zostatkovou dobou splatnosti do jedného roka vrátane	02	425 358,58	385 830,68
Závazky so zostatkovou dobou splatnosti od jedného do piatich rokov vrátane	03	638 481,96	648 340,77
Závazky so zostatkovou dobou splatnosti dlhšou ako päť rokov	04	850 178,89	957 250,70
<b>Závazky po lehote splatnosti</b>	<b>05</b>		
<b>Spolu (r. 01 + r. 05)</b>	<b>06</b>	<b>1 914 019,43</b>	<b>1 991 422,15</b>

Tabuľka č. 9: k čl. IV. B - Bankové úvery

Charakter bankového úveru	Poskytovateľ bankového úveru	Mena	Úroková sadzba v %	Dátum splatnosti	Krátkodobá časť		Dlhodobá časť		Nesplatená istina 2024	Nákladový úrok za rok 2024
					Zostatok 2024	Zostatok 2023	Zostatok 2024	Zostatok 2023		
a	b	1	2	3	4	5	6	7	8	9
I	VUB	EUR	3,872	22.12.2025	49 765,35	50 452,86	0,00	49 760,00	49 765,35	3 284,48
I	SLSP	EUR	0,2	31.12.2028	135 720,00	135 720,00	407 120,00	542 840,00	542 840,00	1 252,94
<b>Spolu</b>	<b>x</b>	<b>x</b>	<b>x</b>	<b>x</b>	<b>185 485,35</b>	<b>186 172,86</b>	<b>407 120,00</b>	<b>592 600,00</b>	<b>592 605,35</b>	<b>4 537,42</b>

Tabuľka č. 10: k čl. VII - Informácie o iných aktívach a iných pasívach

Iné aktíva a iné pasíva	Číslo riadku	Zostatok 2024	Zostatok 2023
a	b	1	2
<b>Iné aktíva (r. 02 až r. 07)</b>	<b>01</b>	<b>1 874 801,72</b>	<b>2 178 256,68</b>
Budúce právo zo servisných zmlúv, poisťných zmlúv, koncesionárskych zmlúv, licenčných zmlúv	02		
Súdne spory v prospech účtovnej jednotky (aktívne súdne spory)	03	0,00	17 000,00
Vystavené záruky v prospech účtovnej jednotky	04		
Odpísané pohľadávky	05	75 130,20	72 426,73
Významný majetok evidovaný v podsúvahe (napríklad ocenenie lesných porastov)	06	1 769 865,09	1 895 061,67
Ostatné iné aktíva	07	29 806,43	193 768,28
<b>Podmienené záväzky (r. 09 až r. 15)</b>	<b>08</b>	<b>1 698 387,17</b>	<b>1 698 387,17</b>
Existujúce alebo hroziace súdne spory v neprospech účtovnej jednotky (pasívne súdne spory) a investičné arbitráže	09	1 698 387,17	1 698 387,17
Jednorazové záruky a ručenie	10		
Štandardizované záruky	11		
Záväzky zo všeobecne záväzných právnych predpisov	12		
Záväzky z rozhodnutia účtovnej jednotky uplatňovať určitú politiku voči verejnosti	13		
Záväzky z odstránenia škôd spôsobených prírodnými katastrofami a iné riziká spojené so zmenou klímy	14		
Iné podmienené záväzky	15		
<b>Ostatné finančné povinnosti (r. 17 až r. 21)</b>	<b>16</b>		
Povinnosti z devízových termínových obchodov, finančných derivátov	17		
Povinnosti z opčných obchodov	18		
Povinnosti z nájomných zmlúv, servisných zmlúv, poisťných zmlúv, koncesionárskych zmlúv, privatizačných zmlúv a iných zmlúv	19		
Zákonná alebo zmluvná povinnosť odobrať určité produkty, napríklad z dodávateľských zmlúv a odberateľských zmlúv	20		
Iné finančné povinnosti	21		
<b>Iné pasíva (r. 23 až r. 24)</b>	<b>22</b>		
Záložné právo na majetok	23		
Ostatné iné pasíva	24		

**Tabuľka č. 11: k čl. VII - Zoznam nehnuteľných kultúrnych pamiatok v správe alebo vo vlastníctve účtovnej jednotky**

Nehuteľná kultúrna pamiatka	Správca/vlastník nehnuteľnej kultúrnej pamiatky	Hodnota 2024	Hodnota technického zhodnotenia 2024	Hodnota 2023	Hodnota technického zhodnotenia 2023
a	1	2	3	4	5
<b>A. Nehuteľná kultúrna pamiatka vykázaná v netto hodnote v súvahe v časti neobežný majetok</b>					
Galandov dom č. UZPF 3237/1	00317004	92 094,10	0,00	92 094,10	0,00
Pamätník padlých pod Bôrom č. 688/1	00317004	6 970,72	0,00	0,00	0,00
<b>Spolu</b>	<b>x</b>	<b>99 064,82</b>	<b>0,00</b>	<b>92 094,10</b>	<b>0,00</b>
<b>B. Nehuteľná kultúrna pamiatka nevykázaná v súvahe v časti neobežný majetok</b>					
žiaden záznam					
<b>Spolu</b>	<b>x</b>				

Tabuľka č. 12: k čl. IX - Príjmy rozpočtu

Katégoria ekonomickej klasifikácie	Názov ekonomickej klasifikácie	Schválený rozpočet	Rozpočet po zmenách	Skutočnosť 2024	Skutočnosť 2023
a	b	1	2	3	4
110	Dane z príjmov a kapitálového majetku	3 384 981,00	3 323 736,00	3 319 840,82	3 358 881,27
120	Dane z majetku	463 600,00	463 600,00	505 613,68	431 730,35
130	Dane za tovary a služby	497 900,00	514 953,00	558 398,63	661 922,99
210	Príjmy z podnikania a z vlastníctva majetku	360 549,00	360 549,00	354 827,12	337 886,59
220	Administratívne poplatky a iné poplatky a platby	142 460,00	158 330,00	178 970,23	151 974,23
230	Kapitálové príjmy	0,00	11 722,00	10 932,14	71 066,44
240	Úroky z tuzemských úverov, pôžičiek, návratných finančných výpomocí, vkladov a ážio	3 000,00	7 760,00	8 080,06	3 532,44
290	Iné nedaňové príjmy	39 000,00	98 411,00	103 736,53	73 040,92
310	Tuzemské bežné granty a transfery	2 717 036,00	3 499 665,00	3 499 663,97	3 497 310,38
320	Tuzemské kapitálové granty a transfery	219 774,00	151 960,00	151 960,29	219 774,00
<b>Spolu</b>	<b>x</b>	<b>7 828 300,00</b>	<b>8 590 686,00</b>	<b>8 692 023,47</b>	<b>8 807 119,61</b>

Tabuľka č. 13: k čl. IX - Výdavky rozpočtu

Kategória ekonomickej klasifikácie	Názov ekonomickej klasifikácie	Schválený rozpočet	Rozpočet po zmenách	Skutočnosť 2024	Skutočnosť 2023
a	b	1	2	3	4
610	Mzdy, platy, služobné príjmy a ostatné osobné vyrovnania	998 304,00	1 104 696,00	1 004 183,61	939 613,65
620	Poistné a príspevok do poisťovní	364 477,00	405 280,00	364 981,34	325 413,06
630	Tovary a služby	1 644 792,00	1 773 658,00	1 623 185,94	1 798 932,01
640	Bežné transfery	139 808,00	201 258,00	177 628,64	205 660,93
650	Splácanie úrokov a ostatné platby súvisiace s úverom, pôžičkou, návratnou finančnou výpomocou a finančným prenájomom	29 520,00	29 977,00	28 448,37	30 233,59
710	Obstarávanie kapitálových aktív	231 342,00	391 924,00	356 496,46	353 963,25
<b>Spolu</b>	<b>x</b>	<b>3 408 243,00</b>	<b>3 906 793,00</b>	<b>3 554 924,36</b>	<b>3 653 816,49</b>

Tabuľka č. 14: k čl. IX - Finančné operácie

Finančné operácie	Číslo riadku	Skutočnosť 2024	Skutočnosť 2023
a	b	1	2
<b>Prijmové finančné operácie v tom:</b>	<b>01</b>	<b>760 852,60</b>	<b>688 482,63</b>
Zostatok prostriedkov finančných aktív	02	284 585,54	284 734,30
Prijaté úvery, pôžičky a návratné finančné výpomoci	03	0,00	0,00
Splátky poskytnutých úverov, pôžičiek a návratných finančných výpomocí	04	0,00	0,00
Prijímy z predaja majetkových účastí	05	0,00	0,00
Ostatné príjmy	06	476 267,06	403 748,33
<b>Výdavkové finančné operácie v tom:</b>	<b>07</b>	<b>337 444,56</b>	<b>324 736,83</b>
Poskytnuté úvery, pôžičky a návratné finančné výpomoci	08	0,00	0,00
Splátky prijatých úverov, pôžičiek a návratných finančných výpomocí	09	283 200,47	281 869,36
Výdavky na obstaranie majetkových účastí	10	0,00	0,00
Ostatné výdavky	11	54 244,09	42 867,47

## Poznámky k 31.12.2024

### Čl. I Všeobecné údaje

#### 1. Identifikačné údaje účtovnej jednotky

a)	
Názov účtovnej jednotky	Mesto Turčianske Teplice
Sídlo účtovnej jednotky	Partizánska 413/1, 039 01 Turčianske Teplice
IČO	00317004
Dátum zriadenia	Obec bola založená v roku 1990 zákonom č.369/1990 Zb. o obecnom zriadení.
Spôsob zriadenia	Zákon č.369/1990 Zb.
Názov zriaďovateľa	
Sídlo zriaďovateľa	
b) Právny dôvod na zostavenie účtovnej závierky	<input checked="" type="checkbox"/> riadna <input type="checkbox"/> mimoriadna
c) Účtovná jednotka je súčasťou konsolidovaného celku	<input checked="" type="checkbox"/> áno <input type="checkbox"/> nie
d) Účtovná jednotka je súčasťou súhrnného celku verejnej správy	<input checked="" type="checkbox"/> áno <input type="checkbox"/> nie

#### 2. Opis činnosti účtovnej jednotky

Hlavná činnosť účtovnej jednotky	Podľa zákona č. 369/1990 Zb. je základnou úlohou obce pri výkone samosprávy starostlivosť o všestranný rozvoj jej územia a o potreby jej obyvateľov
----------------------------------	---

#### 3. Informácie o štatutárnych zástupcoch a o organizačnej štruktúre účtovnej jednotky

Štatutárny zástupca (meno a priezvisko) Funkcia	Mgr. Igor Hus, primátor
Štatutárny zástupca (meno a priezvisko) Funkcia	Dušan Vojtek, zástupca primátora

	Bežné účtovné obdobie	Predchádzajúce účtovné obdobie
Priemerný prepočítaný počet zamestnancov počas účtovného obdobia z toho:	63,22	67,83

Mesto Turčianske Teplice  
Poznámky individuálnej účtovnej závierky zostavenej k 31. decembru 2024

- počet vedúcich zamestnancov	8	8
Počet dobrovoľníkov, ktorí vykonávali dobrovoľnícku činnosť pre účtovnú jednotku počas účtovného obdobia	0	0

**Informácie o organizáciách zriadených a založených účtovnou jednotkou:**

Obec má v zriaďovateľskej a zakladateľskej pôsobnosti organizácie:

Názov organizácie	Sídlo	Právna forma	IČO	Štatutárny zástupca
Základná škola s materskou školou	Žarnovická 1078/13, 039 01 Turčianske Teplice	Rozpočtové organizácie	37906208	Mgr. Zuzana Považanová
Spojená škola	Školská 447/2, 039 01 Turčianske Teplice	Rozpočtové organizácie	37906216	RNDr. Edita Budiská
Základná umelecká škola	Horné Rakovce 1440/29, 039 01 Turčianske Teplice	Rozpočtové organizácie	37813161	PaedDr. Martin Olšiak
Technické služby Turčianske Teplice, s.r.o.	Robotnícka 2, 039 01 Turčianske Teplice	Obchodná spoločnosť	30222966	Rastislav Froľo

**Mestský úrad sa člení na jednotlivé úseky a oddelenia, ktoré zabezpečujú odborné úlohy v zmysle zákona.**

## Čl. II

### Informácie o účtovných zásadách a účtovných metódach

**1. Účtovná závierka je zostavená za splnenia predpokladu nepretržitého pokračovania účtovnej jednotky vo svojej činnosti**  áno  nie

**2. Zmeny účtovných metód a účtovných zásad**

Účtovná jednotka zmenila účtovné metódy, účtovné zásady oproti predchádzajúcemu účtovnému obdobiu  áno  nie

**3. Spôsob ocenenia jednotlivých položiek majetku a záväzkov**

Položky	Spôsob oceňovania
a) dlhodobý nehmotný majetok nakupovaný	obstarávacou cenou
b) dlhodobý nehmotný majetok vytvorený vlastnou činnosťou	vlastnými nákladmi
c) dlhodobý hmotný majetok nakupovaný	obstarávacou cenou
d) dlhodobý hmotný majetok vytvorený vlastnou činnosťou	vlastnými nákladmi
e) dlhodobý nehmotný majetok a dlhodobý hmotný majetok získaný bezodplatne	reálnou hodnotou
f) dlhodobý finančný majetok	obstarávacou cenou
g) zásoby nakupované	obstarávacou cenou
h) zásoby vytvorené vlastnou činnosťou	vlastnými nákladmi
i) zásoby získané bezodplatne	reálnou hodnotou
j) pohľadávky	menovitou hodnotou
k) krátkodobý finančný majetok	menovitou hodnotou
l) časové rozlíšenie na strane aktív	náklady budúcich období a príjmy budúcich období sa vykazujú vo výške, ktorá je potrebná na dodržanie zásady vecnej a časovej súvislosti s účtovným obdobím.
m) záväzky, vrátane dlhopisov, pôžičiek a úverov rezervy	menovitou hodnotou oceňujú sa v očakávanej výške záväzku alebo poistno-

Mesto Turčianske Teplice  
Poznámky individuálnej účtovnej závierky zostavenej k 31. decembru 2024

	matematickými metódami
n) časové rozlíšenie na strane pasív	výdavky budúcich období a výnosy budúcich období sa vykazujú vo výške, ktorá je potrebná na dodržanie zásady vecnej a časovej súvislosti s účtovným obdobím.
o) deriváty pri nadobudnutí	reálnou hodnotou
p) majetok a záväzky zabezpečené derivátmi	reálnou hodnotou

**4. Spôsob zostavenia odpisového plánu pre dlhodobý majetok, doba odpisovania, sadzby odpisov a odpisové metódy pri stanovení účtovných odpisov** sú stanovené vnútorným predpisom mesta – Smernicou o evidovaní, odpisovaní a účtovaní majetku.

Odpisy dlhodobého nehmotného majetku a dlhodobého hmotného majetku sú stanovené tak, že sa vychádza z predpokladanej doby jeho užívania a predpokladaného priebehu jeho opotrebenia. Odpisovať sa začína odo dňa jeho zaradenia do používania.

Účtovné odpisy sa zaokrúhľujú na celé eurá nahor.

Účtovná jednotka zaraďuje majetok do odpisových skupín v zmysle Smernice o evidovaní, odpisovaní a účtovaní majetku č. 1/2024. Ak účtovná jednotka nemôže zaradiť majetok do 1. - 6. odpisovej skupiny, individuálne prehodnotí odpisový plán konkrétneho majetku podľa špecifických podmienok používania a zaraďí sa v odpisovej skupine 0.

Predpokladaná doba užívania a odpisové sadzby sú stanovené smernicou č.1/2024:

Odpisová skupina	Predpokladaná doba používania v rokoch	Ročná odpisová sadzba
0	Špecifické podmienky	Špecifické podmienky
1	8	1/8
2	12	1/12
3,4	20	1/20
5,6	50	1/50

Drobný nehmotný majetok od 100,- Eur do 2 400,- Eur, ktorý podľa Smernice o evidovaní, odpisovaní a účtovaní majetku účtovnej jednotky nie je dlhodobým nehmotným majetkom sa účtuje pri obstaraní do nákladov na účet 518 - Ostatné služby.

Drobný hmotný majetok od 100,- Eur do 1 700,- Eur, ktorý podľa Smernice o evidovaní, odpisovaní a účtovaní majetku účtovnej jednotky nie je dlhodobým hmotným majetkom sa účtuje do nákladov.

**5. Zásady pre zohľadnenie zníženia hodnoty majetku.**

Prechodné zníženie hodnoty majetku sa vyjadruje opravnou položkou.

Účtovná jednotka podľa vnútorného predpisu tvorila opravné položky k:

- |                                     |                                     |     |                                     |     |
|-------------------------------------|-------------------------------------|-----|-------------------------------------|-----|
| - odpisovanému dlhodobému majetku   | <input type="checkbox"/>            | áno | <input checked="" type="checkbox"/> | nie |
| - neodpisovanému dlhodobému majetku | <input type="checkbox"/>            | áno | <input checked="" type="checkbox"/> | nie |
| - nedokončeným investíciám          | <input type="checkbox"/>            | áno | <input checked="" type="checkbox"/> | nie |
| - dlhodobému finančnému majetku     | <input type="checkbox"/>            | áno | <input checked="" type="checkbox"/> | nie |
| - zásobám                           | <input type="checkbox"/>            | áno | <input checked="" type="checkbox"/> | nie |
| - pohľadávkam                       | <input checked="" type="checkbox"/> | áno | <input type="checkbox"/>            | nie |

Účtovná jednotka tvorila opravné položky k pohľadávkam v rámci hlavnej činnosti, pri ktorých je riziko, že ich dlžník úplne alebo čiastočne nezaplatí v zmysle internej smernice mesta pre tvorbu a zúčtovanie opravných položiek č. 4/2015 nasledovne: ak od splatnosti pohľadávky uplynula doba dlhšia ako:

>12 mes.	najviac do výšky 25 % menovitej hodnoty pohľadávky bez príslušenstva
>24 mes.	najviac do výšky 50 % menovitej hodnoty pohľadávky bez príslušenstva

>36 mes.	najviac do výšky 100 % menovitej hodnoty pohľadávky bez príslušenstva
----------	---

## 6. Zásady pre vykazovanie transferov.

O nároku na dotácie zo štátneho rozpočtu sa účtuje, ak je takmer isté, že sa splnia všetky podmienky súvisiace s dotáciou a súčasne, že sa dotácia poskytne.

### Bežný transfer

- prijatý od iných subjektov ako od zriaďovateľa - sa zúčtuje do výnosov vo vecnej a časovej súvislosti s nákladmi hradenými z tohto transferu
- prijatý od zriaďovateľa - sa zúčtuje do výnosov vo vecnej a časovej súvislosti s výdavkami z tohto transferu
- poskytnutý iným subjektom ako zriadeným organizáciám - sa zúčtuje do nákladov po splnení podmienok
- poskytnutý zriadeným rozpočtovým a príspevkovým organizáciám - sa zúčtuje do nákladov pri poskytnutí transferu

### Kapitálový transfer

- prijatý od iných subjektov ako od zriaďovateľa - sa zúčtuje do výnosov vo vecnej a časovej súvislosti s nákladmi z majetku obstaraného z tohto kapitálového transferu (napr. s odpismi, s opravnou položkou, so zostatkovou cenou vyradeného dlhodobého majetku).
- prijatý od zriaďovateľa - sa zúčtuje do výnosov vo vecnej a časovej súvislosti s nákladmi z majetku obstaraného z tohto kapitálového transferu (napr. s odpismi, s opravnou položkou, so zostatkovou cenou vyradeného dlhodobého majetku).
- poskytnutý iným subjektom ako zriadeným organizáciám - sa zúčtuje do nákladov po splnení podmienok
- poskytnutý zriadeným rozpočtovým a príspevkovým organizáciám - sa zúčtuje do nákladov vo vecnej a časovej súvislosti s nákladmi z majetku účtovanými v zriadených organizáciách

## 7. Spôsob prepočtu údajov v cudzích menách na menu euro.

Majetok a záväzky vyjadrené v cudzej mene sa ku dňu uskutočnenia účtovného prípadu prepočítavajú na menu euro referenčným výmenným kurzom určeným a vyhláseným Európskou centrálnou bankou alebo Národnou bankou Slovenska v deň predchádzajúci dňu uskutočnenia účtovného prípadu.

Na ocenenie prírastku cudzej meny nakúpenej za euro sa použije kurz, za ktorý bola táto cudzia mena nakúpená.

Na úbytok rovnakej cudzej meny v hotovosti alebo z devízového účtu sa na prepočet cudzej meny na eurá použije referenčný výmenný kurz určený a vyhlásený Európskou centrálnou bankou alebo Národnou bankou Slovenska v deň predchádzajúci dňu uskutočnenia účtovného prípadu.

Majetok a záväzky vyjadrené v cudzej mene (okrem prijatých a poskytnutých preddavkov) sa ku dňu, ku ktorému sa zostavuje účtovná závierka, prepočítavajú na menu euro referenčným výmenným kurzom určeným a vyhláseným Európskou centrálnou bankou alebo Národnou bankou Slovenska v deň, ku ktorému sa zostavuje účtovná závierka, a účtujú sa s vplyvom na výsledok hospodárenia.

Prijaté a poskytnuté preddavky v cudzej mene prostredníctvom účtu vedeného v tejto cudzej mene sa prepočítavajú na menu euro referenčným výmenným kurzom určeným a vyhláseným Európskou centrálnou bankou alebo Národnou bankou Slovenska v deň predchádzajúci dňu uskutočnenia účtovného prípadu. Ku dňu, ku ktorému sa zostavuje účtovná závierka, sa už neprepočítavajú.

Prijaté a poskytnuté preddavky v cudzej mene na účet zriadený v eurách a z účtu zriadeného v eurách sa prepočítavajú na menu euro kurzom, za ktorý boli tieto hodnoty nakúpené alebo predané. Ku dňu, ku ktorému sa zostavuje účtovná závierka, sa už neprepočítavajú.

## Čl. III

### Informácie o údajoch na strane aktív súvahy

Mesto Turčianske Teplice  
Poznámky individuálnej účtovnej zvierky zostavenej k 31. decembru 2024

**A Neobežný majetok**

**1. Dlhodobý nehmotný majetok a dlhodobý hmotný majetok**

**a) prehľad o pohybe dlhodobého majetku (tabuľka č.1)**

V roku 2023 začalo mesto rekonštrukciu spojenú so zateplením budovy materskej školy (MŠ DŠ) v mestskej časti Dolná Štubňa, ktorá sa ukončila v júli 2024. Išlo o projekt s podporou Environmentálneho fondu. Po zrealizovaní celého projektu bola investícia presunutá do správy Spojenej školy (rovnako je v tejto správe aj rekonštruovaná budova), pod ktorú materská škola patrí.

V priebehu roku 2024 mesto zrealizovalo modernizáciu verejného osvetlenia vo viacerých mestských častiach.

Účet	Opis významnej položky prírastkov a úbytkov dlhodobého majetku	Prírastok	Úbytok
021	Zaradenie zateplenia budovy MŠ DŠ a následne do správy Spojenej školy	190 942,35 €	190 942,35 €
021	Modernizácia mestského osvetlenia	30 143,49 €	
021	Stojisko na separovaný odpad Horné Rakovce s podporou Envirofondu	18 079,66 €	
021	Rekonštrukcia povrchu malého bazéna na kúpalisku	27 279,64 €	
022	Drvič odpadov	30 360,00 €	
031	Vyradenie pozemkov z dôvodu predaja pozemkov		1 205,23 €
042	Drvič odpadov		30 360,00 €
042	ŠKODA OCTAVIA	22 416,67 €	22 416,67 €

**b) spôsob a výška poistenia dlhodobého nehmotného majetku a dlhodobého hmotného majetku**

Druh poisteného majetku	Spôsob poistenia, hodnota poisteného majetku v €	Výška poistenia v €
Dopravné prostriedky	Povinné zmluvné poistenie	2 719,37
Dopravné prostriedky	Havarijné poistenie	1 845,64
Zamietacie vozidlo	Havarijné poistenie 125 500,00 PZP: škoda na zdraví 5 240 000,00 Vecné škody 1 050 000,00	1 258,36 75,62
Nákladné špeciálne vozidlo (fekál)	Havarijné poistenie 134 500,00 Povinné zml.poistenie	3 290,12 646,00
Smetiarske vozidlo	Havarijné poistenie 161 700,00 PZP škoda na zdraví 5 240 000,00 Vecné škody 1 050 000,00	2 866,20 349,18
Smetiarske vozidlo Ford	Havarijné poistenie 134 750,00 PZP: škoda na zdraví 5 240 000,00 Vecné škody 1 050 000,00	4 617,23 677,92
Osobné vozidlo Škoda Octavia	Havarijné poistenie 31 273,00 PZP: škoda na zdraví 6 450 000,00 Vecné škody 2 300 000,00	607,93 153,27
Budovy, stavby Hnuteľný majetok	Požiar, živel, voda 42 865 442,06 Krádež 716 901,60	spolu: 6 663,83
Neštandardné budovy	Živelná pohroma 249 686,54	161,79

**c) zriadenie záložného práva na dlhodobý nehmotný majetok a dlhodobý hmotný majetok alebo obmedzenie práva nakladať s dlhodobým majetkom**

Predmet záložného práva	Účel	Suma	Záložné právo v prospech
Bytový dom 22 b.j.	Nájomný bytový dom	383 522,54	MVaRR SR
Bytový dom 22 b.j.	Nájomný bytový dom	391 190,33	ŠFRB
Bytový dom 14 b.j.	Nájomný bytový dom	78 868,75	MVaRR SR
Bytový dom 14 b.j.	Nájomný bytový dom	315 475,00	ŠFRB
Bytový dom 16 b.j.	Nájomný bytový dom	158 179,00	MVaRR SR
Bytový dom 16 b.j.	Nájomný bytový dom	364 436,04	ŠFRB
Bytový dom 34 b.j.	Nájomný bytový dom	353 691,16	MVaRR SR

Mesto Turčianske Teplice  
Poznámky individuálnej účtovnej závierky zostavenej k 31. decembru 2024

Bytový dom 34 b.j.	Nájomný bytový dom	820 620,06	ŠFRB
Bytový dom 25b.j.+tech.vyb	Nájomný bytový dom	350 630,00	MDVaRR
Bytový dom 25 b.j.	Nájomný bytový dom	762 505,75	ŠFRB
Bytový dom 13 b.j.	Nájomný bytový dom	186 780,00	MDVaRR
Bytový dom 13 b.j.	Nájomný bytový dom	280 180,00	ŠFRB
Energetické zariadenia kotolní	Modernizácia rozvodov tepla CZT Turčianske Teplice - Horné Rakovce	791 800,50	MŽP SR v zastúpení SIEA hodnota podľa znaleckého posudku
Kotolne, príslušné pozemky	Modernizácia rozvodov tepla CZT Turčianske Teplice - Horné Rakovce	348 096,71	MŽP SR v zastúpení SIEA hodnota podľa znaleckého posudku

**d) opis a hodnota dlhodobého majetku vo vlastníctve účtovnej jednotky alebo v správe účtovnej jednotky**

Majetok, ku ktorému má účtovná jednotka vlastnícke právo	Suma
Pozemky	3 396 350,40
Budovy, stavby	20 078 844,69
Stroje, prístroje, zariadenia, inventár	906 581,60
Dopravné prostriedky	1 011 196,42
Umelecké diela a zbierky	4 350,00

**e) opis a hodnota majetku, ku ktorému účtovná jednotka nemá vlastnícke právo**

Majetok, ku ktorému nemá účtovná jednotka vlastnícke právo	Suma v EUR
Majetok, ktorý využíva účtovná jednotka na základe zmluvy o výpožičke - 2 ks hasičský automobil	217 707,00
Majetok, ktorý využíva účtovná jednotka na základe zmluvy o finančnom prenájme - Smetiarske vozidlo FORD - Osobné vozidlo ŠKODA OCTAVIA	134 840,00 22 416,67

f) opis dôvodov **zvýšenia, zníženia a zrušenia opravných položiek** k dlhodobému nehmotnému majetku a dlhodobému hmotnému majetku – mesto netvorilo opravné položky k dlhodobému nehmotnému a hmotnému majetku.

**2. Dlhodobý finančný majetok**

**a) prehľad o pohybe dlhodobého finančného majetku - tabuľka č.1**

Textová časť k tabuľke č.1

V roku 2024 nedošlo k prírastku ani úbytku dlhodobého finančného majetku – na dlhodobý finančný majetok nebola tvorená opravná položka.

**3. Majetkové podiely účtovnej jednotky v iných spoločnostiach**

Informácia o spoločnostiach, v ktorých má účtovná jednotka majetkový podiel (riadky 025 až 026 súvahy):

Názov spoločnosti	Právna forma	Základné imanie (ZI) spoločnosti v peňažných jednotkách	Podiel ÚJ na základnom imaní (ZI) spoločnosti v %	Podiel ÚJ na hlasovacích právach v %	Hodnota vlastného imania spoločnosti v eurách k 31.12. 2023	Hodnota vlastného imania spoločnosti v eurách k 31.12. 2022	Účtovná hodnota vykázaná v súvahe ÚJ k 31.12. 2023	Účtovná hodnota vykázaná v súvahe ÚJ k 31.12. 2022
Technické služby Turčianske Teplice,	s.r.o.	45 395,00	100,00	100,00	52 025,00	44 149,00	45 395,00	45 395,00

Mesto Turčianske Teplice  
Poznámky individuálnej účtovnej závierky zostavenej k 31. decembru 2024

s.r.o.								
Teplico, s.r.o.	s.r.o.	2 258,00	34,00	34,00	304 578,00	350 620,00	2 258,00	2 258,00
<b>Spolu</b>		<b>47 653,00</b>			<b>356 603,00</b>	<b>394 769,00</b>	<b>47 653,00</b>	<b>47 653,00</b>

Mesto v danom termíne ešte nevie definovať hodnotu vlastného imania týchto spoločností k dátumu 31.12.2024.

#### 4. Dlhové cenné papiere a realizovateľné cenné papiere, dlhodobé pôžičky a ostatný dlhodobý finančný majetok

a) dlhové cenné papiere držané do splatnosti a realizovateľné cenné papiere (riadky 027 až 028 súvahy):

Názov emitenta	Druh cenného papiera	Mena cenného papiera	Výnos v %	Dátum splatnosti	Účtovná hodnota vykázaná v súvahe účtovnej jednotky k 31.12.2024	Účtovná hodnota vykázaná v súvahe účtovnej jednotky k 31.12.2023
Akcie SLK		EUR			305 440,00	305 440,00
Akcie Turč. vodárenská spoločnosť		EUR			1 544 894,93	1 544 894,93
Maj. podiel Združenie obcí Horného Turca na ochranu životného prostredia		EUR			149 372,63	149 372,63
<b>Spolu</b>					<b>1 999 707,56</b>	<b>1 999 707,56</b>

b) dlhodobé pôžičky (riadky 029 až 030 súvahy): Mesto neposkytlo žiadnu pôžičku účtovnej jednotke v konsolidovanom celku, ani iným subjektom mimo konsolidovaného celku.

c) významné položky ostatného dlhodobého finančného majetku (riadok 031 súvahy): Mesto neeviduje žiaden ostatný dlhodobý finančný majetok ako pohľadávku.

## B Obežný majetok

### 1. Zásoby

a) vývoj **opravnej položky** k zásobám - tabuľka č.2

Mesto účtuje zásoby v zmysle Smernice č. 2/2017 o evidovaní, odpisovaní a účtovaní majetku . V roku 2024 mesto neúčtovalo o opravných položkách k zásobám.

### 2. Pohľadávky

a) **opis významných pohľadávok** podľa jednotlivých položiek súvahy

Pohľadávky	Riadok súvahy	Hodnota pohľadávok brutto	Hodnota pohľadávok netto	Opis
Ostatné pohľadávky	065	11 485,22	11 485,22	Pohľadávky súvisiace s bytovým hospodárstvom
Postúpenie pohľadávky	052	119 335,29	0,00	Postúpenie pohľadávky mesta voči Združeniu obcí Horného Turca na ochranu životného prostredia Turčianske Teplice na postupníka Technické služby Turčianske Teplice
Pohl'. z nedaň. príjmov - časť	068	91 150,61	36 127,35	Pohl'.za komunálny odpad
Pohl'.z daňových príjmov-časť	069	78 832,02	23 861,18	Pohl'.za daň z nehnuteľnosti

b) **vývoj opravnej položky** k pohľadávkam - tabuľka č.3

Textová časť k tabuľke č.3

Mesto aj v roku 2024 tvorilo opravné položky /ďalej OP/ k pohľadávkam z dôvodu opatrnosti a opodstatneného predpokladu, že ich dlžník úplne alebo čiastočne nezaplatí, ďalej k sporným pohľadávkam voči dlžníkom, s ktorými vedie spor o ich uznanie.

Celkovo sa v roku 2024 tvorila OP vo výške 22 093,37 € a to na poplatok za komunálny odpad vo výške 8 881,78 € a na daň z nehnuteľnosti, ubytovania, VP vo výške 12 063,87 € a pohľadávku z nájmu vo

Mesto Turčianske Teplice  
Poznámky individuálnej účtovnej závierky zostavenej k 31. decembru 2024

výške 1 147,72 €. V roku 2024 boli znížené a zrušené OP vo výške 22.710,25 € a to najmä z pohľadávok za daň z nehnuteľností vo výške 13 547,69. Celkovo je výška opravných položiek k 31.12.2024 vo výške 230 620,35 €.

c) pohľadávky podľa **dobu splatnosti** (riadky 048 a 060 súvahy) - tabuľka č.4  
Textová časť k tabuľke č.4

Mesto k 31.12.2024 eviduje dlhodobé pohľadávky vo výške 120 065,56 €. Jedná sa o postúpenú pohľadávku vo výške 119 335,29 € voči Technické služby Turčianske Teplice, s.r.o. a poskytnutú finančnú zábezpeku vo výške 730,27 € pre Slovenskú poštu, a.s..

Krátkodobé pohľadávky mesto eviduje k 31.12.2024 vo výške 245 453,94 €, čo je o 54 483,44 € menej ako v roku 2023.

Pohľadávky	Zostatok k 31.12.2023	Zostatok k 31.12.2024	Z toho pohľadávky po lehote splatnosti - suma, popis
<b>Dlhodobé pohľadávky z toho:</b>	<b>120 065,56</b>	<b>120 065,56</b>	<b>0,00</b>
- postúpená pohľadávka	119 335,29	119 335,29	119 335,29 postúpenie pohľadávky s rizikom nezaplatenia
- finančná zábezpeka Slovenská pošta, a.s.	730,27	730,27	0,00
<b>Krátkodobé pohľadávky z toho:</b>	<b>299 937,38</b>	<b>245 453,94</b>	<b>219 014,99</b>
- pohľadávky na dani z nehnuteľnosti	82 260,89	74 298,95	74 298,95
- pohľadávky za KO a DSO	80 912,69	82 534,03	82 534,03
- pohľadávky za daň z ubytovania	3 111,27	3 102,27	3 102,27
- pohľadávky súvisiace s bytovým hospodárstvom	75 034,48	52 201,64	44 559,77
- pohľadávky za nájom nebyt. priestorov	13 592,14	0,00	0,00
- iné pohľadávky školy	10 134,00	0,00	0,00
-			

d) pohľadávky podľa **zostatkovej doby splatnosti** (riadky 048 a 060 súvahy) - tabuľka č.4  
Textová časť k tabuľke č.4

Mesto k 31.12.2024 eviduje pohľadávky v lehote splatnosti vo výške 146 504,51 € a pohľadávky po lehote splatnosti vo výške 219 014,99 €.

Pohľadávky	Zostatok k 31.12.2024	Zostatok k 31.12.2023
<b>Pohľadávky z toho:</b>	<b>365 519,50</b>	<b>420 002,94</b>
a) so zostatkovou dobou splatnosti do 1 roka z toho:	245 453,94	299 937,38
- pohľadávky na dani z nehnuteľnosti	74 298,95	82 260,89
- pohľadávky za KO a DSO	82 534,03	80 912,69
- pohľadávky za daň z ubytovania	3 102,27	3 111,27
- pohľadávky súvisiace s bytovým hospodárstvom	52 201,64	75 034,48
- pohľadávky za nájom nebyt. priestorov	0,00	13 592,14
- iné pohľadávky školy	0,00	10 134,00
- odberatelia bytové hospodárstvo	3 937,92	13 005,83
b) so zostatkovou dobou splatnosti od 1 roka do 5 rokov z toho:	119 335,29	119 335,29
- postúpená pohľadávka	119 335,29	119 335,29
c) so zostatkovou dobou splatnosti nad 5 rokov z toho:	730,27	730,27
- finančná zábezpeka Slovenská pošta, a.s.	730,27	730,27

e) Mesto nemá pohľadávky zabezpečené **záložným právom** alebo **inou formou zabezpečenia**.

f) Mesto nemá pohľadávky, na ktoré sa zriadilo **záložné právo**, ani pohľadávky, pri ktorých má účtovná jednotka **obmedzené právo s nimi nakladať**.

### 3. Finančný majetok

a) opis významných zložiek **krátkodobého finančného majetku**

Mesto Turčianske Teplice  
Poznámky individuálnej účtovnej závierky zostavenej k 31. decembru 2024

Krátkodobý finančný majetok	Zostatok k 31.12.2024	Zostatok k 31.12.2023
Pokladnica	202,59	0,00
Ceniny	0,00	0,00
Bankové účty	1 390 244,38	1 367 369,48

b) Mesto nemá zriadené **záložné právo** na krátkodobý finančný majetok, ani nemá **obmedzené právo s ním nakladať**.

**4. Poskytnuté návratné finančné výpomoci** (riadky 098 a 104 súvahy):  
Mesto v roku 2024 neposkytlo žiadne návratné finančné výpomoci.

### 5. Časové rozlíšenie

Významné položky časového rozlíšenia **nákladov budúcich období a príjmov budúcich období**

Opis jednotlivých významných položiek časového rozlíšenia	Zostatok k 31.12.2024	Zostatok k 31.12.2023
Náklady budúcich období spolu z toho:	11 154,66	7 340,16
- poisťné	7 252,04	3 305,11
- finančný príspevok na stravu	0,00	0,00
- domény, licencie, elektron.prístupy	3 142,62	2 906,30
Príjmy budúcich období spolu z toho:	165,00	363,02
- nevyfakt.ostatný výnos	165,00	363,02

## Čl. IV

### Informácie o údajoch na strane pasív súvahy

#### A Vlastné imanie - tabuľka č.5

Názov položky Účet	Zostatok k 31.12.2023	Prírastky	Úbytky	Presuny	Zostatok k 31.12.2024	Opis jednotlivých položiek a opis zmien jednotlivých položiek vlastného imania, najmä zmeny oceňovacích rozdielov, opravy významných chýb minulých rokov
428 - Nevysporiadaný výsledok hospodárenia minulých rokov	12 732 870,46		162,00	243 153,31	12 975 861,77	Presun HV r.2023, opravy min. rokov 162,-€
Výsledok hospodárenia (431)	243 153,31	35 679,98		-243 153,31	35 679,98	35 679,98 HV 2024, -243 153,31 presun HV 2023 na 428

#### B Záväzky

##### 1. Rezervy - tabuľka č.6-7

Mesto v roku 2024 účtovalo o dlhodobej rezerve na opravy v bytovom hospodárstve.  
Krátkodobé rezervy mesto účtovalo ako ostatné krátkodobé rezervy.

Predpokladaný rok použitia rezerv a opis významných položiek rezerv

Názov položky / Suma	Predpokladaný rok použitia
Rezerva na zostavenie, overenie účt. závierky 2024	2025
Rezerva na zamestnan. požitky (odchodné, jubileá)	2025
Rezerva na opravy v bytovom hospodárstve	2025-2026

##### 2. Záväzky podľa doby splatnosti

a) záväzky podľa **doby splatnosti** (riadky 140 a 151 súvahy) - tabuľka č.8

Záväzky v lehote splatnosti sú vo výške 1 914 019,43 €, čo je o 77 402,72 € menej ako v roku 2023.  
Mesto neeviduje záväzky po lehote splatnosti.

Záväzky	Zostatok k 31.12.2024	Zostatok k 31.12.2023
<b>Dlhodobé záväzky z toho:</b>	<b>1 488 660,85</b>	<b>1 605 591,47</b>
- záväzky zo sociálne ho fondu	5 314,27	6 921,64

Mesto Turčianske Teplice  
Poznámky individuálnej účtovnej závierky zostavenej k 31. decembru 2024

- záväzky z poskytnutého úveru zo ŠFRB	1 368 696,49	1 467 877,46
- záväzky z finančnej zábezpeky - nájmy	73 615,07	73 345,57
- záväzky z nájmu (finančný leasing)	40 985,02	57 396,12
- záväzky z nájmu (finančný leasing)-kúpna cena (účet 479)	50,00	50,68
<b>Krátkodobé záväzky z toho:</b>	<b>425 358,58</b>	<b>385 830,68</b>
- záväzky voči dodávateľom	90 853,53	52 652,73
- záväzky voči zamestnancom	64 219,00	64 007,76
- záväzky voči poisťovniam	39 604,83	38 021,30
- prijaté preddavky (bytové hospodárstvo)	48 447,02	33 972,47
- záväzky voči daňovému úradu	5 359,49	6 086,06
- záväzky z poskytnutého úveru zo ŠFRB	100 002,67	98 380,87
- ostatné záväzky (ú 325)	0,00	1 332,75
- záväzky z nájmu (finančný leasing)	26 941,21	40 380,90
- iné záväzky	46 949,07	48 818,17
- ostatné záväzky voči zamestnancom	962,81	1 023,52
- transfery a ostatné zúčtovanie mimo VS	2 018,95	1 154,15

b) záväzky podľa **zostatkovej doby splatnosti** (riadky 140 a 151 súvahy) - tabuľka č.8

Krátkodobé záväzky s dobou splatnosti do jedného roka vrátane sú vo výške 425 358,58 €, čo je o 39 527,90 € viac ako v roku 2023. Dlhodobé záväzky so zostatkovou dobou splatnosti od jedného do piatich rokov sú vo výške 638 481,96 €, čo je o 9 858,81 € menej oproti roku 2023. Dlhodobé záväzky s dobou splatnosti dlhšou ako 5 rokov sú vo výške 850 178,89 €, čo je o 107 071,81 € menej ako v roku 2023.

Záväzky	Zostatok k 31.12.2024	Zostatok k 31.12.2023
<b>Záväzky z toho:</b>	<b>1 914 019,43</b>	<b>1 991 422,15</b>
a) so zostatkovou dobou splatnosti do 1 roka z toho:	<b>425 358,58</b>	<b>385 830,68</b>
- úvery ŠFRB (istina, úrok)	100 002,67	98 380,87
- záväzky z nájmu (finančný leasing – istina, príslušenstvo)	26 941,21	40 380,90
- záväzky z miezd a odvodov, dane	110 146,13	109 138,64
- záväzky voči dodávateľom+ nevyfakt.dodávky+prijaté preddavky	139 300,55	86 625,20
- ostatné záväzky	0,00	1 332,75
- iné záväzky	46 949,07	48 818,17
- transfery mimo VS	2 018,95	1 154,15
b) so zostatkovou dobou splatnosti od 1 roka do 5 rokov z toho:	<b>638 481,96</b>	<b>648 340,77</b>
- úvery ŠFRB	518 517,60	510 626,76
- finančné zábezpeky bytové hospodárstvo	73 615,07	73 345,57
- finančný leasing	40 985,02	57 396,12
- záväzky z nájmu (finančný leasing)-kúpna cena (účet 479)	50,00	50,00
- záväzky zo sociálneho fondu	5 314,27	6 921,64
c) so zostatkovou dobou splatnosti nad 5 rokov z toho:	<b>850 178,89</b>	<b>957 250,70</b>
- úvery ŠFRB	850 178,89	957 250,70

c) **popis významných položiek záväzkov**

Záväzok	Hodnota záväzku k 31.12.2024	Hodnota záväzku k 31.12.2023	Opis
Úvery ŠFRB (istina+nezapl.úrok)	1 468 699,16	1 566 258,33	Úvery na 6 bytových domov
Finančné zábezpeky byty, ostatné (dlhod.+krátkodobé)	73 615,07	73 345,57	Bytové hospodárstvo, ostatné
Finančný leasing (istina, nezapl.úrok, kúpna cena)	57 553,07	80 187,71	Smetiarske vozidlo – splatnosť do 5/2027
Finančný leasing (istina, nezapl.úrok, kúpna cena)	10 373,16	0,00	ŠKODA OCTAVIA – splatnosť do 9/2027

### 3. Bankové úvery a ostatné prijaté návratné finančné výpomoci

a) dlhodobé bankové úvery a krátkodobé bankové úvery - tabuľka č.9

Mesto v roku 2024 neprijalo žiaden bankový úver.

b) opis zabezpečenia dlhodobého bankového úveru alebo krátkodobého bankového úveru

Druh bankového úveru podľa splatnosti /krátkodobý, dlhodobý/	Opis zabezpečenia dlhodobého bankového úveru alebo krátkodobého bankového úveru
VÚB, a.s. – dlhodobý, investičný úver 2018	zmenka
SLSP, a.s. – dlhodobý, investičný úver 2021	zmenka

c) dlhodobé emitované dlhopisy a krátkodobé emitované dlhopisy (riadky 150 a 176 súvahy) – mesto nemá záväzok.

d) prijaté dlhodobé návratné finančné výpomoci a krátkodobé návratné finančné výpomoci – mesto nemá záväzok

### 4. Časové rozlíšenie

a) opis významných položiek časového rozlíšenia výdavkov budúcich období a výnosov budúcich období

Opis významnej položky časového rozlíšenia	Zostatok k 31.12.2024	Zostatok k 31.12.2023
Výdavky budúcich období spolu z toho:	<b>0,00</b>	<b>1 153,70</b>
- bytové hospodárstvo	0,00	1 153,70
Výnosy budúcich období spolu z toho:	<b>2 287 912,66</b>	<b>2 165 945,78</b>
- zostatková hodnota majetku cudzích zdrojov /zdroje zo ŠR, fondov EU, iné/	2 280 418,03	2 157 874,28

b) informácia o prijatých kapitálových transferoch zaúčtovaných na účte 384

Kapitálový transfer na:	Stav k 31.12.2024	Stav k 31.12.2023
Kapitálové transfery - dary	80 886,55	101 608,82
Kapitálové transfery ostatné – delimitácia, dotácie na bytové domy	948 230,66	986 314,75
Transfery mimo verejnej správy	227 570,24	241 377,43
Rekonštrukcia ZŠ Školská	44 861,97	106 066,97
Viacúčelové ihrisko	20 930,04	21 924,40
Projekt Separovaný zber	0,00	43,56
Projekty verejné osvetlenie	164 518,76	184 458,00
Projekty – SŠ Školská	99 978,50	104 263,90
SFZ - miniihrisko	10 807,14	11 406,12
Zametacie vozidlo	67 059,84	76 995,75
Rekonštrukcie hasičských zbrojníc	63 578,89	64 999,14
Projekt nabíjacia stanica na elektromobily	2 182,50	2 807,98
Envirofond – samohybná traktorová kosačka	8 654,00	9 759,00
Projekt SŠ Školská –kľúčové kompetencie	20 185,92	26 060,02
Rekonštrukcia kotolne ZŠ s MŠ Žarnovická	26 473,13	26 016,63
OSL – auto na rozvoz stravy	6 529,34	7 904,46
Projekt Inkluzívne ihrisko (2022)	16 386,06	19 236,30
Rekonštrukcia vojnového hrobu (MV SR 2022)	1 152,94	1 217,92
Envirofond - Rekonštr.zberného dvora	132 697,72	142 579,47
Envirofond - Nákup drvič bioodpadu	21 246,76	22 833,66
Envirofond – Rekonštrukcia budovy MŠ Dolná Štubňa	156010,53	0,00

## Čl. V Informácie o výnosoch a nákladoch

Mesto Turčianske Teplice  
Poznámky individuálnej účtovnej závierky zostavenej k 31. decembru 2024

**1. Výnosy - opis a výška významných položiek výnosov**

Opis /číslo účtu a názov/	Suma k 31.12.2024	Suma k 31.12.2023
<b>a) tržby za vlastné výkony a tovar</b>	407 021,52	406 448,12
602 - Tržby z predaja služieb z toho:	407 021,52	406 448,12
- za služby SOU	48 663,32	48 786,32
- správa bytov (energie, voda, plyn)	219 146,57	229 416,57
- opatrovateľská služba	26 465,55	21 211,60
- odvod z prevádzkovania hier	24 156,00	36 135,00
- kultúrne predstavenia, knižnica	32 082,26	21 390,34
<b>b) daňové a colné výnosy a výnosy z poplatkov</b>	4 402 670,83	4 310 488,77
632 - Daňové výnosy samosprávy z toho:	4 079 710,02	4 016 123,17
- podielové dane	3 319 840,82	3 358 881,27
- daň z nehnuteľností	497 828,07	428 696,46
- daň za ubytovanie	234 547,50	202 537,00
- daň za psa, verejné priestranstvo	27 493,63	26 008,44
-		
633 - Výnosy z poplatkov z toho:	322 960,81	294 365,60
- správne poplatky	25 257,00	22 221,10
- KO a DSO	297 703,81	272 144,50
-		
<b>c) finančné výnosy</b>	8 080,06	3 532,44
662 - Úroky z toho:	8 080,06	3 532,44
- úroky z bankových účtov v Štátnej pokladnici	8 080,06	3 523,67
<b>d) výnosy z transferov a rozpočtových príjmov v obciach, VÚC a v RO a PO zriadených obcou alebo VÚC</b>	949 053,40	1 031 973,96
693 - Výnosy samosprávy z bežných transferov zo ŠR z toho:	398 725,75	586 804,83
- bežný transfer na matriku	12 617,07	11 497,40
- bežný transfer na SOU	36 701,85	34 854,45
- projekty zamestnanosti, chránená dielňa	48253,17	74 775,19
- bežný transfer – dotácia od Dobrovoľná požiarna ochrana SR	10 395,45	10 400,00
- projekt opatrovateľská služba	115 010,93	90 934,16
- Dotácia – riešenie migračnej výzvy	0,00	83 200,00
- Dotácia – negatívne dôsledky inflácie	0,00	81 068,41
- dotácia – envirofond – triedenie odpadu, kuch. odpad	3 409,00	35 732,68
- stabilizačný príspevok zamestnancom sociálnych služieb	0,00	26 000,00
- Dotácia MŠ SR -výmena regulačných ventilov Spojená škola	0,00	23 068,95
- Dotácia - ubytovanie Ukrajincov, záchr. práce	39 825,00	58 775,00
- Dotácia MH SR – el. energia, plyn	30 615,89	56 825,60
- mestská knižnica – knihy, nábytok	6 850,00	1 430,00
- voľby prezidenta	25 061,99	0,00
- Dotácia MF SR – výpadok dane	62 513,00	0,00
- Dotácia energetický audit		
694 - Výnosy samosprávy z kapitálových transferov zo ŠR z toho:	196 488,85	220 653,17
- zúčtovanie kapitálového transferu zo ŠR - odpisy	196 488,85	220 653,17
698 - Výnosy samosprávy z kapitálových transferov od ostatných subjektov mimo verejnej správy z toho:	13 807,19	13 807,19
- zúčtovanie kapitálového transferu od ostatných subjektov mimo verejnej správy - odpisy	13 807,19	13 807,19
699 - Výnosy samosprávy z odvodu rozpočtových príjmov z toho:	312 048,21	210 708,77
- zinkasované príjmy RO (príjmy škôl)		
<b>e) ostatné výnosy</b>	411 952,07	662 742,75
641 - Tržby z predaja DNM a DHM	7 864,14	87 027,96
642 - Tržby z predaja materiálu	366,75	350,00
645 - Ostatné pokuty, penále a úroky z omeškania z toho:	10 940,00	11 580,00
- pokuty MsP	6 530,00	10 530,00
- Priestupky OU	0,00	500,00
- Pokuty stavebný úrad	4 410,00	550,00
648 - Ostatné výnosy z toho:	392 781,18	563 784,79
- odpustenie návratnej finančnej výpomoci z MF SR na základe uznesenia vlády č.459/2023	0,00	153 743,00

Mesto Turčianske Teplice  
Poznámky individuálnej účtovnej závierky zostavenej k 31. decembru 2024

- bezodplatne nadobudnutý majetok	0,00	39 674,04
- nájomné za nebytové priestory	115 401,00	105 579,30
- nájomné za pozemky	10 204,28	9 418,37
- nájomné za byty	191 733,67	182 037,46
- parkovací systém	38 373,72	40 601,50
- poistné plnenie od poisťovní	9 808,66	22 684,52
<b>f) zúčtovanie rezerv, opravných položiek, časového rozlíšenia</b>	<b>65 990,90</b>	<b>185 603,96</b>
653 - Zúčtovanie ostatných rezerv z prevádzkovej činnosti z toho:	43 280,65	5 360,89
- audit	4 000,00	4 000,00
658 - Zúčtovanie ostatných opravných položiek z prevádzkovej činnosti z toho:	22 710,25	180 243,07
- daň z ubytovania	0,00	166 645,00

V roku 2024 mesto vykázalo celkové výnosy vo výške 6 244 768,78 €, čo je oproti roku 2023 o 356 021,22 € menej, keď bola celková výška výnosov v roku 2023 v sume 6 600 790,00 €. Tento rozdiel vznikol najmä zúčtovaním odpustenia nenávratnej finančnej výpomoci z titulu COVID-u v r. 2023 vo výške 153 743,00 €, kým v r. 2024 sa o tejto položke neúčtovalo. V r. 2023 bolo zúčtované zrušenie opravnej položky k pohľadávke pri dani za ubytovanie voči SLSK vo výške 166 645 €. V roku 2024 došlo taktiež k medziročnému poklesu o 82 920,56 € výnosov samosprávy z bežných transferov zo ŠR.

Najväčší podiel na výnosoch tvorili výnosy:

- podielové dane vo výške 3 319 840,82 €
- daň z nehnuteľnosti vo výške 497 828,07 €
- poplatok za komunálny odpad a drobný stavebný odpad vo výške 297 703,81 €
- výnosy z bežných transferov zo ŠR, subjektov verejnej správy vo výške 398 725,75 € (účet 693)
- výnosy z kapitálových transferov zo ŠR, subjektov verejnej správy o výške 196 488,85 € (účet 694)

## 2. Náklady - opis a výška významných položiek nákladov

Opis /číslo účtu a názov/	Suma k 31.12.2024	Suma k 31.12.2023
<b>a) spotrebované nákupy</b>	514 461,19	684 963,30
501 - Spotreba materiálu	82 393,05	81 655,86
502 - Spotreba energie z toho:	432 068,14	603 307,44
- elektrická energia	135 343,85	116 221,95
- voda	2 158,73	2 453,79
- plyn	81 715,71	267 071,33
- spotreba UK a TUV, voda, el. energia, plyn - bytové hosp.	212 849,85	217 560,37
<b>b) služby</b>	1 188 190,44	1 177 209,78
511 - Opravy a udržiavanie z toho:	473 393,58	554 193,37
- oprava výtlkov a rozkopávok miestnych komunikácií	54 622,07	55 359,61
- zimná údržba	23 919,47	61 550,74
- bežná údržba	30 766,51	29 733,08
- údržba verejnej zelene	183 670,07	187 969,12
- údržba verejného osvetlenia	14 896,75	24 951,49
- údržba bytov a nebytových priestorov	10 548,46	5 385,61
- údržba cintorínov	23 610,34	38 865,98
512 – Cestovné	784,84	2 329,05
513 - Náklady na reprezentáciu z toho:	53 897,23	54 203,25
- Propagačný materiál	20 124,50	22 148,90
518 - Ostatné služby z toho:	660 114,79	566 484,11
- zvoz, odvoz a zneškodnenie komunálneho odpadu, recyklácia	311 906,07	231 212,05
- uloženie KO na skládku	33 436,99	32 005,55
- zber a odvoz kuchynského odpadu	17 233,65	18 376,80
- právne a auditorské služby	60 377,46	49 658,93
- telef. a internet. služby	10 211,78	9 973,94
- kultúrne služby – kultúrne podujatia mesta	55 052,22	43 385,28
- správa bytov	18 863,52	14 793,64
<b>c) osobné náklady</b>	<b>1 527 165,64</b>	<b>1 419 795,99</b>

Mesto Turčianske Teplice  
Poznámky individuálnej účtovnej závierky zostavenej k 31. decembru 2024

521 - Mzdové náklady	1 065 717,99	980 217,83
524 - Zákonné sociálne náklady	365 992,87	329 019,31
527 - Zákonné sociálne náklady	95 454,78	110 558,85
<b>d) dane a poplatky</b>	23 173,74	28 878,43
538 - Ostatné dane a poplatky z toho:	23 173,74	28 878,43
- zákonný poplatok za uloženie KO - skládka	24 721,30	25 439,40
- správne, súdne poplatky	- 1 633,56	2 961,07
<b>e) odpisy, rezervy a opravné položky</b>	642 202,50	808 141,74
551 - Odpisy DNM a DHM z toho:	600 492,49	631 817,64
- odpisy z vlastných zdrojov	390 196,45	395 833,28
- odpisy z cudzích zdrojov	210 296,04	235 984,36
553 - Tvorba ostatných rezerv z toho:	19 616,64	43 280,65
- rezerva na audit	5 000,00	4 000,00
- rezerva na zamestnanecké požitky	13 939,00	39 050,00
558 - Tvorba ostatných opravných položiek z toho:	22 093,37	133 043,45
- k daňovým pohľadávkam	12 063,87	6 771,24
- k nedaňovým pohľadávkam	888,78	6 936,92
- k ostatným pohľadávkam	0,00	119 335,29
<b>f) finančné náklady</b>	31 003,62	32 964,49
562 - Úroky z toho:	27 579,95	30 081,93
- úroky ŠFRB	20 781,23	22 168,45
568 - Ostatné finančné náklady z toho:	3 423,67	2 882,56
- poisťné (v roku 2024 zúčtované na účte 548)		
- bankové poplatky	3 423,67	2 882,56
<b>g) náklady na transfery a náklady z odvodov príjmov</b>	2 202 479,58	2 081 380,59
584 - Náklady na transfery z rozpočtu obce, VÚC do RO, PO zriadených obcou alebo VÚC z toho:	2 133 017,35	1 991 605,59
- bežný transfer	1 981 553,36	1 841 120,72
- zúčtovanie kapitálového transferu u zriaďovateľa	151 463,99	150 484,87
586 - Náklady na transfery z rozpočtu obce, VÚC subjektov mimo verejnej správy z toho:	69 462,23	89 775,00
- bežný transfer / komisie, futb. kluby/	28 237,23	31 000,00
- príspevok na bývanie Ukrajinci	39 825,00	58 775,00
<b>h) ostatné náklady</b>	78 543,76	123 553,19
541 - ZC predaného DNM a DHM	1 205,23	29 673,25
545 - Ostatné pokuty, penále a úroky z omeškania	0,00	35,00
546 - Odpis pohľadávky z toho:	2 703,47	4 045,68
- ostatné	2 528,13	4045,68
548 - Ostatné náklady na prevádzkovú činnosť z toho:	74 635,06	89 799,26
- odmeny poslancom komisiám a zapisovateľom - voľby ( odmeny poslancom zúčtované na účte 521 v roku 2023)		7 469,23
- členské príspevky mesta	3 141,24	6 040,61
- mimoriadny vklad do Oblastná organizácia cestovného ruchu ( čerpanie prostriedkov v roku 2024)	25 000,00	30 000,00
- výpomoc soc. slabším rodinám	10 691,24	14 829,34
- DPH k leasingu vozidiel	10 732,71	8 757,24
- Poisťné majetku (v roku 2022 na účte 568)	11 044,47	13 740,70
<b>i) dane z príjmov</b>	1 868,33	749,18
591 - Splatná daň z príjmov	337,65	78,07

Celková výška nákladov k 31.12.2024 bola vykázaná vo výške 6 207 220,47 €, čo predstavuje pokles nákladov o 149 667,04 € oproti roku 2023, keď bola celková výška nákladov vykázaná vo výške 6 356 887,51 €.

Pokles nákladov bol spôsobený nižšou cenou energií, hlavne plynu, ktorý v roku 2024 bol spotrebovaný vo výške 81 715,71 €, čo bolo menej o 185 355,62 € ako v roku 2023, kedy náklady na plyn boli vo výške 267 071,33 €. Pri elektrickej energii bola situácia opačná, kedy v roku 2024 náklady na elektrickú energiu boli vyššie o 19 121,90 € ako v roku 2023. Na výšku nákladov na energie malo vplyv aj výhodnejšie zazmluvnenie cien plynu a elektrickej energie, prípadne vypršanie zmlúv. Mesto pokračovalo v úsporných opatreniach v nákladoch na elektrickú energiu aj v roku 2024

Mesto Turčianske Teplice  
Poznámky individuálnej účtovnej závierky zostavenej k 31. decembru 2024

napr. aj stlmením verejného osvetlenia v meste, alebo vypnutím každého druhého svetelného bodu, ale tak aby bola zachovaná bezpečnosť obyvateľstva. Čo sa týka spotreby plynu, mesto postupne vymieňa regulačné ventily na školách a nastavuje systém regulácie kúrenia.

Najväčší podiel na nákladoch tvorili náklady:

- náklady za energie vo výške 432 068,14 €
- mzdové náklady vo výške 1 065 717,99 €
- opravy a údržby výške 473 393,58 €
- ostatné služby vo výške 660 114,79 €
- odpisy vo výške 600 492,49 €
- náklady na transfery RO vo výške 2 133 017,35 € (účet 584).

### 3. Tržby a výrobné náklady príspevkových organizácií:

Mesto Turčianske Teplice nemá zriadenú žiadnu príspevkovú organizáciu.

## Čl. VI

### Informácie o údajoch na podsúvahových účtoch

#### 1. Ďalšie informácie

Významné položky	Hodnota	Účet
Zmluvy o výpožičke	217 707,00	754
Darované diela miestnych umelcov	21 449,22	756
Odpísané pohľadávky	75 130,20	757
Drobný hmotný a nehmotný majetok	408 876,40	758
Vyradený majetok ešte nezlikvidovaný	127 220,77	755
Majetok mesta – Projekt modernizácie rozvodov tepla HR, ktorý realizovala spoločnosť Teplico, s.r.o. a tento majetok odpisuje táto spoločnosť na základe zmluvy	994 611,70	759

## Čl. VII

### Informácie o iných aktívach a iných pasívach

#### 1. Iné aktíva a iné pasíva

##### a) opis a hodnota iných aktív:

- Budúce právo účtovnej jednotky zo zmlúv o poskytnutí nenávratného finančného príspevku s ÚPSVaR v oblasti zamestnanosti za obdobie 11-12/2024 a 4.Q.2024, ktoré neboli potvrdené danou inštitúciou na základe čiastkových žiadostí do dňa účtovnej závierky v celkovej hodnote 12 918,47 €/viď tabuľka nižšie a riadok 7 v tabuľke č.10/.
- Budúce právo účtovnej jednotky zo zmluvy o poskytnutí nenávratného finančného príspevku s Ministerstva práce, sociálnych vecí a rodiny SR v projekte „Podpora opatrovateľskej služby v meste Turčianske Teplice“ spolufinancovaným Európskym sociálnym fondom za obdobie 11,12/2024 vo výške 16 605,42 €.

Rozpis k tabuľke č.10 - riadok 07 - obsahuje údaje o budúcim práve účtovnej jednotky zo zmlúv o poskytnutí nenávratného finančného príspevku.

Názov poskytovateľa nenávratného finančného príspevku	Číslo zmluvy	Predmet zmluvy	Hodnota zmluvy	Hodnota prefinancovaných nákladov z vlastných prostriedkov alebo z úverových zdrojov neuhradených/nerefundovaných poskytovateľom NFP k 31.12.2024
ÚPSVaR	24/23/060/106	Kamerový systém	34 532,96	8 633,24
ÚPSVaR	24/23/060/103	Galéria M. Galandu	4 709,04	1 177,26
ÚPSVaR	24/23/054/144	Fin. stimuly pre zam. mentoring	5 554,70	1 506,90

Mesto Turčianske Teplice  
Poznámky individuálnej účtovnej závierky zostavenej k 31. decembru 2024

ÚPSVaR	24/23/054/202	Fin. stimuly pre zam. mentoring	6 781,02	1 035,99
ÚPSVaR	24/23/054/189	Fin. stimuly zam. zapracovanie	1 695,24	565,08
ÚPSVaR	24/23/054/212	Zberný dvor	847,62	282,54
ÚPSVaR	24/23/054/170	PUPN III	74,23	0,00
MPSVaR	22024/ZA/065	Podpora opatrovateľskej služby	149 877,00	16 605,42

b) **opis a hodnota iných pasív**, vyplývajúcich zo súdnych rozhodnutí, z poskytnutých záruk, zo všeobecne záväzných právnych predpisov, z ručenia podľa jednotlivých druhov ručenia, takýmito inými pasívami sú:

1. **možná povinnosť**, ktorá vznikla ako dôsledok minulej udalosti a ktorej existencia závisí od toho, či nastane alebo nenastane jedna alebo viac neistých udalostí v budúcnosti, ktorých vznik nezávisí od účtovnej jednotky, alebo
2. **povinnosť**, ktorá vznikla ako dôsledok minulej udalosti, ale ktorá sa nevykazuje v súvahe, pretože nie je pravdepodobné, že na splnenie tejto povinnosti bude potrebný úbytok ekonomických úžitkov, alebo výška tejto povinnosti sa nedá spoľahlivo oceniť

Mesto nie je stranou iných súdnych konaní avšak v súčasnosti prebiehajú správne súdne konania o preskúmanie zákonnosti rozhodnutí Finančného riaditeľstva SR (ďalej len „FR SR“), ktorými boli potvrdené rozhodnutia mesta Turčianske Teplice ako správcu dane. Jedná sa o nasledovné spory:

- konanie v právnej veci žalobcu Slovenské liečebné kúpele Turčianske Teplice, a.s., IČO: 31 642 322, so sídlom SNP 519, 039 12 Turčianske Teplice (ďalej len „SLK“) proti FR SR vedené na Správnom súde v Banskej Bystrici (predtým na Krajskom súde v Žiline) pod sp. zn. 30S/117/2021 o preskúmanie zákonnosti rozhodnutia FR SR č. 195884/2021 v spojení s rozhodnutím mesta Turčianske Teplice č. 1671/2020 zo dňa 12.06.2020 (preplatok na miestnej dani za ubytovanie za roky 2015-2020 vo výške 1.081.615,50 eur). Dňa 26.07.2023 bol mestu doručený právoplatný Rozsudok sp. zn. 30S/117/2021, ktorým bola žaloba zamietnutá (SLK podali kasačnú sťažnosť, o ktorej bude rozhodovať Najvyšší správny súd SR);
- konanie v právnej veci žalobcu SLK proti žalovanému FR SR vedené na Správnom súde v Banskej Bystrici pod sp. zn. 3Sf/2/2023 o preskúmanie zákonnosti rozhodnutia FR SR č. 146888/2023 zo dňa 24.03.2023 v spojení s rozhodnutím mesta Turčianske Teplice č. 449/2019 zo dňa 04.03.2019 (vyrubenie rozdielu dane na miestnej dani za ubytovanie za obdobia 01.01.2012 do 31.12.2012 vo výške 166.645,00 eur).

Mesto Turčianske Teplice nie je účastníkom týchto súdnych konaní, a preto v prípade, ak súd správnym žalobám vyhovie, nevznikne mu povinnosť na náhradu trov konania voči SLK. Prezumovať výsledok daňových konaní, v ktorých boli vydané napadnuté rozhodnutia mesta a FR SR, je vzhľadom na súčasný stav konania predčasné.

Výsledok vyššie uvedených súdnych konaní je obtiažne predpovedať, nakoľko tento závisí najmä od právneho posúdenia veci zákonným sudcom/senátom. Je však potrebné podotknúť, že mesto Turčianske Teplice, ako aj FR SR prezentovali vecnú argumentáciu na podporu zákonnosti napadnutých rozhodnutí. Konečné posúdenie je však vecou príslušného súdu.

Vo vzťahu k rozhodnutiu mesta Turčianske Teplice č. 3769/2023 vo veci žiadosti SLK o vrátenie preplatku na miestnej dani za ubytovanie za obdobie od 01.01.2007 do 31.03.2012 vo výške 616.771,67 eur v súčasnosti neprebíha správne súdne konanie, nakoľko predmetné rozhodnutie bolo napadnuté riadnym opravným prostriedkom, o ktorom bude rozhodovať FR SR.

c) zoznam **nehnutel'ných kultúrnych pamiatok** v správe alebo vo vlastníctve účtovnej jednotky - tabuľka č.11

Mesto vlastní kultúrnu pamiatku Galandov dom pod. č. ÚZPF 3237/1, v ktorom je umiestnená trvalá výstava Galandových obrazov.

Taktiež mesto vlastní historickú pamiatku Pomník padlých a obetí v SNP pod horou Bôr č. ÚZPF 688/1.

d) informácia, či sú **iné aktíva a iné pasíva vykázané** voči účtovnej jednotke súhrnného celku

Informácia	Vykázané voči ÚJ súhrnného celku Áno/Nie	Hodnota celkom
Iné aktíva	nie	
Iné pasíva	nie	

**Čl. VIII**  
**Informácie o spriaznených osobách a o ekonomických vzťahoch**  
**účtovnej jednotky a spriaznených osôb**

**1. Informácie o spriaznených osobách a o ekonomických vzťahoch účtovnej jednotky a spriaznených osôb**

a) zoznam obchodov, ktoré sa uskutočnili medzi účtovnou jednotkou a spriaznenými osobami

Spriaznená osoba	Druh obchodu/ druh transakcie	Hodnotové vyjadrenie obchodu/transakcie alebo percentuálne vyjadrenie obchodu/transakcie k celkovému objemu obchodov/transakcií realizovaných ÚJ	Informácia o neukončených obchodoch/transakciách v hodnotovom vyjadrení obchodu/transakcie alebo percentuálnom vyjadrení obchodu/transakcie k celkovému objemu obchodov/transakcií realizovaných ÚJ	Informácia o cenách/hodnotách realizovaných obchodov/transakcií medzi účtovnou jednotkou a spriaznenými osobami
Technické služby Turčianske Teplice, s.r.o.	Poskytnutie služby/príjem mesta/	30 946,70		
Technické služby Turčianske Teplice, s.r.o.	Poskytnutie služby/náklad mesta/	703 912,53		
Teplico, s.r.o.	Poskytnutie služby/náklad mesta/	17 833,10		

b) opis a hodnota podmienených záväzkov voči spriazneným osobám:

Mesto nemá žiadne podmienené záväzky voči spriazneným osobám.

**Čl. IX**  
**Informácie o rozpočte a hodnotenie plnenia rozpočtu**

**Informácie o rozpočte a hodnotenie plnenia rozpočtu - tabuľka č.12-14**

Textová časť k tabuľke č.12-14:

Rozpočet Mesta Turčianske Teplice na rok 2024 bol schválený uznesením mestského zastupiteľstva č. 82/2023 zo dňa 12.12.2023.

Zmeny rozpočtu:

- prvá zmena v komp. primátora, schválená dňa 05.02.2024 uznesením č. 7/2024
- druhá zmena v komp. MZ schválená dňa 22.02.2024 uznesením č. 7/2024
- tretia zmena v komp. primátora schválená dňa 26.02.2024 uznesením č. 20/2024
- štvrtá zmena v komp. primátora schválená dňa 20.03.2024 uznesením č. 20/2024
- piata zmena v komp. primátora schválená dňa 28.03.2024 uznesením č. 20/2024
- šiesta zmena v komp. primátora schválená dňa 30.04.2024 uznesením č. 53/2024
- siedma zmena v komp. primátora schválená dňa 30.05.2024 uznesením č. 42/2024
- ôsma zmena v komp. MZ schválená dňa 20.06.2024 uznesením č. 42/2024
- deviata zmena v komp. primátora schválená dňa 28.06.2024 uznesením č. 53/2024
- desiatu zmena v komp. primátora schválená dňa 31.07.2024 uznesením č. 53/2024
- jedenástu zmena v komp. primátora schválená dňa 30.08.2024 uznesením č. 53/2024
- dvanástu zmena v komp. MZ schválená dňa 19.09.2024 uznesením č. 53/2024

Mesto Turčianske Teplice  
Poznámky individuálnej účtovnej závierky zostavenej k 31. decembru 2024

- trinásť zmena v komp. primátora schválená dňa 11.10.2024 uznesením č. 69/2024
- štrnásť zmena v komp. primátora schválená dňa 15.11.2024 uznesením č. 69/2024
- pätnásť zmena v komp. primátora schválená dňa 12.12.2024 uznesením č. 69/2024
- šesťnásť zmena v komp. primátora schválená dňa 13.12.2024 uznesením č. 5/2025
- sedemnásť zmena v komp. primátora schválená dňa 16.12.2024 uznesením č. 05/2025
- osemnásť zmena v komp. primátora schválená dňa 17.12.2024 uznesením č. 05/2025
- devätnásť zmena v komp. primátora schválená dňa 20.12.2024 uznesením č. 05/2025
- dvadsiata zmena v komp. primátora schválená dňa 23.12.2024 uznesením č. 05/2025

Výška dlhu mesta podľa § 17 ods. 7 zákona č.583/2004 Z.z. o rozpočtových pravidlách územnej samosprávy a o zmene a doplnení niektorých zákonov v z.n.p. za bežné účtovné obdobie a bezprostredne predchádzajúce účtovné obdobie.

**Východiskové údaje:**

**A.**

Bežné príjmy Mesto + RO	Rok 2022	Rok 2023
<b>Bežné príjmy celkom</b>	<b>7 497 234,02</b>	<b>8 863 170,15</b>
z toho príjmy		
- dotácie EK 312	2 673 330,99	3 498 129,54
- dotácie EK 331	0,00	0,00
- osobitný predpis EK 2xx, 315	0,00	420,00
- grantové a darované prostriedky EK 311, 315	12 791,16	31 003,81
- príjmy za komunálny odpad a drobný stavebný odpad	0,00	264 167,32
<b>Upravené bežné príjmy celkom</b>	<b>4 811 111,87</b>	<b>5 069 449,48</b>

**B.**

Suma splátok	Rok 2023	Rok 2024
Finančné výdavky na splácanie istín EK 82x	185 760,00	185 760,00
Bežné výdavky na splácanie úrokov EK 65x	4 628,94	4 944,93
<b>Dlhová služba spolu</b>	<b>190 388,94</b>	<b>190 704,93</b>

**C.**

Súhrn záväzkov vyplývajúcich zo splácania istín návratných zdrojov financovania, záväzkov z investičných dodávateľských úverov a ručiteľských záväzkov obce alebo vyššieho územného celku	Rok 2023	Rok 2024
- bankový úver VUB	99 800,00	49 760,00
- bankový úver SLSP	678 560,00	542 840,00
- návratná finančná výpomoc	0,00	0,00
<b>Súhrn záväzkov spolu</b>	<b>778 360,00</b>	<b>592 600,00</b>

Mesto Turčianske Teplice  
Poznámky individuálnej účtovnej zvierky zostavenej k 31. decembru 2024

---

	<b>Rok 2023</b>	<b>Rok 2024</b>	<b>Obmedzenie zákonom</b>
a) Dlh obce	10,38 %	6,69 %	< 60%
b) Dlhová služba	3,96 %	3,76 %	< 25%

- a) Zákonná podmienka podľa § 17 ods.6 písm. a) zákona č.583/2004 Z.z. za rok 2024 bola splnená.  
b) Zákonná podmienka podľa § 17 ods.6 písm. b) zákona č.583/2004 Z.z. za rok 2024 bola splnená.

**Čl. X**

**Informácie o skutočnostiach, ktoré nastali po dni, ku ktorému sa zostavuje účtovná zvierka  
do dňa zostavenia účtovnej zvierky**

Po 31. decembri 2024 nenastali také udalosti, ktoré by si vyžadovali zverejnenie alebo vykázanie v účtovnej zavierke za rok 2024.

**SPRÁVA NEZÁVISLÉHO AUDÍTORA  
Z AUDITU KONSOLIDOVANEJ ÚČTOVNEJ ZÁVIERKY  
MESTA TURČIANSKE TEPLICE**

**A**

**SPRÁVA K ĎALŠÍM POŽIADAVKÁM ZÁKONOV**

za obdobie k 31. decembru 2024

## SPRÁVA NEZÁVISLÉHO AUDÍTORA

pre vedenie a štatutárny orgán Mesta Turčianske Teplice, mestské zastupiteľstvo

### I. Správa z auditu konsolidovanej účtovnej závierky

#### **Názor**

Uskutočnili sme audit konsolidovanej účtovnej závierky, ktorú za konsolidovaný celok zostavila konsolidujúca účtovná jednotka Mesto Turčianske Teplice (ďalej aj „mesto“ alebo „konsolidujúca účtovná jednotka“), a ktorá obsahuje konsolidovanú súvahu k 31. decembru 2024, konsolidovaný výkaz ziskov a strát za rok končiaci sa k uvedenému dátumu a poznámky, ktoré obsahujú súhrn významných účtovných zásad a účtovných metód.

Podľa nášho názoru, priložená konsolidovaná účtovná závierka poskytuje pravdivý a verný obraz finančnej situácie konsolidovaného celku Mesta Turčianske Teplice k 31. decembru 2024 a konsolidovaného výsledku hospodárenia za rok končiaci sa k uvedenému dátumu podľa zákona č. 431/2002 Z.z. o účtovníctve v znení neskorších predpisov (ďalej len „zákon o účtovníctve“).

#### **Základ pre názor**

Audit sme vykonali podľa medzinárodných audítorských štandardov (International Standards on Auditing, ISA). Naša zodpovednosť podľa týchto štandardov je uvedená v odseku Zodpovednosť audítora za audit konsolidovanej účtovnej závierky. Od konsolidujúcej účtovnej jednotky a konsolidovaného celku sme nezávislí podľa ustanovení zákona č. 423/2015 o štatutárnom audite a o zmene a doplnení zákona č. 431/2002 Z. z. o účtovníctve v znení neskorších predpisov (ďalej len „zákon o štatutárnom audite“) týkajúcich sa etiky, vrátane Etického kódexu audítora, relevantných pre náš audit konsolidovanej účtovnej závierky a splnili sme aj ostatné požiadavky týchto ustanovení týkajúcich sa etiky. Sme presvedčení, že audítorské dôkazy, ktoré sme získali, poskytujú dostatočný a vhodný základ pre náš názor.

#### **Iná skutočnosť**

Konsolidovanú účtovnú závierku za predchádzajúci rok auditoval iný audítor, ktorý vo svojej správe zo dňa 8. októbra 2024 vyjadril nepodmienený názor.

#### **Zodpovednosť štatutárneho orgánu a osôb poverených spravovaním za konsolidovanú účtovnú závierku**

Štatutárny orgán konsolidujúcej účtovnej jednotky je zodpovedný za zostavenie tejto konsolidovanej účtovnej závierky tak, aby poskytovala pravdivý a verný obraz finančnej situácie konsolidovaného celku podľa zákona o účtovníctve a za tie interné kontroly, ktoré považuje za potrebné na zostavenie konsolidovanej účtovnej závierky, ktorá neobsahuje významné nesprávnosti, či už v dôsledku podvodu alebo chyby.

Pri zostavovaní konsolidovanej účtovnej závierky je štatutárny orgán zodpovedný za zhodnotenie schopnosti konsolidovaného celku nepretržite pokračovať vo svojej činnosti, za opísanie skutočností týkajúcich sa nepretržitého pokračovania v činnosti, ak je to potrebné, a za použitie predpokladu nepretržitého pokračovania v činnosti v dohľadnej dobe v účtovníctve.

Osoby poverené spravovaním sú zodpovedné za dohľad nad procesom finančného výkazníctva konsolidujúcej účtovnej jednotky.

### **Zodpovednosť audítora za audit konsolidovanej účtovnej závierky**

Našou zodpovednosťou je získať primerané uistenie, či konsolidovaná účtovná závierka ako celok neobsahuje významné nesprávnosti, či už v dôsledku podvodu alebo chyby, a vydať správu audítora, vrátane názoru. Primerané uistenie je uistenie vysokého stupňa, ale nie je zárukou toho, že audit vykonaný podľa medzinárodných audítorských štandardov vždy odhalí významné nesprávnosti, ak také existujú. Nesprávnosti môžu vzniknúť v dôsledku podvodu alebo chyby a za významné sa považujú vtedy, ak by sa dalo odôvodnene očakávať, že jednotlivito alebo v súhrne by mohli ovplyvniť ekonomické rozhodnutia používateľov, uskutočnené na základe tejto konsolidovanej účtovnej závierky.

V rámci auditu uskutočneného podľa medzinárodných audítorských štandardov, počas celého auditu uplatňujeme odborný úsudok a zachovávame profesionálny skepticizmus. Okrem toho:

- Identifikujeme a posudzujeme riziká významnej nesprávnosti konsolidovanej účtovnej závierky, či už v dôsledku podvodu alebo chyby, navrhujeme a uskutočňujeme audítorské postupy reagujúce na tieto riziká a získavame audítorské dôkazy, ktoré sú dostatočné a vhodné na poskytnutie základu pre náš názor. Riziko neodhalenia významnej nesprávnosti v dôsledku podvodu je vyššie ako toto riziko v dôsledku chyby, pretože podvod môže zahŕňať tajnú dohodu, falšovanie, úmyselné vynechanie, nepravdivé vyhlásenie alebo obídenie internej kontroly.
- Oboznamujeme sa s internými kontrolami relevantnými pre audit, aby sme mohli navrhnúť audítorské postupy vhodné za daných okolností, ale nie za účelom vyjadrenia názoru na efektívnosť interných kontrol konsolidovaného celku.
- Hodnotíme vhodnosť použitých účtovných zásad a účtovných metód a primeranosť účtovných odhadov a uvedenie s nimi súvisiacich informácií, uskutočnené štatutárnym orgánom.
- Robíme záver o tom, či štatutárny orgán vhodne v účtovníctve používa predpoklad nepretržitého pokračovania v činnosti a na základe získaných audítorských dôkazov záver o tom, či existuje významná neistota v súvislosti s udalosťami alebo okolnosťami, ktoré by mohli významne spochybniť schopnosť konsolidovaného celku nepretržite pokračovať v činnosti. Ak dospejeme k záveru, že významná neistota existuje, sme povinní upozorniť v našej správe audítora na súvisiace informácie uvedené v konsolidovanej účtovnej závierke alebo, ak sú tieto informácie nedostatočné, modifikovať náš názor. Naše závery vychádzajú z audítorských dôkazov získaných do dátumu vydania našej správy audítora.
- Hodnotíme celkovú prezentáciu, štruktúru a obsah konsolidovanej účtovnej závierky vrátane informácií v nej uvedených, ako aj to, či konsolidovaná účtovná závierka zachytáva uskutočnené transakcie a udalosti spôsobom, ktorý vedie k ich vernému zobrazeniu.
- Získavame dostatočné a vhodné audítorské dôkazy o finančných údajoch účtovných jednotiek alebo ich obchodných aktivitách v rámci konsolidovaného celku pre účely vyjadrenia názoru na konsolidovanú účtovnú závierku. Zodpovedáme za vedenie, kontrolu a realizáciu auditu konsolidovaného celku. Ostávame výhradne zodpovední za náš názor audítora.

S osobami poverenými spravovaním komunikujeme okrem iného o plánovanom rozsahu a harmonograme auditu a o významných zisteniach auditu, vrátane všetkých významných nedostatkov internej kontroly, ktoré počas nášho auditu zistíme.

Osobám povereným spravovaním tiež poskytujeme vyhlásenie o tom, že sme splnili príslušné požiadavky týkajúce sa nezávislosti, a komunikujeme s nimi o všetkých vzťahoch a iných skutočnostiach, pri ktorých sa možno opodstatnene domnievať, že majú vplyv na našu nezávislosť, ako aj o prípadných súvisiacich ochranných opatreniach. Zo skutočností komunikovaných osobám povereným spravovaním určíme tie, ktoré mali najväčší význam pri audite konsolidovanej účtovnej závierky bežného obdobia, a preto sú kľúčovými záležitosťami auditu.

Tieto záležitosti opíšeme v našej správe audítora, ak zákon alebo iný právny predpis ich zverejnenie nevyklučuje, alebo ak v mimoriadne zriedkavých prípadoch nerozhodneme, že určitá záležitosť by sa v našej správe uviesť nemala, pretože možno odôvodnene očakávať, že nepriaznivé dôsledky jej uvedenia by prevážili nad verejným prospechom z jej uvedenia.

## **II. Správa k ďalším požiadavkám zákonov**

### ***II.1 Správa k informáciám, ktoré sa uvádzajú v konsolidovanej výročnej správe***

Štatutárny orgán je zodpovedný za informácie uvedené v konsolidovanej výročnej správe, zostavenej podľa požiadaviek zákona o účtovníctve. Naš vyššie uvedený názor na konsolidovanú účtovnú závierku sa nevzťahuje na iné informácie uvedené v konsolidovanej výročnej správe.

V súvislosti s auditom konsolidovanej účtovnej závierky je našou zodpovednosťou oboznámenie sa s informáciami uvedenými v konsolidovanej výročnej správe a posúdenie, či tieto informácie nie sú vo významnom nesúlade s auditovanou konsolidovanou účtovnou závierkou alebo našimi poznatkami, ktoré sme získali počas auditu konsolidovanej účtovnej závierky, alebo sa inak zdajú byť významne nesprávne.

Posúdili sme, či konsolidovaná výročná správa, ktorú za konsolidovaný celok zostavila konsolidujúca účtovná jednotka Mesto Turčianske Teplice, obsahuje informácie, ktorých uvedenie vyžaduje zákon o účtovníctve.

Na základe prác vykonaných počas auditu individuálnej a konsolidovanej účtovnej závierky, podľa nášho názoru:


- informácie uvedené v konsolidovanej výročnej správe zostavenej za rok 2024 sú v súlade s individuálnou a konsolidovanou účtovnou závierkou za daný rok,
- konsolidovaná výročná správa obsahuje informácie podľa zákona o účtovníctve.

Okrem toho, na základe našich poznatkov o účtovnej jednotke a situácii v nej, ktoré sme získali počas auditu konsolidovanej účtovnej závierky, sme povinní uviesť, či sme zistili významné nesprávnosti v konsolidovanej výročnej správe, ktorú sme obdržali pred dátumom vydania tejto správy audítora. V tejto súvislosti sme nezistili ďalšie významné zistenia.

V Bratislave, 24. novembra 2025

**Kreston Slovakia Audit, s.r.o.**

Mlynské nivy 55,  
821 09 Bratislava - Ružinov  
Licencia UDVA č. 429  
IČO: 53 918 291



**Ing. Daniel Šalamún**

Štatutárny audítor  
Licencia SKAU č. 825

# KONSOLIDOVANÁ ÚČTOVNÁ ZÁVIERKA ÚČTOVNEJ JEDNOTKY VEREJNEJ SPRÁVY

k 31.12.2024

Priložené súčasti:

<input checked="" type="checkbox"/>	Konsolidovaná súvaha účtovnej jednotky verejnej správy	Kons S UJ VS Úč 1 - 01
<input checked="" type="checkbox"/>	Konsolidovaný výkaz ziskov a strát účtovnej jednotky verejnej správy	Kons VZaS UJ VS Úč 2 - 01
<input checked="" type="checkbox"/>	Poznámky konsolidovanej účtovnej závierky účtovnej jednotky verejnej správy	

Za obdobie:

od Mesiac Rok do Mesiac Rok  
0 1 2 0 2 4 1 2 2 0 2 4

IČO

0 0 3 1 7 0 0 4

Názov účtovnej jednotky

M e s t o T u r č i a n s k e T e p l i c e

Sídlo účtovnej jednotky

Ulica a číslo

P a r t i z á n s k a 1

PSČ

Názov obce

0 3 9 0 1 T u r č i a n s k e T e p l i c e

Telefónne číslo

Faxové číslo

0 4 3 / 4 9 2 4 2 5 1

4 9 2 2 6 6 7 , 4

E-mailová adresa

m e s t o t t @ t u r c i a n s k e t e p l i c e . s k

Zostavená dňa:

17 06 2025

Podpisový záznam štatutárneho orgánu alebo člena štatutárneho orgánu účtovnej jednotky:

Označenie	STRANA AKTÍV	Číslo riadku	2024	2023
			Netto	Netto
a	b	c	1	2
	<b>SPOLU MAJETOK r. 002 + r. 035 + r. 113 + r. 117</b>	<b>001</b>	19 627 956,44	20 034 917,72
<b>A.</b>	<b>Neobežný majetok r. 003 + r. 012 + r. 025</b>	<b>002</b>	17 441 690,63	17 868 435,81
<b>A.I.</b>	<b>Dlhodobý nehmotný majetok súčet (r. 004 až 011)</b>	<b>003</b>	31 743,20	29 407,20
A.I.1.	Aktivované náklady na vývoj (012) - (072+091AÚ)	004		
2.	Softvér (013) - (073+091AÚ)	005	14 373,20	10 819,20
3.	Oceniťelné práva (014) - (074+091AÚ)	006		
4.	Goodwill z konsolidácie kapitálu alebo záporný goodwill z konsolidácie kapitálu (+/-)	007		
5.	Drobný dlhodobý nehmotný majetok (018) - (078+091AÚ)	008	0,00	0,00
6.	Ostatný dlhodobý nehmotný majetok (019) - (079+091AÚ)	009	17 370,00	18 588,00
7.	Obstaranie dlhodobého nehmotného majetku (041) - (093)	010		
8.	Poskytnuté preddavky na dlhodobý nehmotný majetok (051) - (095AÚ)	011		
<b>A.II.</b>	<b>Dlhodobý hmotný majetok súčet (r. 013 až 024)</b>	<b>012</b>	15 303 020,87	15 738 022,05
A.II.1.	Pozemky (031) - (092AÚ)	013	3 485 408,26	3 486 613,49
2.	Umelecké diela a zbierky (032) - (092AÚ)	014	4 350,00	4 350,00
3.	Predmety z drahých kovov (033) - (092AÚ)	015		
4.	Stavby (021) - (081+092AÚ)	016	10 847 075,67	11 176 496,39
5.	Samostatné hnutelné veci a súbory hnutelných vecí (022) - (082+092AÚ)	017	199 510,97	232 619,92
6.	Dopravné prostriedky (023) - (083+092AÚ)	018	373 260,73	391 274,94
7.	Pestovateľské celky trvalých porastov (025) - (085+092AÚ)	019		
8.	Základné stádo a ťažné zvieratá (026) - (086+092AÚ)	020		
9.	Drobný dlhodobý hmotný majetok (028) - (088+092AÚ)	021	0,00	0,00
10.	Ostatný dlhodobý hmotný majetok (029) - (089+092AÚ)	022		
11.	Obstaranie dlhodobého hmotného majetku (042) - (094)	023	393 415,24	446 667,31
12.	Poskytnuté preddavky na dlhodobý hmotný majetok (052) - (095AÚ)	024		
<b>A.III.</b>	<b>Dlhodobý finančný majetok súčet (r.026 + r.027 + r.029 až 034)</b>	<b>025</b>	2 106 926,56	2 101 006,56
A.III.1.	Podielové cenné papiere a podiely v dcérskej účtovnej jednotke (061) - (096AÚ)	026	0,00	
2.	Podielové cenné papiere a podiely v spoločnosti s podstatným vplyvom (062) - (096AÚ)	027	107 219,00	101 299,00
	z toho: goodwill	028		
3.	Realizovateľné cenné papiere a podiely (063) - (096AÚ)	029	1 999 707,56	1 999 707,56
4.	Dlhové cenné papiere držané do splatnosti (065) - (096AÚ)	030		
5.	Pôžičky účtovnej jednotke v konsolidovanom celku (066) - (096AÚ)	031		
6.	Ostatné pôžičky (067) - (096AÚ)	032		
7.	Ostatný dlhodobý finančný majetok (069) - (096AÚ)	033		
8.	Obstaranie dlhodobého finančného majetku (043) - (096AÚ)	034		
<b>B.</b>	<b>Obežný majetok r. 036 + r. 042 + r. 050 + r. 063 + r. 088+ r. 101 + r. 107</b>	<b>035</b>	2 163 537,17	2 146 775,85
<b>B.I.</b>	<b>Zásoby súčet (r. 037 až 041)</b>	<b>036</b>	14 755,08	11 801,73
B.I.1.	Materiál (112 + 119) - (191)	037	14 755,08	11 801,73
2.	Nedokončená výroba a polotovary (121 + 122) - (192 + 193)	038		
3.	Výrobky (123) - (194)	039		
4.	Zvieratá (124) - (195)	040		
5.	Tovar (132 + 133 + 139) - (196)	041		
<b>B.II.</b>	<b>Zúčtovanie medzi subjektami verejnej správy súčet (r. 043 až r. 049)</b>	<b>042</b>	5 349,35	3 214,15
B.II.1.	Zúčtovanie odvodov príjmov rozpočtových organizácií do rozpočtu zriaďovateľa (351)	043	0,00	
2.	Zúčtovanie transferov štátneho rozpočtu (353)	044		
3.	Zúčtovanie transferov rozpočtu obce a vyššieho územného celku (355)	045	0,00	
4.	Zúčtovanie transferov zo štátneho rozpočtu v rámci konsolidovaného celku (356)	046		
5.	Ostatné zúčtovanie rozpočtu obce a vyššieho územného celku (357)	047	5 349,35	3 214,15
6.	Zúčtovanie transferov zo štátneho rozpočtu iným subjektom (358)	048		

Označenie	STRANA AKTÍV	Číslo riadku	2024	2023
			Netto	Netto
a	b	c	1	2
7.	Zúčtovanie transferov medzi subjektami verejnej správy a iné zúčtovania (359)	049		
<b>B.III.</b>	<b>Dlhodobé pohľadávky súčet (r. 051 až 061)</b>	<b>050</b>	730,27	730,27
B.III.1.	Odberatelia (311AÚ) - (391AÚ)	051		
2.	Zmenky na inkaso (312AÚ) - (391AÚ)	052		
3.	Pohľadávky za eskontované cenné papiere (313AÚ) - (391AÚ)	053		
4.	Ostatné pohľadávky (315AÚ) - (391AÚ)	054	0,00	
5.	Pohľadávky voči zamestnancom (335AÚ) - (391AÚ)	055		
6.	Pohľadávky voči združeniu (369AÚ) - (391AÚ)	056		
7.	Pohľadávky a záväzky z pevných termínových operácií (373AÚ) - (391AÚ)	057		
8.	Pohľadávky z nájmu (374AÚ) - (391AÚ)	058		
9.	Pohľadávky z vydaných dlhopisov (375AÚ) - (391AÚ)	059		
10.	Nakúpené opcie (376AÚ) - (391AÚ)	060		
11.	Iné pohľadávky (378AÚ) - (391AÚ)	061	730,27	730,27
	z toho: odložená daňová pohľadávka	062		
<b>B.IV.</b>	<b>Krátkodobé pohľadávky súčet (r. 064 až 087)</b>	<b>063</b>	318 823,63	334 793,54
B.IV.1.	Odberatelia (311AÚ) - (391AÚ)	064	37 798,87	43 218,66
2.	Zmenky na inkaso (312AÚ) - (391AÚ)	065		
3.	Pohľadávky za eskontované cenné papiere (313AÚ) - (391AÚ)	066		
4.	Poskytnuté prevádzkové preddavky (314) - (391AÚ)	067	300,00	
5.	Ostatné pohľadávky (315AÚ) - (391AÚ)	068	147 870,63	196 224,78
6.	Pohľadávky z nedaňových rozpočtových príjmov (316) - (391AÚ)	069		
7.	Pohľadávky z daňových a colných rozpočtových príjmov (317) - (391AÚ)	070		
8.	Pohľadávky z nedaňových príjmov obcí a vyšších územných celkov a rozpočtových organizácií zriadených obcou a vyšším územným celkom (318) - (391AÚ)	071	41 182,48	36 468,00
9.	Pohľadávky z daňových príjmov obcí a vyšších územných celkov (319) - (391AÚ)	072	23 861,18	30 695,52
10.	Pohľadávky voči zamestnancom (335AÚ) - (391AÚ)	073	5 256,24	7 047,99
11.	Zúčtovanie s orgánmi sociálneho poistenia a zdravotného poistenia (336) - (391AÚ)	074		
12.	Daň z príjmov (341) - (391AÚ)	075		
13.	Ostatné priame dane (342) - (391AÚ)	076		
14.	Daň z pridanej hodnoty (343) - (391AÚ)	077		
15.	Ostatné dane a poplatky (345) - (391AÚ)	078	1 481,60	1 529,30
16.	Pohľadávky voči združeniu (369AÚ) - (391AÚ)	079		
17.	Pohľadávky a záväzky z pevných termínovaných operácií (373AÚ) - (391AÚ)	080		
18.	Pohľadávky z nájmu (374AÚ) - (391AÚ)	081		
19.	Pohľadávky z vydaných dlhopisov (375AÚ) - (391AÚ)	082		
20.	Nakúpené opcie (376AÚ) - (391AÚ)	083		
21.	Iné pohľadávky (378AÚ) - (391AÚ)	084	61 072,63	19 609,29
22.	Spojovací účet pri združení (396AÚ)	085		
23.	Zúčtovanie s Európskou úniou (371AÚ) - (391AÚ)	086		
24.	Transfery a ostatné zúčtovanie so subjektami mimo verejnej správy (372AÚ) - (391AÚ)	087		
<b>B.V.</b>	<b>Finančné účty súčet (r. 089 až 100)</b>	<b>088</b>	1 823 878,84	1 796 236,16
B.V.1.	Pokladnica (211)	089	55 910,61	45 683,23
2.	Ceniny (213)	090	2 646,00	35,40
3.	Bankové účty (221AÚ +/- 261)	091	1 754 695,20	1 746 309,89
4.	Účty v bankách s dobou viazanosti dlhšou ako jeden rok (221AÚ)	092		
5.	Výdavkový rozpočtový účet (222)	093	10 303,03	4 146,64
6.	Príjmový rozpočtový účet (223)	094	324,00	61,00
7.	Majetkové cenné papiere na obchodovanie (251) - (291AÚ)	095		
8.	Dlhové cenné papiere na obchodovanie (253) - (291AÚ)	096		

Označenie	STRANA AKTÍV	Číslo riadku	2024	2023
			Netto	Netto
a	b	c	1	2
9.	Dlhové cenné papiere so splatnosťou do jedného roka držané do splatnosti (256) - (291AÚ)	097		
10.	Ostatné realizovateľné cenné papiere (257) - (291AÚ)	098		
11.	Obstaranie krátkodobého finančného majetku (259) - (291AÚ)	099		
12.	Účty Štátnej pokladnice (účtová skupina 28)	100		
<b>B.VI.</b>	<b>Poskytnuté návratné finančné výpomoci dlhodobé súčet (r. 102 až r. 106)</b>	<b>101</b>		
B.VI.1.	Poskytnuté návratné finančné výpomoci subjektom v rámci konsolidovaného celku (271AÚ) - (291AÚ)	102		
2.	Poskytnuté návratné finančné výpomoci ostatným subjektom verejnej správy (272AÚ) - (291AÚ)	103		
3.	Poskytnuté návratné finančné výpomoci podnikateľským subjektom (274AÚ) - (291AÚ)	104		
4.	Poskytnuté návratné finančné výpomoci ostatným organizáciám (275AÚ) - (291AÚ)	105		
5.	Poskytnuté návratné finančné výpomoci fyzickým osobám (277AÚ) - (291AÚ)	106		
<b>B.VII.</b>	<b>Poskytnuté návratné finančné výpomoci krátkodobé súčet (r. 108 až r. 112)</b>	<b>107</b>		
B.VII.1.	Poskytnuté návratné finančné výpomoci subjektom v rámci konsolidovaného celku (271AÚ) - (291AÚ)	108		
2.	Poskytnuté návratné finančné výpomoci ostatným subjektom verejnej správy (272AÚ) - (291AÚ)	109		
3.	Poskytnuté návratné finančné výpomoci podnikateľským subjektom (274AÚ) - (291AÚ)	110		
4.	Poskytnuté návratné finančné výpomoci ostatným organizáciám (275AÚ) - (291AÚ)	111		
5.	Poskytnuté návratné finančné výpomoci fyzickým osobám (277AÚ) - (291AÚ)	112		
<b>C.</b>	<b>Časové rozlíšenie súčet (r. 114 až r. 116)</b>	<b>113</b>	22 728,64	19 706,06
C.1.	Náklady budúcich období (381)	114	22 563,64	19 053,28
2.	Komplexné náklady budúcich období (382)	115		
3.	Príjmy budúcich období (385)	116	165,00	652,78
<b>D.</b>	<b>Vzťahy k účtom klientov Štátnej pokladnice (účtová skupina 20)</b>	<b>117</b>		

Označenie	STRANA PASÍV	Číslo riadku	2024	2023
a	b	c	3	4
	<b>VLASTNÉ IMANIE A ZÁVÄZKY r. 119 + r. 130 + r. 185 + r. 188</b>	<b>118</b>	19 627 956,44	20 034 917,72
<b>A.</b>	<b>Vlastné imanie r. 120 + r. 123 + r. 126 + r. 129</b>	<b>119</b>	13 157 284,68	13 141 914,78
<b>A.I.</b>	<b>Oceňovacie rozdiely súčet (r. 121 + r. 122)</b>	<b>120</b>		
A.I.1.	Oceňovacie rozdiely z precenenia majetku a záväzkov (+/- 414)	121		
2.	Oceňovacie rozdiely z kapitálových účasťín (+/- 415)	122		
<b>A.II.</b>	<b>Fondy súčet (r. 124 + r. 125)</b>	<b>123</b>	0,00	
A.II.1.	Zákonný rezervný fond (421)	124	0,00	
2.	Ostatné fondy (427)	125	0,00	
<b>A.III.</b>	<b>Výsledok hospodárenia (+/-) súčet (r. 127 až 128)</b>	<b>126</b>	13 157 284,68	13 141 914,78
A.III.1.	Nevysporiadaný výsledok hospodárenia minulých rokov (+/- 428)	127	13 139 600,25	12 782 128,33
2.	Výsledok hospodárenia za účtovné obdobie (+/-) r. 001 - (r.120 + r. 123 + r.127 + r.129 + r. 130 + r. 185 + r. 188)	128	17 684,43	359 786,45
<b>A.IV.</b>	<b>Podiely iných účtovných jednotiek</b>	<b>129</b>		
<b>B.</b>	<b>Závazky súčet (r. 131 + r. 136 + r. 144 + r. 156 + r. 178)</b>	<b>130</b>	3 127 554,50	3 631 406,25
<b>B.I.</b>	<b>Rezervy súčet (r. 132 až 135)</b>	<b>131</b>	38 441,73	54 812,46
B.I.1.	Rezervy zákonné dlhodobé (451AÚ)	132		
2.	Ostatné rezervy (459AÚ)	133	6 721,61	
3.	Rezervy zákonné krátkodobé (323AÚ, 451AÚ)	134	12 103,48	11 531,81
4.	Ostatné krátkodobé rezervy (323AÚ, 459AÚ)	135	19 616,64	43 280,65
<b>B.II.</b>	<b>Zúčtovanie medzi subjektami verejnej správy súčet (r. 137 až r. 143)</b>	<b>136</b>	132 794,12	371 724,04
B.II.1.	Zúčtovanie odvodov príjmov rozpočtových organizácií do rozpočtu zriaďovateľa (351)	137	0,00	
2.	Zúčtovanie transferov štátneho rozpočtu (353)	138		
3.	Zúčtovanie transferov rozpočtu obce a vyššieho územného celku (355)	139	0,00	
4.	Zúčtovanie transferov zo štátneho rozpočtu v rámci konsolidovaného celku (356)	140		
5.	Ostatné zúčtovanie rozpočtu obce a vyššieho územného celku (357)	141	132 744,12	371 624,04
6.	Zúčtovanie transferov zo štátneho rozpočtu iným subjektom (358)	142		
7.	Zúčtovanie transferov medzi subjektami verejnej správy a iné zúčtovania (359)	143	50,00	100,00
<b>B.III.</b>	<b>Dlhodobé záväzky súčet (r. 145 až 153 + r. 155)</b>	<b>144</b>	1 499 648,40	1 615 086,46
B.III.1.	Ostatné dlhodobé záväzky (479AÚ)	145	1 442 361,56	1 467 928,14
2.	Dlhodobé prijaté preddavky (475AÚ)	146		
3.	Dlhodobé zmenky na úhradu (478AÚ)	147		
4.	Záväzky zo sociálneho fondu (472)	148	16 301,82	16 416,63
5.	Záväzky z nájmu (474AÚ)	149	40 985,02	57 396,12
6.	Dlhodobé nevyfakturované dodávky (476AÚ)	150		
7.	Pohľadávky a záväzky z pevných termínových operácií (373AÚ)	151		
8.	Predané opcie (377AÚ)	152		
9.	Iné záväzky (379AÚ)	153		73 345,57
	z toho: odložený daňový záväzok	154		
10.	Vydané dlhopisy dlhodobé (473AÚ) - (255AÚ)	155		
<b>B.IV.</b>	<b>Krátkodobé záväzky súčet (r. 157 až 177)</b>	<b>156</b>	846 064,90	787 010,43
B.IV.1.	Dodávatelia (321)	157	92 220,88	51 658,26
2.	Zmenky na úhradu (322, 478AÚ)	158		
3.	Prijaté preddavky (324, 475AÚ)	159	74 349,10	57 534,90
4.	Ostatné záväzky (325, 479AÚ)	160	100 096,07	100 419,80
5.	Nevyfakturované dodávky (326, 476AÚ)	161		309,66
6.	Záväzky z nájmu (474AÚ)	162	26 941,21	40 380,90
7.	Pohľadávky a záväzky z pevných termínových operácií (373AÚ)	163		
8.	Predané opcie (377AÚ)	164		
9.	Iné záväzky (379AÚ)	165	47 966,23	49 334,75
10.	Záväzky z upísaných nesplatených cenných papierov a vkladov (367)	166		
11.	Záväzky voči združeniu (368)	167		

Označenie	STRANA PASÍV	Číslo riadku	2024	2023
a	b	c	3	4
12.	Zamestnanci (331)	168	288 213,24	276 300,82
13.	Ostatné záväzky voči zamestnancom (333)	169	962,81	1 023,52
14.	Zúčtovanie s orgánmi sociálneho poistenia a zdravotného poistenia (336)	170	176 034,93	167 416,03
15.	Daň z príjmov (341)	171	2 257,65	1 080,77
16.	Ostatné priame dane (342)	172	26 126,85	28 740,70
17.	Daň z pridanej hodnoty (343)	173	8 876,98	11 656,17
18.	Ostatné dane a poplatky (345)	174		
19.	Spojovací účet pri združení (396AÚ)	175		
20.	Zúčtovanie s Európskou úniou (371AÚ)	176		
21.	Transfery a ostatné zúčtovanie so subjektami mimo verejnej správy (372AÚ)	177	2 018,95	1 154,15
<b>B.V.</b>	<b>Bankové úvery a výpomoci súčet (r. 179 až 184)</b>	<b>178</b>	<b>610 605,35</b>	<b>802 772,86</b>
B.V.1.	Bankové úvery dlhodobé (461AÚ)	179	419 120,00	610 600,00
2.	Bežné bankové úvery (461AÚ, 221AÚ, 231, 232)	180	191 485,35	192 172,86
3.	Vydané dlhopisy krátkodobé (473AÚ, 241) - (255AÚ)	181		
4.	Ostatné krátkodobé finančné výpomoci (249)	182		
5.	Prijaté návratné finančné výpomoci od subjektov verejnej správy dlhodobé (273AÚ)	183		
6.	Prijaté návratné finančné výpomoci od subjektov verejnej správy krátkodobé (273AÚ)	184		
<b>C.</b>	<b>Časové rozlíšenie súčet (r. 186 + r. 187)</b>	<b>185</b>	<b>3 343 117,26</b>	<b>3 261 596,69</b>
C.1.	Výdavky budúcich období (383)	186		2 134,42
2.	Výnosy budúcich období (384)	187	3 343 117,26	3 259 462,27
<b>D.</b>	<b>Vzťahy k účtom klientov Štátnej pokladnice (účtová skupina 20)</b>	<b>188</b>		

Číslo účtu alebo skupiny	Náklady	Číslo riadku	2024			2023
			Hlavná činnosť	Podnikateľská činnosť	Spolu	
a	b	c	1	2	3	4
<b>50</b>	<b>Spotrebované nákupy (r. 002 až r. 005)</b>	<b>001</b>	1 259 906,30	158 641,29	1 418 547,59	1 742 336,00
501	Spotreba materiálu	002	533 792,82	120 324,96	654 117,78	591 468,82
502	Spotreba energie	003	726 113,48	38 316,33	764 429,81	1 150 867,18
503	Spotreba ostatných neskladovateľných dodávok	004				
504, 507	Predaný tovar, Predaná nehnuteľnosť	005				
<b>51</b>	<b>Služby (r. 007 až r. 010)</b>	<b>006</b>	768 874,03	168 968,87	937 842,90	897 285,97
511	Opravy a udržiavanie	007	245 452,52	38 243,96	283 696,48	341 194,48
512	Cestovné	008	8 090,66		8 090,66	7 706,26
513	Náklady na reprezentáciu	009	54 127,64	54,05	54 181,69	55 057,62
518	Ostatné služby	010	461 203,21	130 670,86	591 874,07	493 327,61
<b>52</b>	<b>Osobné náklady (r. 012 až r. 016)</b>	<b>011</b>	5 579 570,41	625 909,13	6 205 479,54	5 654 508,19
521	Mzdové náklady	012	3 973 093,18	441 665,27	4 414 758,45	4 033 958,84
524	Zákonné sociálne poistenie	013	1 401 141,58	150 566,56	1 551 708,14	1 378 183,83
525	Ostatné sociálne poistenie	014				
527	Zákonné sociálne náklady	015	205 335,65	32 553,56	237 889,21	241 774,02
528	Ostatné sociálne náklady	016		1 123,74	1 123,74	591,50
<b>53</b>	<b>Dane a poplatky (r. 018 až r. 020)</b>	<b>017</b>	23 235,71	8 922,90	32 158,61	38 861,23
531	Daň z motorových vozidiel	018		8 693,40	8 693,40	9 648,82
532	Daň z nehnuteľnosti	019				
538	Ostatné dane a poplatky	020	23 235,71	229,50	23 465,21	29 212,41
<b>54</b>	<b>Ostatné náklady na prevádzkovú činnosť (r. 022 až r. 028)</b>	<b>021</b>	147 386,30	20 653,54	168 039,84	211 449,55
541	Zostatková cena predaného dlhodobého nehmotného majetku a dlhodobého hmotného majetku	022	1 205,23		1 205,23	29 673,25
542	Predaný materiál	023		2 325,68	2 325,68	1 270,00
544	Zmluvné pokuty, penále a úroky z omeškania	024	13,00	16,00	29,00	4,03
545	Ostatné pokuty, penále a úroky z omeškania	025		79,69	79,69	49,25
546	Odpis pohľadávky	026	2 703,47		2 703,47	4 045,68
548	Ostatné náklady na prevádzkovú činnosť	027	143 464,60	18 164,17	161 628,77	176 407,34
549	Manká a škody	028		68,00	68,00	
<b>55</b>	<b>Odpisy, rezervy a opravné položky z prevádzkovej činnosti a finančnej činnosti a zúčtovanie časového rozlíšenia (r. 030 + r. 031 + r. 036 + r. 039)</b>	<b>029</b>	830 489,02	23 481,73	853 970,75	902 003,69
551	Odpisy dlhodobého nehmotného majetku a dlhodobého hmotného majetku	030	788 779,01	6 853,08	795 632,09	828 071,03
	<b>Rezervy a opravné položky z prevádzkovej činnosti (r. 032 až r. 035)</b>	<b>031</b>	41 710,01	16 628,65	58 338,66	73 932,66
552	Tvorba zákonných rezerv z prevádzkovej činnosti	032		14 832,15	14 832,15	15 314,81
553	Tvorba ostatných rezerv z prevádzkovej činnosti	033	19 616,64		19 616,64	43 280,65
557	Tvorba zákonných opravných položiek z prevádzkovej činnosti	034		1 796,50	1 796,50	1 629,04
558	Tvorba ostatných opravných položiek z prevádzkovej činnosti	035	22 093,37		22 093,37	13 708,16
	<b>Rezervy a opravné položky z finančnej činnosti (r. 037+ r. 038)</b>	<b>036</b>				
554	Tvorba rezerv z finančnej činnosti	037				
559	Tvorba opravných položiek z finančnej činnosti	038				
555	Zúčtovanie komplexných nákladov budúcich období	039				
<b>56</b>	<b>Finančné náklady (r. 041 až r. 049)</b>	<b>040</b>	32 103,91	912,04	33 015,95	43 161,79
561	Predané cenné papiere a podiely	041				
562	Úroky	042	27 579,95	313,18	27 893,13	30 482,36
563	Kurzové straty	043				
564	Náklady na precenenie cenných papierov	044				
566	Náklady na krátkodobý finančný majetok	045				
567	Náklady na derivátové operácie	046				

Číslo účtu alebo skupiny	Náklady	Číslo riadku	2024			2023
			Hlavná činnosť	Podnikateľská činnosť	Spolu	
a	b	c	1	2	3	4
568	Ostatné finančné náklady	047	4 523,96	598,86	5 122,82	5 000,43
569	Manká a škody na finančnom majetku	048				
	Podiel konsolidujúcej účtovnej jednotky na výsledku hospodárenia pridružených účtovných jednotiek verejnej správy	049				7 679,00
<b>57</b>	<b>Mimoriadne náklady (r. 051 až r. 054)</b>	<b>050</b>				
572	Škody	051				
574	Tvorba rezerv	052				
578	Ostatné mimoriadne náklady	053				
579	Tvorba opravných položiek	054				
<b>58</b>	<b>Náklady na transfery a náklady z odvodu príjmov (r. 056 až r. 064)</b>	<b>055</b>	69 462,23	22,80	69 485,03	89 775,00
581	Náklady na transfery zo štátneho rozpočtu do štátnych rozpočtových organizácií a príspevkových organizácií	056				
582	Náklady na transfery zo štátneho rozpočtu ostatným subjektom verejnej správy	057				
583	Náklady na transfery zo štátneho rozpočtu subjektom mimo verejnej správy	058				
584	Náklady na transfery z rozpočtu obce alebo z rozpočtu vyššieho územného celku do rozpočtových organizácií a príspevkových organizácií zriadených obcou alebo vyšším územným celkom	059	0,00		0,00	
585	Náklady na transfery z rozpočtu obce alebo z rozpočtu vyššieho územného celku ostatným subjektom verejnej správy	060	0,00		0,00	
586	Náklady na transfery z rozpočtu obce alebo z rozpočtu vyššieho územného celku subjektom mimo verejnej správy	061	69 462,23		69 462,23	89 775,00
587	Náklady na ostatné transfery	062		22,80	22,80	
588	Náklady z odvodu príjmov	063	0,00		0,00	
589	Náklady z budúceho odvodu príjmov	064	0,00		0,00	
<b>Účtové skupiny 50 - 58 celkom súčet (r.001 + r.006 + r.011 + r.017 + r.021 + r.029 + r.040 + r.050 + r.055)</b>		<b>065</b>	8 711 027,91	1 007 512,30	9 718 540,21	9 579 381,42

Číslo účtu alebo skupiny	Výnosy, daň z príjmov a výsledok hospodárenia	Číslo riadku	2024			2023
			Hlavná činnosť	Podnikateľská činnosť	Spolu	
a	b	c	1	2	3	4
<b>60</b>	<b>Tržby za vlastné výkony a tovar (r. 067 až r. 069)</b>	<b>066</b>	601 395,94	447 842,99	1 049 238,93	997 157,19
601	Tržby za vlastné výrobky	067				
602	Tržby z predaja služieb	068	601 395,94	447 842,99	1 049 238,93	997 157,19
604, 607	Tržby za tovar, Výnosy z nehnuteľnosti na predaj	069				
<b>61</b>	<b>Zmena stavu vnútroorganizačných zásob (r. 071 až r. 074)</b>	<b>070</b>				
611	Zmena stavu nedokončenej výroby	071				
612	Zmena stavu polotovarov	072				
613	Zmena stavu výrobkov	073				
614	Zmena stavu zvierat	074				
<b>62</b>	<b>Aktivácia (r. 076 až r. 079)</b>	<b>075</b>				
621	Aktivácia materiálu a tovaru	076				
622	Aktivácia vnútroorganizačných služieb	077				
623	Aktivácia dlhodobého nehmotného majetku	078				
624	Aktivácia dlhodobého hmotného majetku	079				
<b>63</b>	<b>Daňové a colné výnosy a výnosy z poplatkov (r. 081 až r. 083)</b>	<b>080</b>	4 396 444,33		4 396 444,33	4 304 608,20
631	Daňové a colné výnosy štátu	081				
632	Daňové výnosy samosprávy	082	4 079 710,02		4 079 710,02	4 016 123,17
633	Výnosy z poplatkov	083	316 734,31		316 734,31	288 485,03
<b>64</b>	<b>Ostatné výnosy z prevádzkovej činnosti (r. 085 až r. 090)</b>	<b>084</b>	446 958,92	8 655,74	455 614,66	683 542,75
641	Tržby z predaja dlhodobého nehmotného majetku a dlhodobého hmotného majetku	085	7 864,14		7 864,14	87 027,96
642	Tržby z predaja materiálu	086	216,75		216,75	350,00
644	Zmluvné pokuty, penále a úroky z omeškania	087				
645	Ostatné pokuty, penále a úroky z omeškania	088	10 940,00		10 940,00	11 580,00
646	Výnosy z odpísaných pohľadávok	089				
648	Ostatné výnosy z prevádzkovej činnosti	090	427 938,03	8 655,74	436 593,77	584 584,79
<b>65</b>	<b>Zúčtovanie rezerv a opravných položiek z prevádzkovej činnosti a finančnej činnosti a zúčtovanie časového rozlíšenia (r. 092 + r. 097 + r. 100)</b>	<b>091</b>	65 990,90	15 314,81	81 305,71	201 505,03
	<b>Zúčtovanie rezerv a opravných položiek z prevádzkovej činnosti (r. 093 až r. 096)</b>	<b>092</b>	65 990,90	15 314,81	81 305,71	201 505,03
652	Zúčtovanie zákonných rezerv z prevádzkovej činnosti	093		15 314,81	15 314,81	15 901,07
653	Zúčtovanie ostatných rezerv z prevádzkovej činnosti	094	43 280,65		43 280,65	5 360,89
657	Zúčtovanie zákonných opravných položiek z prevádzkovej činnosti	095				
658	Zúčtovanie ostatných opravných položiek z prevádzkovej činnosti	096	22 710,25		22 710,25	180 243,07
	<b>Zúčtovanie rezerv a opravných položiek z finančnej činnosti (r. 098 + r. 099)</b>	<b>097</b>				
654	Zúčtovanie rezerv z finančnej činnosti	098				
659	Zúčtovanie opravných položiek z finančnej činnosti	099				
655	Zúčtovanie komplexných nákladov budúcich období	100				
<b>66</b>	<b>Finančné výnosy (r. 102 až r. 110)</b>	<b>101</b>	14 000,06		14 000,06	3 638,84
661	Tržby z predaja cenných papierov a podielov	102				
662	Úroky	103	8 080,06		8 080,06	3 532,44
663	Kurzové zisky	104				
664	Výnosy z precenenia cenných papierov	105				
665	Výnosy z dlhodobého finančného majetku	106				
666	Výnosy z krátkodobého finančného majetku	107				
667	Výnosy z derivátových operácií	108				
668	Ostatné finančné výnosy	109				106,40

Číslo účtu alebo skupiny	Výnosy, daň z príjmov a výsledok hospodárenia	Číslo riadku	2024			2023
			Hlavná činnosť	Podnikateľská činnosť	Spolu	
a	b	c	1	2	3	4
	Podiel konsolidujúcej účtovnej jednotky na výsledku hospodárenia pridružených účtovných jednotiek verejnej správy	110	5 920,00		5 920,00	
<b>67</b>	<b>Mimoriadne výnosy (r. 112 až r. 115)</b>	<b>111</b>				
672	Náhrady škôd	112				
674	Zúčtovanie rezerv	113				
678	Ostatné mimoriadne výnosy	114				
679	Zúčtovanie opravných položiek	115				
<b>68</b>	<b>Výnosy z transferov a rozpočtových príjmov v štátnych rozpočtových organizáciách a príspevkových organizáciách (r. 117 až r. 125)</b>	<b>116</b>				
681	Výnosy z bežných transferov zo štátneho rozpočtu	117				
682	Výnosy z kapitálových transferov zo štátneho rozpočtu	118				
683	Výnosy z bežných transferov od ostatných subjektov verejnej správy	119				
684	Výnosy z kapitálových transferov od ostatných subjektov verejnej správy	120				
685	Výnosy z bežných transferov od Európskej únie	121				
686	Výnosy z kapitálových transferov od Európskej únie	122				
687	Výnosy z bežných transferov od ostatných subjektov mimo verejnej správy	123				
688	Výnosy z kapitálových transferov od ostatných subjektov mimo verejnej správy	124				
689	Výnosy z odvodu rozpočtových príjmov	125				
<b>69</b>	<b>Výnosy z transferov a rozpočtových príjmov v obciach, vyšších územných celkoch a v rozpočtových organizáciách a príspevkových organizáciách zriadených obcou alebo vyšším územným celkom (r. 127 až r. 135)</b>	<b>126</b>	<b>3 743 434,37</b>	<b>0,00</b>	<b>3 743 434,37</b>	<b>3 750 473,39</b>
691	Výnosy z bežných transferov z rozpočtu obce alebo z rozpočtu vyššieho územného celku v rozpočtových organizáciách a príspevkových organizáciách zriadených obcou alebo vyšším územným celkom	127	0,00		0,00	
692	Výnosy z kapitálových transferov z rozpočtu obce alebo z rozpočtu vyššieho územného celku v rozpočtových organizáciách a príspevkových organizáciách zriadených obcou alebo vyšším územným celkom	128	0,00	0,00	0,00	
693	Výnosy samosprávy z bežných transferov zo štátneho rozpočtu a od iných subjektov verejnej správy	129	3 461 088,65		3 461 088,65	3 448 076,61
694	Výnosy samosprávy z kapitálových transferov zo štátneho rozpočtu a od iných subjektov verejnej správy	130	232 855,45		232 855,45	257 019,77
695	Výnosy samosprávy z bežných transferov od Európskej únie	131				
696	Výnosy samosprávy z kapitálových transferov od Európskej únie	132				
697	Výnosy samosprávy z bežných transferov od ostatných subjektov mimo verejnej správy	133	35 227,15		35 227,15	30 904,02
698	Výnosy samosprávy z kapitálových transferov od ostatných subjektov mimo verejnej správy	134	14 263,12		14 263,12	14 472,99
699	Výnosy samosprávy z odvodu rozpočtových príjmov	135	0,00		0,00	
	<b>Účtovná trieda 6 celkom súčet (r. 066 + r. 070 + r. 075 + r. 080 + r. 084 + r. 091 + r. 101 + r. 111 + r. 116 + r. 126)</b>	<b>136</b>	<b>9 268 224,52</b>	<b>471 813,54</b>	<b>9 740 038,06</b>	<b>9 940 925,40</b>
	<b>Výsledok hospodárenia pred zdanením (r. 136 mínus r. 065) (+/-)</b>	<b>137</b>	<b>557 196,61</b>	<b>-535 698,76</b>	<b>21 497,85</b>	<b>361 543,98</b>
591	Splatná daň z príjmov	138	1 893,42	1 920,00	3 813,42	1 757,53
595	Dodatčne platená daň z príjmov	139				
	<b>Výsledok hospodárenia po zdanení r. 137 mínus (r. 138, r. 139) (+/-)</b>	<b>140</b>	<b>555 303,19</b>	<b>-537 618,76</b>	<b>17 684,43</b>	<b>359 786,45</b>
	<b>z toho: pripadajúci na podiely iných účtovných jednotiek</b>	<b>141</b>				

Tabuľka č.1 - Údaje o konsolidovanom celku

Názov účtovnej jednotky	IČO	Druh vzťahu	Právna forma	Podiel na vlastnom imaní (%)	Podiel na hlasovacích právach (%)	Konsolidovaný podiel (%)	Súčasťou súhrnného celku		Sídlo		
							odo dňa	do dňa	Ulica a číslo	PSČ	Názov obce
Mesto Turčianske Teplice	00317004	M	801	100,000000	100,000000	100,000000	01.01.2024	31.12.2024	Partizánska 1	03901	Turčianske Teplice
Spojená škola, Školská 447/2, Turčianske Teplice	37906216	D	321	100,000000	100,000000	100,000000	01.01.2024	31.12.2024	Školská 447/2	03901	Turčianske Teplice
Technické služby Turčianske Teplice, s.r.o.	30222966	D	112	100,000000	100,000000	100,000000	01.01.2024	31.12.2024	Robotnícka 2	03901	Turčianske Teplice
Teplico, s.r.o.	31621171	P	112	34,000000	34,000000	34,000000	01.01.2024	31.12.2024	Kuzmányho 264/14	03901	Turčianske Teplice
Základná škola s materskou školou Žarnovická 1078/13 Turčianske Teplice - Diviaky	37906208	D	321	100,000000	100,000000	100,000000	01.01.2024	31.12.2024	Žarnovická 1078/13	03901	Turčianske Teplice
Základná umelecká škola	37813161	D	321	100,000000	100,000000	100,000000	01.01.2024	31.12.2024	Horné Rakovce 1440/29	03901	Turčianske Teplice

Tabuľka č.2 - Neobežný majetok

Položka majetku	Č. r.	Obstarávacia cena					Oprávk				
		2023	Prírastky	Úbytky	Presun	2024	2023	Prírastky	Úbytky	Presun	2024
a	b	1	2	3	4	5	6	7	8	9	10
Aktivované náklady na vývoj	01										
Softvér	02	35 447,51	6 000,00			41 447,51	24 628,31	2 446,00			27 074,31
Oceniteľné práva	03										
Goodwill alebo záporný goodwill z konsolidácie kapitálu	04										
Drobný dlhodobý nehmotný majetok	05	2 568,36				2 568,36	2 568,36				2 568,36
Ostatný dlhodobý nehmotný majetok	06	30 080,00	1 400,00			31 480,00	11 492,00	2 618,00			14 110,00
Obstaranie dlhodobého nehmotného majetku	07		7 400,00	7 400,00							
Poskytnuté preddavky na dlhodobý nehmotný majetok	08										
<b>Dlhodobý nehmotný majetok spolu (súčet r. 01 až 08)</b>	<b>09</b>	<b>68 095,87</b>	<b>14 800,00</b>	<b>7 400,00</b>		<b>75 495,87</b>	<b>38 688,67</b>	<b>5 064,00</b>			<b>43 752,67</b>

Položka majetku	Č. r.	Opravné položky					Zostatková hodnota	
		2023	Prírastky	Úbytky	Presun	2024	2023	2024
a	b	11	12	13	14	15	16	17
Aktivované náklady na vývoj	01							
Softvér	02						10 819,20	14 373,20
Oceniteľné práva	03							
Goodwill alebo záporný goodwill z konsolidácie kapitálu	04							
Drobný dlhodobý nehmotný majetok	05						0,00	0,00
Ostatný dlhodobý nehmotný majetok	06						18 588,00	17 370,00
Obstaranie dlhodobého nehmotného majetku	07							
Poskytnuté preddavky na dlhodobý nehmotný majetok	08							
<b>Dlhodobý nehmotný majetok spolu (súčet r. 01 až 08)</b>	<b>09</b>						<b>29 407,20</b>	<b>31 743,20</b>

Položka majetku	Č. r.	Obstarávacia cena					Oprávk				
		2023	Prírastky	Úbytky	Presun	2024	2023	Prírastky	Úbytky	Presun	2024
a	b	1	2	3	4	5	6	7	8	9	10
Pozemky	10	3 486 613,49		1 205,23		3 485 408,26					
Umelecké diela a zbierky	11	4 350,00				4 350,00					
Predmety z drahých kovov	12										
Stavby	13	26 026 853,66	274 389,46	31 427,99	100 519,67	26 370 334,80	14 850 357,27	862 299,21	189 397,35		15 523 259,13
Samostatné huteľné veci a súbory huteľných vecí	14	1 168 522,33	3 670,00	5 682,34	-2 769,60	1 163 740,39	935 902,41	46 035,43	5 682,34	-12 026,08	964 229,42
Dopravné prostriedky	15	1 237 637,85	29 576,67	131 312,45	36 066,00	1 171 968,07	846 362,91	71 630,80	131 312,45	12 026,08	798 707,34
Pestovateľské celky trv.porast.	16										
Základné stádo a ťaž.zvieratá	17										
Drobný dlhodobý hm.majetok	18	28 884,19				28 884,19	28 884,19				28 884,19
Ostatný dlhodobý hm.majetok	19										
Obstaranie dlhodobého hmotného majetku	20	446 667,31	388 123,13	307 559,13	-133 816,07	393 415,24					
Poskytnuté preddavky na dlhodobý hmotný majetok	21										
<b>Dlhodobý hmotný majetok spolu (súčet r. 10 až 21)</b>	<b>22</b>	<b>32 399 528,83</b>	<b>695 759,26</b>	<b>477 187,14</b>	<b>0,00</b>	<b>32 618 100,95</b>	<b>16 661 506,78</b>	<b>979 965,44</b>	<b>326 392,14</b>	<b>0,00</b>	<b>17 315 080,08</b>

Položka majetku	Č. r.	Opravné položky					Zostatková hodnota	
		2023	Prírastky	Úbytky	Presun	2024	2023	2024
a	b	11	12	13	14	15	16	17
Pozemky	10						3 486 613,49	3 485 408,26
Umelecké diela a zbierky	11						4 350,00	4 350,00
Predmety z drahých kovov	12							
Stavby	13						11 176 496,39	10 847 075,67
Samostatné huteľné veci a súbory huteľných vecí	14						232 619,92	199 510,97
Dopravné prostriedky	15						391 274,94	373 260,73
Pestovateľské celky trv.porast.	16							
Základné stádo a ťaž.zvieratá	17							
Drobný dlhodobý hm.majetok	18						0,00	0,00
Ostatný dlhodobý hm.majetok	19							
Obstaranie dlhodobého hmotného majetku	20						446 667,31	393 415,24
Poskytnuté preddavky na dlhodobý hmotný majetok	21							
<b>Dlhodobý hmotný majetok spolu (súčet r. 10 až 21)</b>	<b>22</b>						<b>15 738 022,05</b>	<b>15 303 020,87</b>

Položka majetku	Č. r.	Obstarávacia cena					Oprávk				
		2023	Prírastky	Úbytky	Presun	2024	2023	Prírastky	Úbytky	Presun	2024
a	b	1	2	3	4	5	6	7	8	9	10
Podielové cenné papiere a podiely v dcérskej účtovnej jednotke	23					0,00					
Podielové cenné papiere a podiely v spoločnosti s podstatným vplyvom	24	101 299,00	5 920,00			107 219,00					
Realizovateľné cenné papiere a podiely	25	1 999 707,56				1 999 707,56					
Dlhové cenné papiere držané do splatnosti	26										
Pôžičky účtovnej jednotke v konsolidovanom celku	27										
Ostatné pôžičky	28										
Ostatný dlhodobý finančný majetok	29										
Obstaranie dlhodobého finančného majetku	30										
<b>Dlhodobý finančný majetok spolu (súčet r. 22 až 30)</b>	<b>31</b>	<b>2 101 006,56</b>	<b>5 920,00</b>			<b>2 106 926,56</b>					
<b>Neobežný majetok spolu ( r. 09 + r. 22 + r. 31)</b>	<b>32</b>	<b>34 568 631,26</b>	<b>716 479,26</b>	<b>484 587,14</b>	<b>0,00</b>	<b>34 800 523,38</b>	<b>16 700 195,45</b>	<b>985 029,44</b>	<b>326 392,14</b>	<b>0,00</b>	<b>17 358 832,75</b>

Položka majetku	Č. r.	Opravné položky					Zostatková hodnota	
		2023	Prírastky	Úbytky	Presun	2024	2023	2024
a	b	11	12	13	14	15	16	17
Podielové cenné papiere a podiely v dcérskej účtovnej jednotke	23							0,00
Podielové cenné papiere a podiely v spoločnosti s podstatným vplyvom	24						101 299,00	107 219,00
Realizovateľné cenné papiere a podiely	25						1 999 707,56	1 999 707,56
Dlhové cenné papiere držané do splatnosti	26							
Pôžičky účtovnej jednotke v konsolidovanom celku	27							
Ostatné pôžičky	28							
Ostatný dlhodobý finančný majetok	29							
Obstaranie dlhodobého finančného majetku	30							
<b>Dlhodobý finančný majetok spolu (súčet r. 22 až 30)</b>	<b>31</b>						<b>2 101 006,56</b>	<b>2 106 926,56</b>
<b>Neobežný majetok spolu ( r. 09 + r. 22 + r. 31)</b>	<b>32</b>						<b>17 868 435,81</b>	<b>17 441 690,63</b>

**Tabuľka č.3 - Majetkové podiely (podielové cenné papiere a podiely v dcérskej účtovnej jednotke a v spoločnosti s podstatným vplyvom)**

Druh cenného papiera	Názov účtovnej jednotky	Právna forma	Podiel na základnom imaní (v %)	Základné imanie	Podiel na hlasovacích právach (v %)	Hodnota podielu 2024	Hodnota podielu 2023	Hodnota vlastného imania 2024	Hodnota vlastného imania 2023
a	1	2	3	4	5	6	7	8	9
P	31621171 Teplico, s.r.o.	112	34,000000	2 258,00	34,000000	107 219,00	101 299,00	321 991,00	304 578,00
<b>Spolu</b>	<b>x</b>	<b>x</b>	<b>x</b>	<b>2 258,00</b>	<b>x</b>	<b>107 219,00</b>	<b>101 299,00</b>	<b>321 991,00</b>	<b>304 578,00</b>

Tabuľka č.4 - Realizovateľné cenné papiere

Druh cenného papiera	Názov účtovnej jednotky	Právna forma	Hodnota podielu 2024	Hodnota podielu 2023
a	1	2	3	4
D	31642322 Slovenské liečebné kúpele Turčianske Teplice, a.s.	121	305 440,00	305 440,00
O	31898734 Združenie Horného Turca na ochranu životného prostredia	205	149 372,63	149 372,63
D	36672084 Turčianska vodárenská spoločnosť, a.s. Martin	121	1 544 894,93	1 544 894,93
<b>Spolu</b>	<b>x</b>	<b>x</b>	<b>1 999 707,56</b>	<b>1 999 707,56</b>

## Tabuľka č.5 - Dlhové cenné papiere

Názov emitenta	Druh cenného papiera	Mena	Výnos v %	Dátum splatnosti	Zostatok 2024	Zostatok 2023	Menovitá hodnota 2024	Výnosový úrok za rok 2024
a	1	2	3	4	5	6	7	8
žiaden záznam								
<b>Spolu</b>	<b>x</b>	<b>x</b>	<b>x</b>	<b>x</b>				

**Tabuľka č.6 - Dlhodobé pôžičky (pôžičky účtovnej jednotke v konsolidovanom celku, ostatné pôžičky)**

Názov dlžníka	Mena	Výnos v %	Dátum splatnosti	Zostatok 2024	Zostatok 2023	Výška istiny 2024	Výnosový úrok za rok 2024
a	1	2	3	4	5	6	7
žiaden záznam							
<b>Spolu</b>	<b>x</b>	<b>x</b>	<b>x</b>				

Tabuľka č.7 - Vývoj opravnej položky k zásobám

Číslo účtu	Názov účtu	Zostatok opravnej položky 2023	Tvorba	Zníženie	Zrušenie	Presun	Zostatok opravnej položky 2024
a	b	1	2	3	4	5	6
žiaden záznam							
<b>Spolu</b>	<b>x</b>						

Tabuľka č.8 - Vývoj opravnej položky k pohľadávkam

Číslo účtu	Názov účtu	Zostatok opravnej položky 2023	Tvorba	Zníženie	Zrušenie	Presun	Zostatok opravnej položky 2024
a	b	1	2	3	4	5	6
311	Odberatelia	2 518,89	3 195,18	1 398,68			4 315,39
315	Ostatné pohľadávky						0,00
318	Pohľadávky z nedaňových príjmov obcí a vyšších územných celkov a rozpočtových organizácií zriadených obcou a vyšším územným celkom	54 156,37	8 881,78	8 014,89			55 023,26
319	Pohľadávky z daňových príjmov obcí a vyšších územných celkov	56 454,61	12 063,87	13 547,64			54 970,84
378	Iné pohľadávky	1 000,00	1 147,72	1 147,72			1 000,00
<b>Spolu</b>	<b>x</b>	<b>114 129,87</b>	<b>25 288,55</b>	<b>24 108,93</b>			<b>115 309,49</b>

Tabuľka č.9 - Pohľadávky podľa doby splatnosti

Pohľadávky podľa doby splatnosti	Číslo riadku	Zostatok 2024	Zostatok 2023
a	b	1	2
<b>Pohľadávky v lehote splatnosti (r. 02 až r. 04), v tom:</b>	<b>01</b>	<b>208 294,41</b>	<b>162 192,18</b>
Pohľadávky so zostatkovou dobou splatnosti do jedného roka vrátane	02	207 564,14	161 461,91
Pohľadávky so zostatkovou dobou splatnosti od jedného do piatich rokov vrátane	03	0,00	
Pohľadávky so zostatkovou dobou splatnosti dlhšou ako päť rokov	04	730,27	730,27
<b>Pohľadávky po lehote splatnosti</b>	<b>05</b>	<b>226 568,98</b>	<b>287 461,50</b>
<b>Spolu (r. 01 + r. 05)</b>	<b>06</b>	<b>434 863,39</b>	<b>449 653,68</b>

**Tabuľka č.10 - Časové rozlíšenie na strane aktív - náklady budúcich období**

Náklady budúcich období	Číslo riadku	Zostatok 2024	Zostatok 2023
Nájomné	01		
Nájomné reklamných plôch, vysielacieho času, inzertného priestoru	02		
Predplatné poisťné	03	16 491,00	12 511,18
Predplatné poštovné	04		
Predplatné iné	05	2 019,90	2 549,47
Náklady na licencie a prístupové práva	06	2 229,77	1 553,47
Náklady na telekomunikačné a IT služby	07	1 002,37	1 773,42
Náklady na členské a zákonné príspevky a odvody	08		
Náklady z budúceho odvodu príjmov RO	09	0,00	
Ostatné	10	820,60	665,74
<b>Spolu (r. 01 až r. 10)</b>	<b>11</b>	<b>22 563,64</b>	<b>19 053,28</b>

**Tabuľka č.11 - Časové rozlíšenie na strane aktív - príjmy budúcich období**

Príjmy budúcich období	Číslo riadku	Zostatok 2024	Zostatok 2023
Nájomné	01		
Poistné plnenie	02		
Nevyfakturované výkony a náhrady	03	165,00	363,02
Ostatné	04		289,76
<b>Spolu (r. 01 až r. 04)</b>	<b>05</b>	<b>165,00</b>	<b>652,78</b>

Tabuľka č.12 - Vlastné imanie

Názov položky	Číslo riadku	Oceňovacie rozdiely z precenenia majetku a záväzkov	Oceňovacie rozdiely z kapitálových účastín	Zákonný rezervný fond	Ostatné fondy	Nevysporiadaný výsledok hospodárenia minulých rokov	Výsledok hospodárenia	Podiely iných účtovných jednotiek
a	b	1	2	3	4	5	6	7
Zostatok 2023	01					12 782 128,33	359 786,45	
Prírastky	02					-1 985,57	17 684,43	
Úbytky	03					328,96		
Presun (+/-)	04					359 786,45	-359 786,45	
<b>Zostatok 2024 (r. 01 + r. 02 - r. 03 +/- r. 04)</b>	<b>05</b>			<b>0,00</b>	<b>0,00</b>	<b>13 139 600,25</b>	<b>17 684,43</b>	

Tabuľka č.13 - Rezervy zákonné

Položka rezerv	Číslo riadku	Zostatok 2023	Presun	Tvorba	Použitie	Zrušenie	Zostatok 2024
a	b	1	2	3	4	5	6
<b>Rezervy zákonné dlhodobé</b>							
Rekultivácia pozemkov; uzavretie, rekultivácia a monitorovanie skládok po ich uzavretí	01						
Náklady súvisiace s odstránením znečistenia životného prostredia a environmentálnych záťaží, odpadov alebo obalov	02						
Iné	03						
<b>Spolu rezervy zákonné dlhodobé (súčet r. 01 až r. 03)</b>	<b>04</b>						
<b>Rezervy zákonné krátkodobé</b>							
Rekultivácia pozemkov; uzavretie, rekultivácia a monitorovanie skládok po ich uzavretí	05						
Náklady súvisiace s odstránením znečistenia životného prostredia a environmentálnych záťaží, odpadov alebo obalov	06						
Iné	07	11 531,81		14 832,15	14 260,48		12 103,48
<b>Spolu rezervy zákonné krátkodobé (súčet r. 05 až r. 07)</b>	<b>08</b>	<b>11 531,81</b>		<b>14 832,15</b>	<b>14 260,48</b>		<b>12 103,48</b>

Tabuľka č.14 - Rezervy ostatné

Položka rezerv	Číslo riadku	Zostatok 2023	Presun	Tvorba	Použitie	Zrušenie	Zostatok 2024
a	b	1	2	3	4	5	6
<b>Rezervy ostatné dlhodobé</b>							
Rekultivácia pozemkov; uzavretie, rekultivácia a monitorovanie skládok po ich uzavretí	01						
Zamestnanecké požitky	02						
Náklady súvisiace s odstránením znečistenia životného prostredia a environmentálnych záťaží, odpadov alebo obalov	03						
Prebiehajúce a hroziace súdne spory	04						
Stratové a nevýhodné zmluvy a iné pokuty a penále	05						
Iné	06			6 721,61			6 721,61
<b>Spolu rezervy ostatné dlhodobé (súčet r. 01 až r. 06)</b>	<b>07</b>			<b>6 721,61</b>			<b>6 721,61</b>
<b>Rezervy ostatné krátkodobé</b>							
Rekultivácia pozemkov; uzavretie, rekultivácia a monitorovanie skládok po ich uzavretí	08						
Zamestnanecké požitky	09	39 050,00		13 939,00	22 191,67	16 858,33	13 939,00
Náklady súvisiace s odstránením znečistenia životného prostredia a environmentálnych záťaží, odpadov alebo obalov	10						
Nevyfakturované dodávky a nevyfakturované služby	11	230,65		677,64	230,65		677,64
Náklady na zostavenie, overenie, zverejnenie účtovnej závierky alebo výročnej správy týkajúcej sa vykazovaného účtovného obdobia	12	4 000,00		5 000,00	4 000,00		5 000,00
Prebiehajúce a hroziace súdne spory	13						
Stratové a nevýhodné zmluvy a iné pokuty a penále	14						
Iné	15						
<b>Spolu rezervy ostatné krátkodobé (súčet r. 08 až r. 15)</b>	<b>16</b>	<b>43 280,65</b>		<b>19 616,64</b>	<b>26 422,32</b>	<b>16 858,33</b>	<b>19 616,64</b>

Tabuľka č.15 - Závazky podľa doby splatnosti

Závazky podľa doby splatnosti	Číslo riadku	Zostatok 2024	Zostatok 2023
a	b	1	2
<b>Závazky v lehote splatnosti (r. 02 až r. 04), v tom:</b>	<b>01</b>	<b>2 345 713,30</b>	<b>2 402 096,89</b>
Závazky so zostatkovou dobou splatnosti do jedného roka vrátane	02	846 064,90	787 010,43
Závazky so zostatkovou dobou splatnosti od jedného do piatich rokov vrátane	03	649 469,51	657 835,76
Závazky so zostatkovou dobou splatnosti dlhšou ako päť rokov	04	850 178,89	957 250,70
<b>Závazky po lehote splatnosti</b>	<b>05</b>		
<b>Spolu (r. 01 + r. 05)</b>	<b>06</b>	<b>2 345 713,30</b>	<b>2 402 096,89</b>

Tabuľka č.16 - Bankové úvery

Charakter bankového úveru	Poskytovateľ bankového úveru	Mena	Úroková sadzba v %	Dátum splatnosti	Krátkodobá časť		Dlhodobá časť		Nesplatená istina 2024	Nákladový úrok za rok 2024
					Zostatok 2024	Zostatok 2023	Zostatok 2024	Zostatok 2023		
a	b	1	2	3	4	5	6	7	8	9
I	VUB	EUR	3,872	22.12.2025	49 765,35	50 452,86	0,00	49 760,00	49 765,35	3 284,48
I	SLSP	EUR	0,2	31.12.2028	135 720,00	135 720,00	407 120,00	542 840,00	542 840,00	1 252,94
I	SLSP	EUR	1,45	31.12.2027	6 000,00	6 000,00	12 000,00	18 000,00	18 000,00	313,18
<b>Spolu</b>	<b>x</b>	<b>x</b>	<b>x</b>	<b>x</b>	<b>191 485,35</b>	<b>192 172,86</b>	<b>419 120,00</b>	<b>610 600,00</b>	<b>610 605,35</b>	<b>4 850,60</b>

Tabuľka č.17 - Časové rozlíšenie na strane pasív - Výdavky budúcich období

Výdavky budúcich období	Číslo riadku	Zostatok 2024	Zostatok 2023
a	b	1	2
Nájomné	01		
Ostatné	02		2 134,42
<b>Spolu (r. 01 + r. 02)</b>	<b>03</b>		<b>2 134,42</b>

**Tabuľka č.18 - Časové rozlíšenie na strane pasív - Výnosy budúcich období**

Výnosy budúcich období	Číslo riadku	Zostatok 2024	Zostatok 2023
a	b	1	2
Nájomné	01	215,63	
Predplatné	02	1 783,18	2 601,57
Výnosy z budúceho odvodu príjmov RO	03	7 279,00	8 071,50
Zaplatené paušály	04		
Transfery	05	3 332 375,66	3 246 654,44
Inventarizačný prebytok	06		
Ostatné	07	1 463,79	2 134,76
<b>Spolu (r. 01 až r. 07)</b>	<b>08</b>	<b>3 343 117,26</b>	<b>3 259 462,27</b>

Tabuľka č.19 - Náklady na služby

Náklady na služby	Číslo riadku	Hlavná činnosť	Podnikateľská činnosť	Spolu 2024	Spolu 2023
a	b	1	2	3	4
Nákup licencií, licenčné poplatky a poplatky za prístupové práva	01	7 209,23		7 209,23	4 835,21
Nákup krabicového softvéru	02	1 710,00		1 710,00	960,00
Nákup unikátneho softvérového diela a webstránok	03	916,00		916,00	
Rutinná a štandardná údržba výpočtovej techniky	04	102,00		102,00	499,20
Rutinná a štandardná údržba - hardvér, softvér	05	24 615,56		24 615,56	19 173,14
Služby v oblasti informačno-komunikačných technológií	06	7 642,11		7 642,11	1 728,00
Doprava, preprava	07	8 834,65	9 450,20	18 284,85	25 009,11
Prenájom (lízingu)	08		4 708,01	4 708,01	
Nájomné - budovy, objekty alebo ich časti	09	4 597,43		4 597,43	2 676,39
Nájomné - dopravné prostriedky	10		0,00	0,00	
Nájomné - prevádzkové a špeciálne stroje, prístroje, zariadenia, technika a náradia	11	933,14		933,14	75,56
Nájomné - výpočtová technika	12	4 566,36		4 566,36	5 123,16
Nájomné - softvér	13		4 592,60	4 592,60	
Nájomné - iné	14				
Právne, ekonomické a iné poradenstvo	15	60 085,46	3 800,00	63 885,46	55 618,60
Propagácia, reklama, inzercia	16	20 774,65	1 315,67	22 090,32	23 227,01
Školenia, kurzy, semináre, porady, konferencie, sympózia	17	4 611,12	1 050,32	5 661,44	5 858,48
Bezpečnostná a strážna služba	18	1 010,72		1 010,72	290,72
Telekomunikačné služby a komunikačná infraštruktúra	19	11 914,02	1 930,74	13 844,76	13 453,42
Štúdie, expertízy, posudky, autorské honoráre	20	1 077,00		1 077,00	8 254,53
Spotreba poštových známok a poštové služby hradené hotovostne	21	1 010,70	1 862,98	2 873,68	2 363,90
Ostatné poštové služby	22	10 934,66		10 934,66	8 097,16
Náklady na overenie účtovnej závierky	23	4 428,00		4 428,00	2 850,00
Náklady na uisťovacie audítorské služby s výnimkou overenia účtovnej závierky	24				
Náklady na súvisiace audítorské služby	25				
Náklady na daňové poradenstvo poskytnuté audítorom alebo audítorskou spoločnosťou	26				
Náklady na ostatné neaudítorské služby poskytnuté audítorom alebo audítorskou spoločnosťou	27				
Iné služby	28	284 230,40	101 960,34	386 190,74	313 234,02
<b>Spolu (r. 01 až r. 28)</b>	<b>29</b>	<b>461 203,21</b>	<b>130 670,86</b>	<b>591 874,07</b>	<b>493 327,61</b>

Tabuľka č.20 - Ostatné náklady na prevádzkovú činnosť

Ostatné náklady na prevádzkovú činnosť	Číslo riadku	Hlavná činnosť	Podnikateľská činnosť	Spolu 2024	Spolu 2023
a	b	1	2	3	4
Náhrady zo zodpovednosti za spôsobené škody	01	4 895,91		4 895,91	
Náhrady cestovných nákladov iným než vlastným zamestnancom	02	44 642,34		44 642,34	20 750,49
Náhrada mzdy a plátov iným než vlastným zamestnancom	03				7 469,23
Odmeny a príspevky iným než vlastným zamestnancom (poslancom, členom komisií a podobne)	04				
Členské príspevky a príspevky platené organizáciám kolektívnej správy autorských práv	05	4 188,78		4 188,78	7 084,37
Náhrady trov konania a trov exekúcie	06				144,00
Dávky sociálnej pomoci a štátne sociálne dávky	07	10 691,24		10 691,24	14 829,34
Odvody, nezrovnalosti a vratky	08				
Zmarené investície	09				
Poistenie nehnuteľnosti	10	7 714,83		7 714,83	6 656,53
Poistenie dopravných prostriedkov	11	5 869,73	14 667,98	20 537,71	23 576,10
Poistenie ostatného majetku	12	404,40	1 381,74	1 786,14	1 791,54
Ostatné poistenie	13	3 993,39	104,01	4 097,40	4 579,71
Iné	14	61 063,98	2 010,44	63 074,42	89 526,03
<b>Spolu (r. 01 až r. 14)</b>	<b>15</b>	<b>143 464,60</b>	<b>18 164,17</b>	<b>161 628,77</b>	<b>176 407,34</b>

**Tabuľka č.21 - Ostatné finančné náklady**

Ostatné finančné náklady	Číslo riadku	Hlavná činnosť	Podnikateľská činnosť	Spolu 2024	Spolu 2023
a	b	1	2	3	4
Bankové výdavky/poplatky, náklady peňažného styku	01	4 523,96	598,86	5 122,82	4 651,03
Úbytok/zníženie hodnoty podielov, vkladov a iného finančného majetku	02				
Ostatné finančné náklady	03				349,40
<b>Spolu (r. 01 až r. 03)</b>	<b>04</b>	<b>4 523,96</b>	<b>598,86</b>	<b>5 122,82</b>	<b>5 000,43</b>

**Tabuľka č.22 - Ostatné výnosy z prevádzkovej činnosti**

Ostatné výnosy z prevádzkovej činnosti	Číslo riadku	Hlavná činnosť	Podnikateľská činnosť	Spolu 2024	Spolu 2023
a	b	1	2	3	4
Dobropisy, refundácie nákladov minulého účtovného obdobia	01	38 235,66		38 235,66	11 182,33
Výnosy z prenájmu	02	314 972,36		314 972,36	315 969,14
Poistné plnenia	03	5 588,92	122,45	5 711,37	23 580,76
Inventúrne prebytky	04		335,12	335,12	
Náhrada za škodu	05	4 219,74	4 971,50	9 191,24	
Paušálne náhrady	06				
Vratky sociálneho poistenia a zdravotného poistenia	07				309,63
Ostatné vratky, odvody, výnosy z finančného zúčtovania so štátnym rozpočtom	08				153 743,00
Výnosy z nezrovnalostí	09				
Bezodplatne nadobudnutý neodpisovaný dlhodobý majetok	10				39 674,04
Ostatné	11	64 921,35	3 226,67	68 148,02	40 125,89
<b>Spolu (r. 01 až r. 11)</b>	<b>12</b>	<b>427 938,03</b>	<b>8 655,74</b>	<b>436 593,77</b>	<b>584 584,79</b>

## Tabuľka č.23 - Informácie o iných aktívach a iných pasívach

Iné aktíva a iné pasíva	Číslo riadku	Zostatok 2024	z toho voči súhrnnému celku 2024	Zostatok 2023	z toho voči súhrnnému celku 2023
a	b	1	2	3	4
<b>Iné aktíva (r. 02 až r. 07)</b>	<b>01</b>	<b>1 874 801,72</b>		<b>2 179 533,18</b>	
Budúce právo zo servisných zmlúv, poisťných zmlúv, koncesionárskych zmlúv, licenčných zmlúv	02				
Súdne spory v prospech účtovnej jednotky (aktívne súdne spory)	03			17 000,00	
Vystavené záruky v prospech účtovnej jednotky	04				
Odpísané pohľadávky	05	75 130,20		72 426,73	
Významný majetok evidovaný v podsúvahe (napríklad ocenenie lesných porastov)	06	1 769 865,09		1 895 061,67	
Ostatné iné aktíva	07	29 806,43		195 044,78	
<b>Podmienené záväzky (r. 09 až r. 15)</b>	<b>08</b>	<b>1 698 387,17</b>		<b>1 698 387,17</b>	
Existujúce alebo hroziace súdne spory v neprospech účtovnej jednotky (pasívne súdne spory) a investičné arbitráže	09	1 698 387,17		1 698 387,17	
Jednorazové záruky a ručenie	10				
Štandardizované záruky	11				
Záväzky zo všeobecne záväzných právnych predpisov	12				
Záväzky z rozhodnutia účtovnej jednotky uplatňovať určitú politiku voči verejnosti	13				
Záväzky z odstránenia škôd spôsobených prírodnými katastrofami a iné riziká spojené so zmenou klímy	14				
Iné podmienené záväzky	15				
<b>Ostatné finančné povinnosti (r. 17 až r. 21)</b>	<b>16</b>				
Povinnosti z devízových termínových obchodov, finančných derivátov	17				
Povinnosti z opčných obchodov	18				
Povinnosti z nájomných zmlúv, servisných zmlúv, poisťných zmlúv, koncesionárskych zmlúv, privatizačných zmlúv a iných zmlúv	19				
Zákonná alebo zmluvná povinnosť odobrať určité produkty, napríklad z dodávateľských zmlúv a odberateľských zmlúv	20				
Iné finančné povinnosti	21				
<b>Iné pasíva (r. 23 až r. 24)</b>	<b>22</b>				
Záložné právo na majetok	23				
Ostatné iné pasíva	24				

**Tabuľka č.24 - Zoznam nehnuteľných kultúrnych pamiatok v správe alebo vo vlastníctve účtovnej jednotky**

Nehuteľná kultúrna pamiatka	Správca/vlastník nehnuteľnej kultúrnej pamiatky	Hodnota 2024	Hodnota technického zhodnotenia 2024	Hodnota 2023	Hodnota technického zhodnotenia 2023
a	1	2	3	4	5
<b>A. Nehuteľná kultúrna pamiatka vykázaná v netto hodnote v súvahe v časti neobežný majetok</b>					
Galandov dom č. UZPF 3237/1	00317004 Mesto Turčianske Teplice	92 094,10	0,00	92 094,10	0,00
Pamätník padlých pod Bôrom č. 688/1	00317004 Mesto Turčianske Teplice	6 970,72	0,00	0,00	0,00
<b>Spolu</b>	<b>x</b>	<b>99 064,82</b>	<b>0,00</b>	<b>92 094,10</b>	<b>0,00</b>
<b>B. Nehuteľná kultúrna pamiatka nevykázaná v súvahe v časti neobežný majetok</b>					
žiaden záznam					
<b>Spolu</b>	<b>x</b>				

**Poznámky**  
**konsolidovanej účtovnej závierky zostavenej k 31.12.2024**  
**účtovnej jednotky verejnej správy**  
**mesta Turčianske Teplice**

**VŠEOBECNÉ ÚDAJE**

***Identifikačné údaje o konsolidujúcej účtovnej jednotke***

Názov konsolidujúcej účtovnej jednotky	Mesto Turčianske Teplice
Sídlo konsolidujúcej účtovnej jednotky	Partizánska 413/1, Turčianske Teplice 039 01
Dátum založenia, vzniku konsolidujúcej účtovnej jednotky	01.01.1991
Štatutárny orgán	Mgr. Igor Hus

***Identifikačné údaje o konsolidovaných účtovných jednotkách pôsobnosti konsolidujúcej účtovnej jednotky***

Názov konsolidovanej účtovnej jednotky	Spojená škola, Školská 447/2, Turčianske Teplice
Sídlo konsolidovanej účtovnej jednotky	Školská 447/2, Turčianske Teplice 039 01
Dátum založenia konsolidovanej účtovnej jednotky	01.09.2008

Názov konsolidovanej účtovnej jednotky	Základná škola s materskou školou, Žarnovická 1078/13, Turčianske Teplice - Diviaky
Sídlo konsolidovanej účtovnej jednotky	Žarnovická 1078/13, Turčianske Teplice 039 01
Dátum založenia konsolidovanej účtovnej jednotky	01.09.2004

Názov konsolidovanej účtovnej jednotky	Základná umelecká škola
Sídlo konsolidovanej účtovnej jednotky	Horné Rakovce 1440/29, Turčianske Teplice 039 01
Dátum založenia konsolidovanej účtovnej jednotky	01.07.2002

Názov konsolidovanej účtovnej jednotky	Technické služby Turčianske Teplice, s.r.o.
Sídlo konsolidovanej účtovnej jednotky	Robotnícka 2, Turčianske Teplice 039 01
Dátum založenia konsolidovanej účtovnej jednotky	15.09.2007

Názov konsolidovanej účtovnej jednotky	Teplico, s.r.o.
Sídlo konsolidovanej účtovnej jednotky	Kuzmányho 246/14, Turčianske Teplice 039 01
Dátum založenia konsolidovanej účtovnej jednotky	01.01.1995

### **Informácie o zamestnancoch konsolidovaného celku**

Priemerný počet zamestnancov konsolidovaného celku počas účtovného obdobia	262,58 (v roku 2023 to bolo 268,24)
z toho : Počet vedúcich zamestnancov	28 (v roku 2023 to bolo 25)

Konsolidovaný celok sa v roku 2024 oproti minulým účtovným obdobiam nezmenil. V roku 2023 tvorilo konsolidovaný celok 6 účtovných jednotiek.

Prehľad o účtovných jednotkách konsolidovaného celku je uvedený v prílohe, v tabuľkovej časti *Poznámok – tabuľka č. 1 – Údaje o konsolidovanom celku*.

Konsolidovaná účtovná závierka k 31. decembru 2024 je zostavená ako riadna konsolidovaná účtovná závierka podľa zákona č. 431/2002 Z. z. o účtovníctve v znení neskorších predpisov, za účtovné obdobie od 1. januára 2024 do 31. decembra 2024.

Konsolidujúca účtovná jednotka je súčasťou súhrnného celku verejnej správy Slovenskej republiky.

Konsolidovaná účtovná závierka bola zostavená za predpokladu nepretržitého trvania činnosti v súlade so zákonom o účtovníctve a nadväzujúcimi právnymi predpismi.

Účtovné metódy a všeobecné účtovné zásady boli účtovnou jednotkou konzistentne aplikované.

Medzi účtovnými jednotkami konsolidovaného celku boli uskutočnené transakcie z dôvodu obstarania majetku, ktoré mali vplyv na hospodársky výsledok konsolidácie – zúčtovanie medzivýsledku.

### **Informácie o metódach oceňovania použitých pri ocenení jednotlivých položiek konsolidovanej účtovnej závierky:**

Dlhodobý majetok obstaraný kúpou sa oceňuje obstarávacou cenou, ktorá zahŕňa cenu obstarania a náklady súvisiace s obstaraním (clo, prepravu, montáž, poisťenie a pod.). O zľave z ceny, ktorú poskytol dodávateľ k majetku sa následne zníži obstarávacia cena predmetného majetku.

Dlhodobý majetok vytvorený vlastnou činnosťou sa oceňuje vlastnými nákladmi.

Dlhodobý majetok nadobudnutý bezodplatným prevodom pri splynutí, zlúčení, rozdelení alebo pri prevode správy sa oceňuje cenou, v ktorej sa doteraz viedol v účtovníctve. Dlhodobý hmotný a nehmotný majetok nadobudnutý bezodplatne sa oceňuje reálnou hodnotou.

Odpisy dlhodobého nehmotného majetku a dlhodobého hmotného majetku vychádzajú z predpokladanej doby a spôsobu a rozsahu jeho používania, pričom odpisovať sa začína odo dňa jeho zaradenia. V tejto časti sa popisuje aj spôsob tvorby odpisového plánu so všetkými jeho atribútmi pre výpočet účtovných odpisov.

Cenné papiere a podiely sa oceňujú pri ich nadobudnutí obstarávacími cenami.

Zásoby nakupované sa oceňujú obstarávacou cenou.

Zásoby vytvorené vlastnou činnosťou sa oceňujú vlastnými nákladmi.

Zásoby nadobudnuté bezodplatne sa oceňujú reálnou hodnotou.

Pohľadávky pri ich vzniku sa oceňujú menovitou hodnotou.

Pohľadávky pri odplatnom nadobudnutí sa oceňujú obstarávacou cenou.

Peňažné prostriedky a ceniny sa oceňujú menovitou hodnotou.

Závazky sa pri ich vzniku oceňujú menovitou hodnotou a pri ich prevzatí sa oceňujú obstarávacou cenou.

Účty časového rozlíšenia aktív a pasív sú vykázané vo výške, ktorá je potrebná na dodržanie zásady vecnej a časovej súvislosti s účtovným obdobím.

### Spôsob prepočtu na menu euro

Majetok a záväzky vyjadrené v cudzej mene sa ku dňu uskutočnenia účtovného prípadu prepočítavajú na menu euro referenčným výmenným kurzom určeným a vyhláseným Európskou

centrálnou bankou alebo Národnou bankou Slovenska v deň predchádzajúci dňu uskutočnenia účtovného prípadu.

Na ocenenie prírastku cudzej meny nakúpenej za euro sa použije kurz, za ktorý bola táto cudzia mena nakúpená.

Majetok a záväzky vyjadrené v cudzej mene (okrem prijatých a poskytnutých preddavkov) sa ku dňu, ku ktorému sa zostavuje účtovná závierka, prepočítavajú na menu euro referenčným výmenným kurzom určeným a vyhláseným Európskou centrálnou bankou alebo Národnou bankou Slovenska v deň, ku ktorému sa zostavuje účtovná závierka, a účtujú sa s vplyvom na výsledok hospodárenia.

Prijaté a poskytnuté preddavky v cudzej mene prostredníctvom účtu vedeného v tejto cudzej mene sa prepočítavajú na menu euro referenčným výmenným kurzom určeným a vyhláseným Európskou centrálnou bankou alebo Národnou bankou Slovenska v deň predchádzajúci dňu uskutočnenia účtovného prípadu.

Prijaté a poskytnuté preddavky v cudzej mene na účet zriadený v eurách a z účtu zriadeného v eurách sa prepočítavajú na menu euro kurzom, za ktorý boli tieto hodnoty nakúpené alebo predané.

### Spôsob účtovania transferov

- bežný transfer prijatý od iných subjektov ako od zriaďovateľa sa zúčtuje do výnosov vo vecnej a časovej súvislosti s nákladmi hradenými z tohto transferu
- bežný transfer prijatý od zriaďovateľa sa zúčtuje do výnosov vo vecnej a časovej súvislosti s výdavkami z tohto transferu
- bežný transfer poskytnutý iným subjektom ako zriadeným organizáciám sa zúčtuje do nákladov po splnení podmienok
- bežný transfer poskytnutý zriadeným rozpočtovým a príspevkovým organizáciám sa zúčtuje do nákladov pri poskytnutí transferu
- kapitálový transfer prijatý od iných subjektov ako od zriaďovateľa sa zúčtuje do výnosov vo vecnej a časovej súvislosti s nákladmi z majetku obstaraného z tohto kapitálového transferu (napr. s odpismi, s opravnou položkou, so zostatkovou cenou vyradeného dlhodobého majetku)
- kapitálový transfer prijatý od zriaďovateľa sa zúčtuje do výnosov vo vecnej a časovej súvislosti s nákladmi z majetku obstaraného z tohto kapitálového transferu (napr. s odpismi, s opravnou položkou, so zostatkovou cenou vyradeného dlhodobého majetku)
- kapitálový transfer poskytnutý iným subjektom ako zriadeným organizáciám sa zúčtuje do nákladov po splnení podmienok
- kapitálový transfer poskytnutý zriadeným rozpočtovým a príspevkovým organizáciám sa zúčtuje do nákladov vo vecnej a časovej súvislosti s nákladmi z majetku účtovanými v zriadených organizáciách

## **INFORMÁCIE O METÓDACH A POSTUPOCH KONSOLIDÁCIE**

Konsolidovaná účtovná závierka Mesta Turčianske Teplice bola zostavená v súlade so zákonom č. 431/2002 Z. z. o účtovníctve v znení neskorších predpisov v súlade s Opatrením Ministerstva financií Slovenskej republiky zo dňa 17. decembra 2008 č. MF/27526/2008 – 31, ktorým sa ustanovujú podrobnosti o metódach a postupoch konsolidácie vo verejnej správe a podrobnosti o usporiadaní a označovaní položiek konsolidovanej účtovnej závierky vo verejnej správe v znení neskorších predpisov.

### **Zahrnutie konsolidovaných účtovných jednotiek do konsolidovanej účtovnej závierky**

Konsolidované účtovné jednotky (obchodné spoločnosti, rozpočtové organizácie) boli zahrnuté do konsolidovanej účtovnej závierky konsolidovaného celku Mesto Turčianske Teplice metódou konsolidácie uvedenou v nasledujúcom prehľade:

Názov resp. obchodné meno konsolidovanej účtovnej jednotky	Metóda úplnej konsolidácie	Metóda podielovej konsolidácie	Metóda vlastného imania
Spojená škola, Školská 447/2, Turčianske Teplice	áno		
Základná škola s materskou školou, Žarnovická 1078/13, Turčianske Teplice	áno		
Základná umelecká škola, Horné Rakovce 1440/29, Turčianske Teplice	áno		
Technické služby Turčianske Teplice, s.r.o., Robotnícka 2, Turčianske Teplice	áno		
Teplico, s.r.o., Kuzmányho 246/14, Turčianske Teplice			áno

Metóda úplnej konsolidácie bola použitá pri dcérskych účtovných jednotkách, ktorými sú 3 rozpočtové organizácie a 1 obchodná spoločnosť.

Metóda podielovej konsolidácie nebola použitá.

Metóda vlastného imania bola použitá pri 1 pridruženej účtovnej jednotke.

## INFORMÁCIE O KONSOLIDÁCH MEDZIVÝSLEDKU

V priebehu účtovného obdobia roku 2024 sa medzi účtovnými jednotkami konsolidovaného celku Mesto Turčianske Teplice uskutočnili transakcie z dôvodu obstarania majetku s medzivýsledkom, ktorý znižuje hospodársky výsledok konsolidovaného celku o hodnotu 1 922,75 Eur.

V priebehu účtovného obdobia roku 2024 sa medzi účtovnými jednotkami konsolidovaného celku neuskutočnil žiaden predaj a nákup materiálových zásob, ale uskutočnil sa prevod majetku mesta do správy rozpočtovej organizácii Spojená škola ul. Školská v konsolidovanom celku a to zhodnotenie (obnova) nehnuteľného majetku – Materská škola Dolná Štubňa.

## KONSOLIDAČNÉ ÚPRAVY

<b>Konsolidácia nákladov na agregovaný výkaz ziskov a strát celkom:</b>	<b>-3 073 866,67 €</b>	
- z toho výber: opravy, údržby	- 284 308,87 €	
ostatné služby	- 337 258,78 €	
náklady na transfery školy	-2 445 065,56 €	
<b>Konsolidácia výnosov na agregovaný výkaz ziskov a strát celkom:</b>	<b>- 3 099 001,66 €</b>	<b>HV: -25 134,99 €</b>
- z toho výber: tržby z predaja služieb	- 632 110,60 €	
výnosy z transferov školy	- 2 445 065,56 €	
<b>Konsolidácia aktív na agregovanú súvahu celkom:</b>	<b>-1 667 231,39 €</b>	
- z toho výber: konsolidácia kapitálu	+ 59 566,00 €	
zúčtovanie medzi subjektami VS	-1 608 899,62 €	
<b>Konsolidácia pasív na agregovanú súvahu celkom:</b>	<b>-1 667 231,39 €</b>	
- z toho výber: nevysporiadaný hosp.výsledok	+ 172 548,10 €	
výsledok hospodárenia za účt.obdobie	-25 134,99 €	
zúčtovanie medzi subjektami VS	-1 608 899,62 €	

Výsledok hospodárenia po agregácii súvah a výkazov ziskov a strát za konsolidované účtovné jednotky bol vo výške 42 819,42 €.

Výsledok hospodárenia po konsolidácii bol vo výške 17 684,43 €.

Výsledok konsolidovaného hospodárskeho výsledku oproti agregovanému hospodárskemu výsledku ovplyvnili:

- obstaranie majetku Mesta Turčianske Teplice od Technických služieb Turčianske Teplice s.r.o. vo výške -28 598,24 EUR,

- medzivýsledok vo výške -1 922,75 € pri obstaraní majetku

-poskytnutý transfer mesta obchodnej spoločnosti na nákup odpisového majetku v minulom období – odpis vo výške -534,00 €,

-konsolidácia metódou vlastného imania pridruženej účtovnej jednotky vo výške + 5 920,00 €.

## INFORMÁCIE O ÚDAJOCH AKTÍV A PASÍV

### 1. Dlhodobý majetok

Prehľad o pohybe dlhodobého nehmotného a dlhodobého hmotného majetku od 1. januára 2024 do 31. decembra 2024 je uvedený v tabuľkovej prílohe č. 2 konsolidovaných poznámok.

Prehľad neobežného majetku konsolidovaného celku podľa organizácií k 31.12.2024 pred konsolidáciou:

Organizácia	Obstarávacía cena v EUR	Zostatková cena v EUR
Mesto Turčianske Teplice	27 911 153,27	14 819 036,56
Spojená škola, Školská	6 327 456,45	2 481 297,37
Základná škola s MŠ Žarnovická	360 275,34	139 556,21
Základná umelecká škola Horné Rakovce	26 561,54	5 592,52
Technické služby Turčianske Teplice, s.r.o.	201 234,65	22 365,84
<b>Spolu:</b>	<b>34 826 681,25</b>	<b>17 467 848,50</b>

Dlhodobý hmotný a nehmotný majetok konsolidovaného celku v obstarávacích cenách vzrástol oproti roku 2023 o 256 493,11 € (rok 2023 hodnota v obstarávacích cenách 34 570 188,14 €).

Najvýznamnejšie prírastky sú v kategórii stavby (viď tabuľka 2).

V tabuľkovej prílohe č. 3 a č. 4 konsolidovaných poznámok sú uvedené taktiež detailnejšie informácie o dlhodobom finančnom majetku vykazanom v konsolidovanej účtovnej závierke k 31. decembru 2024. Tabuľka č. 5 a 6 neobsahuje žiadne údaje.

### 2. Zásoby

Stav zásob k 31.12.2024 konsolidovaného celku je vo výške: 14 755,08 €

- z toho materiál: 14 755,08 € (Technické služby Turčianske Teplice, s.r.o. 10 296,45 €, školy 3 849,03 €, mesto 609,60 €)

- z toho tovar : 0,00 €

K zásobám k 31.12.2024 nebola tvorená opravná položka. Tabuľka č. 7 neobsahuje žiadne údaje.

### 3. Pohľadávky

Prehľad pohľadávok konsolidovaného celku k 31.12.2024:

Organizácia	Pohľadávky bez OP	Opravné položky k pohľadávkam	Pohľadávky S OP
Mesto Turčianske Teplice	246 184,21	111 285,06	134 899,15
Spojená škola Horné Rakovce	20 379,96	0,00	20 379,96
Základná škola s MŠ Žarnovická	3 279,16	0,00	3 279,16
Základná umelecká škola Horné Rakovce	125,00	0,00	125,00
Technické služby Turčianske Teplice, s.r.o.	164 895,06	4 024,43	160 870,63
<b>Spolu po konsolidácii:</b>	<b>434 863,39</b>	<b>115 309,49</b>	<b>319 553,90</b>

Pozn. OP – opravné položky

Opravnú položku k pohľadávkam má konsolidovaný celok v roku 2024 vo výške 115 309,49 €, čo je o 1 179,62 € viac ako v roku 2023 (viď Tabuľka č. 8 konsolidovaných poznámok).

Konsolidovaný celok vykazuje krátkodobé pohľadávky bez opravných položiek vo výške 434 863,39 €, čo je o 14 790,29 € menej ako v roku 2023 (viď Tabuľka č. 9 konsolidovaných poznámok).

V pohľadávkach tvoria najväčšiu položku pohľadávky mesta a pohľadávky obchodnej spoločnosti Technické služby Turčianske Teplice, s.r.o..

Vývoj opravnej položky ako aj prehľad pohľadávok z hľadiska ich vekovej štruktúry a z hľadiska splatnosti je uvedený v tabuľkovej prílohe č. 8 a č. 9 konsolidovaných poznámok.

#### 4. Časové rozlíšenie aktív

V tabuľkovej prílohe č. 10 a č.11 konsolidovaných poznámok sú uvedené významné položky časového rozlíšenia aktív.

V tabuľke č. 10 sú uvedené údaje o nákladoch budúcich období, v tabuľke č. 11 príjmy budúcich období.

#### 5. Vlastné imanie

Prehľad vlastného imania konsolidovaného celku k 31.12.2024:

Organizácia	Účet 428	VH za rok 2024	Vlastné imanie
Mesto Turčianske Teplice	13 095 149,18	10 544,99	13 105 694,17
Spojená škola Horné Rakovce	-3 972,44	3 764,55	-207,89
Základná škola s MŠ Žarnovická	-3 458,92	3 211,49	-247,43
Základná umelecká škola Horné Rakovce	-143,17	-138,35	-281,52
Technické služby Turčianske Teplice, s.r.o.	52 025,60	301,75	52 327,35
<b>Spolu po konsolidácii:</b>	<b>13 139 600,25</b>	<b>17 684,43</b>	<b>13 157 284,68</b>

Prehľad o pohybe vlastného imania konsolidovaného celku Mesta Turčianske Teplice od 1. januára 2024 do 31. decembra 2024 je uvedený v tabuľkovej prílohe č. 12 konsolidovaných poznámok.

Zákonný rezervný fond a ostatné fondy obchodnej spoločnosti boli v konsolidácii preúčtované na účet 428.

#### 6. Rezervy

Prehľad rezerv konsolidovaného celku v členení na zákonné a ostatné, dlhodobé a krátkodobé od 1. januára 2024 do 31. decembra 2024 je uvedený v tabuľkovej prílohe č. 13 a 14 konsolidovaných poznámok.

Zákonné rezervy v tabuľke č. 13 tvorila obchodná spoločnosť Technické služby Turčianske Teplice, s.r.o na nevyčerpané dovolenky a k ním prislúchajúce poistné.

V tabuľke č. 14 je pohyb ostatných rezerv, ktoré tvorilo a čerpalo mesto. V roku 2024 rozpočtové organizácie netvorili rezervu.

#### 7. Závazky

Prehľad záväzkov konsolidovaného celku k 31.12.2024:

Organizácia	Závazky krátkodobé	Závazky dlhodobé	Závazky spolu
Mesto Turčianske Teplice	400 463,68	1 488 660,85	1 889 124,53
Spojená škola Horné Rakovce	288 165,47	3 623,85	291 789,32
Základná škola s MŠ Žarnovická	41 298,32	1 235,02	42 533,34
Základná umelecká škola Horné Rakovce	34 502,26	4 046,33	38 548,59
Technické služby Turčianske Teplice, s.r.o.	81 635,17	2 082,35	83 717,52
<b>Spolu:</b>	<b>846 064,90</b>	<b>1 499 648,40</b>	<b>2 345 713,30</b>

Konsolidovaný celok vykazuje dlhodobé záväzky vo výške 1 499 648,40 €, z ktorých najväčšiu sumu 1 442 361,56 € tvoria záväzky voči ŠFRB materskej účtovnej jednotky. Dlhodobé záväzky rozpočtových organizácií konsolidovaného celku a obchodnej spoločnosti tvoria záväzky zo sociálneho fondu. Dlhodobé záväzky konsolidovaného celku sa v roku 2024 znížili o 115 438,06 € oproti roku 2023.

Konsolidovaný celok vykazuje krátkodobé záväzky vo výške 846 064,90 €, čo je oproti roku 2023 viac o sumu 59 054,47 €.

Prehľad záväzkov z hľadiska ich vekovej štruktúry a z hľadiska splatnosti je uvedený v tabuľkovej prílohe č. 15 konsolidovaných poznámok.

#### 8. Bankové úvery a ostatné prijaté návratné finančné výpomoci

Bližšie informácie o bankových úveroch konsolidovaného celku vykázaných k 31. decembru 2024 sú uvedené v tabuľkovej prílohe č. 16 konsolidovaných poznámok.

Mesto má stav nesplatených bankových úverov k 31.12.2024 vo výške 592 600,00 EUR bez príslušenstva a obchodná spoločnosť Technické služby Turčianske Teplice, s.r.o. vo výške 18 000,00 EUR.

## 9. Časové rozlíšenie pasív

V tabuľkovej prílohe č. 17 a č.18 konsolidovaných poznámok sú uvedené položky časového rozlíšenia pasív podľa obsahovej štruktúry.

Výnosy budúcich období podľa konsolidovaných účtovných jednotiek k 31.12.2024:

Organizácia	suma
Mesto Turčianske Teplice	2 280 633,66
Spojená škola Horné Rakovce	1 057 161,19
Základná škola s MŠ Žarnovická	1 231,41
Základná umelecká škola Horné Rakovce	4 091,00
Technické služby Turčianske Teplice, s.r.o.	0,00
<b>Spolu po konsolidácii:</b>	<b>3 343 117,26</b>

## 10. Náklady

Popis a výška významných nákladov:

K 31.decembru 2024 sú náklady konsolidovaného celku vykázané vo výške 9 718 540,21 € z toho z hlavnej činnosti 8 711 027,91 € a z podnikateľskej činnosti 1 007 512,30 €. Oproti roku 2023 došlo v roku 2024 k navýšeniu celkových nákladov o 139 158,79 €, z hlavnej činnosti zvýšenie o 80 413,29 €, z podnikateľskej činnosti zvýšenie o 58 745,50 €.

Z hľadiska kvantity sú najvýznamnejšími nákladmi osobné náklady vo výške 6 205 479,54 EUR ( v roku 2023 to bolo 5 654 508,19 €).

Náklady na služby (účet 518), ostatné náklady na prevádzkovú činnosť(účet 548) a ostatné finančné náklady (účet 568) sú rozpísané v tabuľkovej prílohe č. 19,20,21 konsolidovaných poznámok.

## 11. Výnosy

Popis a výška významných výnosov.

K 31. decembru 2024 sú výnosy konsolidovaného celku vykázané vo výške 9 740 038,06 €, z toho z hlavnej činnosti 9 268 224,52 € a 471 813,54 € z podnikateľskej činnosti.

Oproti roku 2023 došlo v roku 2024 k zníženiu celkových výnosov o 200 887,34 €, z hlavnej činnosti k zníženiu o 287 431,83 € a z podnikateľskej činnosti k zvýšeniu o 86 544,49 €.

Najvýznamnejšími výnosmi sú daňové výnosy vo výške 4 396 444,33 € ( v roku 2023 to bolo 4 304 608,20 €) a výnosy zo zúčtovania transferov bežných aj kapitálových od subjektov verejnej správy vrátane štátneho rozpočtu a ostatných subjektov mimo verejnej správy a to vo výške 3 743 434,37 € (v roku 2023 to bolo 3 750 473,39 €).

V tabuľkovej prílohe č. 22 konsolidovaných poznámok je uvedené detailné členenie ostatných výnosov z prevádzkovej činnosti konsolidovaného celku Mesta Turčianske Teplice účtovného obdobia roku 2024.

## INÉ AKTÍVA A PASÍVA

V tabuľkovej prílohe č. 23 konsolidovaných poznámok sú uvedené informácie o iných aktívach a pasívach konsolidovaného celku Mesta Turčianske Teplice, ktoré sa nesledujú v bežnom účtovníctve a neuvádzajú sa v súvahe.

Zoznam nehnuteľných kultúrnych pamiatok vo vlastníctve konsolidovaného celku, konkrétne mesta, je špecifikovaný v tabuľkovej prílohe č.24 konsolidovaných poznámok.

## SKUTOČNOSTI, KTORÉ NASTALI PO DNI, KU KTORÉMU SA ZOSTAVUJE KONSOLIDOVANÁ ÚČTOVNÁ ZÁVIERKA, DO DŇA JEJ ZOSTAVENIA

Po dni, ku ktorému sa zostavuje konsolidovaná účtovná závierka nenastali také udalosti, ktoré by si vyžadovali zverejnenie alebo vykázanie v konsolidovanej účtovnej závierke za rok 2024.