

ANDRITZ Slovakia s.r.o.
člen skupiny ANDRITZ

VÝROČNÁ SPRÁVA

2024

ANDRITZ



OBSAH

1. ZÁKLADNÉ INFORMÁCIE O SPOLOČNOSTI	3
2. ORGANIZAČNÁ ŠTRUKTÚRA	4
3. KLÚČOVÉ FINANČNÉ UKAZOVATELE	5
4. ČINNOSŤ A VÝSLEDKY	6
5. MAJETOK	8
6. INVESTIČNÝ ROZVOJ A STAROSTLIVOSŤ O ZARIADENIA	9
7. ĽUDSKÉ ZDROJE	9
8. BUDÚCI VÝVOJ SPOLOČNOSTI	10
9. OSTATNÉ SKUTOČNOSTI	10
10. ÚČTOVNÁ ZÁVIERKA	12



1. ZÁKLADNÉ INFORMÁCIE O SPOLOČNOSTI

Spoločnosť **ANDRITZ Slovakia s.r.o.** je dcérskou spoločnosťou materskej spoločnosti ANDRITZ AG, so sídlom Stattegger Strasse 18, 8045 Graz, Rakúsko, ktorá má v podniku 100 % podiel na jej základnom imaní.

Spoločnosť je súčasťou konsolidovaného celku ANDRITZ a za uvedený konsolidovaný celok spracúva konsolidovanú účtovú závierku spoločnosti Andritz AG, Graz, Austria.

Andritz Slovakia s.r.o. je v rámci skupiny ANDRITZ výrobným podnikom pre jej divízie a to:

- Feed & Biofuel
- Separation
- Pulp & Paper
- Metals
- Hydro

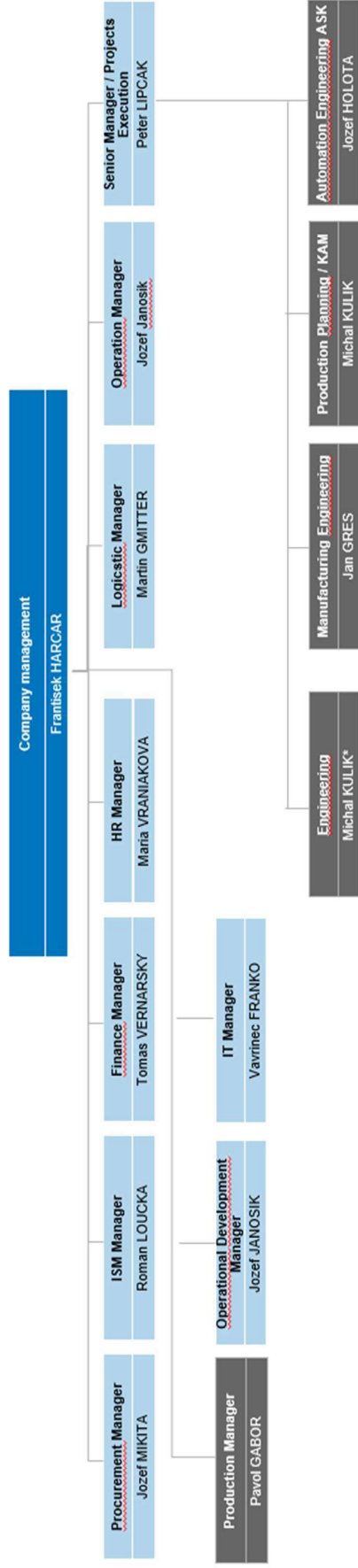
IDENTIFIKAČNÉ ÚDAJE

Obchodné meno: ANDRITZ Slovakia s.r.o.
Právna forma: Spoločnosť s ručením obmedzeným
Sídlo spoločnosti: Poľná 2701/26, 066 01 Humenné
IČO: 36506184
Deň zápisu: 1.6.2005

Spoločnosť má v rámci Slovenska dve výrobné závody v Humennom a Spišskej Novej Vsi. Je multidivizionálnou výrobnou spoločnosťou skupiny, pôsobí nadnárodne tak dodávkami výrobkov hlavne v krajinách Európskej únie, ale aj do Južnej a Severnej Ameriky, Ázie, ako aj nákupom materiálov pre svoju výrobu (hlavne z krajín Európskej únie). Spoločnosť sa zaoberá výrobou zariadení a častí zariadení pre použitie v oblasti krmných technológií, výroby biopalív, strojov používaných v papierenskom priemysle, zariadení pre hydroelektrárne a zariadení a technologických celkov určených pre odvodňovanie a sušenie suspenzií z kalov.



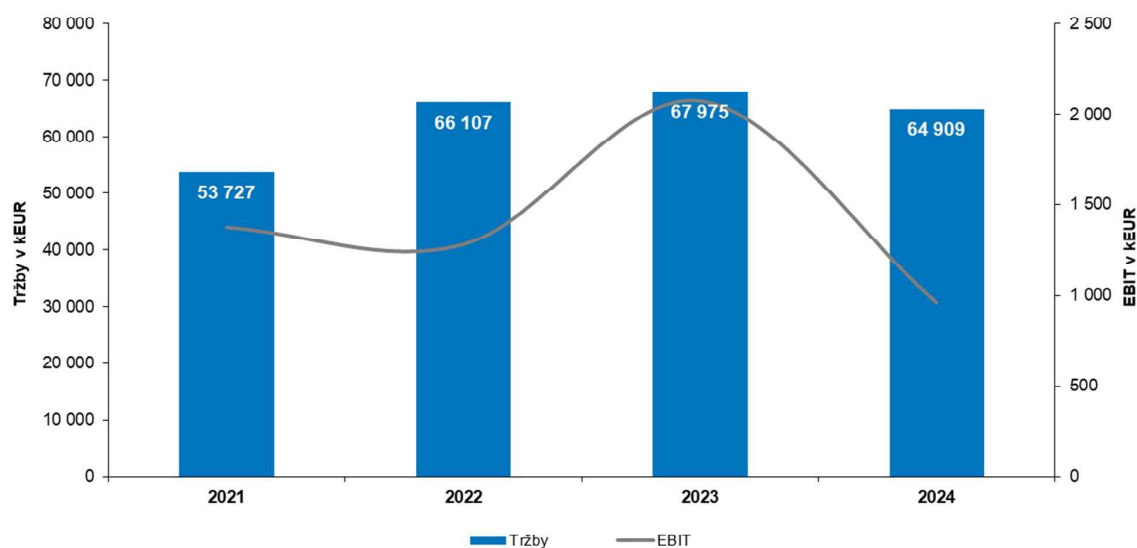
2. ORGANIZAČNÁ ŠTRUKTÚRA





3. KLÚČOVÉ FINANČNÉ UKAZOVATELE

v tis. EUR	2024	2023	2022	2021
Příjem objednávk	49 873	61 956	66 535	54 201
Stav objednávk k 31.12.	28 648	35 065	35 663	29 641
Tržby	64 909	67 975	66 107	53 727
EBITDA	2 799	3 469	2 789	2 738
EBIT	964	2 075	1 282	1 377
EBT	-231	1 454	662	899
EAT	-207	942	313	672
Majetok	84 549	65 388	49 566	52 738
Neobežný majetok	45 392	25 791	8 898	9 411
Obežný majetok	39 088	39 512	40 562	43 242
Vlastné imanie a záväzky	84 549	65 388	49 566	52 738
Vlastné imanie	36 552	24 859	23 996	11 254
Záväzky	40 375	40 511	25 550	41 462
Časové rozlíšenie	7 622	18	20	22
EBITDA (%)	4,3%	5,1%	4,2%	5,1%
EBIT (%)	1,5%	3,1%	1,9%	2,6%
EBT (%)	-0,4%	2,1%	1,0%	1,7%
EAT (%)	-0,3%	1,4%	0,5%	1,3%
ROE	-0,6%	3,8%	1,3%	6,0%





4. ČINNOSŤ A VÝSLEDKY

Výrobná činnosť

Hlavný výrobný program spoločnosti sa skladá z nasledovných produktov:

Feed & Biofuel

- Extrudery
- Peletovacie mlyny pre biomasu
- Peletovacie nože

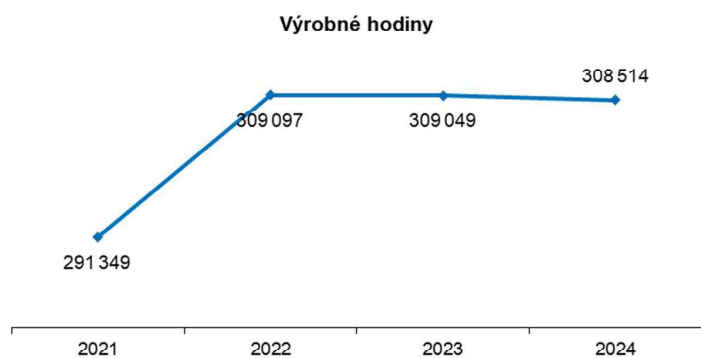
Separation

- Filtračné lisy
- Odstredivky
- Separatory

Pulp&Paper

- Stroje pre výrobu netkanej textilie
- Drvič a granulátory pre recykláciu
- Balíkovače

V spoločnosti bolo odpracovaných 309.049 priamych hodín.

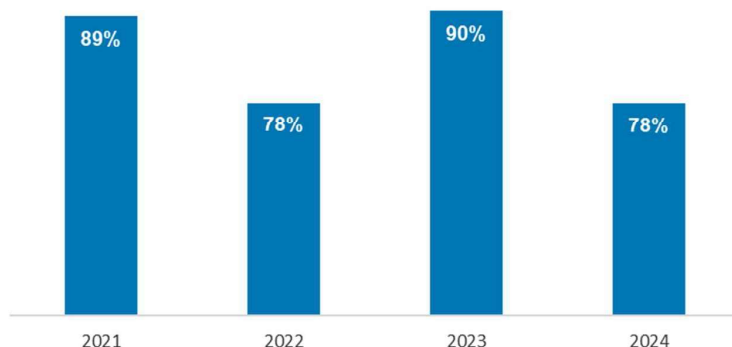


V roku 2024 boli vyvezených 941 zariadení.

Počet dodávok načas (On-time performance) dosiahol úroveň 78%.

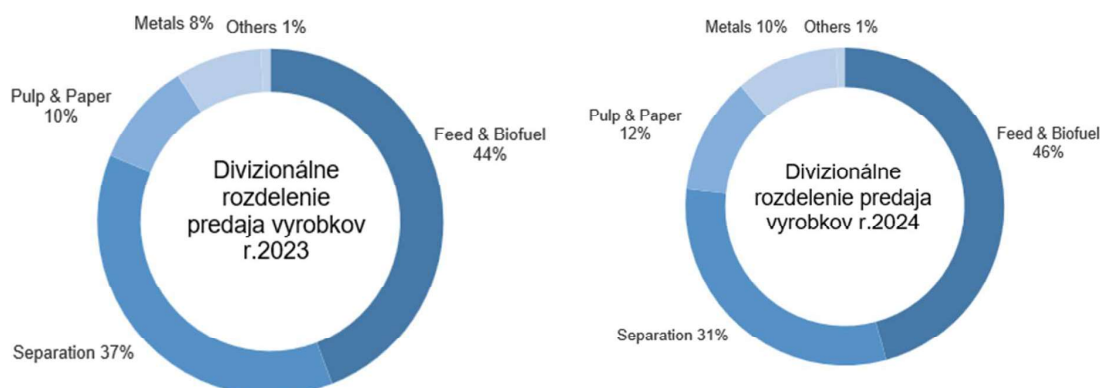


On-time performance



Predaj

Spoločnosť dosiahla v roku 2024 tržby vo výške 64 909 tis. EUR , čo predstavuje oproti roku 2023 pokles o 4,5%. Divizionálna štruktúra predaja výrobkov (30 411 tis. EUR) sa oproti roku 2023 zmenila nasledovne. Podiel Separation zaznamenal pokles z 37% na 31%. Naopak Feed & biofuel nárastol o 2% body (46%).



Z hľadiska teritoriálneho rozdelenia tržieb z predaja výrobkov spoločnosti najväčší predaj v r. 2024 dosiahol export výrobkov do Nemecka (39%) a do Dánska (34%). Predaj v rámci Slovenskej republiky bol nepatrný.

krajina	2024		2023		zmena	
	tis.€	%	tis.€	%	tis.€	%
Nemecko	11 852	39%	12 764	44%	-912	-7%
Dánsko	10 291	34%	8 375	29%	1 915	23%
Rakúsko	1 797	6%	1 599	6%	197	12%
Fínsko	1 804	6%	668	2%	1 136	170%
Holandsko	1 256	4%	1 132	4%	124	11%
USA	1 212	4%	919	3%	294	32%
India	787	3%	1 272	4%	-485	-38%
Ostatní	1 412	5%	2 226	8%	-814	-37%
SPOLU	30 411	100%	28 955	100%	1 456	5%



5. MAJETOK

Obežný majetok spoločnosti oproti minulému roku poklesol o 1%. Pohľadávky v rámci skupiny narástli oproti minulému roku o 388 tis. EUR (+4%). Pohľadávky zo zákazkovej výroby v rámci skupiny dosiahli hodnotu 1.171 tis. EUR.

Obežný majetok	2024		2023		zmena	
	tis.€	%	tis.€	%	tis.€	%
Materiál	12 793	33%	13 690	35%	-897	-7%
Nedokončená výroba	11 979	31%	7 462	19%	4 517	61%
Výrobky	37	0%	0	0%	37	100%
Dlhodobé pohľadávky	1 024	3%	964	2%	60	6%
Krátkodobé pohľadávky	12 537	32%	15 869	40%	-3 332	-21%
Finančné účty	718	2%	1 527	4%	-809	-53%
SPOLU	39 088	100%	39 512	100%	-424	-1%

K 31.12.2024 nebolo na zásoby spoločnosti vydané záložné právo a ani nebolo obmedzené právo nakladať s nimi spoločnosťou ANDRITZ Slovakia s.r.o. Zníženie úžitkovej hodnoty zásob bolo zohľadnené vytvorením opravnej položky na nepohyblivé a nízkoobrátkové zásoby materiálu, v celkovej výške 1.891.775 EUR, v zmysle nastavených ANDRITZ Group pravidiel na tvorbu opravnej položky pre pomalyobrátkové zásoby.

K 31.12.2024 nie sú v spoločnosti založené žiadne pohľadávky z obchodného styku. Spoločnosť v r. 2024 po analýze pohľadávok z obchodného styku netvorila novú opravnú položku na pochybné obchodné pohľadávky, celková hodnota je vo výške 74.910 EUR.

Spoločnosť k 31.12.2024 nevlastní dlhodobý finančný majetok a v r. 2024 o ňom ani neúčtovala.

Obežný majetok	2024		2023		zmena	
	tis.€	%	tis.€	%	tis.€	%
Materiál	12 793	32.7%	13 690	34.6%	-897	-7%
Nedokončená výroba	11 979	30.6%	7 462	18.9%	4 517	61%
Výrobky	37	0.1%	0	0.0%	37	100%
Dlhodobé pohľadávky	1 024	2.6%	964	2.4%	60	6%
Krátkodobé pohľadávky	12 537	32.1%	15 869	40.2%	-3 332	-21%
Finančné účty	718	1.8%	1 527	3.9%	-809	-53%
SPOLU	39 088	100%	39 512	100%	-424	-1%



6. INVESTIČNÝ ROZVOJ A STAROSTLIVOSŤ O ZARIADENIA

V roku 2024 spoločnosť investovala 36 056 tis. EUR do dlhodobého majetku (z danej sumy boli investície v hodnote 14.621 tis. EUR uhradené v roku 2023 formou preddavkov), pričom 16.428 tis. EUR boli investície do nových výrobných kapacít (nová výrobná hala a technológia).

Mimo toho, najvýznamnejšími investíciami roka 2024 boli:

- Fréza PAMA Speed Mill 3000 (2.509 tis. EUR)
- CNC horizontálny sústruh TDZ (962 tis. EUR)
- Laser TRUMPF (960 tis. EUR)
- CNC formovacie zariadenie ROBOHELIX (705 tis. EUR)

7. ĽUDSKÉ ZDROJE

Štruktúra zamestnancov

Ku koncu roka 2024 pracovalo v spoločnosti 556 zamestnancov (480 mužov, 76 žien).

Priemerný vek zamestnancov je 40 rokov. Najviac zastúpenou skupinou pracovníkov sú v kategórii 31 - 40 rokov.





Vzdelávanie a rozvoj zamestnancov

Spoločnosť ANDRITZ Slovakia dlhodobo kladie dôraz na vzdelávanie všetkých svojich pracovníkov a to v súlade s potrebami ich profesijného ako aj osobnostného rozvoja. Odborný rast zamestnancov, získavanie nových znalostí a schopností patrí medzi priority našej spoločnosti. Firma investovala do vzdelávania a rozvoja zamestnancov 170 tis. EUR (2023:263 tis. EUR). Vzdelávanie bolo zamerané na viacero oblastí. Časť bola zameraná na rozšírenie vedomostí v oblasti neustále sa meniacej mzdovej, účtovnej a daňovej legislatívy, iná na rozvoj odbornoprofesijnej spôsobilosti, ako aj na osobnostný rozvoj a na oblasť efektívneho riadenia a motivácie pracovníkov. Zároveň mali všetci zamestnanci možnosť prehĺbiť si svoje jazykové znalosti na rôznych krátkodobých a dlhodobých kurzoch.

Starostlivosť o zamestnancov

Zásadou našej spoločnosti je, že starostlivosť o zamestnancov je cestou k úspechu a spokojnosť všetkých pracovníkov predstavuje kľúčový faktor k ďalšiemu napredovaniu firmy. Pre tento účel bol vytvorený sociálny program, ktorého hlavným cieľom je vytvárať také pracovné podmienky, ktoré umožnia zvýšiť spokojnosť a lojalitu k firme.

Sociálny program sa realizuje prostredníctvom prostriedkov čerpaných zo sociálneho fondu.

Spoločnosť prispieva zamestnancom na stravovanie, vitamínové balíčky, okrúhle výročie v práci a pod. Z fondu sa taktiež poskytujú príspevky na športové vyžitie a regeneráciu pracovnej sily, organizovanie MDD, Mikuláša pre deti a Vianočného posedenia pre zamestnancov.

8. BUDÚCI VÝVOJ SPOLOČNOSTI

Pre rok 2025 sú vytvorené všetky predpoklady na nepretržitý chod spoločnosti. Firma plánuje v roku 2025 dosiahnuť tržby vo výške 73 427 tis. EUR.

9. OSTATNÉ SKUTOČNOSTI

Podnik v súčasnosti nemá vlastnú organizačnú jednotku v zahraničí.

Spoločnosť v roku 2024 nevykonávala výskum a vývoj vo vlastnej réžii.

Vedenie spoločnosti navrhuje Valnému zhromaždeniu vysporiadanie výsledku hospodárenia spoločnosti za r. 2024 – strata vo výške 206.604 EUR nasledovne: prevod na neuhradenú stratu minulých rokov 429 – Neuhradená strata minulých rokov.



Spoločnosť v roku 2024 neobstarala akcie ovládajúcej osoby, ani vlastné podiely.

Po 31. decembri 2024 do dňa zostavenia tejto účtovnej závierky v spoločnosti ANDRITZ Slovakia s.r.o. nenastali udalosti majúce významný vplyv na verné zobrazenie skutočností, ktoré sú predmetom účtovníctva.



10. ÚČTOVNÁ ZÁVIERKA

Výkaz ziskov a strát

	<i>k 31.12.2024</i>	<i>k 31.12.2023</i>
Tržby z predaja tovaru	0	0
Náklady vynaložené na obstaranie predaného tovaru	0	0
Obchodná marža	0	0
Výroba	79 051 087	76 441 068
Tržby z predaja vlastných výrobkov a služieb	64 909 322	67 975 266
Zmena stavu vnútroorganizačných zásob vl. výroby	4 553 830	-1 132 835
Aktivácia	9 587 935	9 598 637
Výrobná spotreba	60 185 333	58 786 083
Pridaná hodnota	18 865 754	17 654 986
Osobné náklady	16 072 301	14 471 536
Dane a poplatky	24 976	24 748
Odpisy DNM a DHM	1 835 128	1 393 694
Ostatné náklady na hospodársku činnosť	768 923	427 890
Ostatné výnosy z hospodárskej činnosti	864 016	769 954
Výsledok hospodárenia z hospodárskej činnosti	1 028 442	2 107 071
Kurzové zisky	3 454	1 498
Kurzové straty	50 986	16 863
Ostatné finančné výnosy	0	0
Ostatné finančné náklady	1 211 837	638 045
Prevod finančných výnosov		
Prevod finančných nákladov		
Výsledok hospodárenia z finančnej činnosti	-1 259 370	-653 411
Splatná daň z príjmov z bežnej činnosti	35 473	438 114
Odložená daň z príjmov z bežnej činnosti	-59 797	73 119
Výsledok hospodárenia z bežnej činnosti	-206 604	942 428
Mimoriadne výnosy	0	0
Mimoriadne náklady	0	0
Splatná daň z príjmov z mimoriadnej činnosti	0	0
Odložená daň z príjmov z mimoriadnej činnosti	0	0
Výsledok hospodárenia z mimoriadnej činnosti	0	0
Výsledok hospodárenia za účtovné obdobie	-206 604	942 428



Súvaha

Majetok celkom	84 548 992	65 387 719
Pohľadávky za upísané vlastné imanie	0	0
Neobežný majetok	45 391 644	25 790 977
Dlhodobý nehmotný majetok	119 878	45 456
Dlhodobý hmotný majetok	45 271 766	25 745 521
Dlhodobý finančný majetok	0	0
Obežný majetok	39 088 438	39 512 051
Zásoby	24 809 493	21 151 957
Dlhodobé pohľadávky	1 024 239	964 442
Krátkodobé pohľadávky	12 537 049	15 868 789
Finančný majetok	717 657	1 526 863
Časové rozlíšenie	68 910	84 691
Vlastné imanie a záväzky spolu	84 548 992	65 387 719
Vlastné imanie	36 552 327	24 858 931
Základné imanie	13 298 746	13 298 746
Kapitálové fondy	33 802 736	21 802 736
Fondy zo zisku	127 357	127 357
Výsledok hospodárenia minulých rokov	-10 469 908	-11 312 336
Výsledok hospodárenia za účt. obdobie	-206 604	942 428
Záväzky	40 374 842	40 511 002
Rezervy	3 353 272	2 774 621
Dlhodobé záväzky	22 138 730	25 247 917
Krátkodobé záväzky	14 882 840	12 488 464
Bankové úvery a výpomoci	0	0
Časové rozlíšenie	7 621 823	17 786