



JELŠAVA

# KONSOLIDOVANÁ VÝROČNÁ SPRÁVA

# 2024

SLOVENSKÉ MAGNEZITOVÉ ZÁVODY, AKCIOVÁ SPOLOČNOSŤ, JELŠAVA

# OBSAH

Príhovor predsedu predstavenstva .....	1
Organizačná štruktúra .....	2
Orgány spoločnosti .....	2
Obchodná činnosť .....	3
Štruktúra predaja .....	5
Zabezpečenie výroby .....	6
Životné prostredie .....	8
Personalistika .....	10
Investície a opravárenské činnosti .....	11
Výsledok hospodárenia a finančná situácia .....	13
Správa nezávislého audítora.....	14
Konsolidovaná účtovná závierka .....	17
Poznámky.....	22
Kontaktné údaje .....	37



## Vážení akcionári, vážení obchodní partneri

Uplynulý rok bol jedným z najnáročnejších v našej histórii. Geopolitická nestabilita, pokračujúca vojna na Ukrajine, konflikt v pásme Gazy a ich ekonomické dôsledky zásadne ovplyvnili naše podnikateľské prostredie. Vysoké ceny energií, pokles odbytových možností, rast osobných nákladov a rastúci konkurenčný boj vytvoril tlak na hospodárske výsledky a schopnosť dlhodobej strategickej plánovateľnosti.

V takto nepredvídateľnom prostredí bolo nevyhnutné reagovať flexibilne, hľadať nové riešenia a adaptovať sa na meniace sa podmienky. Napriek týmto výzvam sme sa sústredili na stabilizáciu a udržateľnosť nášho podnikania, pričom sme kládli dôraz na efektívnosť, inovácie a strategické partnerstvá.

Napriek všetkým uvedeným nepriaznivým faktorom a vďaka prijímaným opatreniam môžeme konštatovať, že naša firma:

- **nadviazala spoluprácu s významnými svetovými výrobcami žiaromateriálov**
- **zostala finančne stabilizovanou firmou a splnila si všetky svoje záväzky voči zamestnancom, štátnym orgánom a obchodným partnerom**

Naša firma v súčasnosti nečerpá žiadne úverové zdroje.

- **začala s reorganizáciou spoločnosti zameranou na rast produktivity práce**  
Priemerný stav zamestnancov v roku 2024 bol 687, čo v porovnaní s rokom 2023 predstavuje pokles zamestnancov o 6,3 %.  
Priemerný zárobok v roku 2024 dosiahol 1.492 EUR, čo v porovnaní s rokom 2023 predstavuje nárast priemerného zárobku o 7,8 %.
- **investovala do ďalšieho rozvoja spoločnosti**  
Napriek komplikovanej situácii na trhu sme pokračovali v investičných aktivitách .  
Na investičné akcie sme vynaložili 3,58 mil. EUR a na dodávateľské opravy 1,29 mil. EUR.

Hoci výsledky dcérskej spoločností výrazne neovplyvnili konsolidované výsledky materskej spoločnosti, pričom sa o splnenie stanovených cieľov.

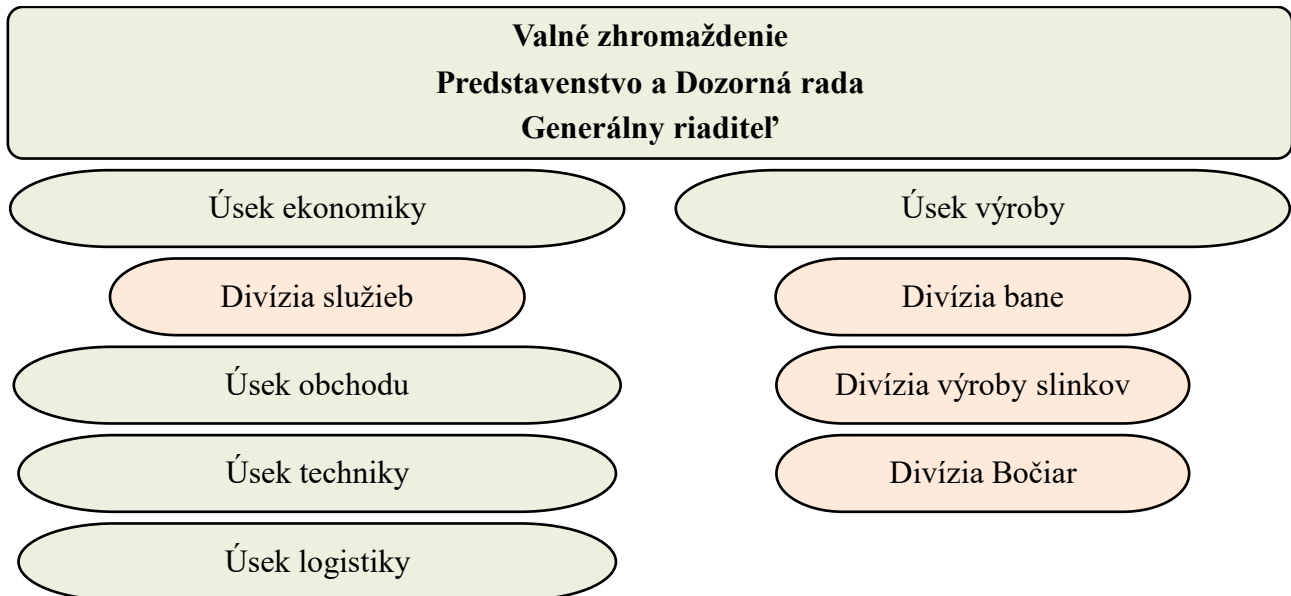
Budúci vývoj zostáva ťažko predikovateľný. Faktory, ako sú pretrvávajúce geopolitické riziká, americká obchodná vojna, volatilita trhov a neistota v energetickom sektore budú aj naďalej formovať naše rozhodnutia.

Napriek tomu zostávame odhodlaní čeliť týmto výzvam s cieľom zabezpečiť dlhodobú stabilitu a rast našej spoločnosti, pričom zelené inovácie, inovácie zamerané na znižovanie energetickej náročnosti výroby a rast produktivity práce budú aj naďalej kľúčovou súčasťou našej stratégie.

Ing. Roman Gažúr  
predseda predstavenstva



## ORGANIZAČNÁ ŠTRUKTÚRA



## ORGÁNY SPOLOČNOSTI

### PREDSTAVENSTVO

**predseda predstavenstva**

Ing. Roman Gažúr

**podpredseda predstavenstva**

Ing. Ivan Nemeth, MBA

**členovia predstavenstva**

Ing. Ján Chlebuš

Ing. Peter Košinár, PhD.

Ing. Rudolf Repiský, PhD.

Ing. Rudolf Siták

Ing. Marek Šeševička

### DOZORNÁ RADA

**predseda dozornej rady**

Ing. Jaroslav Švejkovský

**podpredseda dozornej rady**

Ing. Štefánia Hlavačková

**člen dozornej rady**

Pavol Štefanko

# OBCHODNÁ ČINNOSŤ

Plán predaja na rok 2024 vychádzal z predpokladu zabezpečenia odbytu hlavného sortimentu na úrovni 130 tis. ton, čo oproti dosiahnutému odbytu v roku 2023 predstavovalo pokles o 7,7 %. Tento predpoklad sa opieral o požiadavky odberateľov a zohľadňoval aktuálny stav na trhu žiaruvzdorných materiálov a kaustických magnezitov. Situácia u našich odberateľov a na trhu žiaromateriálov bola stále ovplyvnená predovšetkým vysokými cenami energií a vojenským konfliktom na Ukrajine.

Celkovo bol tento plán odbytu hlavného sortimentu splnený na 85 %. Nesplnenie zámeru bolo spôsobené predovšetkým poklesom predaja tehliarenskeho slinku, kde hlavný odberateľ od mája neodoberal materiál, a oceliarenskeho slinku, kde došlo k zastaveniu predaja tohto produktu pre Ukrajinu v II. polroku. U ostatných produktových skupín bol plán splnený. V roku 2024 sa z a.s. predalo oproti roku 2023 o 30,4 tis. t menej výrobkov hlavného sortimentu. Pokles predaja sme zaznamenali u tehliarenských slinkov (- 47 %), oceliarenských slinkov (- 48 %) a monolitických hmôt (- 1 %). Nárast predaja sa zaznamenal u kaustického magnezitu (+ 13 %).

Výrobky SMZ, a.s. Jelšava boli v roku 2024 dodávané do viac ako 40 krajín. K najväčším odberateľom patria: Ukrajina, Nemecko a Poľsko.

## Orientácia obchodnej politiky SMZ, a. s. Jelšava v roku 2025:

- Obchodné aktivity zamerať na zabezpečenie rovnomerného plnenia celého sortimentu výrobkov.
- Zamerať sa na zvýšenie predaja výrobkov vyrábaných na báze oceliarenských slinkov.
- Aktívnou spoluprácou medzi spotrebiteľmi, obchodno-technickým servisom a výskumom zabezpečiť vývoj, prevádzkové overenie a zavedenie nových žiaruvzdorných výrobkov pre oceliarenské agregáty a magnezitových výrobkov.
- Zamerať sa na získavanie nových odberateľov a rozširovanie sortimentu dodávaných výrobkov s cieľom udržania trhovej pozície firmy a vytvorenia podmienok pre dlhodobú stabilizáciu odbytu.
- Popri žiaruvzdorných výrobkoch orientovať obchodné aktivity na oblasť predaja magnezitových výrobkov pre zlievarenstvo, chemický priemysel, stavebníctvo a poľnohospodárstvo.
- Zabezpečovať spotrebiteľom žiaruvzdorných materiálov kompletné služby vrátane dodávok aplikačných zariadení a servisných služieb.
- Zvyšovať podiel predaja troskotvorných zmesí a kaustických magnezitov.
- Trvale zabezpečovať zvyšovanie úrovne kvality balenia tovaru v súlade s požiadavkami odberateľov.
- Hľadať možnosti ďalšieho využitia magnezitu.



## Slovenské magnezitové závody, akciová spoločnosť, JELŠAVA

GE.NE.S. a. s. Hnúšťa - zabezpečila v roku 2024 pre materskú firmu dodávky výrobkov a rôzne služby v celkovej hodnote 8 251,- EUR. Spoločnosť v roku 2024 realizovala nasledovný celkový predaj svojich výrobkov:

<b>VÝROBOK (Predaj)</b>	<b>MNOŽSTVO (t)</b>
Bentonit	662,27
Surový magnezit	23 808,62
TS KG 89	34,44
Mastenec	503,80
Surovina EK IV	414,00
Karbon. plnivo	805,90
Ostatný materiál	35,23
<b>SPOLU</b>	<b>26 264,26</b>

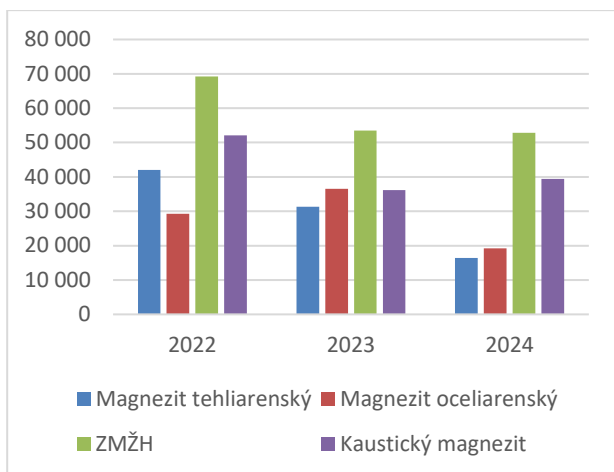
Celková hodnota tržieb za vlastné výrobky predstavuje sumu 2 462 758,- EUR.

Celkové tržby (vlastné výrobky, služby, tovar) predstavujú sumu 2 489 766,- EUR.

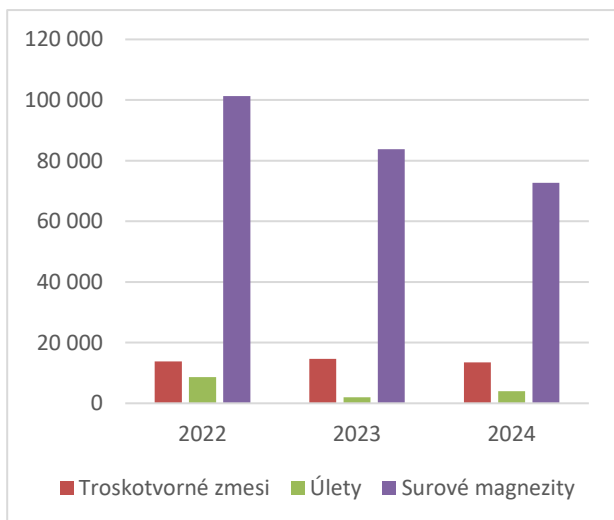
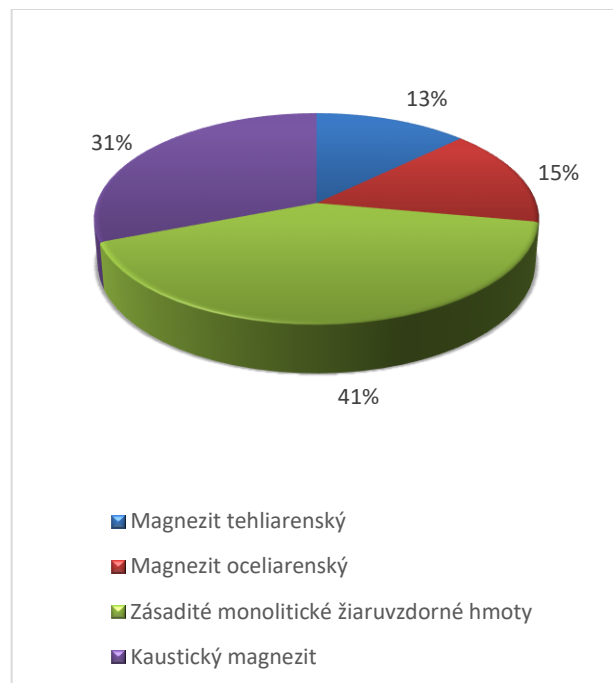


## ŠTRUKTÚRA PREDAJA

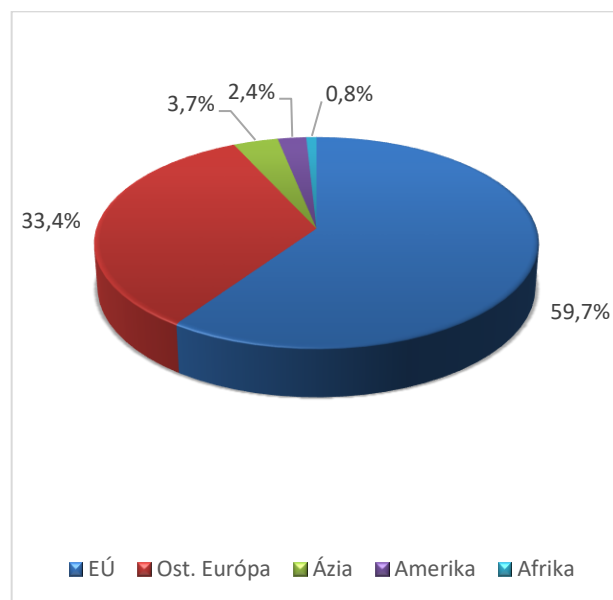
Vývoj odbytu po jednotlivých sortimentoch za roky 2022 - 2024 (t)



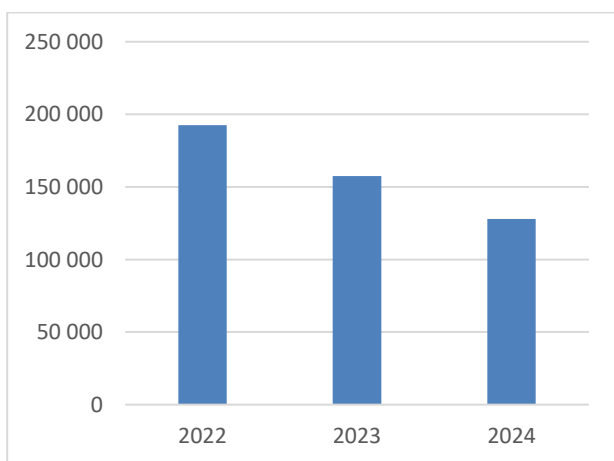
Štruktúra predaja žiaruvzdorných materiálov a kaustických magnezitov podľa sortimentu výroby (2024)



Predaj výrobkov hlavného sortimentu podľa teritórií (2024)



Vývoj odbytu sypkých hmôt za roky 2022 - 2024 (t)





## ZABEZPEČENIE VÝROBY

Vychádzajúc z Podnikateľského zámeru firmy a aktualizovaných odbytových možností bolo v roku 2024 vyrobených 111 215 t magnezitových slinkov, z toho v Jelšave 106 580 t a na divízii Bočiar 4 635 t. Operatívne upravované požiadavky odberateľov boli plnené veľmi flexibilne v oblasti kvantity, termínov ako aj kvality.

- Ťažba, ktorá bola realizovaná optimalizovanou ekologicky akceptovateľnou metódou výstupkového dobývania so základkou predstavovala až 98,21 % podielu ťažby celkovej rúbaniny (CR).
- Selektívne bolo vyťažených 112 075 t, čo predstavuje 49,01 % z úžitkovej rúbaniny (ÚR).
- Základka sa v súlade s plánom nakladania s ťažobnými odpadmi odoberala z odvalu Kohútik, z hor. 450 m. n. m. a z odvalov na VIII. a IX. horizonte.
- K významnému zvýšeniu stupňa využitia ťaženej suroviny prispelo trvalé vytried'ovanie frakcie 20-40 mm zo selektívne ťaženej suroviny ako aj priebežné vytried'ovanie frakcií 0-4 mm a 4-10 mm z kužeľa, ktoré boli bez ďalšej úpravy využívané ako koncentrát.
- Uvedenou technológiou prípravy koncentrátov pre pecné agregáty sa vytvorilo dostatočné množstvo vsádzky aj pri odstavení technológie rozdrúžovania na ÚŤS.
- Pre rotačné pece (RP) a na priamu expedíciu bolo v priebehu roka na odvale Kohútik vytriedených 68 760 t K 0-4 a 3 257 t K5 0-4 z kužeľa.
- Od júna sa začala skúšobná overovacia prevádzka na zapožičanej rozdrúžovacej technologickej linke X-ray separácie. Koncom októbra sa rozdrúžovanie na zapožičanej linke ukončilo a započala príprava na montáž vlastnej X-ray linky, ktorá bude spustená v januári 2025. Na X-ray separácii sa počas prevádzky pripravilo 23 977 t vysokokvalitných koncentrátov pre RP.
- Intenzívne sme pokračovali v úprave okolia areálu závodu zatrávnením a výsadbou hruškového sadu.

V banskej oblasti sme dosiahli tieto výsledky:

	rok 2024 v t	index 2024/2023
Ťažba celkovej rúbaniny (CR)	253 332	0,71
Banský výnos (%)	90,27	0,96
Ťažba úžitkovej rúbaniny (ÚR)	228 672	0,68
z toho: výstupkové dobývanie	224 574	0,71
prípravné práce	4 098	0,23
Výroba koncentrátov z ÚŤS	62 215	1,04
Výroba koncentrátov celkom	242 543	0,78
Výnos koncentrátov z ťažby ÚR (%)	106,07*	1,14
<b>GE.NE.S. a.s.:</b>		
Ťažba - magnezit	7 016	0,73

\*viac ako 100% výnos koncentrátov z ťažby ÚR bol dosiahnutý využitím materiálu z odvalu Kohútik

V oblasti tepelného spracovania sme dosiahli nasledujúce výsledky:

	rok 2024	index 2024/2023
Výroba slinkov v SMZ, a. s.	111 215	0,86
z toho: rotačné pece	62 320	1,11
šachtové pece	44 260	0,65
Bočiar	4 635	0,90
Výroba podľa sortimentu:		
tehliarenský slinok	35 830	0,73
oceliarenský slinok	50 845	0,83
kaustik	21 770	1,15
ZMŽH	52 881	0,99
surové brikety	12 135	1,04

Prioritou Podnikateľského zámeru firmy pre rok 2025 je zabezpečenie splnenia aktuálnych odbytových požiadaviek pri optimalizácii výrobných nákladov. V súlade so širokým sortimentom odbytovaných produktov je takisto prioritou zvýšenie produktivity na linkách výroby zásaditých monolitických žiaruvzdorných hmôt (ZMŽH), využívaním moderných výrobných liniek hmôt.

**Podnikateľský zámer firmy pre rok 2025 stanovuje výrobné úlohy:**

ťažba CR: 203 260 t  
 výroba koncentrátov spolu (ÚŤS, drv., odval, X-ray): 266 110 t  
 výroba sypkých hmôt spolu: 82 600 t  
 objem odbytu: min. 85 000 t TS, OS, ZMŽH a kaustiku

**Strategické úlohy:**

- Zabezpečiť pri pretrvávajúcich vysokých cenách energií vysokú operatívnosť výroby s cieľom minimalizácie výrobných nákladov;
- Rozšíriť modernú technológiu X-ray rozdzružovania úžitkovej rúbaniny o separáciu frakcie 4-10 mm s cieľom zvýšenia objemu vysokokvalitnej vsádzky pre rotačné pece;
- Zabezpečiť skúšobne veľkoobjemovú výrobu kvalitných jemnozrnných koncentrátov a z nich následnú výrobu riadenej kvality CCM85 ako aj jemnozrnných TS;
- Finalizovať koncept udržateľnej technológie fyzikálnej úpravy ÚR na drviarni.
- Realizovať účinné opatrenia na minimalizáciu nákladov súvisiacich s praním a triedením ÚR v aktívnej časti technológie ÚŤS;
- Zefektívniť technológiu drvenia neupraveného slinku zo šachtových pecí (ŠP) v technológii úpravne č.1;
- Realizovať opatrenia na zníženie energetickej náročnosti výroby.



## ŽIVOTNÉ PROSTREDIE

V období roku 2024 bola starostlivosť o životné prostredie v SMZ, a. s. Jelšava zameraná hlavne na starostlivosť o jestvujúce odprašovací zariadenia a ich spoľahlivú prevádzku. Pozornosť je aj naďalej venovaná optimalizácii spaľovania technologického paliva v šachtových peciach aj rotačných peciach a z toho vyplývajúce zníženie plynných emisií.

### Dlhodobu zabezpečované ekologické akcie:

- Monitorovací systém znečisťujúcich látok (AMS), ktorý pracoval v nepretržitom režime, až do jeho výmeny (júl 2024) nezaznamenal žiadne prekročenie povolených emisných limitov. Dodržiavanie emisných limitov sa potvrdilo oprávneným meraním v novembri 2024, ktoré sa realizovalo počas výmeny AMS;
- Amerthermy (AM) rotačných pecí trvale prevádzkovali s vysokou účinnosťou zachytávania prachových častíc. Oproti povolenému limitu 35 mg/Nm<sup>3</sup> boli trvale dosahované výrazne nižšie hodnoty výstupných koncentrácií tuhých znečisťujúcich látok (TZL) a to vďaka kvalitným vysokoúčinným filtračným hadiciam s teflonovou membránou na podkladovej sklotkanine;
- Vysokoúčinné filtračné hadice boli zabudované aj na ŠP XI, XIII, XIV, čím sme zabezpečili, že výstupná koncentrácia TZL sa pohybuje výrazne pod stanovený limit;
- Realizovanými opatreniami pre zvýšenie účinnosti filtrov sa dosahuje stabilné, výrazne znížené celkové množstvo vypustených TZL:
  - rok 2015 pri výrobe 184 820 t slinku 7,45 t,
  - rok 2016 pri výrobe 148 745 t slinku 5,97 t,
  - rok 2017 pri výrobe 203 590 t slinku 7,12 t,
  - rok 2018 pri výrobe 219 780 t slinku 9,96 t,
  - rok 2019 pri výrobe 211 255 t slinku 5,95 t,
  - rok 2020 pri výrobe 190 180 t slinku 5,06 t,
  - rok 2021 pri výrobe 194 330 t slinku 6,50 t,
  - rok 2022 pri výrobe 162 830 t slinku 6,39 t,
  - rok 2023 pri výrobe 124 420 t slinku 3,95 t,
  - rok 2024 pri výrobe 106 580 t slinku 2,82 t
- Vďaka ekologicky výhodnej dobývacej metóde pokračujeme naďalej v odvoze materiálu zo starých odvalov z oblasti Kohútik, VIII, IX. horizont a hor. 450 m n.m. Počas celého roka bolo do základky postupne odvezených 116 250 ton tohto materiálu;
- K významnému šetreniu prírodných zdrojov prispieva vytriedňovacia linka na oddeľovanie jednotlivých frakcií, ako aj linka na vytriedenie suroviny na princípe technológie X-RAY, ktorá nám umožňuje kvalitatívne rozdzušovanie vstupnej suroviny. Výsledkom tohto procesu je, že surový magnezit frakcií 20 - 40 mm a 10 - 20 mm dokážeme roztriediť aj bez ťažkosuspenzného rozdzušovania v UŤS. Pozitívom tejto zmeny je, že už na odkalisko absolútne nenaplavujeme žiadny nový kal;
- Pristúpili sme k úplnej výmene starého existujúceho kontinuálneho monitorovacieho systému rotačných pecí za modernejší, ktorý bude splňať všetky nové legislatívne požiadavky na automatizované monitorovacie systémy. Okrem merania CO, NO<sub>x</sub>, SO<sub>2</sub>, O<sub>2</sub> a TZL bude nový AMS kontinuálne merať aj CO<sub>2</sub>. Máme vydané rozhodnutie SIŽP - súhlas na jeho zmenu a na skúšobnú prevádzku;



- Našu pozornosť sme upriamili aj na oblasť šetrenia prírodných zdrojov a znižovania energetických strát. Intenzívne rozširujeme aj zdroje zelenej energie. V priebehu uplynulých 12-tich mesiacov sme požiadali príslušné orgány o povolenie na rozšírenie prvej fotovoltaickej elektrárne (FVE) s kapacitou 500 MWh o ďalšiu s kapacitou 1 500 MWh. Na technologicky nevyužívanom bývalom skladovom priestore v areáli a.s. sa pripravila plocha na osadenie panelov a okamžite po obdržaní stavebného povolenia bola zrealizovaná celá stavba. Rozšírená FVE s dvomi zdrojmi bude po skolaudovaní pracovať s predpokladom celkovej výroby elektrickej energie 2000 MWh ročne. Inšpirovaní dobrými výsledkami z prvej elektrárne s kapacitou 500 MWh plánujeme aj tretiu etapu od ktorej očakávame ďalšie navýšenie kapacity o 3000 MWh s batériovým úložiskom s kapacitou 2 MW. Momentálne sme v štádiu prípravy potrebných podkladov a jej ukončenie je plánované na rok 2026.

- Firma aj naďalej pokračuje s revitalizáciou areálu závodu, ako aj jeho okolia. Zamerali sme sa aj na ťažko prístupné plochy nad šachtovými pecami, ktoré postupne zatrávňujeme. V časti svahu Kohútik od štátnej cesty sme odviezli všetok haldovaný dolomitický materiál a dosiahli sme pôvodný reliéf. Táto plocha je už celá zatrávnená. Na jej vrchnej časti sme na jar vysadili 20 ks ovocných drevín - rôznych odrôd hrušiek, kde sme si v priebehu vegetácie overili ich adaptáciu na dané podmienky.

Na pôvodný reliéf sme sa v rámci odvalu "Kohútik" dostali aj na ďalších plochách v smere na odkalisko, kde sa odkryla pôvodná dlhoročne hibernujúca humózná vrstva u ktorej je predpoklad rýchlej revitalizácie. Túto časť Kohútika sme pripravili na výsadbu ďalších ovocných drevín. Do konca roka 2024 sa v uvedenom priestore vysadilo 100 ks hrušiek vybraných odrôd, ktoré sa nám najviac osvedčili.

Na ostatných doteraz zrevitalizovaných miestach sme vysadili rýchlorastúce dreviny, u ktorých sme zaznamenali vysokú úspešnosť prijatia;

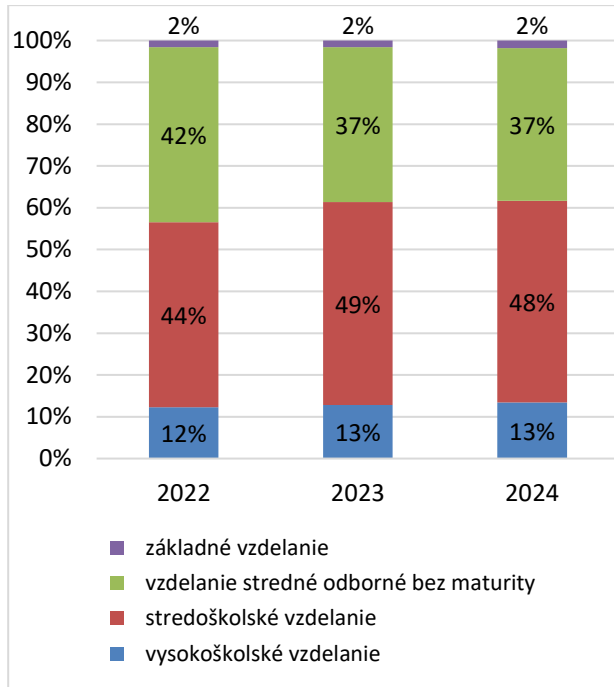
- Intenzívne sme sa v roku 2024 venovali aj eliminácii sekundárnej prašnosti pri prejazdoch ťažkej techniky na vnútrozávodných komunikáciách. Bol nainštalovaný systém automatického skrúpania ciest, kde bolo hlavne na komunikáciách divízie baňa natiiahnutých cca 2 500 m potrubia s cca 120 ks skrúpacích trysiek. Po inštalácii systému bol dosiahnutý pozitívny efekt v tom, že sekundárna prašnosť vznikajúca pri prejazde mechanizmov na skrúpaných úsekoch výrazne poklesla;
- Pracovný tím Enviroservisu sa v priebehu roka intenzívne venoval údržbe a oprave filtračných zariadení, eliminácii sekundárnej prašnosti, ako aj starostlivosti o zeleň a životné prostredie v areáli závodu a zazeleňovaniu okolia závodu, pričom sa vysievala na upravené plochy tráva a vysádzali dreviny;
- V priebehu roka 2024 firma úspešne zrealizovala ďalší audit systému riadenia podľa medzinárodnej environmentálnej normy ISO 14001/2015. Audit preukázal, že systém environmentálneho manažérstva, podľa požiadaviek ISO 14001:2015, bol úspešne implementovaný a výsledkom bol súlad s právnymi a inými platnými požiadavkami.

Dcérska spoločnosť GE.NE.S. Hnúšťa v oblasti ochrany životného prostredia pokračovala v modernizácii filtračných zariadení a v znižovaní emisií z prevádzok. V porovnaní s predchádzajúcimi rokmi sa dosiahol ďalší pokles objemu vypustených znečisťujúcich látok vzhľadom na objem výroby. V roku 2024 boli namerané hodnoty natoľko nízke, že Obvodný úrad životného prostredia v Rimavskej Sobote stanovil poplatok za znečisťovanie ovzdušia na úrovni 0 EUR. Tento výsledok podčiarkuje dôraz spoločnosti na environmentálne zodpovedné podnikanie.

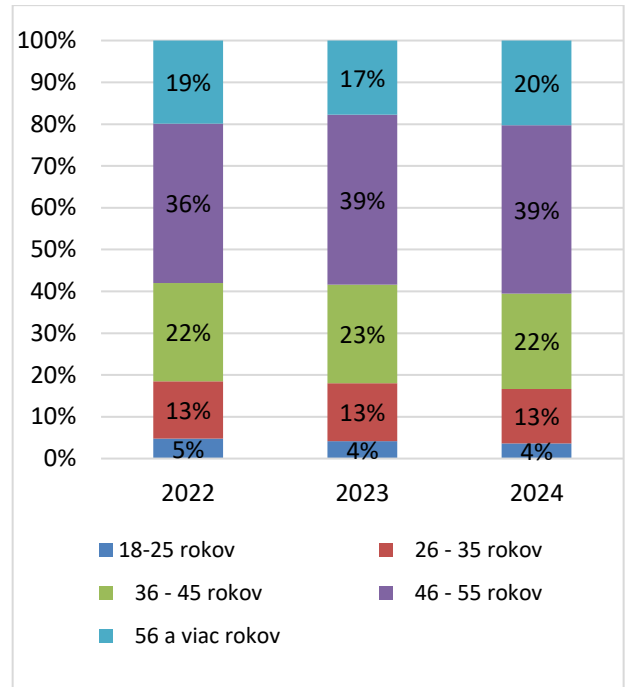


## PERSONALISTIKA

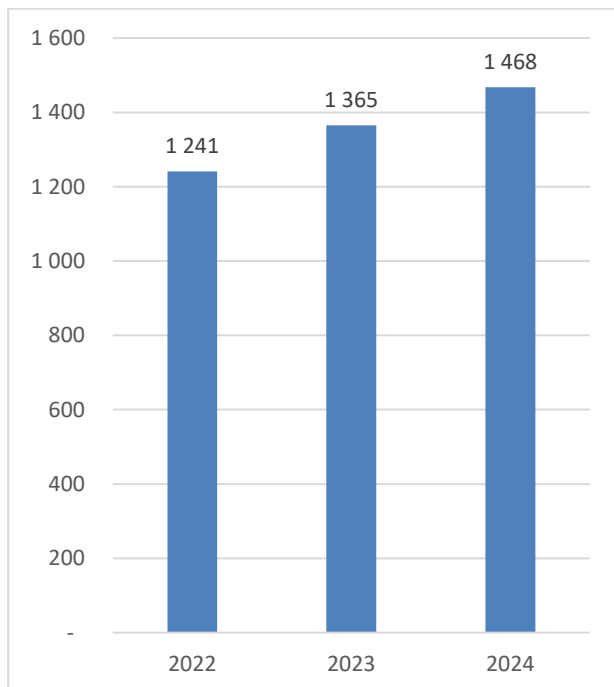
Vzdelanostná štruktúra zamestnancov (%)



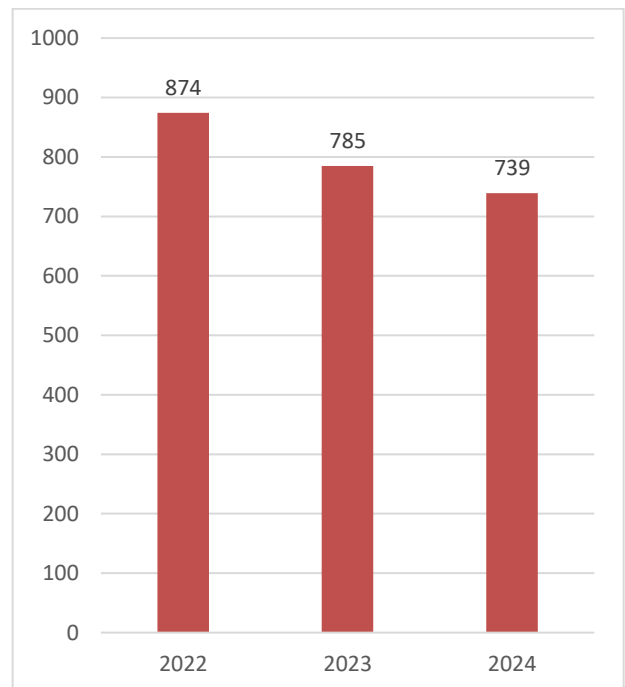
Veková štruktúra zamestnancov v (%)



Priemerný zárobok (EUR)



Počet zamestnancov





# INVESTÍCIE A OPRAVÁRENSKÉ ČINNOSTI

Realizácia priemyselného inžinierstva a investícií v SMZ, a.s. Jelšava bola v celkovom objeme 3 575 296 EUR, z toho vlastná réžia bola v celkovej hodnote 154 055 EUR.

## Zrealizované a rozpracované investičné akcie:

- Automatická linka na vrecovanie kaustiku - investičná akcia je zameraná na automatické balenie kaustiku. linka bude dokončená v roku 2025.
- Suché rozdrúžovanie koncentrátov X-ray - technológia s príslušenstvom bola dodaná v roku 2024. Linka bola odovzdaná do prevádzky začiatkom roka 2025.
- Riadenie čerpadla chladiacej vody na ČS
- Rozšírenie kapacity kalcinácie na divízii Bočiar
- Zabudovanie nového hrubotriediča na II. stupni drvenia
- Modernizácia transportného uzla (elevátor BCH) na Úpravni č.1
- Merkaptánová signalizácia - investičná akcia bude ukončená v roku 2025
- Modernizácia AMS pre RP - investičná akcia bude ukončená v roku 2025
- Obchodná váha pre ZMŽH č.1 - investičná akcia bude realizovaná v roku 2025
- Rekonštrukcia strechy kompresorovne na divízii Bočiar - rekonštrukcia strechy bude ukončená v roku 2025

## Nákup strojov a zariadení

### *Divízia baňa*

- autodomiešavač
- osobné motorové vozidlo Toyota Hilux
- tribúna do bane
- pásový dopravník na drviareň

### *Divízia výroby slinkov*

- tester izolácie
- Vysokozdvihný vozík pre ZMŽH

### *Divízia služby*

- plynový varný kotol (2 ks)
- firewall pre hotel Hrádok

### *Riaditeľstvo a.s.*

- tlačové zariadenie RISO
- rozšírenie kamerového systému

### *Divízia Bočiar*

- planetárny mlyn



### **Dodávateľské opravy**

Dodávateľské opravy sme zabezpečili v celkovom objeme 1,291 mil. EUR. Boli zamerané hlavne na opravy mobilných strojov a technologických zariadení, ako aj riadiacich a monitorovacích zariadení.

Z väčších akcií to boli hlavne:

- |   |            |
|---|------------|
| • oprava a servis banskej bezkoľajovej mechanizácie | 303 tis. € |
| • servis kompresora a sušiča Atlas Copco            | 244 tis. € |
| • strojno-montážne práce MoTR                       | 176 tis. € |
| • údržbárske a zámočnicke práce - DBo               | 64 tis. €  |

Vo vlastnej réžii sme zrealizovali opravy strojných a elektrozariadení v celkovom objeme 1,559 mil. EUR. Z toho na:

- |                          |            |
|--------------------------|------------|
| • Divízia bane           | 519 tis. € |
| • Divízia výroby slinkov | 954 tis. € |
| • Divízia Bočiar         | 27 tis. €  |
| • Riaditeľstvo a.s.      | 26 tis. €  |
| • Divízia služieb        | 34 tis. €  |

### **Spotreba energií v roku 2024 bola nasledovná:**

- |                      |                  |
|----------------------|------------------|
| • zemný plyn         | 276 975,4720 MWh |
| • elektrická energia | 15 682,0365 MWh  |

### **Pre naplnenie zámerov sa pre rok 2025 v oblasti technického rozvoja stanovujú nasledovné ciele:**

- Investičné akcie realizovať v celkovom objeme 3,7 mil. EUR:
  - v oblasti ekológie 2,2 tis. EUR,
  - v oblasti nákupu 0,3 mil. EUR.
- Dodávateľské opravy realizovať vo výške 1,3 mil. EUR.

### **Vývoj podnikateľskej činnosti u dcérskej spoločnosti bol nasledovný:**

V GE.NE.S., a. s. Hnúšťa boli náklady na opravy a údržbu v roku 2024 realizované v celkovom objeme 33,48 tis. EUR.

Investície boli čerpané v celkovom objeme 9,25 tis. EUR.



# VÝSLEDOK HOSPODÁRENIA A FINANČNÁ SITUÁCIA

Výsledok hospodárenia pred zdanením bol dosiahnutý vo výške -0,449 mil. EUR, čo predstavuje oproti roku 2023 pokles o 130,83%. Výsledok hospodárenia z hospodárskej činnosti predstavuje -0,709 mil. EUR a poklesol oproti roku 2023 o 156,03%.

Čistý zisk po zdanení bol dosiahnutý vo výške -0,479 mil. EUR, pričom poklesol o 135,76%.

**Na výsledok hospodárenia pozitívne vplývali najmä nasledovné skutočnosti:**

- pokles cien plynu a elektrickej energie,
- mierny rast odbytu kaustického magnezitu,
- predaj emisných kvót.

**Na výsledok hospodárenia negatívne vplývali najmä:**

- pokles priemernej predajnej ceny,
- pokles odbytu,
- nárast osobných nákladov a pokles produktivity práce.

**Výsledky hospodárenia sa prejavili na majetku firmy nasledovne:**

Pohľadávky z obchodného styku vzrástli o 0,160 mil. EUR, a záväzky z obchodného styku poklesli o 1,577 mil. EUR.

Podiel vlastného imania na celkovom majetku vzrástol zo 81,91% na 83,44%. Celkové záväzky poklesli o 1,592 mil. EUR.

Podnikateľský zámer na rok 2025 predpokladá pri odbyte vo výške 85 kt sypkých hmôt výsledok hospodárenia na úrovni blízkej nule. Na výsledky hospodárenia bude mať negatívny vplyv pokles odbytu, tlak na znižovanie predajných cien a nejasný vývoj jednak na energetickom trhu i odbytových trhoch spoločnosti v súvislosti s vojnou na Ukrajine.



# SPRÁVA NEZÁVISLÉHO AUDÍTORA

## SPRÁVA NEZÁVISLÉHO AUDÍTORA

Akcionárom, dozornej rade a predstavenstvu spoločnosti  
Slovenské magnezitové závody, akciová spoločnosť, Jelšava

### Správa z auditu konsolidovanej účtovnej závierky

#### Názor

Uskutočnili sme audit konsolidovanej účtovnej závierky spoločnosti Slovenské magnezitové závody, akciová spoločnosť, Jelšava a jej dcérskych spoločností (ďalej len „skupina“), ktorá obsahuje konsolidovaný výkaz o finančnej situácii k 31. decembru 2024, konsolidovaný výkaz komplexného výsledku, konsolidovaný výkaz zmien vlastného imania, konsolidovaný výkaz peňažných tokov za rok končiaci sa k uvedenému dátumu, a poznámky, ktoré obsahujú súhrn významných účtovných zásad a účtovných metód.

Podľa nášho názoru, priložená konsolidovaná účtovná závierka poskytuje pravdivý a verný obraz konsolidovanej finančnej situácie skupiny k 31. decembru 2024, konsolidovaného výsledku jej hospodárenia a konsolidovaných peňažných tokov za rok končiaci sa k uvedenému dátumu podľa Medzinárodných štandardov finančného výkazníctva (IFRS) v znení prijatom Európskou úniou.

#### Základ pre názor

Audit sme vykonali podľa medzinárodných auditorských štandardov (International Standards on Auditing, ISA). Naša zodpovednosť podľa týchto štandardov je uvedená v odseku Zodpovednosť audítora za audit konsolidovanej účtovnej závierky. Od skupiny sme nezávislí podľa ustanovení zákona č. 423/2015 Z.z. o štatutárnom audite a o zmene a doplnení zákona č. 431/2002 Z.z. o účtovníctve v znení neskorších predpisov (ďalej len „zákon o štatutárnom audite“) týkajúcich sa etiky, vrátane Etického kódexu audítora, relevantných pre náš audit konsolidovanej účtovnej závierky a splnili sme aj ostatné požiadavky týchto ustanovení týkajúcich sa etiky. Sme presvedčení, že auditorské dôkazy, ktoré sme získali, poskytujú dostatočný a vhodný základ pre náš názor.

#### Zodpovednosť štatutárneho orgánu za konsolidovanú účtovnú závierku

Štatutárny orgán je zodpovedný za zostavenie a vernú prezentáciu tejto konsolidovanej účtovnej závierky podľa Medzinárodných štandardov finančného výkazníctva (IFRS) v znení prijatom Európskou úniou a za tie interné kontroly, ktoré považuje za potrebné na zostavenie konsolidovanej účtovnej závierky, ktorá neobsahuje významné nesprávnosti, či už v dôsledku podvodu alebo chyby.

Pri zostavovaní konsolidovanej účtovnej závierky je štatutárny orgán zodpovedný za zhodnotenie schopnosti skupiny nepretržite pokračovať vo svojej činnosti, za opísanie skutočností týkajúcich sa nepretržitého pokračovania v činnosti, ak je to potrebné, a za použitie predpokladu nepretržitého pokračovania v činnosti v účtovníctve, ibaže by mal v úmysle skupinu zlikvidovať alebo ukončiť jej činnosť, alebo by nemal inú realistickú možnosť, než tak urobiť.



### Zodpovednosť audítora za audit konsolidovanej účtovnej závierky

Našou zodpovednosťou je získať primerané uistenie, či konsolidovaná účtovná závierka ako celok neobsahuje významné nesprávnosti, či už v dôsledku podvodu alebo chyby, a vydať správu audítora, vrátane názoru. Primerané uistenie je uistenie vysokého stupňa, ale nie je zárukou toho, že audit vykonaný podľa medzinárodných audítorských štandardov vždy odhalí významné nesprávnosti, ak také existujú. Nesprávnosti môžu vzniknúť v dôsledku podvodu alebo chyby a za významné sa považujú vtedy, ak by sa dalo odôvodnene očakávať, že jednotlivo alebo v súhrne by mohli ovplyvniť ekonomické rozhodnutia používateľov, uskutočnené na základe tejto konsolidovanej účtovnej závierky.

V rámci auditu uskutočneného podľa medzinárodných audítorských štandardov, počas celého auditu uplatňujeme odborný úsudok a zachovávame profesionálny skepticizmus. Okrem toho:

- Identifikujeme a posudzujeme riziká významnej nesprávnosti konsolidovanej účtovnej závierky, či už v dôsledku podvodu alebo chyby, navrhujeme a uskutočňujeme audítorské postupy reagujúce na tieto riziká a získavame audítorské dôkazy, ktoré sú dostatočné a vhodné na poskytnutie základu pre náš názor. Riziko neodhalenia významnej nesprávnosti v dôsledku podvodu je vyššie ako toto riziko v dôsledku chyby, pretože podvod môže zahŕňať tajnú dohodu, falšovanie, úmyselné vynechanie, nepravdivé vyhlásenie alebo obídenie internej kontroly.
- Oboznamujeme sa s internými kontrolami relevantnými pre audit, aby sme mohli navrhnúť audítorské postupy vhodné za daných okolností, ale nie za účelom vyjadrenia názoru na efektívnosť interných kontrol skupiny.
- Hodnotíme vhodnosť použitých účtovných zásad a účtovných metód a primeranosť účtovných odhadov a uvedenie s nimi súvisiacich informácií, uskutočnené štatutárnym orgánom.
- Robíme záver o tom, či štatutárny orgán vhodne v účtovníctve používa predpoklad nepretržitého pokračovania v činnosti a na základe získaných audítorských dôkazov záver o tom, či existuje významná neistota v súvislosti s udalosťami alebo okolnosťami, ktoré by mohli významne spochybniť schopnosť skupiny nepretržite pokračovať v činnosti. Ak dospejeme k záveru, že významná neistota existuje, sme povinní upozorniť v našej správe audítora na súvisiace informácie uvedené v konsolidovanej účtovnej závierke, alebo, ak sú tieto informácie nedostatočné, modifikovať náš názor. Naše závery vychádzajú z audítorských dôkazov získaných do dátumu vydania našej správy audítora. Budúce udalosti alebo okolnosti však môžu spôsobiť, že skupina prestane pokračovať v nepretržitej činnosti.
- Hodnotíme celkovú prezentáciu, štruktúru a obsah konsolidovanej účtovnej závierky vrátane informácií v nej uvedených, ako aj to, či konsolidovaná účtovná závierka zachytáva uskutočnené transakcie a udalosti spôsobom, ktorý vedie k ich vernému zobrazeniu.
- Získavame dostatočné a vhodné audítorské dôkazy o finančných údajoch účtovných jednotiek alebo ich obchodných aktivitách v rámci skupiny pre účely vyjadrenia názoru na konsolidovanú účtovnú závierku. Zodpovedáme za vedenie, kontrolu a realizáciu auditu skupiny. Ostávame výhradne zodpovední za náš názor audítora.



## **Správa k ďalším požiadavkám zákonov a iných právnych predpisov**

### Správa k informáciám, ktoré sa uvádzajú v konsolidovanej výročnej správe

Štatutárny orgán je zodpovedný za informácie uvedené v konsolidovanej výročnej správe, zostavenej podľa požiadaviek zákona o účtovníctve. Naš vyššie uvedený názor na účtovnú závierku sa nevzťahuje na iné informácie vo výročnej správe.

V súvislosti s auditom konsolidovanej účtovnej závierky je našou zodpovednosťou oboznámenie sa s informáciami uvedenými v konsolidovanej výročnej správe a posúdenie, či tieto informácie nie sú vo významnom nesúlade s auditovanou konsolidovanou účtovnou závierkou alebo našimi poznatkami, ktoré sme získali počas auditu konsolidovanej účtovnej závierky, alebo sa inak zdajú byť významne nesprávne.

Posúdili sme, či konsolidovaná výročná správa skupiny obsahuje informácie, ktorých uvedenie vyžaduje zákon o účtovníctve.

Na základe prác vykonaných počas auditu konsolidovanej účtovnej závierky, podľa nášho názoru:

- informácie uvedené v konsolidovanej výročnej správe zostavenej za rok 2024 sú v súlade s konsolidovanou účtovnou závierkou za daný rok,
- konsolidovaná výročná správa obsahuje informácie podľa zákona o účtovníctve.

Okrem toho, na základe našich poznatkov o skupine a situácii v nej, ktoré sme získali počas auditu konsolidovanej účtovnej závierky, sme povinní uviesť, či sme zistili významné nesprávnosti v konsolidovanej výročnej správe, ktorú sme obdržali pred dátumom vydania tejto správy audítora. V tejto súvislosti neexistujú zistenia, ktoré by sme mali uviesť.

31. októbra 2025



MIFEST, s.r.o.  
Mírka Nešpora 41, 080 01 Prešov  
OR OS Prešov, oddiel: Sro, vložka č. 49029/P  
Licencia SKAU č. 309

Ing. Erik Kelbel  
štatutárny audítor  
Licencia SKAU č. 924



# KONSOLIDOVANÁ ÚČTOVNÁ ZÁVIERKA

pripravená podľa Medzinárodných štandardov pre finančné výkazníctvo (IFRS) za rok  
končiaci 31. decembra 2024

Jelšava 30. júna 2025



.....  
Ing. Roman Gažúr  
predseda predstavenstva



.....  
Ing. Marek Šeševička  
člen predstavenstva



Konsolidovaný výkaz o finančnej situácii k 31. decembru 2024

(v €)	Poznámky	2024	2023
<b>MAJETOK</b>			
<b>Dlhodobý majetok</b>			
Pozemky, budovy a zariadenia	D.1	19 110 805	20 417 671
Nehmotný majetok	D.2	136 213	160 009
Odložená daňová pohľadávka	D.3	334 200	330 833
<b>Dlhodobý majetok spolu</b>		<b>19 581 218</b>	<b>20 908 513</b>
<b>Obežný majetok</b>			
Zásoby	D.4	6 924 179	9 231 310
Pohľadávky z obchodného styku a ostatné pohľadávky	D.5	6 368 592	6 209 032
Pohľadávky z dane z príjmu		575 665	464 882
Peňažné prostriedky a peňažné ekvivalenty	D.6	5 654 645	7 703 107
Ostatné obežné aktíva		70 018	126 326
<b>Obežný majetok spolu</b>		<b>19 593 099</b>	<b>23 734 657</b>
<b>Majetok spolu</b>		<b>39 174 317</b>	<b>44 643 170</b>
<b>VLASTNÉ IMANIE A ZÁVÄZKY</b>			
<b>Vlastné imanie</b>			
Základné imanie	D.7	23 058 836	23 058 836
Rezervný fond	D.7	4 698 048	4 698 048
Nerozdelený zisk/(strata)		4 931 975	8 808 785
<b>Vlastné imanie pripadajúce na akcionárov</b>		<b>32 688 859</b>	<b>36 565 669</b>
Nekontrolné podiely		0	0
<b>Vlastné imanie spolu</b>		<b>32 688 859</b>	<b>36 565 669</b>
<b>Dlhodobé záväzky</b>			
Rezervy	D.8	821 369	725 173
Odložený daňový záväzok	D.3	1 094 564	1 105 656
<b>Dlhodobé záväzky spolu</b>		<b>1 915 933</b>	<b>1 830 829</b>
<b>Krátkodobé záväzky</b>			
Záväzky z obchodného styku a ostatné záväzky	D.9	4 420 066	5 996 808
Záväzky z dane z príjmu		0	13 807
Rezervy	D.8	149 459	236 057
<b>Krátkodobé záväzky spolu</b>		<b>4 569 525</b>	<b>6 246 672</b>
<b>Vlastné imanie a záväzky spolu</b>		<b>39 174 317</b>	<b>44 643 170</b>



### Konsolidovaný výkaz komplexného výsledku za rok končiaci sa 31. decembra 2024

(v €)	Poznámky	2024	2023
Tržby netto	E.1	49 990 713	65 912 223
Ostatné prevádzkové výnosy	E.2	6 021 328	2 007 038
<b>Prevádzkové výnosy spolu</b>		<b>56 012 041</b>	<b>67 919 261</b>
Spotrebovaný materiál a suroviny	E.3	-24 809 574	-33 461 590
Osobné náklady	E.4	-19 874 327	-19 352 454
Služby	E.5	-7 179 075	-8 919 388
Odpisy a amortizácia		-3 315 207	-3 715 108
Ostatné prevádzkové náklady	E.6	-792 930	-2 165 735
Zmena stavu zásob hotových výrobkov a nedokončenej výroby		-2 405 901	-567 336
Aktivované výkony vlastnej výroby		1 655 791	1 528 158
<b>Prevádzkové náklady spolu</b>		<b>-56 721 223</b>	<b>-66 653 453</b>
<b>Prevádzkový zisk / (strata)</b>		<b>-709 182</b>	<b>1 265 808</b>
Finančné výnosy	E.7	281 862	286 112
Finančné náklady	E.8	-21 970	-95 468
Podiely na Zisku / (Strate)		285	0
<b>Zisk / (strata) pred zdanením</b>		<b>-449 005</b>	<b>1 456 452</b>
Daň z príjmov	E.9	-29 954	-117 015
<b>Čistý zisk / (strata)</b>		<b>-478 959</b>	<b>1 339 437</b>
pripadajúci na akcionárov materskej spoločnosti		-478 959	1 339 437
(v €)		<b>2024</b>	<b>2023</b>
<b>Čistý zisk / (strata)</b>		<b>-478 959</b>	<b>1 339 437</b>
<b>Ostatný komplexný výsledok</b>			
Zisk / (Strata) z precenenia majetku		0	0
Odložená daň týkajúca sa ostatných komplexných ziskov a strát	E.9	0	0
<b>Ostatný čistý komplexný výsledok za obdobie</b>		<b>0</b>	<b>0</b>
<b>Čistý komplexný výsledok za obdobie celkom</b>		<b>-478 959</b>	<b>1 339 437</b>
pripadajúci na na akcionárov materskej spoločnosti		-478 959	1 339 437
<b>Základný/zredukovaný zisk na 1 akciu pripadajúci na akcionárov materskej spoločnosti (€)</b>		<b>-152</b>	<b>424</b>



Konsolidovaný výkaz zmien vo vlastnom imaní za rok končiaci sa 31. decembra 2024

(v €)

	Základné imanie	Rezervný fond	Rezerva z precenenia majetku	Nerozdelený zisk/(strata)	Vlastné imanie pripadajúce na akcionárov	Nekontrolné podiely	Vlastné imanie spolu
<b>Stav k 31.12.2022</b>	<b>23 058 836</b>	<b>4 697 291</b>	<b>0</b>	<b>10 188 397</b>	<b>37 944 524</b>	<b>0</b>	<b>37 944 524</b>
Zmeny v bilančnej politike	0	0	0	0	0	0	0
Prepočítaná hodnota	23 058 836	4 697 291	0	10 188 397	37 944 524	0	37 944 524
Zvýšenie základného imania				0	0	0	0
Prevod do rezervného fondu		757		-757	0		0
Dividendy				-2 718 292	-2 718 292	0	-2 718 292
Čistý zisk /(strata) za obdobie				1 339 437	1 339 437	0	1 339 437
Ostatný komplexný výsledok		0	0	0	0	0	0
<b>Stav k 31.12.2023</b>	<b>23 058 836</b>	<b>4 698 048</b>	<b>0</b>	<b>8 808 785</b>	<b>36 565 669</b>	<b>0</b>	<b>36 565 669</b>
Zmeny v bilančnej politike							
Prepočítaná hodnota	23 058 836	4 698 048	0	8 808 785	36 565 669	0	36 565 669
Zvýšenie základného imania				0	0		0
Prevod do rezervného fondu		0		0	0		0
Dividendy				-3 397 851	-3 397 851		-3 397 851
Čistý zisk /(strata) za obdobie				-478 959	-478 959		-478 959
Ostatný komplexný výsledok			0		0		0
<b>Stav k 31.12.2024</b>	<b>23 058 836</b>	<b>4 698 048</b>	<b>0</b>	<b>4 931 975</b>	<b>32 688 859</b>	<b>0</b>	<b>32 688 859</b>


**Konsolidovaný výkaz peňažných tokov  
za rok končiaci sa 31. decembra 2024**

(v €)	Poznámky	2024	2023
<b>Peňažné toky z prevádzkových činností</b>			
Zisk / (strata) pred zdanením		-449 005	1 456 452
Upravujúce položky:			
Odpisy a amortizácia		3 315 207	3 715 108
Zmena zostatkov rezerv a opravných položiek		-7 596	507 927
(Zisk)/Strata z predaja dlhodobého hmotného majetku			-11 794
Výnosové úroky		-281 847	-286 112
Nákladové úroky			
Ostatné nepeňažné položky			
Prevádzkový zisk pred zmenami pracovného kapitálu		2 576 474	5 381 581
Zníženie/(Zvýšenie) zásob		2 307 131	819 807
Zníženie/(Zvýšenie) pohľadávok		-142 366	4 571 426
Zníženie/(Zvýšenie) ostatných obežných aktív		56 308	-55 845
(Zníženie)/Zvýšenie záväzkov		-1 576 742	-5 201 275
Zaplatená daň z príjmu právnických osôb		-169 003	-1 064 674
<b>Čisté peňažné prostriedky z prevádzkových činností</b>		<b>3 051 802</b>	<b>4 451 020</b>
<b>Peňažné toky z investičných činností</b>			
Obstaranie hmotného majetku		-1 955 270	-4 316 587
Obstaranie nehmotného majetku		-29 275	-9 048
Výnosy z predaja dlhodobého hmotného majetku			11 924
Prijaté úroky		281 847	286 112
<b>Čisté peňažné prostriedky z investičných činností</b>		<b>-1 702 413</b>	<b>-4 027 599</b>
<b>Peňažné toky z finančných činností</b>			
Zvýšenie/(Zníženie) dlhodobých úročených úverov a pôžičiek			
Zvýšenie/(Zníženie) krátkodobých úročených úverov a pôžičiek			
Zvýšenie/(Zníženie) záväzkov z finančného prenájmu			
Zaplatené úroky			
Dividendy vyplatené akcionárom		-3 397 851	-2 718 289
<b>Čisté peňažné prostriedky z finančných činností</b>		<b>-3 397 851</b>	<b>-2 718 289</b>
<b>(Zníženie)/Zvýšenie stavu peňažných prostriedkov a peňažných prostriedkov</b>		<b>-2 048 462</b>	<b>-2 294 868</b>
Peňažné prostriedky a peňažné ekvivalenty na začiatku obdobia		7 703 107	9 997 975
<b>Peňažné prostriedky a peňažné ekvivalenty na konci obdobia</b>		<b>5 654 645</b>	<b>7 703 107</b>



## POZNÁMKY

ku konsolidovanej účtovnej závierke podľa Medzinárodných štandardov  
pre finančné výkazníctvo za rok končiaci 31. decembra 2024

### A. ZÁKLADNÉ ÚDAJE

#### 1. Spoločnosti zahrňované do konsolidovaného celku spoločnosti SMZ, a.s. Jelšava

SMZ, a.s. Jelšava nie je zahrňovaná do žiadneho konsolidovaného celku ako konsolidovaná účtovná jednotka.

##### Materská spoločnosť:

Obchodné meno: **Slovenské magnezitové závody, akciová spoločnosť, Jelšava (v skratke SMZ, a.s. Jelšava)**

Sídlo: Teplá Voda 671, 049 16 Jelšava

Dátum založenia: 03.12.1993

Dátum vzniku: 16.02.1994

##### Dcérske spoločnosti:

Obchodné meno: **Gemerská nerudná spoločnosť, a.s., (v skratke GE.NE.S. a.s.)**

Sídlo: Mútnik 1, 981 01 Hnúšťa

Podiel na základnom imaní predstavuje 100%.

#### 2. Stručný popis hlavných činností spoločností je nasledujúci:

##### SMZ, a.s. Jelšava

- ťažba a úprava rúd a ostatných nerastov,
- výroba a predaj žiaruvzdorných výrobkov,
- úprava, obohacovanie a predaj magnezitových odpadov,
- geologický prieskum.

##### GE.NE.S. a.s.

- činnosť vykonávaná bankským spôsobom,
- výroba strojov, prístrojov a úpravárenských zariadení pre bankové stroje,
- piliarska výroba

#### 3. SMZ, a.s. Jelšava mala k 31.12.2024 nasledujúci podiel na vlastnom imaní a hlasovacích právach v spoločnostiach tvoriacich konsolidovaný celok

Údaje z účtovných závierok zostavených podľa IFRS	Podiel na ZI	Podiel na hlas. právach	Výsledok hospodárenia (€)		Výška vlastného imania (€)	
			2024	2023	2024	2023
GE.NE.S. a.s.	100 %	100 %	10 434	204 084	762 368	751 934

U všetkých spoločností zahrnutých do konsolidovaného celku je podiel na základnom imaní totožný s podielom na hlasovacích právach. Pri spoločnostiach zahrňovaných do konsolidácie metódou vlastného imania je uvedený len príslušný podiel na výsledku hospodárenia a vlastnom imaní.

4. Informácie o orgánoch spoločnosti SMZ, a.s. Jelšava:

	Predstavenstvo	Dozorná rada
<b>Predseda</b>	Ing. Roman Gažúr	Ing. Jaroslav Švejkovský
<b>Podpredseda</b>	Ing. Ivan Nemeth, MBA	Ing. Štefánia Hlavačková
<b>Členovia</b>	Ing. Rudolf Repiský, PhD.	Pavol Štefanko
	Ing. Marek Šeševička	
	Ing. Rudolf Siták	
	Ing. Peter Košinár, PhD.	
	Ing. Ján Chlebuš	

5. Informácie o akcionároch spoločnosti SMZ, a.s. Jelšava k 31.12.2024:

Akcionári	Hodnota podielu na základnom imaní (€)	% podiel na základnom imaní	Podiel na hlasovacích právach (%)	% podiel na ostatných zložkách vlastného imania (ak je odlišný)
Manažment	2 167 239	9,40	9,40	rovnaký
POO OZ PBGN pri SMZ, a.s.	1 094 565	4,75	4,75	rovnaký
Ostatní akcionári (FO)	19 797 032	85,85	85,85	rovnaký
<b>SPOLU:</b>	<b>23 058 836</b>	<b>100,00</b>	<b>100,00</b>	

## B. VÝCHODISKÁ PRE ZOSTAVENIE KONSOLIDOVANEJ ÚČTOVNEJ ZÁVIERKY

Táto konsolidovaná účtovná závierka je riadna konsolidovaná účtovná závierka za SMZ, a.s. Jelšava (ďalej „Spoločnosť“). Konsolidovaná účtovná závierka bola zostavená za obdobie od 1. januára 2024 do 31. decembra 2024 v súlade s § 22 zákona č. 431/2002 Z. z. o účtovníctve v znení neskorších predpisov – t.j. podľa Medzinárodných štandardov pre finančné výkazníctvo („IFRS“ – International Financial Reporting Standards) tak, ako boli prijaté Európskou úniou („EÚ“).

Riadna konsolidovaná účtovná závierka za obdobie od 1. januára 2024 do 31. decembra 2024 bola zostavená za predpokladu nepretržitého trvania účtovnej jednotky.

Účtovné postupy boli konzistentne aplikované všetkými podnikmi v skupine.

Účtovným obdobím je kalendárny rok, za ktorý je vypracovaná aj konsolidovaná účtovná závierka.

Údaje v konsolidovanej účtovnej závierke sú vyjadrené v eurách (€, ak nie je uvedené inak).

Konsolidovaná účtovná závierka bude uložená v sídle Spoločnosti a v elektronickej forme v Registri účtovných závierok.

Vedenie pri príprave účtovnej závierky prijíma rozhodnutia, odhady a predpoklady, ktoré ovplyvňujú použitie zásad a vykázané stavy majetku, záväzkov, výnosov a nákladov. Odhady a súvisiace predpoklady sú založené na minulých skúsenostiach a rôznych ďalších faktoroch, ktoré sú považované za primerané za daných okolností. Skutočné výsledky sa od týchto odhadov môžu líšiť. Odhady a základné predpoklady sú pravidelne posudzované a úprava účtovných odhadov je začlenená v období, v ktorom je odhad prehodnotený, ak toto prehodnotenie ovplyvňuje iba toto obdobie, alebo v období, kedy bol odhad prehodnotený a v nasledujúcich obdobiach, ak prehodnotenie odhadu ovplyvňuje zároveň bežné a budúce obdobia.

Podkladmi pre zostavenie konsolidovanej účtovnej závierky SMZ, a.s. Jelšava boli individuálne účtovné závierky jednotlivých nižšie uvedených spoločností konsolidačného celku upravené podľa požiadaviek IFRS:

SMZ, a.s. Jelšava – individuálna účtovná závierka zostavená podľa slovenskej legislatívy k 31.12.2024, overená audítormi MIFEST, s.r.o. – s nepodmieneným názorom.

GE.NE.S. a.s. - individuálna účtovná závierka zostavená podľa slovenskej legislatívy k 31.12.2024, overená audítormi MIFEST, s.r.o. – s nepodmieneným názorom.



## C. INFORMÁCIE O ÚČTOVNÝCH ZÁSADÁCH A ÚČTOVNÝCH METÓDACH

### 1. Zásady konsolidácie

Konsolidovaná účtovná závierka zahŕňa účtovnú závierku Spoločnosti, dcérskych spoločností, ktoré Spoločnosť kontroluje a spoločné podniky (ďalej „Skupina“). Bežným znakom kontroly je, že Skupina priamo alebo nepriamo vlastní nadpolovičný podiel hlasovacích práv a je schopná kontrolovať finančnú a prevádzkovú činnosť Spoločnosti tak, aby z jej činnosti získavala úžitky. Vlastné imanie a čistý zisk pripadajúce na podiely minoritných akcionárov sú vykázané samostatne v konsolidovanom výkaze o finančnej situácii, resp. v konsolidovanom výkaze komplexného výsledku.

Dcérske spoločnosti sú tie podniky, v ktorých Skupina vlastní nadpolovičný podiel hlasovacích práv, prípadne je inak oprávnená ich kontrolovať. Kontrola existuje vtedy, ak má spoločnosť priamy alebo nepriamy kontrolný vplyv na finančné a prevádzkové zámery podniku tak, aby dosiahla z ich činností úžitok. Účtovné závierky dcérskych spoločností sú zahrnuté do konsolidovanej účtovnej závierky odo dňa prevodu právomoci vykonávať nad nimi kontrolu na Skupinu a sú vylúčené z konsolidácie k dátumu zániku kontrolného vplyvu.

Prídružené spoločnosti sú tie podniky, v ktorých má skupina podstatný, ale nie rozhodujúci vplyv. Podstatný vplyv znamená právomoc podieľať sa na rozhodnutiach o finančných a prevádzkových zámeroch pridruženej spoločnosti, neznamená však kontrolu nad takýmito zámermi.

Spoločné podniky sú také podniky, ktorých aktivity skupina spoločne kontroluje na základe zmluvnej dohody. Podiel Skupiny na spoločných podnikoch sa vykazuje v konsolidovaných finančných výkazoch metódou vlastného imania, to znamená, že finančná investícia do spoločného podniku sa preceňuje podľa podielu na vlastnom imaní.

Mena prezentácie

Na základe ekonomickej povahy zásadných udalostí a okolností bola za menu prezentácie Skupiny stanovená mena euro (€)

### 2. Zmeny účtovných zásad

Použité účtovné zásady sú konzistentné s účtovnými zásadami použitými v konsolidovanej účtovnej závierke zostavenej k 31. decembru 2023, s výnimkou niekoľkých menších úprav v klasifikácii niektorých položiek v konsolidovanom výkaze finančnej pozície a konsolidovanom výkaze peňažných tokov, z ktorých žiadna nemala významný vplyv na konsolidovanú účtovnú závierku.

#### 2.1 V priebehu účtovného obdobia Skupina primerane aplikovala nasledujúce nové a novelizované štandardy IFRS a interpretácie IFRIC, ktoré sú záväzné od 1. januára 2024

IAS 1	Prezentácia účtovnej závierky – Dodatok týkajúci sa klasifikácie záväzkov
IAS 1	Prezentácia účtovnej závierky – Dodatok týkajúci sa klasifikácie dlhu s kovenantmi
IAS 7	Výkaz peňažných tokov – Dodatok týkajúci sa dohôd o financovaní dodávateľov
IFRS 7	Finančné nástroje: Zverejnenia – Dodatok týkajúci sa dohôd o financovaní dodávateľov
IFRS 16	Lízingy – Dodatky upresňujúce následné oceňovanie transakcií predaja a spätného leasingu

Aplikácia týchto dodatkov nemala žiadny vplyv na účtovnú závierku Skupiny.

## 2.2 Medzinárodné štandardy pre finančné vykazovanie, ktoré boli vydané, ale nie sú zatiaľ účinné

K dátumu schválenia tejto účtovnej závierky boli vydané, ale nie účinné, nasledovné nové a doplnené štandardy:

IAS 21	Vplyvy zmien kurzov cudzích mien – Dodatok týkajúci sa nedostatku zameniteľnosti (účinné pre účtovné obdobia začínajúce 1. januára 2025 alebo neskôr)
IAS 28	Investície do pridružených a spoločných podnikov – Dodatok týkajúci sa predaja alebo vkladu majetku medzi investorom a jeho pridruženým alebo spoločným podnikom (dátum účinnosti nebol stanovený, táto úprava zatiaľ nebola schválená EÚ)
IFRS 7	Finančné nástroje: Zverejnenia – Dodatok týkajúci sa klasifikácie a oceňovania finančných nástrojov (účinné pre účtovné obdobia začínajúce 1. januára 2026 alebo neskôr)
IFRS 7	Finančné nástroje: Zverejnenia – Dodatok týkajúci sa zmlúv k elektrine závislej od prírody (účinné pre účtovné obdobia začínajúce 1. januára 2026 alebo neskôr, tento dodatok zatiaľ nebol schválený EÚ)
IFRS 9	Finančné nástroje: Klasifikácia a oceňovanie – Dodatok týkajúci sa klasifikácie a oceňovania finančných nástrojov (účinné pre účtovné obdobia začínajúce 1. januára 2026 alebo neskôr)
IFRS 9	Finančné nástroje: Klasifikácia a oceňovanie – Dodatok týkajúci sa zmlúv k elektrine závislej od prírody (účinné pre účtovné obdobia začínajúce 1. januára 2026 alebo neskôr, tento dodatok zatiaľ nebol schválený EÚ)
IFRS 10	Konsolidovaná účtovná závierka – Dodatok týkajúci sa predaja alebo vkladu majetku medzi investorom a jeho pridruženým alebo spoločným podnikom (dátum účinnosti nebol stanovený, táto úprava zatiaľ nebola schválená EÚ)
IFRS 14	Časové rozlíšenie v regulovaných odvetviach (účinné pre účtovné obdobia začínajúce 1. januára 2016 alebo neskôr; tento štandard zatiaľ nebol schválený EÚ)
IFRS 18	Prezentácia a zverejnenia v účtovnej závierke (účinné pre účtovné obdobia začínajúce 1. januára 2027 alebo neskôr, tento štandard zatiaľ nebol schválený EÚ)
IFRS 19	Dcérske spoločnosti bez verejnej zodpovednosti: Zverejnenia (účinné pre účtovné obdobia začínajúce 1. januára 2027 alebo neskôr; tento štandard zatiaľ nebol schválený EÚ)
Ročné vylepšenia IFRS (vydané v júli 2024, účinné pre účtovné obdobia začínajúce 1. januára 2026 alebo neskôr, tieto úpravy zatiaľ neboli schválené EÚ)	

Neočakáva sa, že by nové a doplnené štandardy mohli mať významný dopad na účtovnú závierku Skupiny.

## 3. Dlhodobý hmotný majetok

Dlhodobý hmotný majetok sa vykazuje v historickej obstarávacej cene zníženej o oprávky a straty zo zníženia hodnoty. Obstarávacia cena zahŕňa cenu obstarania a náklady súvisiace s obstaraním (clo, preprava, montáž a pod.) Náklady vlastnej výroby pre majetok vlastnej výroby zahŕňajú náklady na materiál, priame mzdy a primeraný podiel výrobného režie.

Odpisy dlhodobého hmotného majetku sú stanovené podľa predpokladanej doby životnosti a predpokladaného opotrebovania. Účtujú sa k budovám, strojom a zariadeniam, nie však k pozemkom, lineárnou metódou počas odhadovanej doby použiteľnosti jednotlivých položiek majetku nasledovne:

▪ Budovy	30 – 40 rokov
▪ Otvárka ložiska	19 rokov
▪ Stroje a zariadenia	8 – 15 rokov
▪ Dopravné prostriedky	4 – 8 rokov
▪ Inventár	4 – 8 rokov

Majetok sa odpisuje od dátumu obstarania, pokiaľ ide o majetok vlastnej výroby od vtedy, keď je majetok dokončený a pripravený na použitie. Výdavky na opravu a údržbu pozemkov, budov a zariadení vynaložené na obnovu alebo udržanie budúcich ekonomických úžitkov očakávaných z majetku sú vykázané ako náklad vtedy, keď sú vynaložené. Všetky zisky alebo straty plynúce z predaja alebo vyradenia pozemkov, budov a zariadení sa zahŕňajú do výsledku hospodárenia.



### Finančný prenájom

Majetok obstaraný formou finančného aj operatívneho prenájmu (lízing) Skupina vykazuje v súvahe v sumách rovnajúcich sa na začiatku leasingu reálnej hodnote prenajatého majetku, alebo v súčasnej hodnote minimálnych lízingových splátok, podľa toho, ktorá z týchto dvoch hodnôt je nižšia. Každá lízingová splátka je rozdelená na splátku istiny a finančný náklad tak, aby sa dosiahla konštantná úroková miera uplatnená na neuhradenú časť záväzku z prenájmu. Záväzok sa znižuje o splátky istiny a tá časť splátky, ktorá predstavuje finančné náklady, sa účtuje priamo do nákladov. Majetok obstaraný formou finančného prenájmu sa odpisuje podľa rovnakých zásad ako majetok vo vlastníctve Skupiny. Počiatočné priame náklady spojené s uzatvorením zmluvy na finančný prenájom sú pripočítané k účtovnej hodnote prenajatého majetku.

Platby realizované za operatívne prenájmy spadajúce pod výnimky IFRS 16 sú účtované ako náklad na rovnomernom základe podľa podmienok prenájmu.

### 4. Nehmotný majetok

Nehmotný majetok je ocenený v obstarávacích cenách znížených o oprávky. Majetok je odpisovaný lineárnou metódou počas jeho odhadovanej doby použiteľnosti, ktorá je maximálne päť rokov.

Výdavky na výskum sú vykázané ako náklad vo výkaze ziskov a strát za obdobie, v ktorom boli vynaložené. Výdavky na vývoj sú všeobecne vykázané ako náklad za obdobie, v ktorom boli vynaložené. Výdavky na vývoj, ktoré súvisia s definovaným produktom alebo procesom, ktorý je preukázateľne technicky a komerčne prijateľný, a pre ktorý má Skupina dostatočné zdroje, aby ho priniesla na trh, sú vykázané ako majetok v rozsahu, v ktorom sa očakáva, že takéto náklady budú pokryté z budúcich ekonomických úžitkov.

### 5. Majetkové účasti v pridružených spoločnostiach a spoločných podnikoch

Finančné investície v spoločných podnikoch a pridružených spoločnostiach sa účtujú metódou vlastného imania.

Pridružené spoločnosti sú tie, v ktorých má Spoločnosť podstatný, ale nie rozhodujúci vplyv. Spoločné podniky sú spoločnosti, v ktorých sa Spoločnosť podieľa na kontrole spolu s inými vlastníkmi.

Pri metóde vlastného imania sa podiel v pridružených spoločnostiach a spoločných podnikoch zaúčtuje do súvahy v obstarávacej cene upravenej o následné zmeny v podiele Skupiny na čistom majetku pridruženej spoločnosti a spoločného podniku mínus akékoľvek zníženie hodnoty jednotlivých investícií. Straty pridruženej spoločnosti, ktoré prevyšujú podiel Skupiny v danej pridruženej spoločnosti (vrátane všetkých dlhodobých účastí, ktoré sú v podstate súčasťou čistých investícií skupiny v tejto pridruženej spoločnosti), sa vykazujú len v takom rozsahu, v akom skupine vznikli právne alebo implicitné záväzky alebo v akom skupina hradila platby v mene pridruženej spoločnosti. Goodwill súvisiaci s pridruženými spoločnosťami a spoločnými podnikmi sa vykáže v účtovnej hodnote podielu a neodpisuje sa. Výkaz komplexného výsledku odzrkadľuje podiel na prevádzkových výsledkoch pridružených spoločností a spoločných podnikov. Ak nastala zmena vykázaná priamo vo vlastnom imaní pridruženej spoločnosti alebo spoločného podniku, skupina zaúčtuje svoj podiel na takejto zmene a v prípade potreby ho vykáže vo výkaze zmien vo vlastnom imaní. Zisky a straty z transakcií medzi skupinou a pridruženou spoločnosťou a medzi skupinou a spoločným podnikom sa eliminujú v rozsahu podielu skupiny v pridruženej spoločnosti a v spoločnom podniku.

### 6. Pohľadávky

Pohľadávky sa pri ich vzniku oceňujú ich nominálnou hodnotou; postúpené pohľadávky sa oceňujú obstarávacou cenou vrátane nákladov súvisiacich s obstaraním. Na sporné a pochybné pohľadávky, ktoré predstavujú riziko, že ich dlžník úplne alebo čiastočne nezaplatí, na pohľadávky voči dlžníkovi v konkurznom konaní vytvára Skupina opravné položky. Tvorba opravných položiek na zníženie hodnoty pohľadávok a ich zrušenie je účtované do výkazu ziskov a strát.



## 7. Finančné deriváty

Finančné deriváty Skupina používa na účely zabezpečenia rizika vyplývajúceho zo zmeny devízových kurzov (menové forwardy). Finančné deriváty sa prvotne ocenia v reálnej hodnote ku dňu uzavretia zmluvy. Deriváty sa vykážu ako majetok, ak je ich reálna hodnota kladná, a ako záväzok, ak je ich hodnota záporná. Zisk alebo strata z precenenia derivátov na reálnu hodnotu k súvahovému dňu sa účtuje priamo do vlastného imania.

## 8. Zásoby

Zásoby, vrátane nedokončenej výroby, sú vykázané v obstarávacej cene alebo v čistej realizovateľnej hodnote, ak je nižšia, po vytvorení opravnej položky na pomaly obrátkové položky. Čistá realizovateľná hodnota sa rovná odhadnutej predajnej cene v bežnom podnikaní zníženej o odhadované náklady na dokončenie a odhadované náklady nutné k realizácii predaja.

Obstarávacia cena zásob je určená použitím metódy váženého aritmetického priemeru a zahŕňa všetky obstarávacie náklady, náklady na premenu a ostatné náklady, ktoré vznikli pri premene zásob do ich súčasného stavu a miesta. Nedokončená výroba a hotové výrobky sú ocenené vo výrobných nákladoch pozostávajúcich z priamych výrobných nákladov (nákladov na materiál a prácu) a primeraného podielu výrobného režie a odpisov.

## 9. Peňažné prostriedky a peňažné ekvivalenty

Peňažné prostriedky predstavujú peniaze v hotovosti a peňažné prostriedky na bankových účtoch. Peňažné ekvivalenty sú krátkodobý, vysoko likvidný finančný majetok, ktorý je ľahko zameniteľný za dopredu známe sumy peňazí a u ktorého nie je riziko výraznej zmeny hodnoty v čase. Peňažné prostriedky a peňažné ekvivalenty sa oceňujú menovitou hodnotou.

## 10. Časové rozlíšenie

Skupina odhaduje náklady a záväzky, ktoré neboli fakturované ku dňu súvahy. Tieto náklady a záväzky sa časovo rozlišujú v účtovných záznamoch a vykazujú vo finančných výkazoch v období, s ktorým súvisia.

## 11. Bankové úvery a pôžičky

Bankové úvery a pôžičky sa prvotne oceňujú reálnou hodnotou a následne amortizovanými nákladmi. Rozdiel medzi hodnotou, v ktorej sa úvery a pôžičky splatia a amortizovanými nákladmi, sa vyказuje vo výkaze komplexného výsledku rovnomerne počas doby trvania úverového vzťahu. Úvery a pôžičky splatné do jedného roka sa klasifikujú ako krátkodobé záväzky. Úvery a pôžičky so splatnosťou nad jeden rok sa klasifikujú ako dlhodobé záväzky.

Úvery a pôžičky sú vykázané podľa zostatkovej doby splatnosti.

## 12. Rezervy

Rezervy sú vykázané vtedy, ak má Skupina súčasnú zákonnú alebo mimozmluvnú povinnosť v dôsledku minulej udalosti a je pravdepodobné, že na vyrovnanie povinnosti bude nevyhnutné vynaložiť prostriedky, pričom výšku tejto povinnosti možno spoľahlivo odhadnúť. Rezervy sa prehodnocujú k súvahovému dňu a ich výška sa prehodnocuje tak, aby odrážala najlepší odhad. Hodnota rezervy sa upraví v prípade, že je vplyv časovej hodnoty peňazí významný, použitím diskontnej sadzby pred zdanením, ktorá odzrkadľuje aktuálne trhové zhodnotenie časovej hodnoty peňazí a riziká špecifické pre záväzok.

## 13. Emisné kvóty

Skupina bezodplatne nadobudla emisné kvóty podľa Európskej schémy o obchodovaní s emisiami. Kvóty sú poskytované na ročnej báze a požaduje sa, aby Skupina vrátila kvóty zodpovedajúce skutočne vypusteným



emisiám. Skupina účtuje o čistom záväzku vyplývajúcom z emisie skleníkových plynov. Podľa tejto metódy sú bezodplatne nadobudnuté emisné kvóty ocenené v nulovej hodnote a rezervy sú účtované iba v prípade, ak skutočné emisie prevyšujú bezodplatne nadobudnuté emisné práva. Pokiaľ sú emisné kvóty obstarané nákupom od tretích strán, sú ocenené v obstarávacích cenách a účtuje sa o nich ako o právach na refundáciu.

Vzhľadom na to, že Spoločnosti bolo pridelené dostatočné množstvo emisných kvót na pokrytie vyprodukovaných emisií, Skupina o emisných kvótach neúčtovala. V konsolidovanom výkaze komplexného výsledku je vykázaný zisk z predaja emisných kvót a náklady na zakúpené emisné kvóty, ktoré sa spoločnosť rozhodla odovzdať za vyprodukované emisie.

### **14. Dividendy**

Dividendy sa účtujú v období, v ktorom ich akcionári schválili.

### **15. Daň z príjmov**

Daň z príjmov za rok pozostáva zo splatnej dane a zo zmeny stavu odloženej daňovej pohľadávky a odloženého daňového záväzku. Splatná daň je vypočítaná na základe očakávaného zdaniteľného príjmu za rok použitím daňových sadzieb platných k dátumu zostavenia účtovnej závierky a akejkoľvek úpravy dane splatnej za predchádzajúce roky. V roku 2024 bola sadzba dane z príjmov právnických osôb 21%, v roku 2023 vo výške 21%.

Odložená daň je stanovená použitím metódy záväzkov na súvahovom prístupe na všetky dočasné rozdiely medzi účtovnými sumami pre účely finančného vykazovania a sumou pre daňové účely, okrem rozdielov týkajúcich sa goodwillu, ktorý nie je odpočítateľný pre daňové účely, a prvotného vykázania majetku alebo záväzkov, ktoré neovplyvňujú ani účtovný hospodársky výsledok ani zdaniteľný zisk (daňovú stratu).

Odložená daň je vypočítaná na základe sadzby dane, ktorá sa očakáva ako platná v čase, keď bude pohľadávka realizovaná alebo záväzok uhradený, t.j. 24%. Vplyv zmeny daňovej sadzby na odloženú daň je zúčtovaný vo výkaze ziskov a strát, okrem prípadov, keď sa týka položiek účtovaných v minulosti priamo do vlastného imania.

### **16. Vykazovanie výnosov**

Pri predaji výrobkov sú výnosy vykázané len vtedy, keď sú všetky významné riziká a práva spojené s vlastníctvom prevedené na kupujúceho. Pri poskytovaní služieb je výnos vykázaný podľa stupňa dokončenia transakcie k súvahovému dňu.

Výnosy sú vykázané vtedy, keď nezostávajú žiadne významné neistoty, pokiaľ ide o protiplnenia, súvisiace náklady alebo možné reklamácie alebo vrátenia tovaru.

### **17. Cudzia mena**

Transakcie v cudzej mene sú prepočítané do meny vykazovania výmenným kurzom Európskej centrálnej banky (ECB) platným v deň uskutočnenia transakcie. Ku dňu zostavenia účtovnej závierky sú peňažný majetok, pohľadávky a záväzky v cudzích menách prepočítané výmenným kurzom ECB v tento deň. Výsledné kurzové rozdiely, realizované i nerealizované sú vykázané ako výnosy alebo ako náklady v období, v ktorom vzniknú.

### **18. Finančné nástroje**

Finančné aktíva a pasíva vykazuje Skupina v súvahe vtedy, keď sa na ňu ako na zmluvnú stranu vzťahujú ustanovenia týkajúce sa daného finančného nástroja.



## D. INFORMÁCIE O ÚDAJOCH V KONSOLIDOVANOM VÝKAZE O FINANČNEJ SITUÁCIÍ (v €)

### 1. Pozemky, budovy a zariadenia

v €	Pozemky, budovy a stavby	Stroje a zariadenia	Ostatný dlhodobý majetok	Nedokončené investície	Spolu
<b>Obstarávacia cena</b>					
1. január 2023	46 945 973	58 421 357	4 257 345	425 910	110 050 585
Prírastky	19 524	191 724		4 316 581	4 527 829
Úbytky	-130	-489 077			-489 207
Presuny				-211 248	-211 248
31. december 2023	46 965 367	58 124 004	4 257 345	4 531 243	113 877 959
<b>Oprávky</b>					
1. január 2023	35 235 754	50 798 659	4 250 753		90 285 166
Odpisy	1 004 749	2 659 450			3 664 199
Úbytky		-489 077			-489 077
Presuny					
31. december 2023	36 240 503	52 969 032	4 250 753		93 460 288
<b>Zostatková hodnota</b>					
1. január 2023	11 710 219	7 622 698	6 592	425 910	<b>19 765 419</b>
31. december 2023	10 724 864	5 154 972	6 592	4 531 243	<b>20 417 671</b>
<b>Obstarávacia cena</b>					
1. január 2024	46 965 367	58 124 004	4 257 345	4 531 243	113 877 959
Prírastky	114 100	828 402		1 967 438	2 909 940
Úbytky	-263 840	-644 164			-908 004
Presuny				-954 671	-954 671
31. december 2024	46 815 627	58 308 242	4 257 345	5 544 010	114 925 224
<b>Oprávky</b>					
1. január 2024	36 240 503	52 969 032	4 250 753		93 460 288
Odpisy	939 177	2 322 958			3 262 135
Úbytky	-263 840	-644 164			-908 004
Presuny					
31. december 2024	36 915 840	54 647 826	4 250 753		95 814 419
<b>Zostatková hodnota</b>					
1. január 2024	10 724 864	5 154 972	6 592	4 531 243	<b>20 417 671</b>
31. december 2024	9 899 787	3 660 416	6 592	5 544 010	<b>19 110 805</b>

Hmotný majetok Spoločnosti nie je založený v prospech veriteľov.

Spoločnosť obstarala v predchádzajúcich rokoch prostredníctvom finančného prenájmu výrobné zariadenia, bankové stroje a úžitkové automobily s dobou prenájmu od troch do ôsmich rokov. Po ukončení prenájmu spoločnosť uplatnila právo kúpiť predmet prenájmu za výhodnú cenu.



## 2. Nehmotný majetok

v €	Goodwill	Softvér	Ostatný nehmotný majetok	Nedokončené investície	Spolu
<b>Obstarávacia cena</b>					
1. január 2023		1 869 020	220 011		2 089 031
Prírastky		8 237		9 048	17 285
Úbytky					
Presuny				-8 237	-8 237
31. december 2023		1 877 257	220 011	811	2 098 079
<b>Oprávky</b>					
1. január 2023		1 667 153	220 011		1 887 164
Odpisy		50 906			50 906
Úbytky					
31. december 2023		1 718 059	220 011		1 938 070
<hr/>					
31. december 2023		159 198		811	<b>160 009</b>
<b>Obstarávacia cena</b>					
1. január 2024		1 877 257	220 011	811	2 098 079
Prírastky		26 806		29 275	56 081
Úbytky		-15 244	-112 220		-127 464
Presuny				-26 806	-26 806
31. december 2024		1 888 819	107 791	3 280	1 999 890
<b>Oprávky</b>					
1. január 2024		1 718 059	220 011		1 938 070
Odpisy		53 071			53 071
Úbytky		-15 244	-112 220		-127 464
31. december 2024		1 755 886	107 791		1 863 677
<b>Zostatková hodnota</b>					
1. január 2024		159 198		811	<b>160 009</b>
31. december 2024		132 933		3 280	<b>136 213</b>

## 3. Odložená daňová pohľadávka a záväzok

Odložená daňová pohľadávka a záväzok k 31. decembru 2024 a 2023 sa vzťahujú k položkám uvedeným nižšie v nasledujúcej tabuľke:

v €	K 1.1.2024	Zúčtované do výkazu ziskov a strát	Zúčtované do vlastného imania	K 31.12.2024
Budovy, stavby, stroje a zariadenia	27 130	2 365		29 495
Pohľadávky	105 680	-11 799		93 881
Ostatné aktíva	6 600	-901		5 699
Záväzky	3 351	1 838		5 189
Rezervy na záväzky	185 929	14 007		199 936
Daňová strata	2 143	-2 143		
Odložená daňová pohľadávka	330 833	3 367		<b>334 200</b>



v €	K 1.1.2024	Zúčtované do výkazu ziskov a strát	Zúčtované do vlastného imania	K 31.12.2024
Budovy, stavby, stroje a zariadenia	-1 105 656	11 092		-1 094 564
Odložený daňový záväzok	-1 105 656	11 092		<b>-1 094 564</b>

v €	K 1.1.2023	Zúčtované do výkazu ziskov a strát	Zúčtované do vlastného imania	K 31.12.2023
Budovy, stavby, stroje a zariadenia		27 130		27 130
Pohľadávky	21 668	84 012		105 680
Ostatné aktíva	13 224	-6 624		6 600
Závazky	2 602	749		3 351
Rezervy na záväzky	165 230	20 699		185 929
Daňová strata		2 143		2 143
Odložená daňová pohľadávka	202 724	128 109		<b>330 833</b>
Budovy, stavby, stroje a zariadenia	-1 234 728	129 072		-1 105 656
Odložený daňový záväzok	-1 234 728	129 072		<b>-1 105 656</b>

#### 4. Zásoby

v €	31.12.2024	31.12.2023
Materiál a náhradné diely	1 832 944	1 728 775
Nedokončená výroba a polotovary	2 245 163	3 742 302
Hotové výrobky	2 835 083	3 743 846
Tovar určený na ďalší predaj	10 989	16 387
Spolu	<b>6 924 179</b>	<b>9 231 310</b>

#### 5. Pohľadávky z obchodného styku a ostatné pohľadávky

v €	31.12.2024	31.12.2023
Pohľadávky z obchodného styku	5 980 998	6 149 139
Opravná položka k pochybným pohľadávkam	-488 965	-506 159
Pohľadávky z titulu DPH a spotrebných daní	805 183	513 158
Ostatné pohľadávky	71 376	52 894
Spolu	<b>6 368 592</b>	<b>6 209 032</b>

#### 6. Peňažné prostriedky a peňažné ekvivalenty

Peňažné prostriedky a peňažné ekvivalenty sa skladajú z hotovosti v pokladni a z účtov v bankách.

v €	31.12.2024	31.12.2023
Pokladničná hotovosť - EUR	18 759	12 041
Pokladničná hotovosť - USD		
Pokladničná hotovosť - ostatné meny	3 014	1 451
Peniaze v banke - EUR	853 733	3 179 283
Peniaze v banke - USD	242 880	141 706
Peniaze v banke - ostatné meny	1 804 259	1 412 619
Krátkodobé bankové vklady - EUR	2 732 000	2 956 007



v €	31.12.2024	31.12.2023
Krátkodobé bankové vklady - USD		
Krátkodobé bankové vklady - ostatné meny		
Ostatné peňažné ekvivalenty		
<b>Spolu</b>	<b>5 654 645</b>	<b>7 703 107</b>

Úrokové sadzby na bežných účtoch sú vo výške 0% p.a., pri krátkodobých vkladoch 2,5% - 3,6% p.a. a pri vkladoch v cudzej mene 2,9% p.a. - 5,65% p.a.

Finančné prostriedky sú voľne k dispozícii, neexistuje obmedzenie použiteľnosti, okrem sumy 46.712 € viazanej ako účelová rezerva na rekultiváciu odkaliska.

## 7. Vlastné imanie

### Základné imanie

Spoločnosť vykonala z titulu prechodu na euro premenu základného imania zo slovenských korún na eurá so zaokrúhlením na najbližší cent smerom nadol v súlade so zákonom č. 659/2007 Z.z. o zavedení meny euro v Slovenskej republike a o zmene a doplnení niektorých zákonov v znení neskorších predpisov (generálny zákon). Premena základného imania bola zapísaná do obchodného registra k 25.4.2009.

### Rezervný fond

Rezervný fond nie je možné rozdeliť medzi akcionárov a je určený na krytie budúcich strát z podnikania a na zvýšenie základného imania v súlade s platnou legislatívou.

### Zabezpečovacie nástroje

Zabezpečovacie nástroje predstavujú zmenu reálnej hodnoty finančných derivátov. K 31.12.2024 spoločnosť nemala uzatvorené žiadne derivátové obchody.

### Finančné deriváty

V roku 2024 Spoločnosť neuzatvárala s finančnými inštitúciami finančné deriváty (forwardové a opčné menové kontrakty) z dôvodu eliminovania kurzového rizika. K 31.12.2024 spoločnosť nemala žiadne nevysporiadané menové kontrakty.

## 8. Rezervy

v €	31.12.2024	31.12.2023
Rezerva na odchodné	786 507	824 243
Rezerva na rekultiváciu odkaliska	57 046	46 712
Rezerva na nevyčerpané dovolenky	33 422	29 143
Rezerva na odstupné	8 989	
Rezerva na jubilejné	23 699	23 522
Rezerva na náhradu škôd	12 132	11 147
Ostatné rezervy	49 033	26 463
<b>Spolu</b>	<b>970 828</b>	<b>961 230</b>

Rezerva na odchodné bola vytvorená vo výške najlepšieho odhadu a bude zúčtovaná pri odchode pracovníkov do dôchodku. Z uvedenej sumy je 22.184 € krátkodobá rezerva na pracovníkov, ktorí odídu do dôchodku v roku 2025.

Dlhodobá časť rezervy na odchodné vo výške 764.323 € a rezerva na rekultiváciu odkaliska vo výške 57.046 € sú vykázané ako dlhodobé rezervy.

Rezerva na odstupné bola vytvorená v predpokladanej výške potrebných finančných prostriedkov na vyplatenie odstupného pre zamestnancov, ktorí budú prepustení z pracovného pomeru v nasledujúcom roku.

**9. Závazky z obchodného styku a ostatné záväzky**

v €	31.12.2024	31.12.2023
Závazky z obchodného styku	2 785 235	4 470 324
Závazky voči zamestnancom	819 553	790 979
Závazky zo sociálneho zabezpečenia	583 005	548 188
Ostatné daňové záväzky	118 824	147 180
Výdavky budúcich období		55
Ostatné záväzky	113 449	40 082
<b>Spolu</b>	<b>4 420 066</b>	<b>5 996 808</b>

**E. INFORMÁCIE O ÚDAJOCH V KONSOLIDOVANOM VÝKAZE KOMPLEXNÉHO VÝSLEDKU**

(v €)

**1. Tržby**

v €	Rok končiaci 31.12.	
	2024	2023
Tržby z predaja výrobkov	48 766 507	64 749 939
Tržby z predaja služieb	1 163 624	1 006 583
Tržby z predaja tovaru (netto)	60 582	155 701
<b>Spolu</b>	<b>49 990 713</b>	<b>65 912 223</b>

**Predaj podľa produktových línií**

v €	Rok končiaci 31.12.	
	2024	2023
Monolitické hmoty	22 208 068	23 282 680
Magnezit tehliarenský	8 634 860	15 926 361
Magnezit oceliarenský	6 079 616	13 019 783
CCM 85	6 886 413	7 197 435
SLAGMAG	3 119 240	3 601 695
Koncentrát	1 111 439	1 653 481
CCM 78	405 614	240 494
Bentonit	148 365	160 414
Mastenec	156 424	158 754
Štrky	9 762	10 576
Ostatné výrobky a tovar	185 074	286 125
Náklady na predaný tovar	-117 786	-632 158
Služby	1 163 624	1 006 583
<b>Spolu</b>	<b>49 990 713</b>	<b>65 912 223</b>

**Predaj podľa geografických oblastí**

v €	Rok končiaci 31.12.	
	2024	2023
Ukrajina	9 190 165	14 806 325
Spolková republika Nemecko	7 258 507	13 848 799
Česká republika	7 397 490	9 337 814
Slovensko	5 330 982	7 083 103
Poľsko	4 082 091	3 257 452
Taliansko	2 439 883	2 196 303
Turecko	1 846 071	841 612
Španielsko	1 421 121	645 092
USA	1 166 632	707 839
Rusko	1 039 863	2 840 771



v €	Rok končiaci 31.12.	
	2024	2023
Írsko	977 988	1 659 271
Spojené arabské emiráty	885 909	1 254 345
Slovinsko	830 528	1 311 517
Maďarsko	723 587	592 149
Moldavsko	676 161	356 440
India	510 972	85 320
Belgicko	448 128	271 032
Rakúsko	415 148	2 170 896
Bulharsko	389 056	298 083
Veľká Británia	242 625	248 648
Južná Afrika	242 565	149 272
Grécko	168 238	164 037
Luxembursko	162 432	125 568
Hongkong	133 020	
Francúzsko	100 879	271 032
Ostatné	2 028 458	2 021 661
Náklady na predaný tovar	-117 786	-632 158
<b>Spolu</b>	<b>49 990 713</b>	<b>65 912 223</b>

## 2. Ostatné prevádzkové výnosy

v €	Rok končiaci 31.12.	
	2024	2023
Zisk (strata) z predaja emisných kvót	5 396 285	1 218 280
Zisk z predaja odpadu	441 674	425 949
Prebytky pri inventarizácii	99 543	6 271
Prijaté kompenzácie, príspevky a dotácie na úhradu nákladov	8 643	311 926
Zisk (strata) z predaja materiálu	12 712	3 530
Zisk (strata) z predaja dlhodobého majetku		11 794
Ostatné prevádzkové výnosy	62 471	29 288
<b>Spolu</b>	<b>6 021 328</b>	<b>2 007 038</b>

## 3. Spotrebovaný materiál a suroviny

v €	Rok končiaci 31.12.	
	2024	2023
Spotreba materiálu	8 288 289	9 943 686
Spotreba energie	16 521 285	23 517 904
<b>Spolu</b>	<b>24 809 574</b>	<b>33 461 590</b>

## 4. Mzdové náklady

v €	Rok končiaci 31.12.	
	2024	2023
Mzdy	13 506 152	13 320 505
Zákonné sociálne poistenie	5 190 676	4 975 328
Zákonné sociálne náklady	1 177 499	1 056 621
<b>Spolu</b>	<b>19 874 327</b>	<b>19 352 454</b>



## 5. Služby

v €	Rok končiaci 31.12.	
	2024	2023
Náklady na prepravu	3 288 214	3 996 668
Náklady na opravu a údržbu	1 324 921	1 654 331
Náklady na sprostredkovanie	846 693	953 584
Náklady na sušenie koncentrátov	297 048	353 653
Náklady na prenájom	206 900	135 651
Náklady na strážnu službu	183 206	170 833
Náklady na ekonomické poradenstvo a audit	147 182	62 186
Náklady na reklamu a propagáciu	33 680	72 967
Náklady na právne služby	36 649	39 387
Náklady na triedenie a drvenie materiálu	645	121 285
Náklady na výpal koncentrátov		609 435
Náklady na reprezentáciu	18 568	38 662
Cestovné náklady	34 493	31 959
Ostatné služby	760 876	678 787
<b>Celkom</b>	<b>7 179 075</b>	<b>8 919 388</b>

## 6. Ostatné prevádzkové náklady

v €	Rok končiaci 31.12.	
	2024	2023
Dane a poplatky	569 995	546 603
Poistné	110 842	134 497
Manká a škody	2 851	9 485
Pokuty a penále	9 665	106
Tvorba / (Zníženie) rezerv	24 135	24 015
Tvorba / (Zníženie) opravných položiek	-14 818	402 977
Dary	12 600	15 250
Náklady na emisné kvóty na odovzdanie		989 700
Ostatné prevádzkové náklady	77 660	43 102
<b>Celkom</b>	<b>792 930</b>	<b>2 165 735</b>

## 7. Finančné výnosy

v €	Rok končiaci 31.12.	
	2024	2023
Výnosové úroky	281 847	286 112
Ostatné finančné výnosy	15	
<b>Celkom</b>	<b>281 862</b>	<b>286 112</b>

## 8. Finančné náklady

v €	Rok končiaci 31.12.	
	2024	2023
Čisté kurzové straty	10 956	85 937
Ostatné finančné náklady	11 014	9 531
<b>Celkom</b>	<b>21 970</b>	<b>95 468</b>



## 9. Daň z príjmov

v €	Rok končiaci 31.12.	
	2024	2023
Splatná daň	44 413	374 195
Odložená daň	-14 459	-257 180
<b>Celkom</b>	<b>29 954</b>	<b>117 015</b>
Odložená daň týkajúca sa ostatných komplexných ziskov a strát	0	0

Daň z príjmov splatná bola vypočítaná podľa účtovných a daňových predpisov platných v Slovenskej republike vo výške 21% zo základu dane a odložená daň vo výške 24%.

### Podmienené záväzky

Spoločnosť nemá žiadne podmienené záväzky.

### Zamestnanci

Priemerný počet zamestnancov v roku:

	Spolu 2024	Vedúcich 2024	Spolu 2023	Vedúcich 2023
SMZ, a.s. Jelšava	664	6	733	6
GE.NE.S. a.s.	53	1	52	1
<b>Spolu</b>	<b>717</b>	<b>7</b>	<b>785</b>	<b>7</b>

### Transakcie so spriaznenými osobami

Spoločnosť ovládajú fyzické osoby. So spriaznenými osobami neboli uskutočnené žiadne obchodné transakcie.

### Funkčné požitky vyplácané členom predstavenstva a dozornej rady

Peňažné príjmy členom predstavenstva predstavovali v roku 2024 sumu 640 633,62 € a v roku 2023 sumu 594 690 €.

Nepeňažné príjmy členom predstavenstva predstavovali v roku 2024 sumu 20 310,30 € a v roku 2023 sumu 20 310 €.

Peňažné príjmy členom dozornej rady predstavovali v roku 2024 sumu 125 832,69 € a v roku 2023 sumu 143 487 €.

Nepeňažné príjmy členom dozornej rady predstavovali v roku 2024 sumu 0 € a v roku 2023 sumu 0 €.

### Odsúhlasenie konsolidovanej účtovnej závierky na vydanie

Predstavenstvo Spoločnosti autorizovalo túto konsolidovanú účtovnú závierku na vydanie svojim rozhodnutím zo dňa 30.6.2025.



## KONTAKTNÉ ÚDAJE

Slovenské magnezitové závody,  
akciová spoločnosť, Jelšava  
Teplá Voda 671  
049 16 Jelšava  
Slovakia

IČO: 31 685 340  
DIČ: 2020500141  
IČ DPH: SK2020500141

- SMZ, a. s. Jelšava ..... 00421/58/482 21 01
- generálny riaditeľ ..... 00421/58/482 22 88  
482 21 62
- výrobný riaditeľ ..... 482 22 09
- ekonomický riaditeľ ..... 482 22 06
- technický riaditeľ ..... 482 22 64
- obchodný riaditeľ ..... 482 23 23
- Hotel Hrádok ..... 00421/58/486 05 05  
486 02 00

**bankové spojenia:**

TATRA BANKA, a. s.

SK75 1100 0000 0029 2517 0051

SLOVENSKÁ SPORITELŇA, a. s.

SK75 0900 0000 0005 1158 8002



JELŠAVA