

Konsolidovaná účtovná zvierka  
Skupiny Asseco International  
za rok končiaci 31. decembra 2024

ASSECO

KONSOLIDOVANÝ VÝKAZ ZISKOV A STRÁT A OSTATNÉ SÚČASTI KOMPLEXNÉHO VÝSLEDKU .....	5
KONSOLIDOVANÝ VÝKAZ O FINANČNEJ POZÍCII .....	6
KONSOLIDOVANÝ VÝKAZ O FINANČNEJ POZÍCII .....	7
KONSOLIDOVANÝ VÝKAZ ZMIEN VO VLASTNOM IMANÍ .....	8
KONSOLIDOVANÝ VÝKAZ PEŇAŽNÝCH TOKOV .....	9
POZNÁMKY KU KONSOLIDOVANEJ ÚČTOVNEJ ZÁVIERKE SKUPINY ASSECO INTERNATIONAL .....	11
<b>1. VŠEOBECNÉ INFORMÁCIE .....</b>	<b>11</b>
<b>2. ÚČTOVNÉ ZÁSADY POUŽITÉ PRE ZOSTAVENIE KONSOLIDOVANEJ ÚČTOVNEJ ZÁVIERKY .....</b>	<b>12</b>
2.1. Východiská pre zostavenie .....	12
2.2. Vplyv geopolitickej situácie na obchodné operácie Skupiny .....	12
2.3. Vyhlásenie o súlade .....	12
2.4. Funkčná mena a prezentácia meny .....	12
2.5. Významné účtovné úsudky a predpoklady .....	13
2.6. Použité účtovné zásady .....	13
2.7. Nové zverejnené štandardy a interpretácie, ktoré ešte nevstúpili do platnosti .....	13
2.8. Opravy vecných chýb .....	14
2.9. Zmeny porovnávacích údajov .....	14
2.10. Účinky statusu Turecka ako hyperinflačnej ekonomiky .....	15
<b>3. ORGANIZÁCIA A ZMENY ŠTRUKTÚRY SKUPINY ASSECO INTERNATIONAL, VRÁTANE UVEDENIA SUBJEKTOV PODLIEHAJÚCICH KONSOLIDÁCII .....</b>	<b>20</b>
<b>4. INFORMÁCIE O PREVÁDZKOVÝCH SEGMENTOCH .....</b>	<b>26</b>
<b>5. POZNÁMKY KU KONSOLIDOVANÉMU VÝKAZU ZISKOV A STRÁT .....</b>	<b>29</b>
5.1. Prevádzkové výnosy .....	29
i. Členenie tržieb segmentov podľa typu produktov .....	32
ii. Členenie tržieb segmentov podľa oblastí .....	33
iii. Členenie prevádzkových výnosov podľa krajín, v ktorých boli realizované .....	33
iv. Výnosy zo zmlúv so zákazníkmi podľa metódy vykazovania vo výkaze ziskov a strát .....	33
v. Zostávajúce povinnosti plnenia .....	34
vi. Analýza splatnosti lízingových splátok (Skupina ako prenajímateľ v operatívnom lízingu) .....	34
5.2. Prevádzkové náklady .....	35
i. Náklady na zamestnanecké pôžitky .....	35
ii. Náklady z platieb zamestnancom na základe podielov .....	36
iii. Zosúladenie odpisov a amortizačných poplatkov .....	39
5.3. Ostatné prevádzkové náklady a výnosy .....	39
5.4. Finančné výnosy a náklady .....	41
5.5. Daň z príjmov právnických osôb .....	42
5.6. Zisk na akciu .....	44
5.7. Informácia o vyplatených dividendách .....	44
<b>6. POZNÁMKY KU KONSOLIDOVANÉMU VÝKAZU O FINANČNEJ POZÍCII .....</b>	<b>45</b>
6.1. Pozemky, budovy a zariadenia .....	45
6.2. Nehmotný majetok .....	47
6.3. Aktíva s právom na použitie .....	49
6.4. Goodwill .....	51
6.5. Test na znehodnotenie .....	54
6.6. Investície v pridružených spoločnostiach a spoločných podnikoch .....	56
6.7. Subjekty s významnými nekontrolujúcimi podielmi .....	57
6.8. Ostatné aktíva .....	58
6.9. Dlhodobé a krátkodobé náklady budúcich období .....	62
6.10. Zásoby .....	62
6.11. Pohľadávky z obchodného styku, zmluvné aktíva a ostatné pohľadávky .....	63
6.12. Peniaze a peňažné ekvivalenty .....	66
6.13. Dlhodobý majetok držaný na predaj .....	66
6.14. Základné imanie, kapitálové rezervy a nekontrolujúce podiely .....	67
6.15. Bankové úvery, ostatné úvery a dlhové cenné papiere .....	67

6.16. Ostatné finančné záväzky .....	70
6.17. Záväzky z finančného lízingu.....	71
6.18. Obchodné záväzky a ostatné záväzky.....	73
6.19. Zmluvné záväzky.....	74
6.20. Rezervy .....	75
6.21. Náklady a výnosy budúcich období .....	77
6.22. Transakcie so spriaznenými stranami.....	78
<b>7. POZNÁMKY KU KONSOLIDOVANÉMU VÝKAZU PEŇAŽNÝCH TOKOV .....</b>	<b>79</b>
7.1. Peňažné toky z prevádzkovej činnosti .....	79
7.2. Peňažné toky z investičných činností.....	79
7.3. Peňažné toky z investičných činností.....	80
<b>8. CIELE A ZÁSADY MANAŽMENTU FINANČNÉHO RIZIKA .....</b>	<b>82</b>
8.1. Kurzové riziko .....	82
8.2. Riziko zmien úrokovej miery.....	85
8.3. Kreditné riziko.....	86
8.4. Riziko likvidity .....	86
8.5. Ostatné riziká.....	87
<b>9. ĎALŠIE VYSVETLIVKY KU KONSOLIDOVANEJ ÚČTOVNEJ ZÁVIERKE .....</b>	<b>88</b>
9.1. Podsúvahové záväzky .....	88
9.2. Zamestnanci .....	89
9.3. Odmeny pre audítora alebo spoločnosť autorizovanú na overenie účtovnej závierky .....	90
9.4. Odmeny pre členov predstavenstva a dozornej rady materskej spoločnosti.....	90
9.5. Riadenie kapitálu .....	90
9.6. Sezónna a cyklická povaha podnikania.....	91
9.7. Významné udalosti po dni, ku ktorému sa zostavuje konsolidovaná účtovná závierka .....	91
9.8. Významné udalosti týkajúce sa predchádzajúcich období .....	92



# Konsolidovaný výkaz ziskov a strát a ostatné súčasti komplexného výsledku

## Skupina Asseco International

VÝKAZ ZISKOV A STRÁT	Pozn.	12 mesiacov končiacich 31.12.2024	12 mesiacov končiacich 31.12.2023 (prepracované*)
Tržby z predaja	5.1	961 429	896 423
Náklady na predané výkony	5.2	(720 835)	(679 694)
<b>Hrubá obchodná marža</b>		<b>240 594</b>	<b>216 729</b>
Náklady na predaj	5.2	(53 297)	(48 703)
Administratívne náklady	5.2	(80 070)	(70 822)
<b>Čistý zisk z predaja</b>		<b>107 227</b>	<b>97 204</b>
Ostatné prevádzkové výnosy	5.3	16 092	5 371
Ostatné prevádzkové náklady	5.3	(6 649)	(1 997)
<b>Prevádzkový zisk</b>		<b>116 670</b>	<b>100 578</b>
Finančné výnosy	5.4	13 662	13 924
Finančné náklady	5.4	(11 857)	(9 058)
<b>Zisk pred zdanením a podiel na zisku pridružených spoločností</b>		<b>118 475</b>	<b>105 444</b>
Daň z príjmov (splatná a odložená)	5.5	(20 422)	(21 593)
Podiel na zisku pridružených spoločností	6.7	428	56
<b>Čistý zisk za obdobie</b>		<b>98 481</b>	<b>83 907</b>
<i>Pripadajúci na:</i>			
<b>Akcionárov Materskej spoločnosti</b>		<b>57 443</b>	<b>47 072</b>
Nekontrolujúcich akcionárov		41 038	36 835
Základný / zriedený zisk na akciu pripadajúci na akcionárov Asseco International, a.s. (v EUR):	5.6	4,47	3,66
<b>OSTATNÉ SÚČASTI KOMPLEXNÉHO VÝSLEDKU</b>			
<b>Čistý zisk za obdobie</b>		<b>98 481</b>	<b>83 907</b>
<i>Ostatné položky komplexného výsledku hospodárenia v nasledujúcich obdobiach:</i>			
Zisk/strata z ocenenia finančných aktív		37	(997)
Kurzové zisky/straty z prepočtu zahraničných dcérskych spoločností		(1 862)	(2 883)
<i>Ostatný komplexný výsledok, ktorý sa v nasledujúcich obdobiach nepreklasifikuje do výkazu ziskov a strát:</i>			
Poistno-matematické zisky / (straty)		51	(208)
Daň z príjmov vykázaná priamo vo vlastnom imaní		(9)	7
<b>Celkový ostatný komplexný výsledok</b>		<b>(1 783)</b>	<b>(4 081)</b>
<b>KOMPLEXNÝ VÝSLEDOK HOSPODÁRENIA ZA OBDOBIE pripadajúci na:</b>			
<b>Akcionárov Materskej spoločnosti</b>		<b>55 498</b>	<b>43 848</b>
Nekontrolujúcich akcionárov		41 200	35 978

\* Podrobnejšie informácie o prepočte sú uvedené v bode 2.10 tejto konsolidovanej účtovnej závierky

## Konsolidovaný výkaz o finančnej pozícii Skupina Asseco International

AKTÍVA	Pozn.	31.12.2024	31.12.2023 (prepracované)
<b>Dlhodobý majetok</b>			
Pozemky, budovy a zariadenia	<u>6.1</u>	69 917	79 336
Nehmotný majetok	<u>6.2</u>	47 389	48 842
Aktíva s právom použitia	<u>6.3</u>	52 418	36 156
Goodwill	<u>6.4</u>	437 983	400 890
Investičný majetok		102	109
Investície do pridružených spoločností	<u>6.6</u>	2 507	3 362
Pohľadávky z obchodného styku a ostatné pohľadávky	<u>6.11</u>	7 256	5 698
Odložená daňová pohľadávka	<u>5.5</u>	10 854	7 543
Ostatný nefinančný majetok	<u>6.8</u>	-	41
Ostatný finančný majetok	<u>6.8</u>	1 986	2 471
Dlhodobé preddavky	<u>6.9</u>	5 753	1 507
		<b>636 165</b>	<b>585 955</b>
<b>Krátkodobý majetok</b>			
Zásoby	<u>6.10</u>	54 365	35 066
Preddavky	<u>6.9</u>	37 059	28 796
Pohľadávky z obchodného styku	<u>6.11</u>	167 086	156 464
Majetok vyplývajúci z kontraktov	<u>6.11</u>	25 410	33 268
Daňové pohľadávky	<u>6.11</u>	3 267	2 638
Pohľadávky voči štátu a lokálnym rozpočtom	<u>6.11</u>	6 820	5 867
Ostatné pohľadávky	<u>6.11</u>	19 546	20 651
Ostatné nefinančné aktíva	<u>6.8</u>	1 451	933
Ostatné finančné aktíva	<u>6.8</u>	2 774	1 961
Peniaze a peňažné ekvivalenty	<u>6.12</u>	209 475	190 065
		<b>527 253</b>	<b>475 709</b>
Dlhodobý majetok držaný na predaj	<u>6.13</u>	7 942	5 309
<b>Celkom krátkodobý majetok a majetok držaný na predaj</b>		<b>535 195</b>	<b>481 018</b>
<b>AKTÍVA CELKOM</b>		<b>1 171 360</b>	<b>1 066 973</b>

\* Podrobnejšie informácie o prepočte sú uvedené v bode 2.10 tejto konsolidovanej účtovnej závierky

## Konsolidovaný výkaz o finančnej pozícii Skupina Asseco International (pokračovanie)

VLASTNÉ IMANIE A ZÁVÄZKY	Pozn.	31.12.2024	31.12.2023 (prepracované*)
<b>Vlastné imanie (pripadajúce na akcionárov Materskej spoločnosti)</b>			
Základné imanie	<u>6.14</u>	128 557	128 557
Emisné ážio		110 285	110 285
Transakcie s nekontrolujúcim podielom		(389)	13 333
Kurzové rozdiely z prepočtu dcérskych spoločností		(21 469)	(19 484)
Nerozdelený zisk		235 267	204 340
		<b>452 251</b>	<b>437 031</b>
<b>Nekontrolujúce podiely</b>		<b>188 281</b>	<b>187 505</b>
<b>Vlastné imanie spolu</b>		<b>640 532</b>	<b>624 536</b>
<b>Dlhodobé záväzky</b>			
Bankové, iné úvery a dlhové cenné papiere	<u>6.15</u>	23 095	35 888
Záväzky z finančného lízingu	<u>6.17</u>	44 544	25 514
Ostatné finančné záväzky	<u>6.16</u>	94 317	42 256
Odložený daňový záväzok	<u>5.5</u>	6 198	3 753
Rezervy	<u>6.20</u>	2 982	1 835
Výnosy budúcich období	<u>6.21</u>	1 361	1 431
Záväzky vyplývajúce z kontraktov	<u>6.19</u>	7 833	5 473
Ostatné záväzky	<u>6.18</u>	503	359
Výdavky budúcich období	<u>6.21</u>	338	257
		<b>181 171</b>	<b>116 766</b>
<b>Krátkodobé záväzky</b>			
Bankové, iné úvery a dlhové cenné papiere	<u>6.15</u>	33 529	29 175
Záväzky z finančného lízingu	<u>6.17</u>	12 137	11 134
Ostatné finančné záväzky	<u>6.16</u>	15 358	18 142
Záväzky z obchodného styku	<u>6.18</u>	105 433	96 654
Záväzky vyplývajúce z kontraktov	<u>6.19</u>	76 474	73 618
Daňový záväzok	<u>6.18</u>	3 296	6 335
Záväzky voči štátu a lokálnym rozpočtom	<u>6.18</u>	35 538	28 119
Ostatné záväzky	<u>6.18</u>	31 868	30 712
Rezervy	<u>6.20</u>	4 140	3 584
Výnosy budúcich období	<u>6.21</u>	585	1 203
Výdavky budúcich období	<u>6.21</u>	30 358	26 092
Záväzky priamo súvisiace s dlhodobým majetkom klasifikovaným ako držaný na predaj	<u>6.13</u>	941	903
		<b>349 657</b>	<b>325 671</b>
<b>ZÁVÄZKY SPOLU</b>		<b>530 828</b>	<b>442 437</b>
<b>VLASTNÉ IMANIE A ZÁVÄZKY SPOLU</b>		<b>1 171 360</b>	<b>1 066 973</b>

\* Podrobnejšie informácie o prepočte sú uvedené v bode 2.10 tejto konsolidovanej účtovnej závierky

## Konsolidovaný výkaz zmien vo vlastnom imaní Skupina Asseco International

Kapitál	Pozn.	Základné imanie	Emisné ážio	Transakcie s nekontrolujúcimi podielmi	Kurzové rozdiely z prepočtu zahraničných spoločností	Ner rozdelený zisk	Kapitál pripadajúci na akcionárov Materskej spoločnosti	Nekontrolujúce podiely	Vlastné imanie spolu
<b>K 1.1.2024 (prepracované)</b>		<b>128 557</b>	<b>110 285</b>	<b>13 333</b>	<b>(19 484)</b>	<b>204 340</b>	<b>437 031</b>	<b>187 505</b>	<b>624 536</b>
Zisk po zdanení za obdobie		-	-	-	-	57 443	57 443	41 038	98 481
Ostatné položky komplexného výsledku hospodárenia		-	-	-	(1 982)	37	(1 945)	162	(1 783)
<b>Komplexný výsledok hospodárenia za obdobie</b>		-	-	-	<b>(1 982)</b>	<b>57 480</b>	<b>55 498</b>	<b>41 200</b>	<b>96 698</b>
Dividendy za rok 2023	5.7	-	-	-	-	(26 664)	(26 664)	(23 476)	(50 140)
Platby zamestnancom na základe podielov		-	-	-	(3)	111	108	3 279	3 387
Vysporiadanie predajných opcií		-	-	(14 704)	-	-	(14 704)	(19 132)	(33 836)
Pokles vlastníctva Materskej spoločnosti		-	-	4 337	-	-	4 337	546	4 883
Nárast vlastníctva Materskej spoločnosti		-	-	(3 355)	-	-	(3 355)	(5 225)	(8 580)
Získanie kontroly nad dcérskymi spoločnosťami		-	-	-	-	-	-	3 508	3 508
Strata kontroly		-	-	-	-	-	-	76	76
<b>K 31.12.2024</b>		<b>128 557</b>	<b>110 285</b>	<b>(389)</b>	<b>(21 469)</b>	<b>235 267</b>	<b>452 251</b>	<b>188 281</b>	<b>640 532</b>

	Pozn.	Základné imanie	Emisné ážio	Transakcie s nekontrolujúcimi podielmi	Kurzové rozdiely z prepočtu zahraničných spoločností	Ner rozdelený zisk	Kapitál pripadajúci na akcionárov Materskej spoločnosti	Nekontrolujúce podiely	Vlastné imanie spolu
<b>K 1.1.2023</b>		<b>128 557</b>	<b>130 185</b>	<b>11 618</b>	<b>(17 292)</b>	<b>183 677</b>	<b>436 745</b>	<b>170 906</b>	<b>607 651</b>
Zisk po zdanení za obdobie		-	-	-	-	47 072	47 072	36 835	83 907
Ostatné položky komplexného výsledku hospodárenia		-	-	-	(2 199)	(1 025)	(3 224)	(857)	(4 081)
<b>Komplexný výsledok hospodárenia za obdobie</b>		-	-	-	<b>(2 199)</b>	<b>46 047</b>	<b>43 848</b>	<b>35 978</b>	<b>79 826</b>
Dividendy za rok 2022	5.7	-	-	-	-	(25 446)	(25 446)	(21 477)	(46 923)
Platby zamestnancom na základe podielov		-	-	-	7	62	69	73	142
Vysporiadanie predajných opcií		-	-	154	-	-	154	2 353	2 507
Pokles vlastníctva Materskej spoločnosti		-	-	1 175	-	-	1 175	1 242	2 417
Nárast vlastníctva Materskej spoločnosti		-	-	(72)	-	-	(72)	(1 406)	(1 478)
Rozdelenie emisného ážia		-	(19 900)	-	-	-	(19 900)	-	(19 900)
Strata kontroly		-	-	458	-	-	458	(164)	294
<b>K 31.12.2023</b>		<b>128 557</b>	<b>110 285</b>	<b>13 333</b>	<b>(19 484)</b>	<b>204 340</b>	<b>437 031</b>	<b>187 505</b>	<b>624 536</b>

\* Podrobnejšie informácie o prepočte sú uvedené v bode 2.10 tejto konsolidovanej účtovnej závierky

# Konsolidovaný výkaz peňažných tokov

## Skupina Asseco International

Peňažné toky	Pozn.	12 mesiacov končiacich 31.12.2024	12 mesiacov končiacich 31.12.2023 (prepracované*)
<b>Peňažné toky z prevádzkovej činnosti</b>			
Zisk pred zdanením a podiel na zisku z pridružených spoločností		118 475	105 444
<b>Úpravy spolu:</b>		<b>34 011</b>	<b>67 304</b>
Odpisy	5.2	48 329	41 292
Zmeny pracovného kapitálu	7.1	(11 885)	29 441
Úrokové výnosy a náklady		4 160	2 651
Zisk (strata) z kurzových rozdielov		85	(101)
Zisk (strata) z finančných aktív (ocenenie, likvidácia, atď.)		87	(207)
Náklady na dividendy pre NCI		1 620	-
Ostatné finančné príjmy (výdavky)		-	(1 056)
Zisk zo straty kontroly nad dcérskymi spoločnosťami		(248)	(375)
Strata zo zníženia hodnoty goodwillu		3 197	-
Zisk (strata) z vyradenia hmotného a nehmotného majetku		(3 821)	(573)
Zisk/strata z precenenia podmienených platieb a záväzkov súvisiacich s predajnými opciami		(9 660)	-
Náklady z platieb zamestnancom na základe podielov		3 342	142
Zisk (strata) z likvidácie hmotného a nehmotného majetku		86	441
Strata zo zníženia hodnoty nehnuteľností, strojov a zariadení, nehmotného majetku, investícií do nehnuteľností a majetku klasifikovaného ako držaný na predaj		2 715	425
Zisk/strata v dôsledku hyperinflácie		(3 956)	(4 626)
Ostatné úpravy k zisku pred zdanením		(40)	(30)
<b>Peňažné toky vytvorené z prevádzkovej činnosti</b>		<b>152 486</b>	<b>172 867</b>
Zaplatená daň z príjmov		(20 844)	(25 000)
<b>Čisté peňažné toky z prevádzkových činností</b>		<b>131 642</b>	<b>147 866</b>
<b>Peňažné toky z investičných činností</b>			
<b>Príjmy peňažných prostriedkov</b>			
Výnosy z predaja nehnuteľností, strojov a zariadení		10 037	864
Predaj podielov dcérskych spoločností (ponížený o čistú hotovosť v predaných spoločnostiach)		-	487
Vyradenie/vysporiadanie finančného majetku oceňovaného v reálnej hodnote cez výkaz ziskov a strát		50	117
Vyradenie investícií do iných dlhových nástrojov oceňovaných v amortizovanej hodnote		546	-
Peňažné toky z predaja finančného majetku v reálnej hodnote cez ostatný komplexný výsledok		135	206
Príjmy z poskytnutých úverov	7.2	5 124	8 138
Prijaté úroky		1 310	651
Prijaté dividendy		572	-
Ostatné peňažné toky z investičnej činnosti		21	-
<b>Výdaje peňažných prostriedkov</b>		<b>(61 984)</b>	<b>(55 082)</b>
Obstaranie dlhodobého hmotného a nehmotného majetku		(31 334)	(22 240)
Výdavky spojené s výskumom a vývojom		(9 078)	(7 842)

Výdavky súvisiace s akvizíciou dcérskych spoločností a pridružených spoločností zvýšené o peňažné prostriedky a peňažné ekvivalenty v nadobudnutých dcérskych spoločnostiach		(19 244)	(13 289)
Obstaranie/prevod finančných aktív ocenených v reálnej hodnote cez hospodársky výsledok		-	(45)
Obstaranie finančných aktív ocenených v reálnej hodnote cez ostatné položky komplexného výsledku		(291)	(115)
Obstaranie investícií v ostatných dlhových nástrojoch ocenených v zostatkovej hodnote		(496)	(27)
Poskytnuté úvery	<u>7.2</u>	(1 477)	(11 503)
Ostatné peňažné toky z investičnej činnosti		(64)	(21)
<b>Čisté peňažné toky použité na (z) investičné činnosti</b>		<b>(44 189)</b>	<b>(44 619)</b>
<b>Peňažné toky z finančných činností</b>			
<b>Príjmy peňažných prostriedkov</b>			
Príjmy z emisie akcií		235	2 433
Výnosy z predaja nekontrolovaných podielov		2 994	-
Príjmy z bankových a iných úverov	<u>7.2</u>	34 007	14 846
Ostatné peňažné toky z finančných činností		7	-
<b>Výdaje peňažných prostriedkov</b>		<b>(104 779)</b>	<b>(109 415)</b>
Nadobudnutie nekontrolujúcich podielov		(10 704)	(7 288)
Splatenie bankových a iných úverov	<u>7.3</u>	(25 582)	(18 225)
Splatenie záväzkov z finančného lízingu	<u>7.3</u>	(12 453)	(13 808)
Platené úroky	<u>7.3</u>	(4 199)	(3 153)
Dividendy vyplácané akcionárom Materskej spoločnosti		(26 664)	(25 453)
Dividendy vyplácané na nekontrolujúce podiely		(25 177)	(21 794)
Ostatné peňažné toky z finančných činností		-	(19 694)
<b>Čisté peňažné toky z finančných činností</b>		<b>(67 536)</b>	<b>(92 136)</b>
Prírastok (úbytok) peňažných prostriedkov a peňažných ekvivalentov		19 917	11 111
Kurzové rozdiely		(1 091)	(3 005)
Peniaze a peňažné ekvivalenty k 1.1.	<u>6.12</u>	170 816	162 708
<b>Peniaze a peňažné ekvivalenty k 31.12.</b>	<u>6.12</u>	<b>189 642</b>	<b>170 816</b>

\* Podrobnejšie informácie o prepočte sú uvedené v bode 2.10 tejto konsolidovanej účtovnej závierky

# Poznámky ku konsolidovanej účtovnej zavierke **Skupiny Asseco International**

## 1. VŠEOBECNÉ INFORMÁCIE

Materskou spoločnosťou skupiny Asseco International (ďalej len „Skupina“, „Skupina AI“) je Asseco International, a.s. (ďalej len „Materská spoločnosť“, „Spoločnosť“, „Asseco International (SK)“), so sídlom na adrese Galvaniho 19045/19, 821 04 Bratislava – mestská časť Ružinov, Slovenská republika.

Všeobecné informácie o Materskej spoločnosti	
Názov	Asseco International, a.s.
Sídlo	Galvaniho 19045/19, 821 04 Bratislava – mestská časť Ružinov, Slovenská republika
Identifikačné číslo organizácie (IČO)	51 173 981
Daňové identifikačné číslo (DIČ)	2120620502
Predmet podnikania	IT služby

Spoločnosť bola založená dňa 11.10.2017 a zapísaná do Obchodného registra Okresného súdu Bratislava I, Slovenskej republiky 1.11.2017. Identifikačné číslo (IČO) Materskej spoločnosti je 51 173 981 a daňové identifikačné číslo (DIČ) je 2120620502.

Asseco International, a.s. je holdingová spoločnosť, zatiaľ čo ostatné spoločnosti v Skupine AI vyvíjajú software a poskytujú komplexné IT služby (implementácia, údržba, modifikácia) širokej škále klientov pôsobiacich v sektoroch finančných inštitúcií, všeobecného podnikania a vo verejnej správe. Okrem poskytovania komplexných IT služieb, Skupina tiež predáva tovar vrátane počítačového hardvéru. Predaj tovaru je úzko prepojený s poskytovaním softvérových implementačných služieb.

Priama materská spoločnosť Spoločnosti Asseco International, a.s. je Asseco Poland S.A., ktorá je konečnou materskou spoločnosťou skupiny Asseco. K 31.12.2024, Asseco Poland S.A. vlastnilo 100%-ný podiel v Asseco International, a.s. Asseco Poland S.A. so sídlom ul. Olchowa 14, 35-322 Rzeszów, Poľsko zostavuje konsolidovanú účtovnú zvierku za skupinu Asseco s obsahom finančných údajov za Skupinu Asseco International.

Asseco International, a.s. nie je neobmedzene ručiacim spoločníkom v inej spoločnosti.

## 2. ÚČTOVNÉ ZÁSADY POUŽITÉ PRE ZOSTAVENIE KONSOLIDOVANEJ ÚČTOVNEJ ZÁVIERKY

### 2.1. Východiská pre zostavenie

Toto je konsolidovaná účtovná závierka Skupiny Asseco International. Väčšina spoločností v Skupine boli do decembra 2017 konsolidované konečnou Materskou spoločnosťou Skupiny Asseco – Asseco Poland S.A. Materská spoločnosť získala kontrolu nad Asseco Central Europe, a. s. 5.12.2017 a následne 14.12.2017 nad nasledujúcimi spoločnosťami: Asseco South Eastern Europe S.A., Asseco PST Holding – SGPS S.A. (potom: Exictos SGPS S.A.), Peak Consulting Group ApS, Asseco Danmark A/S, Sintagma UAB, Asseco Lietuva UAB, Asseco Software Nigeria Ltd, Asseco Georgia LLC a Asseco Central Asia MChJ QK. Akcie spomenutých spoločností boli do spoločnosti Asseco International, a.s. vložené nepeňažným vkladom spoločnosťou Asseco Poland S.A. Všetky spomenuté akvizície boli hodnotené ako podnikové kombinácie pod spoločnou kontrolou, pretože všetky akvizované spoločnosti sú výhradne kontrolované spoločnosťou Asseco Poland S.A.

Konsolidovaná účtovná závierka Skupiny Asseco International ("Skupina") bola zostavená v súlade s princípom historických cien s výnimkou finančných derivátov, ktoré boli ocenené v reálnej hodnote cez výkaz ziskov a strát, finančných aktív ocenených v zostatkovej hodnote, finančných záväzkov ocenených v reálnej hodnote cez výkaz ziskov a strát a finančných záväzkov ocenených v zostatkovej hodnote.

### 2.2. Vplyv geopolitickej situácie na obchodné operácie Skupiny

K dátumu zverejnenia tejto účtovnej závierky, na základe súčasnej analýzy rizík a to najmä rizík vyplývajúcich z vojny na Ukrajine ako aj pandémie COVID-19 prevládajúcej na Slovensku a vo svete, predstavenstvo spoločnosti dospelo k záveru, že schopnosť Skupiny pokračovať v nepretržitej činnosti nie je ohrozené na obdobie kratšie ako 12 mesiacov od 31. decembra 2024.

Ruská invázia na Ukrajinu v roku 2022 a prebiehajúca vojna spôsobili výraznú zmenu geopolitickej situácie celého regiónu, v ktorom sa nachádza materská spoločnosť a ďalšie spoločnosti našej Skupiny. Keďže Skupina Asseco International nevykonáva žiadne významné obchodné operácie v Rusku, Bielorusku alebo na Ukrajine, vojna na Ukrajine nemala priamy vplyv na túto účtovnú závierku. V čase zverejnenia tejto účtovnej závierky Skupina nezaznamenala žiadny významný vplyv súčasnej ekonomickej a politickej situácie na Ukrajine alebo sankcií uvalených na Rusko na činnosť Skupiny.

### 2.3. Vyhlásenie o súlade

Táto účtovná závierka bola zostavená v súlade s Medzinárodnými štandardmi pre finančné výkazníctvo ("IFRS"), v znení prijatom Európskou úniou ("EU IFRS").

K dátumu schválenia zverejnenia tejto účtovnej závierky, s ohľadom na prebiehajúci proces zavádzania štandardov IFRS v Európskej únii ako aj v Skupine v rozsahu účtovných zásad, ktoré Skupina používala, nie je žiadny rozdiel medzi IFRS a EU IFRS.

IFRS obsahujú štandardy a interpretácie schválené Radou pre medzinárodné účtovné štandardy (IASB) a Výborom pre interpretácie medzinárodného finančného vykazovania ("IFRIC").

Niektoré spoločnosti Skupiny vedú účtovníctvo v súlade s účtovnými postupmi platnými podľa ich miestnych legislatív a pravidiel. Konsolidovaná účtovná závierka môže zahŕňať úpravy neuvedené v účtovných knihách takýchto spoločností Skupiny, ktoré boli zavedené pre úpravu účtovnej závierky týchto subjektov do IFRS.

### 2.4. Funkčná mena a prezentácia meny

Prezentačná mena v konsolidovanej účtovnej závierke je Euro (EUR) a všetky údaje sú prezentované v tisícoch EUR (tis. EUR), ak nie je uvedené inak.

Funkčná mena stanovená materskou spoločnosťou a zároveň aj prezentačná mena v tejto konsolidovanej účtovnej závierke je Euro (EUR). Funkčné meny aplikované našimi dcérskymi spoločnosťami konsolidovanými v tejto závierke sú meny hlavného podnikateľského prostredia, v ktorom jednotlivé firmy fungujú. Pre účely konsolidácie, účtovné závierky našich zahraničných dcérskych spoločností sú prepočítané do meny EUR použitím výmenných kurzov stanovených Európskou Centrálnou bankou na konci sledovaného obdobia v prípade výkazu o finančnej situácii, alebo použitím aritmetického priemeru takých výmenných kurzov ako sú publikované Európskou Centrálnou bankou platné v posledný deň v mesiaci počas sledovaného obdobia v prípade výkazu komplexného výsledku ako aj výkazu peňažných tokov. Efekty takýchto prepočtov sú vykazované v základnom kapitáli ako "Kurzové rozdiely vznikajúce z prepočtu zahraničných prevádzok".

## 2.5. Významné účtovné úsudky a predpoklady

Zostavenie konsolidovanej účtovnej závierky v súlade s IFRS vyžaduje použitie úsudku, predpokladov a odhadov, ktoré ovplyvňujú vykázané hodnoty výnosov, nákladov, majetku a záväzkov a vykazovanie podmienených záväzkov. Hoci použité účtovné odhady a predpoklady boli robené pri najlepšom súčasnom vedomí manažmentu Skupiny o súčasných udalostiach a okolnostiach, skutočné výsledky sa môžu od týchto predpokladov odlišovať. V poznámkach k účtovnej závierke sú prezentované popisy hlavných oblastí, ktoré boli predmetom účtovných a manažérskych odhadov, a ktorých zmeny by mohli významne ovplyvniť budúce výsledky Skupiny.

## 2.6. Použité účtovné zásady

Účtovné zásady (politika) prijaté pri zostavovaní tejto konsolidovanej účtovnej závierky sú konzistentné so zásadami (politikou) použitými pri zostavovaní ročnej konsolidovanej účtovnej závierky Skupiny za rok končiaci sa 31. decembra 2023, s výnimkou nových štandardov účinných od 1. januára 2024.

Nové štandardy alebo dodatky k Medzinárodným štandardom finančného výkazníctva účinné od 1. januára 2024:

- Zmeny a doplnenia IFRS 16 „Líziny“: Záväzky z lízingu pri predaji a spätnom lízingu;
- Zmeny a doplnenia k IAS 1: „Prezentácia účtovnej závierky“: „Klasifikácia záväzkov ako krátkodobé alebo dlhodobé“, „Dlhodobé záväzky s podmienkami“;
- Zmeny a doplnenia IAS 7 Výkaz peňažných tokov a IFRS 7 Finančné nástroje: Zverejnenia: Finančné dohody s dodávateľmi;
- Zmeny a doplnenia IAS 12 Dane z príjmov: Medzinárodná daňová reforma - modelové pravidlá druhého piliera.

Vzhľadom na vydané zmeny a doplnenia IAS 12 „Dane z príjmov“, ktoré zavádzajú povinnú dočasnú výnimku z požiadaviek IAS 12, na základe ktorej skupina nevykazuje ani nezverejňuje informácie o odložených daňových pohľadávkach a záväzkoch súvisiacich s navrhovanými modelovými pravidlami druhého piliera, sa skupina rozhodla uplatniť dočasnú výnimku k 31. decembru 2024.

Tieto nové štandardy a dodatky nemajú významný vplyv na konsolidovanú účtovnú závierku Skupiny.

## 2.7. Nové zverejnené štandardy a interpretácie, ktoré ešte nevstúpili do platnosti

Nasledovné štandardy a interpretácie boli vydané Radou pre medzinárodné účtovné štandardy (IASB) a Výborom pre interpretácie medzinárodného finančného výkazníctva (IFRIC), ale nenadobudli účinnosť:

- IFRS 14 Regulačné účty časového rozlíšenia (vydané 30. januára 2014) – Európska komisia sa rozhodla nespustiť proces schvaľovania tohto dočasného štandardu a počkať na konečný štandard – ku dňu schválenia tejto účtovnej závierky ešte neschválený EÚ – účinný pre finančné roky začínajúce 1. januára 2016 alebo neskôr;
- Dodatky k IFRS 10 a IAS 28: Predaj alebo vklad majetku medzi investorom a jeho pridruženým alebo spoločným podnikom (vydané 11. septembra 2014) – proces schvaľovania týchto dodatkov bol odložený EÚ – dátum účinnosti odložil IASB na neurčito;
- Dodatky k IAS 21: Vplyv zmien výmenných kurzov: Nedostatočná vymeniteľnosť (vydané 15. augusta 2023) – účinné pre finančné roky začínajúce 1. januára 2025 alebo neskôr;
- IFRS 18: Prezentácia a zverejňovanie v účtovnej závierke (vydaný 9. apríla 2024) – ku dňu schválenia tejto účtovnej závierky ešte neschválený EÚ – účinný pre finančné roky začínajúce 1. januára 2027 alebo neskôr;
- IFRS 19: Dcérske spoločnosti bez verejnej zodpovednosti: Zverejnenia (vydané 9. mája 2024) – ku dňu schválenia tejto účtovnej závierky ešte neschválené EÚ – účinný pre finančné roky začínajúce 1. januára 2027 alebo neskôr;
- Dodatky k IFRS 9 a IFRS 7: Dodatky ku klasifikácii a oceňovaniu finančných nástrojov – ku dňu schválenia tejto účtovnej závierky ešte neschválené EÚ – účinné pre finančné roky začínajúce 1. januára 2026 alebo neskôr;
- Výročné vylepšenia Zväzok 11 (vydané 18. júla 2024) – ku dňu schválenia tejto účtovnej závierky ešte neschválené EÚ – účinné pre finančné roky začínajúce 1. januára 2026 alebo neskôr;
- Dodatky k IFRS 9 a IFRS 7 Zmluvy týkajúce sa elektriny z prírodných zdrojov (vydané 18. decembra 2024) – ku dňu schválenia tejto účtovnej závierky ešte neschválené EÚ – účinné pre finančné roky začínajúce 1. januára 2026 alebo neskôr;

Dátumy účinnosti sú dátumy poskytnuté Radou pre medzinárodné účtovné štandardy. Dátumy účinnosti v Európskej únii sa môžu líšiť od dátumov účinnosti uvedených v normách a sú zverejnené, keď sú normy schválené Európskou úniou.

Skupina sa nerozhodla za skoršie prijatie akéhokoľvek štandardu, interpretácie alebo dodatku, ktorý bol publikovaný, ale nevstúpil ešte do platnosti. Uvedené štandardy, interpretácie alebo dodatky budú prijaté, keď nadobudnú pre Skupinu účinnosť.

Skupina v súčasnosti vykonáva analýzu toho, aký dopad majú vyššie uvedené zmeny na jej účtovnú závierku.

## 2.8. Opravy vecných chýb

V sledovanom období nenastali žiadne udalosti, ktoré by si vyžadovali opravu významných nesprávností.

## 2.9. Zmeny porovnávacích údajov

V roku 2024 skupina dokončila procesy alokácie kúpnej ceny pre subjekty skupiny Asseco South Eastern nadobudnuté v roku 2023. Tento proces viedol k zmenám v hodnote niektorých aktív a pasív vykázaných k 31. decembru 2024 a niektorých položiek vykázaných vo výkaze ziskov a strát za rok končiaci sa 31. decembra 2024, čo si vyžiadalo prepracovanie porovnateľných údajov. Podrobné informácie o nadobudnutom majetku a záväzkoch boli uvedené vo vysvetlivkách k tejto konsolidovanej účtovnej závierke.

Vplyv zmien porovnateľných údajov je uvedený v nasledujúcej tabuľke.

Prepočet porovnateľných údajov pre konsolidovaný výkaz ziskov a strát	Za 12 mesiacov do konca 31. decembra 2023 Publikované	Dokončenie alokácie kúpnej ceny v rámci skupiny ASEE	Za 12 mesiacov do konca 31. decembra 2023 Prepočítané
Príjmy z predaja	896 423	-	896 423
Náklady na predaj	(679 575)	(119)	(679 694)
<b>Hrubý zisk z predaja</b>	<b>216 848</b>	<b>(119)</b>	<b>216 729</b>
Náklady na predaj	(48 703)	-	(48 703)
Všeobecné administratívne náklady	(70 822)	-	(70 822)
<b>Čistý zisk z predaja</b>	<b>97 323</b>	<b>(119)</b>	<b>97 204</b>
Ostatné prevádzkové výnosy	5 371	-	5 371
Ostatné prevádzkové náklady	(1 997)	-	(1 997)
<b>Prevádzkový zisk</b>	<b>100 697</b>	<b>(119)</b>	<b>100 578</b>
Finančné výnosy	13 924	-	13 924
Finančné náklady	(9 058)	-	(9 058)
<b>Zisk pred zdanením a podiel na zisku pridružených spoločností</b>	<b>105 563</b>	<b>(119)</b>	<b>105 444</b>
Daň z príjmov právnických osôb (splatná a odložená časť)	(21 618)	25	(21 593)
Podiel na zisku pridružených spoločností	56	-	56
<b>Čistý zisk za obdobie</b>	<b>84 001</b>	<b>(94)</b>	<b>83 907</b>
Pripísateľný:			
<b>Akcionárom materskej spoločnosti</b>	<b>47 117</b>	<b>(45)</b>	<b>47 072</b>
Nekontrolný podiel	36 884	(49)	36 835

Prepočet porovnateľných údajov pre konsolidovaný výkaz o finančnej situácii	k 31. decembru 2023 Zverejnené	Ukončenie alokácie kúpnej ceny v rámci Skupiny ASEE	31. decembra 2023 Prepracované
<b>Dlhodobý majetok</b>	<b>584 849</b>	<b>1 106</b>	<b>585 955</b>
Nehnutelnosti, stroje a zariadenia	79 336	-	79 336
Nehmotný majetok	38 973	9 869	48 842
Majetok s právom na užívanie	36 219	(63)	36 156
Goodwill	409 590	(8 700)	400 890
Investície do nehnuteľností	109	-	109
Investície do pridružených a spoločných podnikov	3 362	-	3 362
Pohľadávky z obchodného styku a ostatné pohľadávky	5 698	-	5 698
Odložená daňová pohľadávka	7 543	-	7 543
Ostatné nefinančné aktíva	41	-	41
Ostatné finančné aktíva	2 471	-	2 471
Preddavky	1 507	-	1 507
<b>Obežný majetok (spolu s majetkom určeným na predaj)</b>	<b>486 327</b>	<b>-</b>	<b>486 327</b>
<b>AKTÍVA SPOLU</b>	<b>1 065 867</b>	<b>1 106</b>	<b>1 066 973</b>
<b>Vlastné imanie (prípadajúce na akcionárov materskej spoločnosti)</b>	<b>437 076</b>	<b>(45)</b>	<b>437 031</b>
Základné imanie	128 557	-	128 557
Emisné ážio	110 285	-	110 285
Transakcie s nekontrolnými podielmi	13 333	-	13 333
Kurzové rozdiely z prepočtu zahraničných operácií	(19 488)	4	(19 484)
Nerozdelený zisk	204 389	(49)	204 340
<b>Nekontrolný podiel</b>	<b>187 554</b>	<b>(49)</b>	<b>187 505</b>
<b>Vlastné imanie spolu</b>	<b>624 630</b>	<b>(94)</b>	<b>624 536</b>
<b>Dlhodobé záväzky</b>	<b>115 536</b>	<b>1 230</b>	<b>116 766</b>
Bankové a iné úvery	35 888	-	35 888
Záväzky z lízingu	25 514	-	25 514
Ostatné finančné záväzky	42 289	(33)	42 256
Odložený daňový záväzok	2 490	1 263	3 753
Rezervy	1 835	-	1 835
Odložené výnosy	1 431	-	1 431
Zmluvné záväzky	5 473	-	5 473
Ostatné záväzky	359	-	359
Výdavky budúcich období	257	-	257
<b>Krátkodobé záväzky</b>	<b>326 604</b>	<b>(30)</b>	<b>326 574</b>
<b>ZÁVÄZKY SPOLU</b>	<b>441 237</b>	<b>1 200</b>	<b>442 437</b>
<b>VLASTNÉ IMANIE A ZÁVÄZKY SPOLU</b>	<b>1 065 867</b>	<b>1 106</b>	<b>1 066 973</b>

## 2.10. Účinky statusu Turecka ako hyperinflačnej ekonomiky

Skupina má dcérske spoločnosti pôsobiace v hyperinflačnej ekonomike, na ktoré sa uplatňuje IAS 29 "Finančné vykazovanie v hyperinflačných ekonomikách". Skupina identifikovala hyperinfláciu v Turecku na základe kvalitatívnych a kvantitatívnych faktorov existujúcich v tejto krajine, a najmä preto, že trojročná kumulatívna miera inflácie v apríli 2022 presiahla 100 %.

V súlade s IAS 29 boli finančné údaje našich dcérskych spoločností so sídlom v Turecku upravené tak, aby odrážali kúpnu silu na konci vykazovaného obdobia na základe indexu spotrebiteľských cien (CPI), ktorý zverejnil Turecký

štatistický úrad. V súlade s tým boli nepeňažné položky vo výkaze o finančnej situácii, ako aj vo výkaze ziskov a strát prepočítané tak, aby odrážali kúpnu silu k dátumu vykazovania. Peňažné položky, ako sú pohľadávky, záväzky, bankové dlhy atď. už odrážajú kúpnu silu k dátumu vykazovania, pretože tieto položky sú zložené zo zostatkov, súm pohľadávok alebo záväzkov v príslušných peňažných jednotkách. IAS 29 v spojení s IAS 21 o prepočte cudzej meny tiež vyžaduje, aby sa všetky transakcie uskutočnené v hyperinflačnej mene, t. j. v tureckej líre (TRY), prepočítali na prezentačnú menu skupiny, t. j. na euro (EUR), použitím výmenného kurzu platného k dátumu vykazovania. Preto sa v bežnom vykazovanom období všetky transakcie uskutočnené v Turecku prepočítali na EUR výmenným kurzom platným k 31. decembru 2024; zatiaľ čo všetky transakcie uskutočnené v Turecku v predchádzajúcom roku sa prepočítali na EUR výmenným kurzom platným k 31. decembru 2023, hoci Skupina zvyčajne prepočítava transakcie vo výkaze ziskov a strát priemerným výmenným kurzom za dané vykazované obdobie.

### Základ prepočtov v dôsledku hyperinflácie

- Cenový index:

Prepočty finančných údajov našich dcérskych spoločností pôsobiacich v Turecku z dôvodu hyperinflácie vychádzali z oficiálne dostupných údajov o zmenách indexu spotrebiteľských cien (CPI), ktoré zverejnil Turecký štatistický úrad. Podľa tohto indexu dosiahla miera inflácie za obdobie 12 mesiacov do 31. decembra 2024 úroveň 44 %.

Miera inflácie za jednotlivé vykazované obdobia je uvedená v nasledujúcej tabuľke:

Miera inflácie za jednotlivé obdobia	
december 2024 – december 2023	44%
december 2023 – december 2022	65%
Trojročná kumulatívna miera inflácie	
december 2024 – december 2021	291%

- Výmenný kurz:

Všetky finančné údaje našich dcérskych spoločností v Turecku, a to tak vo výkaze o finančnej situácii, ako aj vo výkaze ziskov a strát, sa prepočítavajú do prezentačnej meny Skupiny (EUR) použitím výmenného kurzu TRY/EUR platného k dátumu vykazovania, čo je v rozpore s bežnou praxou Skupiny prepočítavať výkaz ziskov a strát priemerným výmenným kurzom za vykazované obdobie. K 31. decembru 2024 bol tento výmenný kurz nasledovný: TRY 1 = 0,0272 EUR.

### Predpoklady pre prístup a načasovanie prepočtov hyperinflácie:

#### 1) Prepočty hyperinflácie v lokálnej mene

- Skupina analyzovala položky výkazu o finančnej situácii svojich dcérskych spoločností v Turecku a rozdelila ich na peňažné a nepeňažné aktíva/pasíva. Peňažné položky neboli prepočítané, pretože sú už vyjadrené v peňažnej jednotke platnej ku koncu vykazovaného obdobia.
- Významné nepeňažné položky existujúce v našich tureckých dcérskych spoločnostiach zahŕňajú: goodwill vznikajúci pri akvizícii týchto spoločností, nehnuteľnosti, stroje a zariadenia, nehmotný majetok, právo na používanie majetku, preddavky a záväzky zo zmlúv so zákazníkmi. Majetok s užívacím právom nebol dodatočne precenený, pretože je pravidelne indexovaný podľa miery inflácie. Ostatné nepeňažné položky boli prepracované tak, aby odrážali vplyvy inflácie na základe zmien v cenovom indexe. Dopady zmien cenového indexu v období od prvotného vykázania do 31. decembra 2023 boli vykázané vo finančných údajoch za predchádzajúce roky. keďže účinky zmien v cenovom indexe v roku 2024 boli vykázané v účtovnej závierke za bežné účtovné obdobie prehodnotenia boli vykonané ku dňu prvotného vykázania nepeňažných položiek, ale nie skôr ako k dátumu akvizície dcérskych spoločností Skupinou, pretože sa predpokladá, že nepeňažné položky boli potom prepočítané a vykázané v konsolidovanej účtovnej závierke v reálnej hodnote ku dňu akvizície. Prepracovanie výrazne zvýšilo hodnotu goodwillu, nehnuteľností, strojov a zariadení a nehmotného majetku. Takéto prehodnotenie malo za následok aj vyššie náklady vo výkaze ziskov a strát v podobe

vyšších odpisov a amortizácie v dôsledku prepracovaných brutto hodnôt dlhodobého hmotného majetku a nehmotného majetku, vyšších nákladov a výnosov z účtovania o prepracovaných sumách časového rozlíšenia a zmluvných záväzkov.

- c) V dôsledku precenenia nepeňažných aktív a záväzkov bola odložená daň vypočítaná ako rozdiel medzi daňou a účtovnou hodnotou.
- d) Všetky transakcie zahrnuté vo výkaze o zisku a strate za obdobie 12 mesiacov končiacich 31. decembra 2024 boli prehodnotené tak, aby odrážali zmeny v indexe cien od mesiaca, keď boli vykázané do 31. decembra, s výnimkou poplatkov za odpisy z nehnuteľností, strojov a zariadení a amortizačných poplatkov za nehmotné aktíva, ktoré sa odobrali na základe upravenej hodnoty hrubej hodnoty týchto aktív. Prečítanie poplatkov za odpisy a amortizáciu bolo založené na bežných obdobiach životnosti príslušných aktív. Prepracovanie výkazu zisku a straty pre mieru inflácie viedlo k zvýšeniu hodnoty jednotlivých položiek uvedených v miestnej mene v dôsledku zmien v indexe cien od dátumu ich vykazovania do 31. decembra 2024
- e) V súlade s prehodnotením výkazu ziskov a strát a výkazu o finančnej situácii pre mieru inflácie v bežnom účtovnom období skupina vykázala zisk/stratu z čistej peňažnej pozície, finančné výnosy/náklady vykázala vo výkaze ziskov a strát. V súlade s precenením položiek vo výkaze o finančnej situácii na mieru inflácie od dátumu ich prvotného vykazovania do konca roka 2021 skupina vykázala kurzové rozdiely z prepočtu zahraničných prevádzok vykázaných samostatne v ostatných súčiastiach komplexného výsledku za rok 2022 a vo vlastnom imaní.

## 2) Prepočet finančných údajov do prezenčnej meny Skupiny

Po prehodnotení účtovných závierok našich dcérskych spoločností pôsobiach v Turecku s ohľadom na vplyv inflácie v miestnej mene boli tieto prevedené na EUR, čo zahŕňalo prepočet výkazu o finančnej situácii a všetkých položiek výkazu ziskov a strát za vykazované obdobie s použitím výmenného kurzu TRY/PLN platného k dátumu vykazovania. K 31. decembru 2024 bol tento kurz: 1 TRY = 0,0272 EUR. Preklad výkazu o finančnej situácii zostal v porovnaní s bežnou praxou skupiny nezmenený, pričom nový princíp prekladu výkazu ziskov a strát mal významný vplyv na jeho jednotlivé položky. Vplyv prepočtu výkazu komplexného výsledku s použitím záverečného výmenného kurzu účtovného obdobia bol vykázaný v korešpondencii v kurzových rozdieloch z prepočtu zahraničných prevádzok.

## 3) Čas rozpoznania

IAS 29 implementuje Skupina od 1. januára 2022 a prvé hyperinflačné prehodnotenia boli vykonané v priebežnej konsolidovanej účtovnej závierke za obdobie 6 mesiacov končiacich 30. júnom 2022. Pretože trojročná kumulatívna miera inflácie presiahla v apríli 2022 100 %, už zverejnené údaje za prvý štvrtrok neboli predmetom hyperinflácie 2022.

Vplyv prijatia IAS 29 na konsolidovanú účtovnú závierku za obdobie 12 mesiacov končiacich 31. decembra 2024 je zhrnutý nižšie:

Výkaz ziskov a strát	12 mesiacov končiacich 31.12.2024	Vplyv hyperinflácie	12 mesiacov končiacich 31.12.2024
	Bez vplyvu IAS 29		Podľa IAS 29
Prevádzkové príjmy	954 968	6 461	961 429
Náklady na predaj	(716 335)	(4 500)	(720 835)
<b>Hrubý zisk z predaja</b>	<b>238 633</b>	<b>1 961</b>	<b>240 594</b>
Náklady na predaj	(52 940)	(357)	(53 297)
Všeobecné a administratívne náklady	(79 572)	(498)	(80 070)
<b>Čistý zisk z predaja</b>	<b>106 121</b>	<b>1 106</b>	<b>107 227</b>
Ostatné prevádzkové výnosy	16 080	12	16 092
Ostatné prevádzkové náklady	(6 649)	-	(6 649)
<b>Prevádzkový zisk</b>	<b>115 980</b>	<b>1 118</b>	<b>116 670</b>

Finančné výnosy	7 876	5 786	13 662
Finančné náklady	(8 111)	(3 746)	(11 857)
<b>Zisk pred zdanením pred podielom na zisku pridružených a spoločných podnikov</b>	<b>115 745</b>	<b>3 158</b>	<b>118 475</b>
Daň z príjmov právnických osôb (splatné a odložené daňové náklady)	(20 027)	(395)	(20 422)
Podiel na zisku pridružených a spoločných podnikov	428	-	428
<b>Čistý zisk za vykazované obdobie</b>	<b>95 719</b>	<b>2 762</b>	<b>98 053</b>
Z toho:			
<b>Akcionárom materskej spoločnosti</b>	<b>56 037</b>	<b>1 406</b>	<b>57 443</b>
Nekontrolné podiely	39 681	1 357	41 038
<b>OSTATNÉ SÚČASTI KOMPLEXNÉHO VÝSLEDKU</b>			
<b>Čistý zisk za vykazované obdobie</b>	<b>95 719</b>	<b>2 762</b>	<b>98 481</b>
<b>Zložky, ktoré môžu byť reklasifikované do zisku alebo straty v nasledujúcich obdobiach</b>	<b>-381</b>	<b>-1 444</b>	<b>-1 825</b>
Zisk/strata z ocenenia finančných aktív	37	-	37
Kurzové rozdiely z prepočtu zahraničných prevádzok	(418)	(1 444)	-1 862
Prehodnotenie nepeňažného majetku k 1. januáru – vplyv hyperinflácie	-	-	-
<b>Zložky, ktoré nebudú reklasifikované do zisku alebo straty v nasledujúcich obdobiach</b>	<b>42</b>	<b>-</b>	<b>42</b>
Poistno-matematické zisky/straty	51		51
Daň z príjmov týkajúca sa zložiek prevzatých priamo do vlastného imania	(9)		(9)
<b>Celkový ostatný komplexný výsledok</b>	<b>(339)</b>	<b>(1 444)</b>	<b>(1 783)</b>
<b>KOMPLEXNÝ VÝSLEDOK HOSPODÁRENIA ZA OBDOBIE pripadajúci na:</b>	<b>95 380</b>	<b>1 318</b>	<b>96 698</b>
<b>Akcionárom Materskej spoločnosti</b>	<b>54 827</b>	<b>671</b>	<b>55 498</b>
Nekontrolujúce podiely	40 553	647	41 200

AKTÍVA	31.12.2024	Vplyv hyperinflácie	31.12.2024
	Bez vplyvu IAS 29		Podľa IAS 29
<b>Dlhodobý majetok</b>			
Nehnutelnosti, stroje a zariadenia	68 580	1 337	69 917
Nehmotný majetok	47 203	186	47 389
Majetok s právom na užívanie	52 418	-	52 418
Goodwill	423 335	14 648	437 983
Investície do nehnuteľností	102	-	102
Investície do pridružených podnikov	2 507	-	2 507
Pohľadávky z obchodného styku a ostatné pohľadávky	7 256	-	7 256
Odložené daňové pohľadávky	10 920	(66)	10 854
Ostatné finančné aktíva	1 986	-	1 986
Preddavky	5 695	58	5 753
	<b>620 001</b>	<b>16 164</b>	<b>636 165</b>
<b>Krátkodobý majetok</b>			
Zásoby	54 365	-	54 365
Preddavky	36 615	444	37 059
Pohľadávky z obchodného styku	167 086	-	167 086
Zmluvné aktíva	25 410	-	25 410
Daňové pohľadávky	3 267	-	3 267
Pohľadávky zo štátneho a miestneho rozpočtu	6 820	-	6 820

Ostatné pohľadávky	19 546	-	19 546
Ostatné nefinančné aktíva	1 451	-	1 451
Ostatné finančné aktíva	2 774	-	2 774
Hotovosť a krátkodobé vklady	209 475	-	209 475
<b>Krátkodobý majetok spolu plus dlhodobý majetok určený na predaj</b>	<b>533 969</b>	<b>1 226</b>	<b>535 195</b>
<b>AKTÍVA SPOLU</b>	<b>1 153 970</b>	<b>17 390</b>	<b>1 171 360</b>

<b>VLASTNÉ IMANIE A ZÁVÄZKY</b>	<b>31.12.2024</b> Bez vplyvu IAS 29	<b>Vplyv</b> hyperinflácie	<b>31.12.2024</b> podľa IAS 29
<b>Vlastné imanie</b>			
<i>(prípadajúci na akcionárov Materskej spoločnosti)</i>			
Základný kapitál	128 557	-	128 557
Emisné ážio	110 285	-	110 285
Transakcie s nekontrolujúcimi podielmi	(389)	-	(389)
Kurzové rozdiely z prepočtu zahraničných operácií	(22 984)	1 515	(21 469)
Nerozdelený zisk a ostatné kapitálové fondy	228 604	6 663	235 267
	<b>444 073</b>	<b>8 178</b>	<b>452 251</b>
<b>Nekontrolujúce podiely</b>	<b>180 331</b>	<b>7 950</b>	<b>188 281</b>
<b>Vlastné imanie spolu</b>	<b>624 404</b>	<b>16 128</b>	<b>640 532</b>
<b>Dlhodobé záväzky</b>			
Bankové a iné úvery	23 095	-	23 095
Záväzky z lízingu	44 544	-	44 544
Ostatné finančné záväzky	94 317	-	94 317
Odložený daňový záväzok	6 010	188	6 198
Rezervy	2 982	-	2 982
Odložené výnosy	1 361	-	1 361
Zmluvné záväzky	7 488	345	7 833
Ostatné záväzky	503	-	503
Výdavky budúcich období	338	-	338
	<b>180 638</b>	<b>533</b>	<b>181 171</b>
<b>Krátkodobé záväzky</b>			
Bankové a iné úvery	33 529	-	33 529
Záväzky z lízingu	12 137	-	12 137
Ostatné finančné záväzky	15 358	-	15 358
Záväzky z obchodného styku	105 433	-	105 433
Zmluvné záväzky	75 746	728	76 474
Daňové záväzky	3 296	-	3 296
Záväzky voči štátnemu a miestnemu rozpočtu	35 538	-	35 538
Ostatné záväzky	31 868	-	31 868
Rezervy	4 140	-	4 140
Výnosy budúcich období	585	-	585
Výdavky budúcich období	30 358	-	30 358
Záväzky priamo súvisiace s dlhodobým majetkom klasifikovaným ako držaný na predaj	941	-	941
	<b>348 929</b>	<b>728</b>	<b>349 657</b>
<b>ZÁVÄZKY SPOLU</b>	<b>529 567</b>	<b>1 261</b>	<b>530 828</b>
<b>VLASTNÉ IMANIE A ZÁVÄZKY SPOLU</b>	<b>1 153 970</b>	<b>17 390</b>	<b>1 171 360</b>

### 3. ORGANIZÁCIA A ZMENY ŠTRUKTÚRY SKUPINY ASSECO INTERNATIONAL, VRÁTANE UVEDENIA SUBJEKTOV PODLIEHAJÚCICH KONSOLIDÁCII

#### Prehľad hlavných účtovných zásad

##### **Pravidlá pre zostavenie konsolidovanej účtovnej závierky**

Táto konsolidovaná účtovná závierka obsahuje účtovnú závierku Materskej spoločnosti a účtovné závierky dcérskych spoločností. Dcérske spoločnosti sú všetky spoločnosti, nad ktorými má skupina kontrolu. Kontrola je dosiahnutá v prípade, ak Skupina má právo na premenlivý výnos zo svojej investície a má schopnosť využiť svoje právomoci nad subjektom do ktorého investovala na ovplyvnenie svojich výnosov z investície.

Skupina kontroluje subjekt do ktorého investovala len a len v nasledujúcich prípadoch: (i) má moc nad subjektom do ktorého investovala (čo znamená, že investor má právo poskytujúce mu schopnosť riadiť relevantné aktivity, (ii) má právo na variabilný výnos zo svojej investície; (iii) má schopnosť využiť svoje právomoci nad subjektom na ovplyvnenie svojich výnosov z investície.

Všeobecne sa predpokladá, že držba väčšiny hlasovacích práv v investícii má za následok kontrolu. V prípade, že má Skupina menej ako väčšinu hlasovacích práv alebo obdobných práv v investícii, berie do úvahy všetky relevantné skutočnosti a okolnosti pri posudzovaní, či má kontrolu nad spoločnosťou, do ktorej investuje.

Proces konsolidácie dcérskej spoločnosti začína v momente, keď Skupina získa kontrolu nad dcérskou spoločnosťou a končí, keď Skupina stratí kontrolu nad dcérskou spoločnosťou. Aktíva, pasíva, výnosy a náklady dcérskej spoločnosti získané alebo stratené v priebehu roka sú zahrnuté do konsolidovanej účtovnej závierky odo dňa, kedy Skupina získa kontrolu nad dcérskou spoločnosťou a končí dňom, keď Skupina stratí kontrolu nad dcérskou spoločnosťou.

Účtovné závierky dcérskych spoločností sú zostavené za rovnaké účtovné obdobie ako materskej spoločnosti a za použitia rovnakých účtovných metód a postupov. Ak je to nevyhnutné, úpravy finančných závierok sú pripravené na konsolidovanej úrovni tak, aby finančné závierky dcérskych spoločností boli v súlade s účtovnými metódami a postupmi Skupiny. Všetok majetok v rámci Skupiny ako aj záväzky, vlastné imanie, výnosy, náklady a peňažné toky týkajúce sa transakcií medzi členmi Skupiny sú pre účely konsolidácie eliminované.

Zmena vo výške majetkového podielu v dcérskej spoločnosti bez straty kontroly, sa účtuje ako transakcia vo vlastnom imaní. V prípade, ak Skupina stratí kontrolu nad dcérskou spoločnosťou, súvisiace aktíva (vrátane goodwillu), záväzky, nekontrolujúce podiely a iné zložky vlastného imania sa odúčtujú a výsledný zisk alebo strata sa vykáže vo Výkaze ziskov a strát. Akákoľvek zostávajúca investícia je vykázaná v reálnej hodnote.

Podnikové kombinácie sú účtované akvizícnou metódou. Náklady na akvizíciu sú vykázané ako súčet plnenia poskytnutého obstarávateľom, merané reálnou hodnotou ku dňu akvizície, a hodnoty nekontrolujúceho podielu v obstarávanom podniku. Pre každú podnikovú kombináciu obstarávateľ ocení nekontrolujúci podiel na obstarávanom podniku buď v reálnej hodnote alebo v hodnote zodpovedajúcej podielu na vlastnom imaní obstaraného podniku. Náklady súvisiace s podnikovou kombináciou sú účtované do nákladov.

Ak sa podniková kombinácia uskutočňuje postupne, precení sa hodnota predtým držaného vlastného imania v obstarávanom podniku na reálnu hodnotu ku dňu akvizície cez výsledok hospodárenia.

##### **Podnikové kombinácie pod spoločnou kontrolou**

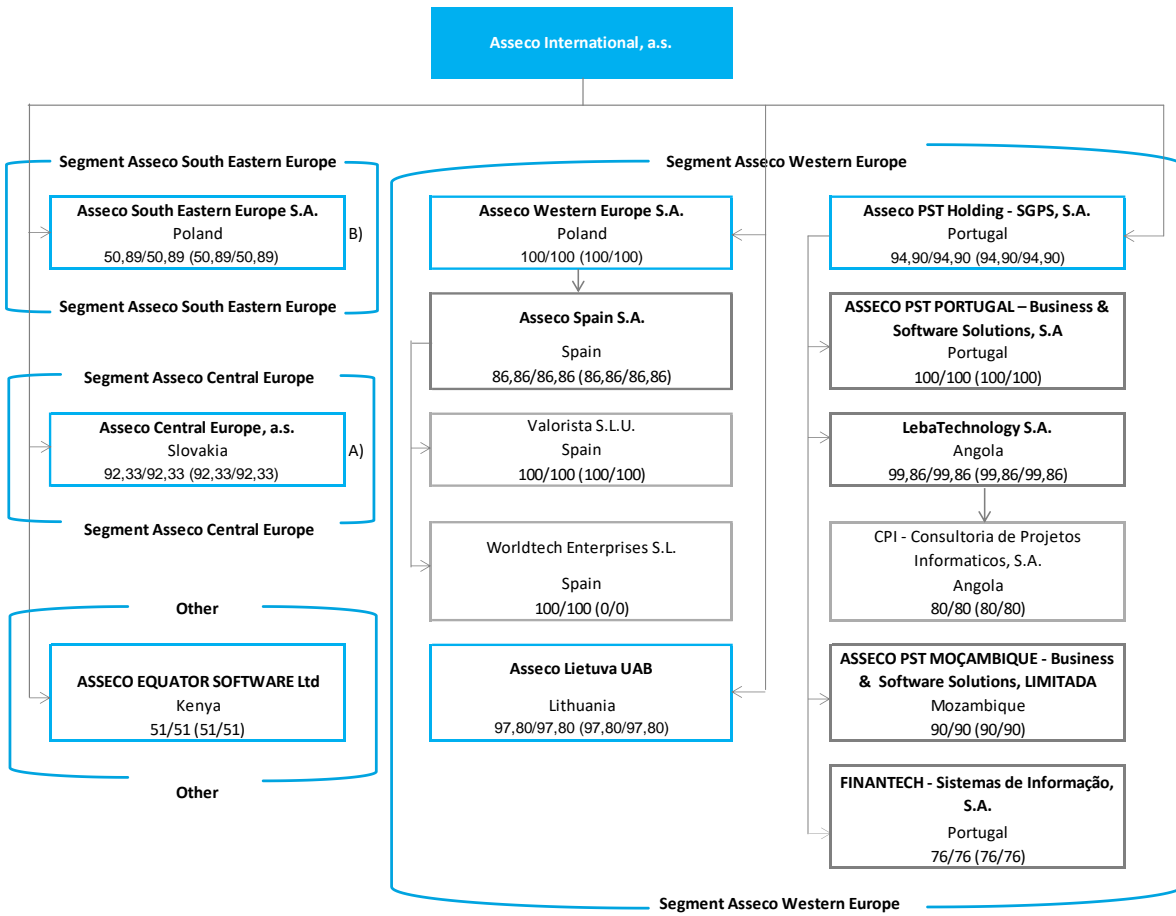
Podnikové kombinácie pod spoločnou kontrolou sú podnikové kombinácie, v ktorých sú všetky subjekty pred a aj po podnikovej kombinácii ovládané jednou alebo viacerými stranami a ktorých kontrola nie je dočasná. Medzi takéto operácie patrí napríklad prevod dcérskych spoločností alebo podnikov medzi jednotlivými spoločnosťami v rámci Skupiny.

V prípade podnikovej kombinácie pod spoločnou kontrolou, podniky v rámci Skupiny musia aplikovať metódu spoločných záujmov (z angl. pooling of interest method) použitím dát z Konsolidovanej účtovnej závierky Materskej spoločnosti.

Metóda spoločných záujmov vyžaduje:

- (i) majetok a záväzky kombinujúcich sa podnikov sú vykázané v zostatkových cenách, to znamená, že sa neúčtujú žiadne úpravy na vykázanie reálnej hodnoty alebo neidentifikujú nový majetok alebo záväzky, ktoré by boli inak identifikované pri použití akvizíčnej metódy. Jedinými úpravami sú tie, ktoré sa robia na zosúladenie účtovných politík a elimináciu vnútro skupinových transakcií;
- (ii) nie je identifikovaný žiaden nový goodwill ako výsledok takejto kombinácie. Jediný goodwill, ktorý je rozpoznaný je už existujúci goodwill v zlučovaných podnikoch. Akýkoľvek rozdiel medzi cenou obstarania a vlastným imáním je zúčtovaný do vlastného imania. Komparatívne dáta nie sú upravené.

Nasledujúca tabuľka uvádza štruktúru Skupiny spolu s jej majetkovými podielmi a hlasovacími podielmi na valných zhromaždeniach akcionárov / partnerov k 31. decembru 2024 a v porovnateľnom období:



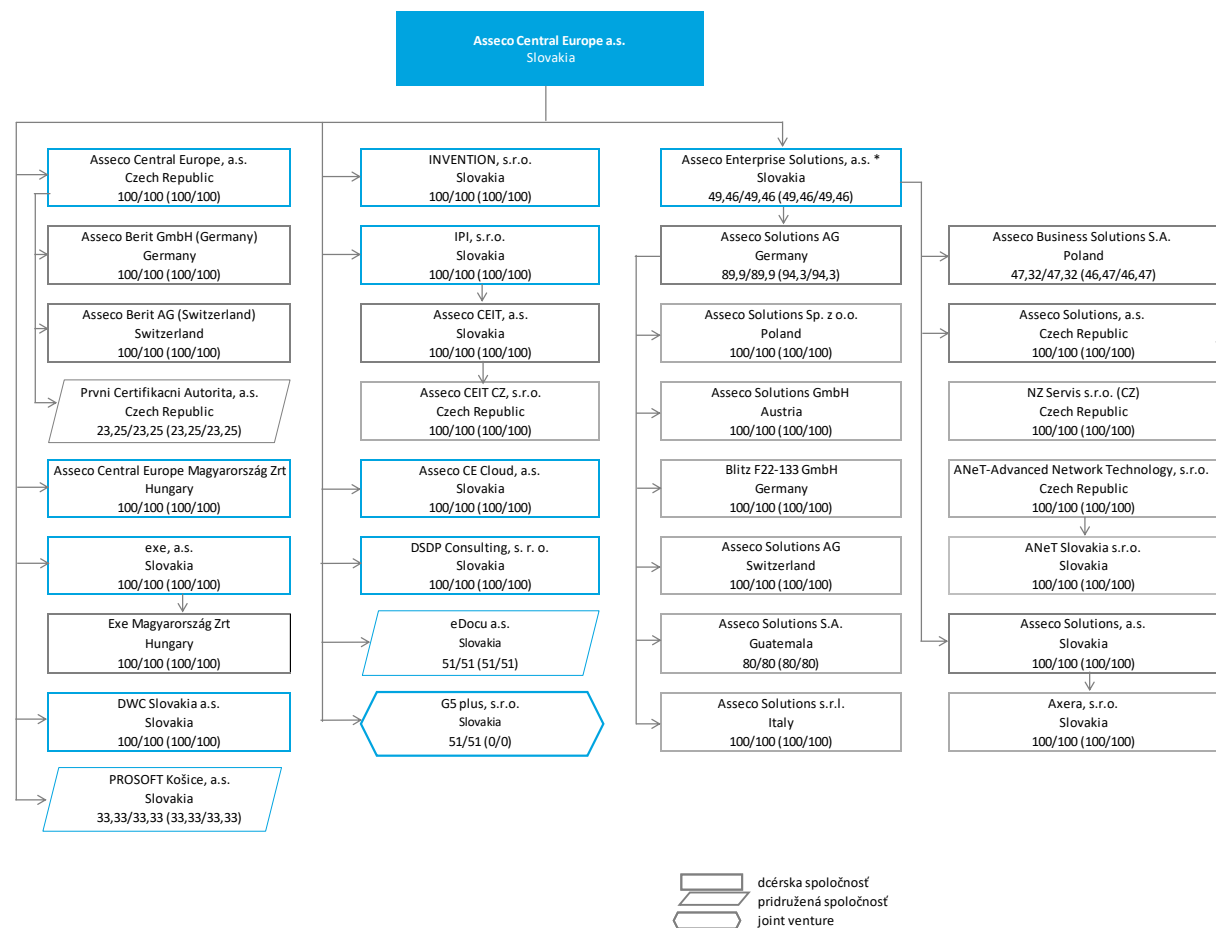
A - Štruktúra skupiny je zobrazená v diagrame A  
 B - Štruktúra skupiny je zobrazená v diagrame B

100/100 percento hlasovacích práv / percento majetkovej účasti k 31.12.2024  
 (100/100) percento hlasovacích práv / percento majetkovej účasti k 31.12.2023

\* spoločnosť v likvidácii

☐ dcérska spoločnosť

A. Štruktúra Skupiny Asseco Central Europe

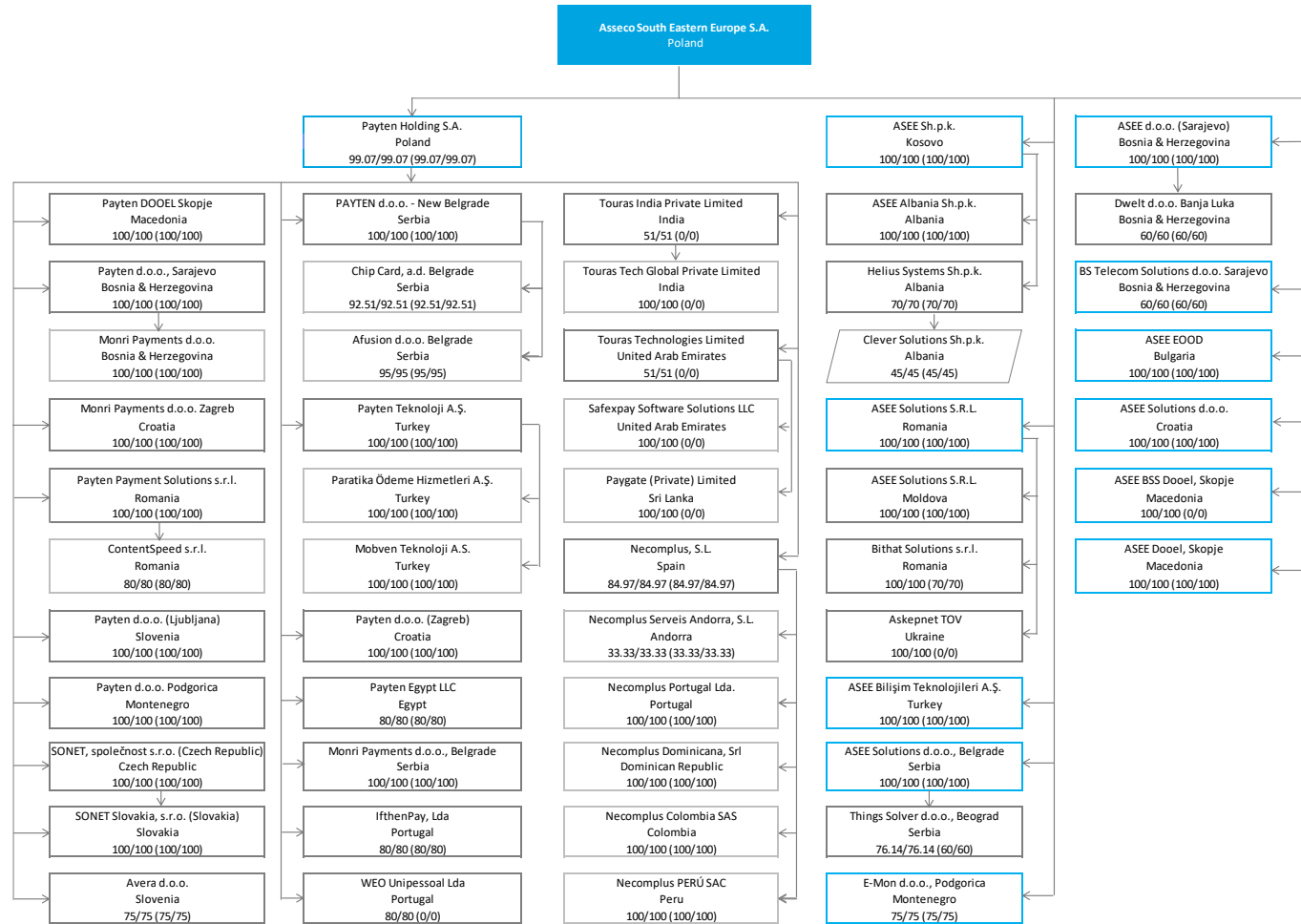


dcérska spoločnosť  
 pridružená spoločnosť  
 joint venture

100/100 percento hlasovacích práv / percento majetkovej účasti k 31.12.2024  
 (100/100) percento hlasovacích práv / percento majetkovej účasti k 31.12.2023

\* Asseco Central Europe, a.s. vlastní podiel 49,456601% v Asseco Enterprise Solutions, a.s., zatiaľ čo ostávajúci podiel 49,456623% je vo vlastníctve Asseco International, a.s. Asseco Central Europe, a.s. vykonáva priamu kontrolu nad Asseco Enterprise Solutions, a.s.

B. Štruktúra Asseco South Eastern Europe



100/100 hlasovacie práva / majetková účasť k 31. decembru 2024 (v %)  
 (100/100) hlasovacie práva / majetková účasť k 31. decembru 2023 (v %)

dcérska spoločnosť  
 pridružená spoločnosť

V roku 2024 došlo k nasledujúcim zmenám v štruktúre Skupiny:

▪ Segment Asseco Central Europe

Zmeny v segmente Asseco Central Europe	Dátum transakcie	Percentuálny podiel hlasovacích práv po transakcii	Vplyv na vlastné imanie skupiny
Spoločnosť Asseco Central Europe a.s. (Slovensko) zvýšila svoj podiel na základnom imaní spoločnosti EdgeCom a.s. a získala kontrolu nad touto spoločnosťou. Následne boli tieto podiely v spoločnosti EdgeCom prevedené a priama ovládajúca spoločnosť sa zmenila z Asseco Central Europe a.s. Slovakia na exe a.s. EdgeCom a.s. bola pridruženým subjektom.	25. jún 2024 27. jún 2024	100%	-
Asseco Enterprise Solutions a.s. znížila svoj podiel v spoločnosti Asseco Solutions AG	30. júl 2024	89,9%	2 213
Spoločnosť Asseco Central Europe a.s. (Slovensko) zvýšila svoj majetkový podiel v spoločnosti IPI s.r.o. Tieto podiely boli nadobudnuté od spoločnosti INVENTION s.r.o.	22. august 2024	100%	-
Zvýšenie majetkovej účasti v spoločnosti Asseco Business Solutions S.A. v dôsledku spätného odkúpenia vlastných akcií touto spoločnosťou	19. september 2024	47,32%	(1 602)
Zlúčenie spoločnosti EdgeCom a.s. so spoločnosťou exe a.s. ako preberajúcou spoločnosťou	1. júl 2024	n/a	-
Založenie subjektu G5 plus, s.r.o. spoločnosťou Asseco Central Europe a.s. (Slovensko)	23. november 2024	51%	-
Predaj všetkých podielov v spoločnosti Galvaniho 5, s.r.o. spoločnosťou Asseco Central Europe a.s. (Slovensko). Spoločnosť Galvaniho 5, s.r.o. bola spoločným prevádzkovým subjektom (joint operation).	30. november 2024	100%	2 665

▪ Segment Asseco South Eastern Europe

Zmeny v segmente Asseco South Eastern Europe	Dátum transakcie	Percentuálny podiel hlasovacích práv po transakcii	Vplyv na vlastné imanie skupiny
<b>Akvízie nových dcérskych spoločností</b> Podrobnosti o transakciách sú uvedené vo vysvetlivkách 6.4. tejto konsolidovanej účtovnej závierky.			
Payten Holding S.A. nadobudol podiely v spoločnosti Touras India Private Limited (predtým: Paygate India Private Limited) a v jej dcérskej spoločnosti	1. júl 2024	55%	-
Payten Holding S.A. nadobudol podiely v spoločnosti Touras Technologies Limited (predtým: Paygate Limited) a v jej dcérskej spoločnosti	1. júl 2024	51%	-
ASEE Solutions S.R.L. (Bukurešť) nadobudla podiely v spoločnosti Askepnet TOV	29. júl 2024	100%	-
Payten Holding S.A. nadobudol akcie spoločnosti Weo Unipessoal Lda	16. august 2024	80%	-

Zmena akcionárskej štruktúry účtovných jednotiek			
ASEE Solutions d.o.o., Belehrad zvýšila svoj majetkový podiel v spoločnosti Things Solver d.o.o., Belehrad	9. august 2024	76,14%	(140)
ASEE Solutions S.R.L (Bukurešť) zvýšila svoj majetkový podiel v spoločnosti Bithat Solutions s.r.l.	10. september 2024	100%	-
Spoločnosť Touras India Private Limited zvýšila svoj základný kapitál vydaním 886 055 akcií triedy A a B, čo predstavuje 4 % všetkých akcií spoločnosti Touras India. Všetky novo vydané akcie získal menšinový akcionár spoločnosti Touras India, čím sa podiel spoločnosti Payten Holding S.A. v tejto spoločnosti znížil z 55 % na 51 %.	11. november 2024	51%	-
Zlúčenie spoločností			
Zlúčenie spoločnosti Evision Informacijski Susteavi d.o.o. so spoločnosťou IT Sistemi Nove Tehnologije d.o.o. ako preberajúcou spoločnosťou	16. január 2024	n/a	n/a
Zlúčenie spoločnosti Payten Mobil Teknologijeri A.S. so spoločnosťou Payten Teknoloji A.S. konajúca ako preberajúca spoločnosť	29. apríl 2024	n/a	n/a
Zlúčenie spoločnosti IT Sistemi Nove Tehnologije d.o.o. so spoločnosťou Asseco SEE d.o.o. (Záhreb) konajúca ako preberajúca spoločnosť	5. jún 2024	n/a	n/a
Zakladanie nových spoločností			
Asseco South Eastern Europe S.A. založila spoločnosť ASEE BSS Doel, Skopje	29. máj 2024	100%	n/a

▪ Segment Asseco Western Europe

Zmeny v segmente Asseco Western Europe	Dátum transakcie	Percentuálny podiel hlasovacích práv po transakcii	Vplyv na vlastné imanie skupiny
Asseco Spain SA získala akcie spoločnosti Worldtech Enterprises, S.L.	5. december 2024	100%	-

▪ Ostatný segment

Zmeny v segmente ostatných	Dátum transakcie	Percentuálny podiel hlasovacích práv po transakcii	Vplyv na vlastné imanie skupiny
Asseco International, a.s. previedla všetky akcie, ktoré vlastnila na Asseco Software Nigeria Ltd, a Asseco Software Nigeria Ltd ich získala ako vlastné akcie	22. január 2024	-	-

#### 4. INFORMÁCIE O PREVÁDZKOVÝCH SEGMENTOCH

Podľa IFRS 8 je prevádzkovým segmentom oddeliteľný komponent podnikateľskej činnosti Skupiny, o ktorom je finančná informácia dostupná a pravidelne vyhodnocovaná vedením Skupiny, za účelom alokovania zdrojov do segmentu a sledovania výkonnosti.

Skupina identifikovala nasledujúce prevádzkové segmenty:

**Segment Asseco Central Europe** má rovnaké zloženie ako Skupina Asseco Central Europe a zahŕňa spoločnosti, ktoré generujú tržby najmä na trhoch Slovenska, Českej republiky, Maďarska a Nemecka. Výkonnosť týchto spoločností pravidelne hodnotí predstavenstvo spoločnosti Asseco Central Europe, a.s. Subjekty v tomto segmente ponúkajú komplexné IT, outsourcingové a spracovateľské služby, ako aj prenájom kancelárskych priestorov, určené širokému spektru klientov pôsobiacich v sektoroch finančných inštitúcií, všeobecného podnikania a verejnej správy.

**Segment Asseco South Eastern Europe** má rovnaké zloženie ako Skupina Asseco South Eastern Europe a zahŕňa spoločnosti, ktoré generujú tržby najmä na trhoch Srbska, Rumunska, Chorvátska, Macedónska a Turecka. Výkonnosť tohto segmentu pravidelne hodnotí predstavenstvo spoločnosti Asseco South Eastern Europe S.A. Subjekty v tomto segmente ponúkajú komplexné IT služby pre širokú škálu klientov pôsobiacich prevažne v sektoroch finančných inštitúcií.

**Segment Western Europe** – tento segment zahŕňa subjekty, ktoré generujú tržby na trhoch západnej Európy, najmä v Španielsku, Portugalsku a Litve. Výkonnosť tohto segmentu pravidelne posudzuje predstavenstvo spoločnosti Asseco International, a.s.

**Iné** – táto časť zahŕňa materskú holdingovú spoločnosť: Asseco International, a.s. a Asseco Equator Software.

Výnosy od žiadneho z klientov Skupiny nepresiahli 10% celkových tržieb vytvorených Skupinou v období 12 mesiacov končiacich sa 31. decembrom 2024.

Vybrané údaje z výkazu ziskov a strát a výkazu peňažných tokov za obdobie 12 mesiacov končiacich sa 31.12.2024 v členení na prevádzkové segmenty:

Za 12 mesiacov končiacich 31.12.2024	Asseco Central Europe	Asseco South Eastern Europe	Asseco Western Europe	Iné	Úpravy	Spolu
<b>Prevádzkové výnosy z predaja externým zákazníkom:</b>	<b>412 708</b>	<b>396 561</b>	<b>151 784</b>	<b>376</b>	-	<b>961 429</b>
Medzisegmentové prevádzkové výnosy	197	554	69	(337)	(483)	-
Prevádzkové výnosy celkom	412 905	397 115	151 853	39	(483)	<b>961 429</b>
<b>Prevádzkový zisk (strata) segmentu</b>	<b>55 013</b>	<b>57 596</b>	<b>7 836</b>	<b>(3 810)</b>	<b>35</b>	<b>116 670</b>
Úrokové výnosy <sup>1)</sup>	1 464	1 807	958	1 077	7	<b>5 313</b>
Úrokové náklady <sup>2)</sup>	(1 903)	(2 500)	(522)	7	(7)	<b>(4 925)</b>
<b>Daň z príjmov</b>	<b>(7 874)</b>	<b>(10 827)</b>	<b>(1 554)</b>	<b>(167)</b>	-	<b>(20 422)</b>
<b>Nepeňažné položky:</b>						
Odpisy a amortizácia (ako je uvedené vo výkaze peňažných tokov)	(21 426)	(22 948)	(3 954)	(1)	-	<b>(48 329)</b>
<i>z toho amortizácia nehmotného majetku identifikovaná pri alokovaní kúpnej ceny (PPA)</i>	(609)	(4 222)	(1 198)	-	-	<b>(6 029)</b>
Náklady platieb zamestnancom na základe podielov (SBP)	(3 174)	(167)	-	-	-	<b>(3 341)</b>
Straty zo zníženia hodnoty segmentových aktív	(1 265)	(4 696)	445	-	-	<b>(5 516)</b>
<b>Podiel ziskov pridružených spoločností a spoločných podnikov</b>	<b>411</b>	<b>17</b>	-	-	-	<b>428</b>
<b>Čistý zisk (strata) pripadajúci na akcionárov Materskej spoločnosti</b>	<b>30 469</b>	<b>23 570</b>	<b>6 121</b>	<b>(2 752)</b>	<b>35</b>	<b>57 443</b>
<b>Hotovosť poskytnutá (využitá) na prevádzkové činnosti <sup>3)</sup></b>	<b>90 394</b>	<b>60 121</b>	<b>6 005</b>	<b>(4 020)</b>	<b>(14)</b>	<b>152 486</b>

<sup>1)</sup> Úrokové výnosy z poskytnutých úverov, dlhové cenné papiere, finančný lízing, pohľadávky z obchodného styku a bankové vklady

<sup>2)</sup> Úrokové náklady na bankové úvery, pôžičky, dlhové cenné papiere, finančný lízing a záväzky z obchodného styku

<sup>3)</sup> Hotovosť generovaná z prevádzkových činností pred zaplatením dane zo zisku

Vybrané údaje z výkazu o finančnej pozícii k 31.12.2024 v členení na prevádzkové segmenty:

31.12.2024	Asseco Central Europe	Asseco South Eastern Europe	Asseco Western Europe	Iné	Úpravy	Spolu
<b>Dlhodobý majetok</b>	<b>265 271</b>	<b>328 544</b>	<b>39 333</b>	<b>3 017</b>	-	<b>636 165</b>
z toho goodwill	171 953	245 003	21 027	-	-	437 983
<b>Krátkodobý majetok</b>	<b>195 454</b>	<b>219 655</b>	<b>84 247</b>	<b>36 489</b>	<b>(650)</b>	<b>535 195</b>
<i>z toho:</i>						
pohľadávky a zmluvné aktíva	74 357	88 804	29 982	-	(647)	192 496
peniaze a peňažné ekvivalenty	88 614	63 442	21 995	35 424	-	209 475
<b>Dlhodobé záväzky</b>	<b>41 434</b>	<b>130 567</b>	<b>9 170</b>	-	-	<b>181 171</b>
<i>z toho:</i>						
záväzky z bankových úverov, pôžičiek a dlhových cenných papierov	973	20 074	2 048	-	-	23 095
záväzky z finančného lízingu	29 655	11 224	3 665	-	-	44 544
<b>Krátkodobé záväzky</b>	<b>127 481</b>	<b>157 057</b>	<b>64 364</b>	<b>919</b>	<b>(164)</b>	<b>349 657</b>
<i>z toho:</i>						
záväzky z bankových úverov, pôžičiek a dlhových cenných papierov	8 864	17 989	6 676	-	-	33 529
záväzky z finančného lízingu	6 356	4 128	1 653	-	-	12 137
záväzky z obchodného styku a zmluvné záväzky	63 181	75 367	43 239	284	(164)	181 907

Vybrané údaje z výkazu ziskov a strát a výkazu peňažných tokov za obdobie 12 mesiacov končiacich sa 31.12.2023 v členení na prevádzkové segmenty:

Za 12 mesiacov končiacich 31.12.2023 (prepracované)	Asseco Central Europe	Asseco South Eastern Europe (prepracované)	Asseco Western Europe	Iné	Úpravy	Spolu
<b>Prevádzkové výnosy z predaja externým zákazníkom:</b>	<b>373 783</b>	<b>362 931</b>	<b>157 504</b>	<b>2 205</b>	-	<b>896 423</b>
Medzisegmentové prevádzkové výnosy	353	500	-	-	(853)	-
Prevádzkové výnosy celkom	374 136	363 431	157 504	2 205	(853)	896 423
<b>Prevádzkový zisk (strata) segmentu</b>	<b>43 454</b>	<b>51 686</b>	<b>9 355</b>	<b>(3 938)</b>	<b>21</b>	<b>100 578</b>
Úrokové výnosy <sup>1)</sup>	1 049	636	1 295	573	(10)	3 543
Úrokové náklady <sup>2)</sup>	(1 979)	(1 536)	(347)	1	10	(3 851)
<b>Daň z príjmov</b>	<b>(8 980)</b>	<b>(10 395)</b>	<b>(2 115)</b>	<b>(103)</b>	-	<b>(21 593)</b>
<b>Nepeňažné položky:</b>						
Odpisy a amortizácia (ako je uvedené vo výkaze peňažných tokov)	(17 617)	(19 687)	(3 953)	(35)	-	(41 292)
z toho amortizácia nehmotného majetku identifikovaná pri alokovaní kúpnej ceny (PPA)	(598)	(2 288)	(1 210)	-	-	(3 007)
Náklady platieb zamestnancom na základe podielov (SBP)	-	(142)	-	-	-	(142)
Straty zo zníženia hodnoty segmentových aktív	(1 728)	(1 946)	66	(1)	-	(3 609)
<b>Podiel ziskov pridružených spoločností a spoločných podnikov</b>	<b>38</b>	<b>18</b>	-	-	-	<b>56</b>
<b>Čistý zisk (strata) pripadajúci na akcionárov Materskej spoločnosti</b>	<b>20 538</b>	<b>22 506</b>	<b>7 364</b>	<b>(3 357)</b>	<b>21</b>	<b>47 072</b>
<b>Hotovosť poskytnutá (využitá) na prevádzkové činnosti <sup>3)</sup></b>	<b>81 078</b>	<b>79 143</b>	<b>16 182</b>	<b>(3 535)</b>	-	<b>172 867</b>

<sup>1)</sup> Úrokové výnosy z poskytnutých úverov, dlhové cenné papiere, finančný lízing, pohľadávky z obchodného styku a bankové vklady

<sup>2)</sup> Úrokové náklady na bankové úvery, pôžičky, dlhové cenné papiere, finančný lízing a záväzky z obchodného styku

<sup>3)</sup> Hotovosť generovaná z prevádzkových činností pred zaplatením dane zo zisku

Vybrané údaje z výkazu o finančnej pozícii k 31.12.2023 v členení na prevádzkové segmenty:

31.12.2023 (prepracované)	Asseco Central Europe	Asseco South Eastern Europe (prepracované)	Asseco Western Europe	Iné	Úpravy	Spolu
<b>Dlhodobý majetok</b>	<b>265 591</b>	<b>276 302</b>	<b>39 763</b>	<b>4 299</b>	-	<b>585 955</b>
z toho goodwill	171 491	208 358	21 041	-	-	400 890
<b>Krátkodobý majetok</b>	<b>160 322</b>	<b>219 064</b>	<b>89 816</b>	<b>12 556</b>	<b>(740)</b>	<b>481 018</b>
z toho:						
pohľadávky a zmluvné aktíva	65 786	90 844	33 686	1	(585)	189 732
peniaze a peňažné ekvivalenty	65 402	72 154	41 997	10 512	-	190 065
<b>Dlhodobé záväzky</b>	<b>42 172</b>	<b>65 049</b>	<b>9 545</b>	-	-	<b>116 766</b>
z toho:						
záväzky z bankových úverov, pôžičiek a dlhových cenných papierov	20 441	12 472	2 975	-	-	35 888
záväzky z finančného lízingu	16 284	6 882	2 348	-	-	25 514
<b>Krátkodobé záväzky</b>	<b>108 213</b>	<b>164 859</b>	<b>50 994</b>	<b>1 838</b>	<b>(233)</b>	<b>325 671</b>
z toho:						
záväzky z bankových úverov, pôžičiek a dlhových cenných papierov	15 347	11 893	1 935	-	-	29 175
záväzky z finančného lízingu	5 421	4 110	1 633	-	-	11 164
záväzky z obchodného styku a zmluvné záväzky	50 145	85 737	34 371	252	(233)	170 272

## 5. POZNÁMKY KU KONSOLIDOVANÉMU VÝKAZU ZISKOV A STRÁT

### 5.1. Prevádzkové výnosy

#### Významné účtovné zásady

IFRS 15 nadobudol účinnosť dňa 1. Januára 2018, nahrádza IAS 11 'Zmluvy o zhotovení', IAS 18 'Výnosy' a súvisiace interpretácie a vzťahuje sa na všetky zmluvy so zákazníkmi, s výnimkou tých, ktoré spadajú do pôsobnosti iných štandardov, najmä IFRS 16.

Významné účtovné zásady, ktoré boli uplatňované v skupine do 31. Decembra 2017 sú uvedené bode III dodatkových informácií a vysvetlení ku konsolidovanej účtovnej závierke k 31. Decembra 2017, ktorá bola uverejnená 19. marca 2018. Nový štandard poskytuje "Päťstupňový model" na uznanie výnosov zo zmlúv so zákazníkmi. Podľa IFRS 15 sa výnosy vykazujú vo výške, ktorá odzrkadľuje pohľadávku, ktorú skupina očakáva, že bude mať nárok výmenou za prevod sľúbených tovarov a služieb zákazníkom.

Skupina sa zaoberá predajom licencií a služieb IT v širšom zmysle a rozlišuje tieto typy výnosov:

- výnosy z predaja vlastných licencií a služieb,
- výnosy z predaja licencií a služieb tretích strán, a
- výnosy z predaja hardvéru.

#### a) Predaj vlastných licencií a služieb

Kategória 'Vlastných licencií a služieb' zahŕňa výnosy zo zmlúv so zákazníkmi, ktorým dodávame vlastný softvér a / alebo poskytujeme súvisiace služby.

##### ▪ Komplexné IT projekty

Veľká časť týchto výnosov vzniká z realizácie komplexných IT projektov, v rámci ktorých sa Skupina zaviazala poskytovať zákazníkovi funkčný informačný systém. V takýchto situáciách môže zákazník využívať len funkčný systém, ktorý je konečným produktom, ktorý sa skladá z našich vlastných licencií a významných súvisiacich služieb (napríklad modifikácia alebo implementácia). V rámci takýchto zmlúv je skupina prakticky vždy povinná poskytovať zákazníkovi komplexné tovary alebo služby vrátane poskytovania vlastných licencií a / alebo vlastných modifikačných služieb a / alebo vlastných implementačných služieb. Znamená to, že tzv. komplexné IT zmluvy najčastejšie vedú k samostatnej povinnosti v oblasti výkonu, ktorá spočíva v poskytovaní funkčného IT systému zákazníkovi. V prípade povinnosti plnenia, ktorá zahŕňa poskytnutie funkčného informačného systému, dôkladne preskúmame prísľub pri udeľovaní licencie podľa každej zmluvy. Každá licencia je analyzovaná separátne od ostatných tovarov alebo služieb, ktoré sú sľubované v zmluve. Vo všeobecnosti sa skupina domnieva, že záväzok predat licenciu na základe takejto povinnosti plnenia nezodpovedá kritériu odlišnosti, pretože prevod licencie je len časťou väčšej povinnosti plnenia a služby predávané spolu s licenciou predstavujú takú významnú hodnotu, že nie je možné určiť, či samotná licencia je prevládajúcou povinnosťou.

Výnosy z výkonnostnej povinnosti poskytovať funkčný systém IT sa v priebehu obdobia vývoja vykazujú v čase. Je to preto, že v súlade s IFRS 15 sa výnosy môžu vykazovať v čase prenosu kontroly nad dodaným tovarom / službami, pokiaľ výkonnosť jednotky nevytvorí majetok s alternatívnym použitím pre účtovnú jednotku a účtovná jednotka má vykonateľné právo na platbu za plnenie vykonané ku dňu počas trvania zmluvy. Podľa názoru manažmentu v prípade realizácie komplexných IT projektov poskytovateľ nemôže generovať majetok s alternatívnym použitím, pretože takéto systémy spolu so sprievodnými implementačnými službami sú "šité na mieru". Súčasná analýza doteraz preukázala, že v podstate všetky zmluvy uzatvorené skupinou spĺňajú kritérium zabezpečenia vykonateľného práva na platbu za plnenie vykonané počas trvania zmluvy. To znamená, že príjmy z komplexných IT projektov, ktoré zahŕňajú predaj vlastných licencií a vlastných služieb, sa vykazujú podľa metódy percentuálneho podielu dokončenia (na základe doterajších nákladov) v čase prevodu kontroly nad predanými tovarmi / službami zákazníkovi. Relatívne malé projekty v oblasti IT sú špecifickým prípadom, v ktorom možno vykázat výnosy vo výške, ktorú je účtovná jednotka oprávnená fakturovať, v súlade s praktickou výhodou povolenou podľa IFRS 15.

##### ▪ Predaj vlastných licencií bez významných súvisiacich služieb

V prípade, že sa predaj vlastnej licencie odlišuje od ostatných významných zmien implementačných služieb a preto predstavuje samostatný záväzok plnenia, skupina posudzuje, či prísľub pri udelení licencie má poskytnúť zákazníkovi buď:

- ✓ právo na prístup k duševnému vlastníctvu subjektu vo forme, v akej existuje počas obdobia udeľovania licencií; alebo
- ✓ právo používať duševné vlastníctvo subjektu vo forme, v akej existuje v čase udelenia licencie.

Prevažná väčšina licencií predávaných samostatne Skupinou (predstavujúcu osobitnú povinnosť plnenia) má za cieľ poskytnúť zákazníkovi právo používať duševné vlastníctvo, čo znamená, že výnosy z predaja takýchto licencií sú vykázané v čase v ktorom kontrola nad licenciou prechádza na zákazníka. To znamená konštatovanie, že v prípade vlastných licencií predávaných bez významných súvisiacich služieb bez ohľadu na obdobie udeľovania licencií, vzniknuté príjmy sa vykážu jednorazovo v čase prenosu kontroly licencie. Identifikovali sme aj prípady predajných licencií, ktorých povaha je poskytnúť právo na prístup k duševnému vlastníctvu. Tieto licencie sa spravidla predávajú na určité obdobie. Do 31. decembra 2017 boli výnosy v čase (počas obdobia udeľovania licencií) vykázané v súlade s našimi účtovnými zásadami pre licencie udelené na určité obdobie.

V súlade s IFRS 15 Skupina teraz uznáva takéto výnosy na základe určenia, či licencia poskytuje zákazníkovi právo na prístup alebo právo na používanie.

▪ **Servisné služby a záruky**

Kategória 'vlastných licencií a služieb' predstavuje aj výnosy z vlastných údržbových služieb vrátane príjmov zo záruk. Naše účtovné zásady týkajúce sa vykazovania výnosov z údržbových služieb zostali po prijatí IFRS 15 nezmenené, pretože podľa názoru manažmentu tieto služby v zásade predstavujú osobitnú povinnosť plnenia, ak spotrebiteľ spotrebuje výhody tovarov / služieb pri dodaní poskytovateľom, v dôsledku čoho sa výnosy vykazujú v priebehu obdobia výkonu služby.

V mnohých prípadoch Skupina poskytuje aj záruku na predané tovary a služby. Na základe vykonanej analýzy sme zistili, že väčšina záruk udelených skupinou spĺňa definíciu služby, to sú tzv. rozšírené záruky, ktorých rozsah je širší ako len uistenie zákazníkovi, že výrobok / služba je v súlade s dohodnutou špecifikáciou. Záver týkajúci sa rozšírenej povahy záruky sa robí vždy, keď sa Skupina zmluvne zaväzuje opraviť akékoľvek chyby v dodanom softvéri v striktno stanovenej lehote a/alebo ak je takáto záruka rozsiahlejšia ako minimum požadované zákonom. V súvislosti s IFRS 15, skutočnosť, že bola udelená predĺžená záruka, naznačuje, že Skupina skutočne poskytuje dodatočnú službu. V súlade s IFRS 15 to znamená, že Skupina musí uznať predĺženú záruku ako samostatnú povinnosť plnenia a prideliť časť transakčnej ceny takejto služby. Vo všetkých prípadoch, keď je rozšírená záruka sprevádzaná servisnou službou, ktorá je dokonca širšou kategóriou ako samotná rozšírená záruka, výnosy sa vykazujú v priebehu času, pretože zákazník spotrebuje výhody takejto služby, v momente, keď ich poskytovateľ vykonáva. Ak je to tak, skupina naďalej pridelí časť transakčnej ceny takejto údržbových služby. Podobne v prípadoch, keď sa po ukončení projektu poskytne záručný servis a nie je sprevádzaná žiadnou údržbovskou službou, časť transakčnej ceny a analogické uznanie časti tržieb z predaja bude musieť byť odložená, kým sa záručný servis skutočne nesplní. V prípade záruk, ktorých rozsah je obmedzený na zákonné minimum, naše účtovné zásady zostali nezmenené, čo znamená, že takéto budúce a podmienené záväzky budú pokryté rezervou na záručné opravy, ktoré sa v prípade realizácie záruky budú účtovať ako prevádzkové náklady.

**b) Predaj licencií a služieb tretích strán**

Kategória "licencií a služieb tretích strán" zahŕňa výnosy z predaja licencií tretích strán, ako aj z poskytovania služieb, ktoré z technologických alebo právnych dôvodov musia vykonávať subdodávatelia (to platí pre hardvérovú a softvérovú údržbu a outsourcingové služby poskytované ich výrobcami). Výnosy z predaja licencií tretích strán sa spravidla účtujú ako predaj tovaru, čo znamená, že takéto výnosy sa vykazujú v čase, keď bola kontrola licencie prenesená na zákazníka. Súčasne sú tržby za služby tretích strán, najmä služby údržby treťou stranou, uznané v čase, kedy sú tieto služby poskytované zákazníkovi. Kedykoľvek sa Skupina zaoberá predajom licencií alebo služieb tretích strán, zvážime, či Skupina koná ako sprostredkovateľ alebo agent; vo väčšine prípadov sa však konštatuje, že Skupina je hlavnou stranou, ktorá je povinná splniť záväzok výkonnosti, a preto sú výsledné výnosy vykázané vo výške hrubého plnenia.

**c) Predaj hardvéru**

Kategória "Predaj hardvéru" zahŕňa príjmy zo zmlúv so zákazníkmi o poskytnutí infraštruktúry. V tejto kategórii sa výnosy vykazujú v zásade v okamihu, kedy je prevedená kontrola nad zariadením. To sa nevzťahuje len na situácie, keď sa súčasne nedodáva hardvér oddelene od poskytovaných služieb, v takom prípade je predaj hardvéru súčasťou povinnosti plnenia zahŕňajúcej poskytovanie komplexného systému infraštruktúry. Takéto komplexné projekty sú však v skupine zriedkavé, pretože predaj hardvéru sa prevažne vykonáva na distribučnom základe.

**d) Premenné stanovisko**

V súlade s IFRS 15, ak zmluvná protihodnota zahŕňa akúkoľvek variabilnú sumu, Skupina odhadne výšku protihodnoty, na ktorú bude mať nárok výmenou za prevod sľúbeného tovaru alebo služieb zákazníkovi a zahrnie časť alebo celú sumu variabilnej protihodnoty v transakčnej cene, ale iba v takom rozsahu, v akom je vysoko pravdepodobné, že nedôjde k významnej zmene vo výške vykázaných kumulatívnych výnosov po následnom vyriešení neistoty spojenej s premenlivou protihodnotou.

Skupina je zmluvnou stranou viacerých zmlúv, ktoré stanovujú sankcie za neplnenie alebo nesprávne plnenie zmluvných záväzkov. Akékoľvek zmluvné sankcie môžu preto ovplyvniť protihodnotu, ktorá bola v zmluve uvedená ako pevná suma, a podlieha zmenám v dôsledku takých očakávaných sankcií. Preto od 1. januára 2018, ako časť odhadu výšky pohľadávky vyplývajúcej zo zmluvy, Skupina odhadla očakávanú sumu protiplnenia zohľadnením pravdepodobnosti zaplatenia zmluvných pokút, ako aj ďalších faktorov, ktoré by mohli potenciálne ovplyvniť stanovisko. To spôsobuje zníženie výnosov, a nie zvyšovanie výšky rezerv a príslušných nákladov, ako to bolo doteraz. Okrem zmluvných sankcií neexistujú žiadne iné významné faktory, ktoré by mohli ovplyvniť výšku protihodnoty (ako sú rabaty alebo zľavy), ale v prípade ich identifikácie by taktiež ovplyvnili výšku výnosov, ktoré skupina uznala.

**e) Významná zložka financovania**

Pri určovaní ceny transakcie Skupina upraví sľubovanú sumu protihodnoty za účinky časovej hodnoty peňazí, ak načasovanie platieb dohodnutých zmluvnými stranami (explicitne alebo implicitne) poskytuje zákazníkovi alebo spoločnosti Skupiny významný prínos financovania prevodu tovaru alebo služieb zákazníkovi. Za týchto okolností sa zmluva považuje za obsahujúcu významnú finančnú zložku.

Skupina neupravuje sľubovanú sumu protihodnoty za dôsledky významnej zložky financovania, ak od založenia zmluvy očakáva, že obdobie medzi prenesením sľubovaného tovaru alebo služby na zákazníka a uhradením tovaru alebo služby zákazníkom, bude jeden rok alebo menej.

Zmluva so zákazníkom neobsahuje významnú finančnú zložku, ak medzi inými faktormi, rozdiel medzi sľubovanou protihodnotou a predajnou cenou tovaru alebo služby v hotovosti vzniká z iných dôvodov ako poskytnutie finančných prostriedkov zákazníkovi a rozdiel medzi týmito sumami je úmerný z dôvodu rozdielu medzi nimi. To sa zvyčajne vyskytuje vtedy, keď zmluvné platobné podmienky poskytujú ochranu voči druhej strane, ktorá nedostatočne splní niektoré alebo všetky svoje záväzky vyplývajúce zo zmluvy.

**f) Náklady zo zmluvy so zákazníkmi**

Náklady na získanie zmluvy sú tie dodatočné (prírastkové) náklady vynaložené Skupinou na získanie zmluvy so zákazníkom, ktoré by nevznikli v prípade, ak by zmluva nebola získaná. Skupina uznáva takéto náklady ako majetok, ak očakáva, že tieto náklady budú spätne získané. Takéto kapitalizované náklady na získanie zmluvy sa odpisujú počas obdobia, keď skupina plní plnenia vyplývajúce zo zmluvy. Z praktických dôvodov, Spoločnosť vykazuje náklady na získanie zmluvy ako náklad, v čase jeho vzniku, v prípade ak doba odpisovania majetku, ktorý by Spoločnosť inak vykázala, je jeden rok alebo menej.

Náklady na plnenie zmluvy sú náklady vzniknuté pri plnení zákazky so zákazníkom. Skupina vykazuje takéto náklady ako majetok, ak nepatria do rozsahu inej normy (napríklad IAS 2 "Zásoby", IAS 16 "Nehnutelnosti, stroje a zariadenia" alebo IAS 38 "Nehmotný majetok") a ak tieto náklady spĺňajú všetky tieto kritériá: (i) náklady sa priamo vzťahujú na zmluvu alebo na predpokladanú zákazku so zákazníkom, (ii) náklady vytvárajú alebo zvyšujú zdroje skupiny, ktoré sa použijú na uspokojenie (alebo pokračovanie v plnení) povinnosti v budúcnosti a (iii) očakáva sa, že náklady budú vrátené.

**g) Ostatné praktické činnosti, ktoré Skupina uplatňuje**

Ak to prichádza do úvahy, Skupina uplatňuje aj praktický prostriedok povolený podľa IFRS 15, pričom ak má Skupina právo na úhradu od zákazníka v sume, ktorá priamo zodpovedá hodnote výkonnosti Skupiny poskytnutej zákazníkovi, ktorá bola doposiaľ dokončená (napr. zmluva o poskytovaní služieb, v ktorej účtovná jednotka účtuje pevnú sumu za každú hodinu poskytovania služieb), môže Skupina vykázať výnosy vo výške, ktorú je oprávnená fakturovať.

V súlade s vybraným prístupom k implementácii IFRS 15 sa Skupina tiež rozhodla využiť praktickú výhodu, aby nedošlo k prepracovaniu zmlúv v súvislosti so všetkými úpravami, ktoré boli schválené pred začiatkom najskoršieho predloženého obdobia.

**Výnosy iné ako výnosy zo zmlúv so zákazníkmi (nepodliehajú IFRS 15) – Skupina ako prenajímateľ**

Výnosy iné ako výnosy zo zmlúv so zákazníkmi generuje Skupina najmä z nájomných zmlúv, pri ktorých sa majetok Skupiny (najmä kancelárske priestory, skladové priestory) prenajíma zákazníkovi za odplatu. Výnosy z takýchto služieb sa vykazujú v súlade s IFRS 16 (Skupina vystupuje ako prenajímateľ). Skupina zisťuje, či uzatvorená zmluva prenáša v podstate všetky riziká a odmeny spojené s vlastníctvom prenajatého majetku na zákazníka, a následne uzatvára a vhodne klasifikuje zmluvy ako operatívny alebo finančný leasing.

**Odborné rozhodnutia a odhady**

Ako je uvedené v bode 2.5 písm. i), Skupina plní povinnosti vyplývajúce z plnenia, ktoré sa väčšinou týka poskytovania funkčných informačných systémov zákazníkovi, ktoré sa merajú na základe metódy percenta dokončenia. Táto metóda vyžaduje odhad budúcich prevádzkových peňažných tokov na posúdenie štádia dokončenia konkrétneho projektu ku každému súvahovému dňu. Percento dokončenia sa stanovuje porovnaním už vzniknutých nákladov s celkovými nákladmi plánovanými pre konkrétny projekt alebo porovnaním počtu odpracovaných dní k plánovaným dňom na projekt. Toto ocenenie a súvisiace príjmy si vyžadujú odborné rozhodnutie a odhady.

**Klasifikácia lízingových zmlúv (Skupina ako prenajímateľ)**

Skupina generuje výnosy napr. zo zmlúv na poskytnutie prístupu zákazníkovi k majetku, ktorý je kontrolovaný skupinou na posúdenie. Na základe zmluvných ustanovení Skupina usúdila, že počas podstatnej časti celej doby použiteľnosť majetku neboli úplne všetky riziká a odmeny vyplývajúce z vlastníctva prevedené na zákazníkov. To umožnilo dospieť k záveru, že Skupina je prenajímateľom v operatívnom prenájme.

Prevádzkové výnosy dosiahnuté počas obdobia 12 mesiacov končiaceho sa 31. decembra 2024 a v porovnateľnom období boli nasledovné:

Prevádzkové príjmy	12 mesiacov končiacich 31. decembra 2024	12 mesiacov končiacich 31. decembra 2023
<b>Tržby podľa produktov</b>		
Vlastný softvér a služby	682 805	610 769
Softvér a služby tretích strán	128 320	120 717
Počítačový hardvér a infraštruktúra	150 304	164 937
<b>Celkom</b>	<b>961 429</b>	<b>896 423</b>
<b>Tržby podľa oblastí</b>		
Bankovníctvo a financie	353 163	330 269
Podniky	439 663	400 031
Verejná správa	168 603	166 123
<b>Celkom</b>	<b>961 429</b>	<b>896 423</b>

Kategória "Vlastný softvér a služby" zahŕňa výnosy zo zmlúv so zákazníkmi, na základe ktorých Skupina dodáva vlastný softvér a poskytuje súvisiace služby. Tieto služby môžu byť vykonávané zamestnancami (interné zdroje) spoločnosti, ako aj subdodávateľmi (externé zdroje). Zapojenie subdodávateľov v tejto kategórii výnosov nemá žiadny vplyv na rozsah zodpovednosti alebo vzťahu medzi Skupinou a zákazníkom, ktorému bola služba poskytovaná. Rozhodnutie, či je potrebné aby boli služby pre určitý typ projektov vykonávané subdodávateľmi alebo vlastnými zamestnancami je plne v kompetencii Skupiny. Okrem toho, do tejto kategórie sú zahrnuté výnosy z poskytovania vlastných služieb pre softvér tretích strán a infraštruktúry.

Kategória "Softvér a služby tretích strán", zahŕňa výnosy z predaja licencií tretích strán, ako aj z poskytovania služieb, ktoré v dôsledku technologických či iných právnych dôvodov, musia byť vykonané subdodávateľmi (definícia sa vzťahuje na hardvér a služby softvérovej údržby, ako aj outsourcing softvérových služieb poskytovaných výrobcami).

*i. Členenie tržieb segmentov podľa typu produktov*

Prevádzkové výnosy (podľa typu produktov) vytvorené jednotlivými prevádzkovými segmentmi v roku 2024 a v porovnateľnom období boli takéto:

12 mesiacov končiacich 31.12.2024	Asseco Central Europe	Asseco South Eastern Europe	Asseco Western Europe	Iné	Úpravy	Spolu
Vlastný softvér a služby	325 458	293 710	64 080	17	(460)	682 805
Softvér a služby tretích strán	82 580	36 095	9 624	22	(1)	128 320
Hardvér a infraštruktúra	4 867	67 310	78 149	-	(22)	150 304
<b>Prevádzkové výnosy celkom</b>	<b>412 905</b>	<b>397 115</b>	<b>151 853</b>	<b>39</b>	<b>(483)</b>	<b>961 429</b>

12 mesiacov končiacich 31.12.2023	Asseco Central Europe	Asseco South Eastern Europe	Asseco Western Europe	Iné	Úpravy	Spolu
Vlastný softvér a služby	297 254	250 225	62 314	1 825	(849)	610 769
Softvér a služby tretích strán	67 306	43 102	9 945	368	(4)	120 717
Hardvér a infraštruktúra	9 586	70 104	85 235	12	-	164 937
<b>Prevádzkové výnosy celkom</b>	<b>374 146</b>	<b>363 431</b>	<b>157 494</b>	<b>2 205</b>	<b>(853)</b>	<b>896 423</b>

ii. Členenie tržieb segmentov podľa oblastí

Prevádzkové výnosy (podľa typu oblastí) vytvorené jednotlivými prevádzkovými segmentmi v roku 2024 a v porovnateľnom období boli takéto:

12 mesiacov končiacich 31.12.2023	Asseco Central Europe	Asseco South Eastern Europe	Asseco Western Europe	Iné	Úpravy	Spolu
Bankovníctvo a financie	28 405	269 729	55 196	17	(184)	353 163
Podniky	277 070	81 141	81 729	22	(299)	439 663
Verejná správa	107 430	46 245	14 928	-	-	168 603
<b>Prevádzkové výnosy celkom</b>	<b>412 895</b>	<b>397 115</b>	<b>151 863</b>	<b>39</b>	<b>(483)</b>	<b>961 429</b>

12 mesiacov končiacich 31.12.2022	Asseco Central Europe	Asseco South Eastern Europe	Asseco Western Europe	Iné	Úpravy	Spolu
Bankovníctvo a financie	26 505	251 105	51 755	1 321	(592)	330 094
Podniky	244 014	66 747	89 187	863	(240)	400 571
Verejná správa	103 627	45 579	16 552	21	(21)	166 758
<b>Prevádzkové výnosy celkom</b>	<b>374 514</b>	<b>363 431</b>	<b>157 494</b>	<b>2 205</b>	<b>(853)</b>	<b>896 423</b>

iii. Členenie prevádzkových výnosov podľa krajín, v ktorých boli realizované

Krajiny	12 mesiacov končiacich 2024 tis. EUR	12 mesiacov končiacich 2023 tis. EUR
Španielsko	117,986	129,249
Česká republika	111,970	103,036
Slovensko	110,674	97,865
Srbsko	92,548	82,608
Poľsko	91,431	77,028
Nemecko	68,764	69,969
Rumunsko	47,465	55,813
Chorvátsko	47,719	41,343
Turecko	49,442	31,203
Angola	31,543	29,436
Ostatné krajiny	191,887	178,873
<b>Spolu prevádzkové výnosy</b>	<b>961,429</b>	<b>896,423</b>

iv. Výnosy zo zmlúv so zákazníkmi podľa metódy vykazovania vo výkaze ziskov a strát

Výnosy zo zmlúv so zákazníkmi	12 mesiacov končiacich 2024 tis. EUR	12 mesiacov končiacich 2023 tis. EUR
<b>Prevádzkové výnosy vykázané v súlade s IFRS 15, z toho:</b>	<b>937 190</b>	<b>874 495</b>
<b>Z tovarov a služieb prevedených v určitom čase</b>	<b>291 604</b>	<b>307 325</b>
Segment Asseco Central Europe	103 633	95 968
Segment Asseco South Eastern Europe	102 412	111 451
Segment Asseco Western Europe	85 831	100 115
Iné	22	281
Medzipodnikové transakcie	(294)	(490)

<b>Z tovarov a služieb prenesených v priebehu času</b>	<b>645 586</b>	<b>567 170</b>
Segment Asseco Central Europe	308 864	277 905
Segment Asseco South Eastern Europe	271 238	230 602
Segment Asseco Western Europe	65 656	57 086
Iné	17	1 923
Vnútroskupinové transakcie	(189)	(346)
<b>Prevádzkové výnosy z operatívneho prenájmu v súlade s IFRS 16</b>	<b>24 239</b>	<b>21 928</b>
Segment Asseco Central Europe	408	273
Segment Asseco South Eastern Europe	23 465	21 376
Segment Asseco Western Europe	366	296
Vnútroskupinové transakcie	-	(17)
<b>Prevádzkové výnosy celkom</b>	<b>961 429</b>	<b>896 423</b>

Výnosy z operatívneho prenájmu vykázané v súlade s IFRS 16, ako je uvedené v tabuľke vyššie, predstavujú predovšetkým výnosy generované skupinou Asseco South Eastern Europe z poskytovania služieb outsourcingu bankomatov a POS terminálov. Takéto zmluvy sú konsolidovanou účtovnou závierkou Skupiny Asseco International za rok končiaci sa 31. decembra 2024 v súlade s EU IFRS (v tis. EUR) 16 a považujú sa za operatívny prenájom.

#### v. Zostávajúce povinnosti plnenia

Nižšie uvedené tabuľky porovnávajú časový vývoj zostávajúcich povinností týkajúcich sa plnenia, ktoré Skupina uspokojí v nasledujúcich obdobiach:

<b>Príjmy z už podpísaných zmlúv oceňovaných metódou percenta dokončenia (PoC), ktoré ešte neboli zaúčtované:</b>	<b>tis. EUR</b>
Rok 2025	57 515
Rok 2026	8 713
Rok 2027 a neskôr	685
<b>Celkom</b>	<b>66 913</b>
<b>Príjmy zo zostávajúcich podpísaných zmlúv, ktoré ešte neboli vykázané (výnosy, ktoré budú vykázané použitím inej metódy ako „právo na fakturáciu“)</b>	<b>thous. EUR</b>
Rok 2025	59 556
Rok 2026	51 269
Rok 2027 a neskôr	19 166
<b>Celkom</b>	<b>129 991</b>

#### vi. Analýza splatnosti lízingových splátok (Skupina ako prenajímateľ v operatívnom lízingu)

V nasledujúcej tabuľke je uvedená analýza splatnosti nediskontovaných lízingových splátok, ktoré má Skupina prijať z lízingových zmlúv, v ktorých Skupina vystupuje ako prenajímateľ:

<b>Nediskontované lízingové splátky</b>	<b>31.12.2024</b> <b>tis. EUR</b>	<b>31.12.2023</b> <b>tis. EUR</b>
do 1 roka	25 552	19 957
od 1 do 2 rokov	8 637	5 975
od 2 do 3 rokov	2 656	2 496
od 3 do 4 rokov	1 071	1 268
od 4 do 5 rokov	732	668
nad 5 rokov	1 053	552
<b>Celkom</b>	<b>39 701</b>	<b>30 916</b>

## 5.2. Prevádzkové náklady

### Významné účtovné zásady

Spoločnosti v Skupine účtujú o nákladoch v zmysle účelového členenia i druhového členenia. Náklady na predané výkony (ďalej ako "COGS" – cost of goods sold) sa skladajú z nákladov priamo spojených s predajom tovaru alebo vytvorením predaných služieb. Náklady na predaj zahŕňajú náklady súvisiace s distribučnými a marketingovými aktivitami Skupiny. Administratívne náklady obsahujú náklady na správu vrátane nákladov na manažment Skupiny.

COGS sú nákupné náklady na tovar a služby tretích strán (okrem outsourcingu ľudských zdrojov), ktoré sa používajú pri realizácii projektov. COGS by sa mali vykazovať v období, keď sa klientovi predáva tovar a služby tretích strán (s výnimkou COGS súvisiacich s nákupom služieb subdodávateľov v zmluvách ocenených podľa percentuálneho podielu dokončenia - COGS sa potom vykážu pri ich vzniku). Ak sa COGS týka nákupu externých služieb, ktoré sa poskytujú vo viac ako jednom účtovnom období, mali by sa vyrovnávať včas podľa účtovníctva na základe časového rozlíšenia (v každom období iba časť COGS, ktorá sa vzťahuje na služby v tomto období).

Náklady na zamestnanecké požitky zahŕňajú všetky zložky odmeňovania zamestnancov za ich pracovné nároky, nároky po skončení pracovného pomeru a nároky pri ukončení pracovného pomeru.

Okrem miezd a plátov náklady na zamestnanecké požitky zahŕňajú aj kompenzované neprítomnosti, záväzky z podielov na zisku a odmeny vyplývajúce zo systému bonusov v rámci Skupiny.

Za rok 2024 a príslušného porovnávacieho obdobia boli prevádzkové náklady takéto:

Prevádzkové náklady	Za rok 2024 tis. EUR	Za rok 2023 tis. EUR (prepracované)
Náklady na predaný tovar, materiály a služby tretích strán	(241 549)	(253 908)
Zamestnanecké výhody	(375 438)	(331 013)
Odpisy a amortizácia	(48 329)	(41 292)
Služby tretích strán	(125 185)	(116 797)
Ostatné	(63 701)	(56 209)
<b>Celkom</b>	<b>(854 202)</b>	<b>(799 219)</b>
Náklady na predaj	(718 516)	(676 113)
Predajné náklady	(53 297)	(48 703)
Administratívne náklady	(80 070)	(70 822)
Zníženie hodnoty (zrušenie zníženia hodnoty) finančných nástrojov	(2 319)	(3 581)
<b>Celkom</b>	<b>(854 202)</b>	<b>(799 219)</b>

V roku 2024 tvorili ďalšie náklady najmä: náklady na služobné vozidlá a náklady na údržbu nehnuteľností vo výške (33 701) tis. EUR, náklady na vnútroštátne a medzinárodné služobné cesty vo výške (4 757) tis. EUR. V roku 2023 boli náklady na služobné vozidlá a náklady na údržbu nehnuteľností vo výške (27 066) tis. EUR, náklady na vnútroštátne a medzinárodné služobné cesty vo výške (4 755) tis. EUR.

#### i. Náklady na zamestnanecké požitky

Náklady	Za rok 2024 tis. EUR	Za rok 2023 tis. EUR
Mzdy	(300 050)	(265 835)
Príspevky na sociálne poistenie	(45 631)	(40 385)
Výdavky na penzijné požitky	(11 014)	(10 280)
Náklady z platieb zamestnancom na základe podielov	(3 341)	(142)
Ostatné náklady na zamestnanecké požitky	(15 402)	(14 371)
<b>Zamestnanecké požitky celkom</b>	<b>(375 438)</b>	<b>(331 013)</b>

Priemerná úroveň zamestnanosti počas vykazovaného obdobia na plný úväzok, t. j. zamestnanie na plný pracovný úväzok upravené o pozície (znížené), ktoré nie sú platené spoločnosťami Skupiny (ako napríklad neplatená dovolenka, materská dovolenka atď. ) s výnimkou spoločností, ktorých finančné výsledky sú vykazované v rámci iných prevádzkových činností alebo ukončených činností, avšak vrátane spoločností, ktoré vstúpili do Skupiny počas vykazovaného obdobia (vypočítané proporcionálne k obdobiu ich konsolidácie), predstavovali 8 437 osôb v porovnaní s 8 108 osobami príslušného obdobia.

ii. Náklady z platieb zamestnancom na základe podielov

Náklady na zamestnanecké požitky sa týkajú subjektov Asseco Business Solutions S.A. (skupina ACE) a Asseco South Eastern Europe. Asseco Business Solutions S.A. má dva plány platieb na základe akcií v rozsahu pôsobnosti IFRS 2. Obe dohody predstavujú platby vyrovnané vlastným imaním.

	Plán 1 Správna rada	Plán 2 Kľúčoví riadiaci pracovníci
Dátum udelenia	23.09.2024	17.12.2024
Počet akcií v rámci programu	600 000 ks	
Obdobie nároku	01.01.2024-31.12.2024	
	01.01.2024-31.12.2025	
	01.01.2024-31.12.2026	
Náklady vykázané v roku 2024	2 796	378
Podmienky nároku	1) zotrvanie v predstavenstve počas trvania programu 2) dosiahnutie finančného ukazovateľa určeného dozornou radou (v dohode o účasti) (finančný výsledok: čistý zisk alebo iný finančný ukazovateľ organizačnej zložky) počas trvania programu	1) zotrvanie v pracovnom pomere so Spoločnosťou počas trvania programu 2) dosiahnutie finančného ukazovateľa stanoveného predstavenstvom (v účastníckej zmluve) (finančný výsledok: čistý zisk alebo iný finančný ukazovateľ organizačnej jednotky) počas trvania programu
Spôsob vyrovnania	kapitálové nástroje	kapitálové nástroje

V spoločnosti Asseco South Eastern Europe existujú dva plány platieb na základe akcií, ako sú definované v IFRS 2, ktoré sa vyrovnávajú prostredníctvom kapitálových nástrojov.

**2021 plán**

Dňa 23. septembra 2021 podpísali Asseco International a.s. a manažéri spoločností skupiny ASEE zmluvy o nadobudnutí akcií spoločnosti ASEE S.A. Celý motivačný plán sa vzťahuje na 547 550 akcií spoločnosti ASEE S.A., ktoré predstavujú 1,06 % základného imania spoločnosti. Členovia predstavenstva spoločnosti ASEE S.A., ako aj osoby prepojené prostredníctvom členov predstavenstva spoločnosti ASEE S.A. nadobudli spolu 341 336 akcií.

Vyššie uvedené dohody predstavujú transakcie s platbami vo forme akcií vyrovnané vlastným imaním, ako sú definované v IFRS 2.

Nákupné práva boli nadobudnuté 23. septembra 2021. Kúpna cena bola stanovená na úrovni trhovej ceny v deň nadobudnutia a predstavovala 40 PLN za akciu. Podľa uzatvorených zmlúv budú manažéri vykonávať všetky práva spojené s nadobudnutými akciami (právo na dividendu, hlasovacie právo atď.) od dátumu nadobudnutia akcií, teda od 23. septembra 2021. Platba za akcie sa uskutoční v 9 splátkach, prvá po podpise zmlúv a následne v 8 ročných splátkach splatných od 31. júla 2023. Úroky budú účtované od dátumu nadobudnutia akcií až do vykonania platby vo výške 1,5 % + max (EURIBOR12M,0) na ročnej báze. Výška tejto pohyblivej zložky sa určí na začiatku každého nasledujúceho ročného úrokového obdobia. Naakumulovaný úrok bude vyplatený každý rok spolu s platbou po sebe nasledujúcich splátok ceny. Právo na zaplatenie kúpnej ceny v splátkach majú osoby zúčastnené na tomto pláne za predpokladu, že naďalej vykonávajú riadiacu funkciu v skupine a neporušia žiadne podstatné podmienky zmluvy (okrem iného včasné platby podľa harmonogramu, zriadenie záložného práva na nadobudnuté akcie, zdržanie sa predaja týchto akcií počas obdobia blokovania atď.). Manažéri nesmú tieto akcie predať počas obdobia blokovania v trvaní 5 rokov. Manažéri sú oprávnení vykonať predčasnú platbu za všetky nadobudnuté akcie za dohodnutú cenu 40 PLN za akciu po uplynutí 4-ročného obdobia, t. j. od 23. septembra 2025. Akákoľvek nezaplatená časť predajnej ceny bude zabezpečená zriadením záložného práva na akcie, ktoré kúpil každý kupujúci.

V zmluvách sú stanovené aj predajné a kúpne opcie, ktoré stranám umožňujú odpredaj alebo spätný odkup akýchkoľvek nevyplatených akcií.

Reálna hodnota tohto motivačného plánu bola odhadnutá na základe Black-Scholesovho Mertonovho modelu. Hodnota opčných práv bola stanovená pomocou simulačných techník Monte Carlo v kombinácii s lineárnou regresiou najmenších štvorcov, t. j. Longstaffovou-Schwartzovou metódou. Celková reálna hodnota plánu k dátumu nadobudnutia práv predstavovala 1 984 tis. PLN. Náklady na motivačný plán budú spolu so zodpovedajúcim zvýšením vlastného imania zaúčtované ako náklady na zamestnanecké požitky a vykázané vo finančných výsledkoch skupiny ASEE za roky 2021 - 2029.

Reálna hodnota kapitálových nástrojov udelených v rámci motivačného plánu bola stanovená na základe nasledujúcich predpokladov:

Trhová cena 1 akcie ASEE v deň nadobudnutia	PLN 40
Nákupná cena 1 akcie	PLN 40
Očakávaná volatilita ceny akcie	29%
Očakávaná volatilita výmenného kurzu EUR/PLN	6%
Úroková sadzba v PLN	1,5% až 1,7%
Úroková sadzba v EUR	-0,54% až -0,40%

Očakávaná volatilita ceny akcií vo výške 29 % bola vypočítaná na základe historických kotácií našich akcií v období šiestich mesiacov pred dátumom transakcie predaja akcií, pričom sa zohľadnili ich priemerné ceny.

V procese oceňovania sa zohľadnili možné zmeny hodnoty aktív vyplývajúce z výplaty dividend. Ku dňu ocenenia sa očakáva, že dividendy, ktoré sa budú vyplácať počas obdobia uplatňovania práv na nákup akcií ASEE, budú predstavovať 1,00 PLN na akciu ročne.

Opcie možno uplatniť do jedného roka v prípade akcií, ktoré majú byť splatené v roku 2026, do dvoch rokov v prípade akcií, ktoré majú byť splatené v roku 2027, a do troch rokov v prípade akcií, ktoré majú byť splatené v roku 2028. Tieto obdobia korelovali s obdobím blokovania platným pre predaj akcií.

V individuálnej účtovnej závierke sú uvedené náklady súvisiace s nadobudnutím 316 425 akcií, vrátane 280 000 akcií, ktoré nadobudol Piotr Jeleński, generálny riaditeľ spoločnosti ASEE S.A., a 25 000 akcií, ktoré nadobudol Michal Nitka, člen predstavenstva spoločnosti ASEE S.A.

Náklady na tento plán platieb na základe akcií vykázané v konsolidovanej účtovnej závierke skupiny ASEE za rok končiaci sa 31. decembra 2024 predstavovali 292 tis. PLN. V súlade bola táto transakcia vykázaná ako samostatná položka vlastného imania Skupiny v rovnakej výške, ako bola vykázaná v nákladoch na odmeňovanie.

## 2022 plán

Dňa 22. augusta 2022 podpísala spoločnosť ASEE S.A. zmluvy o predaji akcií spoločnosti Payten Holding S.A. manažérom spoločnosti skupiny ASEE. Celý motivačný plán sa vzťahuje na 426 571 akcií spoločnosti Payten Holding S.A., ktoré predstavujú 0,93 % základného imania spoločnosti.

Uvedené dohody predstavujú transakciu s platbami vo forme akcií vyrovnaných vlastným imaním v zmysle IFRS 2.

Nákupné práva boli nadobudnuté 22. augusta 2022. Kúpna cena predstavovala 22,57 PLN za akciu. Podľa uzatvorených zmlúv budú manažéri vykonávať všetky práva spojené s nadobudnutými akciami (právo na dividendu, hlasovacie právo atď.) od dátumu nadobudnutia akcií. Platba za akcie sa uskutoční v 9 splátkach, prvá po podpise zmlúv a následne v 8 ročných splátkach splatných od 31. decembra 2024. Úroky sa budú účtovať od dátumu nadobudnutia akcií až do vykonania platby vo výške 1,5 % + max (EURIBOR 12M) na ročnom základe. Výška tejto pohyblivej zložky sa určí na začiatku každého nasledujúceho ročného úrokového obdobia. Naakumulovaný úrok sa bude platiť každý rok spolu s platbou po sebe nasledujúcich splátok ceny. Právo na zaplatenie kúpnej ceny v splátkach majú osoby zúčastnené na tomto pláne za predpokladu, že naďalej vykonávajú riadiacu funkciu v skupine a neporušia žiadne podstatné podmienky zmluvy (okrem iného včasné platby podľa harmonogramu, zriadenie záložného práva na nadobudnuté akcie, zdržanie sa predaja týchto akcií počas obdobia blokovania atď.). Manažéri nesmú tieto akcie predať počas obdobia blokovania v trvaní 5 rokov. Manažéri sú oprávnení predčasne vyplatiť všetky nadobudnuté akcie za dohodnutú cenu 22,57 PLN za akciu po uplynutí 4-ročného obdobia, t. j. od 23. augusta 2026. Akákoľvek nezaplatená časť predajnej ceny bude zabezpečená zriadením záložného práva na akcie, ktoré kúpil každý kupujúci.

V zmluvách sú stanovené aj predajné a kúpne opcie, ktoré umožňujú stranám odpredaj alebo spätný odkup akýchkoľvek nevyplatených akcií.

Reálna hodnota tohto motivačného plánu bola odhadnutá na základe Black-Scholesovho Mertonovho modelu. Hodnota opčných práv bola stanovená pomocou simulačných techník Monte Carlo v kombinácii s lineárnou regresiou najmenších štvorcov, t. j. metódou Longstaff-Schwartz. Celková reálna hodnota plánu k dátumu

nadobudnutia práv predstavovala 2 141 tis. Náklady na motivačný plán budú spolu so zodpovedajúcim zvýšením vlastného imania zaúčtované ako náklady na zamestnanecké požitky a vykázané vo finančných výsledkoch skupiny ASEE za roky 2022 - 2030.

Reálna hodnota kapitálových nástrojov udelených v rámci motivačného plánu bola stanovená na základe nasledujúcich predpokladov:

Trhová cena 1 akcie Payten Holding S.A. ku dňu nadobudnutia	PLN 26,06
Nákupná cena 1 akcie	PLN 22,57
Očakávaná volatilita ceny akcie	30-36%
Očakávaná volatilita výmenného kurzu EUR/PLN	6-8%
Úroková sadzba PLN	5,6%-6,5%
Úroková sadzba EUR	0,67%-1,26%

Akcie Payten Holding nie sú kótované na burze a ich trhová cena bola vypočítaná na základe trhovej ceny akcií ASEE. Očakávaná volatilita ceny akcií Payten Holding bola kalibrovaná na základe historických kotácií akcií ASEE v období porovnateľnom so splatnosťou nákupných práv.

V procese oceňovania sa zohľadnili možné zmeny hodnoty aktív vyplývajúce z výplaty dividend. Ku dňu ocenenia sa očakáva, že dividendy, ktoré budú vyplatené počas obdobia uplatňovania práv na nákup akcií Payten Holding, budú predstavovať 0,73 PLN na akciu ročne.

Opcie je možné uplatniť do 4 mesiacov v prípade akcií, ktoré majú byť splatené v roku 2027, do 1 roka a 4 mesiacov v prípade akcií, ktoré majú byť splatené v roku 2028, do 2 rokov a 4 mesiacov v prípade akcií, ktoré majú byť splatené v roku 2029, a do 3 rokov a 4 mesiacov v prípade akcií, ktoré majú byť splatené v roku 2030. Tieto obdobia korelovali s obdobím blokovania platným pre predaj akcií.

Náklady na tento plán platieb na základe akcií vykázané v konsolidovanej účtovnej závierke skupiny ASEE za rok končiaci 31. decembra 2024 predstavovali 413 tis. PLN v porovnaní s 351 tis. PLN v roku 2023. V súlade bola táto transakcia vykázaná ako samostatná položka vlastného imania Skupiny v rovnakej výške, ako bola vykázaná v nákladoch na odmeňovanie.

iii. Zosúladenie odpisov a amortizačných poplatkov

Nasledujúca tabuľka uvádza zosúladenie odpisových a amortizačných nákladov vykázaných vo výkaze ziskov a strát s nákladmi uvedenými v tabuľkách zmien nehnuteľností, strojov a zariadení ako aj v nehmotnom majetku:

Amortizácia	Za rok 2024	Za rok 2023
Odpisy fixných aktív vyplývajúcich z pohybov tabuľky nehnuteľností, strojov a zariadení	(18 562)	(16 924)
Amortizácia nehmotného majetku vyplývajúceho z pohybovej tabuľky nehmotného majetku	(16 437)	(12 638)
Amortizácia majetku na použitie	(13 531)	(12 054)
Zníženie odpisov v dôsledku grantov a iných	5	327
Ostatné úpravy	(7)	(3)
<b>Celkové odpisy a amortizácia vykázané vo výkaze peňažných tokov</b>	<b>(48 329)</b>	<b>(41 292)</b>
Odpisy a amortizácia prevedené na inú prevádzkovú činnosť	-	-
<b>Celkové odpisy a amortizácia uvedené v prevádzkových nákladoch</b>	<b>(48 329)</b>	<b>(41 292)</b>

5.3. Ostatné prevádzkové náklady a výnosy

Významné účtovné postupy

Skupina v ostatných prevádzkových činnostiach vykazuje výnosy a náklady, ktoré nesúvisia s jej prevádzkovou aktivitou v oblasti IT.

V roku 2024 a v porovnateľnom období Skupina vykázala nasledovné ostatné prevádzkové výnosy a náklady:

Ostatné prevádzkové výnosy	Za rok 2024	Za rok 2023 (prepracované)
Zisk z predaja dlhodobého majetku	1 302	816
Príjmy z transakcií predaja a spätného prenájmu	2 665	-
Rozpustenie ostatných rezerv	32	10
Zisk zo straty kontroly nad dcérskymi spoločnosťami	-	756
Zisk z precenenia záväzkov z nadobudnutia nekontrolných podielov (predajné opcie)	10 169	1 456
Zisk zo straty kontroly nad dcérskymi spoločnosťami	248	546
Prefakturované služby	478	198
Ostatné	1 198	1 589
<b>Celkom</b>	<b>16 092</b>	<b>5 371</b>

Ostatné prevádzkové náklady	Za rok 2024	Za rok 2023
Náklady na likvidáciu dlhodobého majetku a zásob	(150)	(244)
Tvorba ostatných rezerv	(53)	(166)
Charitatívne príspevky neprepojeným spoločnostiam	(330)	(488)
Prefakturované služby	(467)	(193)
Odpis konsolidačného goodwillu	(3 197)	(28)
Náklady z precenenia podmieneného plnenia vyplývajúce zo zmien prevádzkových výsledkov bez zrušenia diskontu (pre konsolidované balíky)	(509)	-
Náklady na dividendy pripadajúce na nekontrolné podiely	(1 620)	(397)
Strata zo straty kontroly nad dcérskymi spoločnosťami	-	(171)
Ostatné	(323)	(310)
<b>Celkom</b>	<b>(6 649)</b>	<b>(1 997)</b>

### Predaj podielov v spoločnosti Galvaniho 5 (predaj a spätný lízing)

Zisk z predaja a spätného lízingu vo výške 2 665 tis. eur sa týka predaja podielov v spoločnosti Galvaniho 5, s.r.o.

Dňa 28. novembra 2024 Asseco Central Europe a.s predala 51% podiel v spoločnosti Galvaniho 5, s.r.o., čím znížila svoj majetkový podiel na 0%. V dôsledku toho spoločnosť Asseco Central Europe a.s stratila spoločnú kontrolu nad spoločnosťou Galvaniho 5, s.r.o, ktorá bola jednotkou spoločnej prevádzky konsolidovanou metódou pomerného rozdelenia.

Hlavnou činnosťou spoločnosti Galvaniho 5 bol prenájom administratívnej budovy, ktorú vlastnila. Tri spoločnosti zo skupiny si túto budovu prenajímajú ako nájomcovia od roku 2022 a nájomné zmluvy s Galvaniho 5 sú stále v platnosti aj po predaji akcií Galvaniho 5 spoločnosťou Asseco Central Europe a.s. Ekonomickou podstatou transakcie na úrovni skupiny ACE je teda predaj a spätný prenájom budovy a predaj akcií je len právnou formou transakcie. Vzhľadom na uvedené skutočnosti by sa transakcia mala považovať za spätný lízing podľa IFRS 16.

Vzhľadom na štruktúru súvahy spoločnosti Galvaniho 5 a jej obchodný model by sa zisk z predaja akcií subjektu vo výške 5 281 tis. EUR a časť zisku týkajúca sa práv k budove prevedených na kupujúceho (2 665 tis. EUR) by sa mala vykázať v súvahe ziskov a strát v bežnom období. Zvyšná časť zisku (týkajúca sa práv k budove, ktoré si Skupina ponechala) bola odložená, alokovaná ako zníženie hodnoty práva na užívanie budovy na spätný lízing a bude vykázaná v budúcich výkazoch ziskov a strát ako zníženie nákladov na odpisy majetku počas jeho ekonomickej životnosti (doby lízingu).

V nasledujúcej tabuľke je uvedená čistá hodnota aktív spoločnosti Galvaniho 5 k 28. novembru a výpočet zisku z transakcie.

	EUR tis.
<b>Predaný čistý majetok</b>	
Dlhodobý hmotný majetok (pozemky a budovy)	20,462
Pohľadávky z obchodného styku	1,288
Peňažné prostriedky a peňažné ekvivalenty	1,460
Ostatný majetok	55
<b>Majetok spolu</b>	<b>23,265</b>
Úročené bankové úvery, ostatné úvery a dlhové cenné papiere	19,798
Záväzky z obchodného styku	391
Ostatné záväzky	265
<b>Záväzky spolu</b>	<b>20,454</b>
<b>Čistý majetok spolu</b>	<b>2,811</b>
Predajná cena za akcie	8,092
<b>Zisk zo straty kontroly nad spoločnou prevádzkou</b>	<b>5,281</b>
Podiel na hodnote budovy, ktorý sa vzťahuje na právo užívania prevedené na kupujúceho*	50.47%
<b>Zisk z práv prevedených na kupujúceho (vykázaný vo výkaze ziskov a strát)</b>	<b>2,665</b>

\* Podiel bol vypočítaný na základe súčasnej hodnoty lízingu záväzku vykázaného skupinou pri transakcii (pokiaľ ide o aktíva, ktoré si skupina ponechala) a reálnej hodnoty budovy.

Predajná cena akcií pozostáva z peňažnej úhrady vo výške 9 631 tis. EUR. a znížila sa o 1 539 tis. EUR a z dôvodu dodatočných záväzkov Skupiny voči kupujúcemu vyplývajúcich z ustanovení zmluvy.

Pri opísanej transakcii spätného lízingu spoločnosť dosiahla v bežnom období kladný peňažný tok z investičnej činnosti vo výške 9 631 tis. eur, ktorý bol znížený o peňažné prostriedky v predanom subjekte vo výške 1 460 tis. eur a vykázaný v čistom 8 171 tis. eur na položke "Výnosy z predaja dlhodobého hmotného majetku".

#### 5.4. Finančné výnosy a náklady

##### Významné účtovné postupy

Úrokové výnosy sa vykazujú vo výkaze ziskov a strát ako časovo rozlíšené počas vykazovaného obdobia. Úrokové výnosy zahŕňajú úroky z investícií do dlhových nástrojov a vklady oceňované v amortizovanej hodnote, úroky z investícií do dlhových nástrojov oceňovaných reálnou hodnotou prostredníctvom ostatného komplexného výsledku, úrokov z finančného lízingu a pohľadávok z obchodného styku.

Skupinové uznané výnosy z úrokov z investícií do dlhových nástrojov a vklady ocenené v amortizovanej hodnote a úroky z investícií do dlhových nástrojov ocenených reálnou hodnotou prostredníctvom ostatného komplexného výsledku použitím metódy efektívnej úrokovej miery.

V roku 2024 a v porovnateľnom období Skupina vykázala nasledovné finančné výnosy:

Finančné výnosy	Za rok 2024	Za rok 2023
Úrokové výnosy z investícií do dlhových nástrojov a vklady ocenené v amortizovaných nákladoch	4 595	3 035
Úrokové výnosy z investícií do dlhových nástrojov oceňovaných reálnou hodnotou prostredníctvom OCI, finančného lízingu a pohľadávok z obchodného styku	718	508
Zisk z kurzových rozdielov	2 811	4 752
Zisk z uplatnenia a/alebo ocenenia finančného majetku oceňovaného v reálnej hodnote cez výkaz ziskov a strát	86	420
Zisk z čistej menovej pozície - hyperinflácia	5 412	5 087
Ostatné finančné výnosy	40	122
<b>Finančné výnosy spolu</b>	<b>13 662</b>	<b>13 924</b>

"Zisk z čistej peňažnej pozície - hyperinflácia" vznikol v dôsledku uplatnenia IAS 29 a precenenia nepeňažných položiek vo výkaze o finančnej situácii a vo výkaze ziskov a strát našich dcérskych spoločností pôsobiacich v Turecku ako súčasť skupiny ASEE v súvislosti s infláciou s použitím miery inflácie v bežnom roku. Podrobné informácie o vplyve hyperinflácie boli uvedené vo poznámke 2.10 tejto konsolidovanej účtovnej závierky.

V roku 2024 a v porovnateľnom období Skupina vykázala nasledovné finančné náklady:

Finančné náklady	Za rok 2024	Za rok 2023
Úroky z úverov a pôžičiek, finančného lízingu a záväzkov z obchodného styku	(4 925)	(3 851)
Ostatné úrokové náklady	(240)	(210)
Záporné kurzové rozdiely	(1 336)	(3 945)
Zrušenie diskontov z odložených a podmienených platieb za kontrolné podiely v dcérskych spoločnostiach a zo záväzkov z nadobudnutia nekontrolných podielov (predajné opcie)	(1 543)	(721)
Odpísanie úverov	(128)	(91)
Ostatné finančné náklady	(3 685)	(240)
<b>Finančné náklady celkom</b>	<b>(11 857)</b>	<b>(9 058)</b>

Kladné a záporné kurzové rozdiely sú prezentované v čistých sumách (odrážajúcich prebytok pozitívnych rozdielov oproti negatívnym rozdielom alebo inak) na úrovni jednotlivých dcérskych spoločností.

## 5.5. Daň z príjmov právnických osôb

### Významné účtovné postupy

Daň z príjmov zahŕňa daň z príjmov a odloženú daň. Splatné daňové pohľadávky a záväzky sa oceňujú v čiastke, o ktorej sa očakáva, že bude spätne získaná od daňových orgánov alebo zaplatená. Daňové sadzby a daňové zákony, ktoré sa používajú na výpočet sumy, sú tie, ktoré sú uzákonené alebo platné k dátumu vykazovania v krajinách, v ktorých Skupina pôsobí a vytvára zdaniteľné príjmy.

Splatná daň z príjmov týkajúca sa položiek vykazovaných priamo vo vlastnom imaní sa vykazuje vo vlastnom imaní a nie vo výkaze ziskov a strát. Vedenie pravidelne vyhodnocuje pozície uvedené v daňových priznaniach, pokiaľ ide o situácie, v ktorých sú uplatniteľné daňové predpisy predmetom tlmočenia a ak je to vhodné, ustanovuje ustanovenia.

Odložené daňové pohľadávky a odložené daňové záväzky sa vykazujú celkom ako dlhodobé a nie sú diskontované. Odložené daňové pohľadávky a odložené daňové záväzky sa kompenzujú, ak existuje právne vymožiteľné právo na započítanie bežných daňových pohľadávok voči bežným daňovým záväzkom a odložené dane sa vzťahujú na tú istú zdaniteľnú osobu a ten istý daňový orgán.

Odložené daňové pohľadávky a záväzky sa oceňujú daňovými sadzbami, ktoré sa očakávajú v roku, v ktorom sa aktívum realizuje alebo sa záväzok vyrovná, na základe daňových sadzieb (a daňových zákonov), ktoré boli prijaté alebo boli prijaté v podstate k dátumu vykazovania.

Účtovná hodnota odložených daňových pohľadávok sa prehodnocuje ku každému dátumu účtovnej závierky a znižuje sa do takej miery, že už nie je pravdepodobné, že bude k dispozícii dostatočný zdaniteľný zisk, ktorý umožní využitie celej alebo časti odloženej daňovej pohľadávky. Nerozpoznaná odložená daňová pohľadávka sa prehodnocuje k dátumu zostavenia účtovnej závierky a vykazuje sa v rozsahu, v ktorom je pravdepodobné, že budúce zdaniteľné zisky umožnia vrátenie odloženej daňovej pohľadávky.

Skupina vykazuje a oceňuje majetok a záväzky vyplývajúce z bežnej dane z príjmov a odloženej dane v súlade s IAS 12 Dane z príjmov.

### Odborné úsudky a odhady

Skupina posudzuje pri každom účtovnom období, či je odložená daňová pohľadávka realizovateľná.

Odložené daňové pohľadávky za nevyužitú daňovú stratu sa vykazujú v rozsahu, v akom je pravdepodobné, že bude k dispozícii zdaniteľný zisk, voči ktorému možno tieto straty využiť. Na stanovenie výšky odložených daňových pohľadávok, ktoré je možné vykazať, sa vyžaduje významný manažérsky odhad, založený na pravdepodobnom načasovaní a výške budúcich zdaniteľných ziskov spolu s budúcimi stratégiami daňového plánovania.

Vplyv položiek dane na zisk pred zdanením (bežnej a odloženej dane):

Daň	Za rok 2024	Za rok 2023 (prepracované)
Daň z príjmov za obdobie a úpravy minulých období	(22 613)	(22 874)
Odložená daň	2 191	1 281
<b>Daň z príjmov vykázaná vo výkaze ziskov a strát</b>	<b>(20 422)</b>	<b>(21 593)</b>

Predpisy, vzťahujúce sa k dani z pridanej hodnoty, dani z príjmov právnických osôb a dani z príjmov fyzických osôb alebo odvodov sú predmetom častých zmien, čím zbavujú daňovníka možnosti odvolať sa na zavedené predpisy a právne precedensy. Súčasne platné predpisy obsahujú nejasnosti, ktoré môžu viesť k rôznym právnym názorom, a interpretáciám predpisov a vzťahu medzi spoločnosťou a správcom daní i medzi jednotlivými subjektmi štátnej správy. Platby daní a ostatných platieb (napr. colné platby) môžu byť kontrolované štátnymi orgánmi a tie môžu uložiť pokuty a výška takýchto možných platieb býva spojená s vysokým úrokom. Sumy vykázané vo finančných výkazoch, preto môžu byť neskôr zmenené, po tom ako sú splatné dane definitívne určené príslušnými daňovými úradmi.

Prepočet dane z príjmu vychádzajúcej zo zisku pred zdanením a efektívnej daňovej sadzby použitej v Skupine:

Daň	Za rok 2024	Za rok 2023 (prepracované)
<b>Zisk pred zdanením</b>	<b>118 475</b>	<b>105 444</b>
Sadzba dane	21%	21%
<b>Daň vypočítaná na základe sadzby dane</b>	<b>24 880</b>	<b>22 168</b>
Nezdaniteľné účtovné výnosy	(4 848)	(2 980)
Zdaniteľný výnos, ktorý sa nikdy nestane účtovným výnosom	1 542	1 941
Rozdiely daňových sadzieb medzi podnikmi v skupine	(722)	(2 117)

Daňovo neuznatelné náklady	5 231	4 199
Daňové straty bez vytvorenia odloženej dane	-	205
Použitie daňových kreditov	(3 858)	(1 494)
Ostatné	(1 803)	(329)
<b>Daň z príjmov s efektívnou sadzbou dane: 17,2% v 2024 a 20,5% v 2023</b>	<b>20 422</b>	<b>21 593</b>

Skupina vykonala odhad zdaniteľného príjmu, ktorý plánuje dosiahnuť v budúcnosti, a dospela k záveru, že bude môcť využiť odložené daňové pohľadávky vo výške 10 854 tis. EUR k 31. decembru 2024 (7 543 tis. EUR k 31. decembru 2023).

Odložená daň z príjmov	Za rok 2024	Za rok 2023 (prepracované)
Odložená daňová pohľadávka	10 854	7 543
Odložený daňový záväzok	(6 198)	(3 753)
<b>Odložená daňová pohľadávka (+)/Odložený daňový záväzok (-), netto</b>	<b>4 656</b>	<b>3 790</b>

V nasledujúcej tabuľke sú uvedené informácie o odložených daňových pohľadávkach a záväzkoch:

Odložená daň	Odložený daňový záväzok, brutto		Odložená daňová pohľadávka, brutto	
	31.12.2024	31.12.2023 (prepracované)	31.12.2024	31.12.2023
Nehnuteľnosti, stroje a zariadenia	1 410	1 191	973	1 062
Nehmotný majetok	4 649	4 355	876	569
Majetok na použitie	8 433	4 595	8	8
Investície do dlhových nástrojov a vkladov oceňovaných amortizovanou hodnotou	-	10	25	-
Finančné aktíva oceňované v reálnej hodnote cez výkaz ziskov a strát	-	7	-	10
Poskytnuté úvery	50	20	-	40
Zásoby	-	-	739	699
Predávky a výnosy budúcich období	132	-	38	9
Pohľadávky z obchodného styku	725	698	1 445	1 178
Ostatné pohľadávky	326	292	-	2
Peňažné prostriedky a peňažné ekvivalenty	4	12	-	-
Dlhodobý majetok klasifikovaný ako určený na predaj	-	-	96	42
Rezervy	1	8	4 261	3 279
Záväzky z obchodného styku	26	20	1 141	920
Finančné záväzky	-	-	9 230	4 937
Ostatné záväzky	1 363	1 041	125	252
Odložené výnosy	4	53	14	51
Záväzky zo zmlúv so zákazníkmi	140	54	852	1 300
Nevyužitá daňová straty	-	-	1 695	1 869
Odložená daň z transakcií s akciami	-	-	573	-
Odložená daň súvisiaca s výplatom dividend	-	-	13	18
<b>Odložený daňový záväzok, brutto</b>	<b>17 263</b>	<b>12 356</b>	<b>n/a</b>	<b>n/a</b>
<b>Odložená daňová pohľadávka, brutto</b>	<b>n/a</b>	<b>n/a</b>	<b>22 104</b>	<b>16 245</b>

Opravná položka k nerealizovateľným daňovým pohľadávkam	n/a	n/a	(187)	(97)
<b>Odložená daňová pohľadávka, netto</b>	<b>n/a</b>	<b>n/a</b>	<b>21 917</b>	<b>16 148</b>
<b>Odložená daňová pohľadávka/závazok netto</b>	<b>6 198</b>	<b>3 753</b>	<b>10 854</b>	<b>7 543</b>

Skupina urobila odhad zdaniteľného príjmu, ktorý sa plánuje dosiahnuť v budúcnosti, a dospela k záveru, že umožní úplné vrátenie odloženej daňovej pohľadávky zverejnenej v tejto konsolidovanej účtovnej závierke.

## 5.6. Zisk na akciu

### Významné účtovné postupy

Základný zisk na akciu sa vypočíta ako podiel čistého zisku po zdanení, ktorý pripadá na akcionárov Materskej spoločnosti a váženého priemeru kmeňových akcií za vykazované obdobie. Redukovaný zisk na akciu sa vypočíta ako podiel čistého zisku po zdanení, ktorý pripadá na akcie Materskej spoločnosti pre akcionárov Materskej spoločnosti a váženého priemeru kmeňových akcií za vykazované obdobie, upraveného o faktor konverzie konvertibilných dlhopisov na kmeňové akcie.

Tabuľka popisuje čistý zisk a počet akcií použitých pre výpočet základného a redukovaného zisku pripadajúceho na akciu:

Základný konsolidovaný zisk	Za rok 2024	Za rok 2023 (prepracované)
Vážený priemer počtu akcií použitý pre výpočet redukovaného zisku na akciu	12 855 683	12 855 683
Zisk po zdanení pripadajúci na akcionárov Materskej spoločnosti za vykazované obdobie (v tis. EUR)	57 443	47 022
<b>Základný konsolidovaný zisk na akciu</b>	<b>4,47</b>	<b>3,66</b>

V tomto ani v minulom roku nenastali okolnosti, ktoré by viedli k vykázaniu redukovaného zisku na akciu odlišného od základného zisku na akciu.

## 5.7. Informácia o vyplatených dividendách

### Dividendy za rok končiaci 31.12.2023

Dňa 29. marca 2024 Asseco Poland S.A. ako jediný akcionár Asseco International, a.s. schválilo návrh predstavenstva na rozdelenie čistého zisku za rok 2023 vo výške 26 663 900,84 EUR medzi akcionárov.

Právo na dividendu sa uplatní 29. marca 2024 a je splatné najneskôr do 30. septembra 2024.

### Dividendy za rok končiaci 31.12.2022

Dňa 17. marca 2023 spoločnosť Asseco Poland S.A. ako jediný akcionár spoločnosti Asseco International, a.s. schválila návrh predstavenstva na rozdelenie čistého zisku za rok 2022 vo výške 25 446 208,04 EUR medzi akcionárov.

Právo na dividendu sa uplatní 17. marca 2023 a je splatné najneskôr do 30. septembra 2023.

## 6. POZNÁMKY KU KONSOLIDOVANÉMU VÝKAZU O FINANČNEJ POZÍCII

### 6.1. Pozemky, budovy a zariadenia

#### Významné účtovné postupy

Pozemky, budovy a zariadenia sú ocenené v obstarávacej cene zníženej o všetky akumulované odpisy a prípadné straty zo zníženia hodnoty. Ku dňu ocenenia Skupina oceňuje hmotný majetok v cene, ktorá zahŕňa ich obstarávaciu cenu a akékoľvek náklady priamo súvisiace s premiestnením majetku na miesto a podmienky, ktoré sú potrebné na to, aby mohol fungovať spôsobom definovaným manažmentom. Všetky náklady vzniknuté po uvedení hmotného majetku do užívania, ako napríklad náklady na opravy a údržbu alebo prevádzkové poplatky, sú zaúčtované vo vykazovacom období, v ktorom vznikli.

K dátumu obstarania je majetok rozdelený na jednotlivé komponenty s významnou hodnotou, pre ktoré sa môže použiť odlišná doba životnosti. Generálne opravy majetku sú vykazované ako komponent majetku.

Použitá doba životnosti a zostatkové hodnoty sú predmetom prehodnotenia každý rok za účelom spresnenia výšky odpisov a táto zmena sa uplatňuje od nasledujúceho obdobia.

Hmotný majetok môže byť odúčtovaný z Výkazu o finančnej pozícii po tom, ako bol vyradený alebo ak sa neočakávajú očakávané budúce ekonomické úžitky z tohto majetku. Zisk alebo strata z vyradenia alebo predaja takéhoto majetku je daná ako rozdiel medzi prijatými plneniami a účtovnou hodnotou majetku zistenou ku dňu vyradenia a tento zisk alebo strata je účtovaná ako prevádzkový výnos alebo náklad. Zisky alebo straty z vyradenia pozemku, budovy alebo zariadení z Výkazu o finančnej pozícii (zistené ako rozdiel medzi čistými tržbami z predaja a účtovnou hodnotou vyradeného majetku) sú vykázané ako zisk alebo strata za účtovné obdobie, v ktorom vyradenie nastalo.

Nedokončené investície spojené s obstarávaným hmotným majetkom alebo hmotným majetkom obstarávaným vlastnou činnosťou sú vykázané v obstarávacích cenách alebo nákladoch na výrobu znížených o prípadné opravné položky. Tento hmotný majetok sa neodpisuje, kým nie je dokončený a zaradený do používania.

#### **Zníženie hodnoty hmotného majetku**

Ku každému dátumu vykazovania skupina posúdi, či existuje nejaký náznak, že by mohlo dôjsť k zníženiu hodnoty hmotného majetku. Ak existujú takéto indikácie a je potrebné vykonať testy na zníženie hodnoty, skupina odhaduje späťne ziskateľnú sumu majetku alebo jednotky generujúcej peňažné prostriedky, do ktorej bol majetok priradený. Straty zo zníženia hodnoty sú vykázané ako súčasť prevádzkových nákladov.

#### **Náklady na prijaté úvery a pôžičky**

Skupina kapitalizuje náklady na prijaté úvery a pôžičky, ktoré priamo súvisia s nadobudnutím, skonštruovaním alebo s výrobou oprávneného aktíva ako súčasti obstarávacej ceny tohto majetku. Náklady na prijaté úvery a pôžičky predstavujú náklady, ktorým by sa zabránilo, keby neboli vynaložené výdavky na oprávnené aktíva. Všetky ostatné náklady na prijaté úvery a pôžičky sa vykazujú ako náklady v období, s ktorým súvisia.

#### Odborné úsudky a odhady

Ku každému dátumu vykazovania skupina posúdi, či existuje objektívna indikácia, že môže dôjsť k zníženiu hodnoty hmotného majetku. Odpisy sa zvyčajne zaúčtujú do výkazu ziskov a strát rovnomerne počas doby použiteľnosti. Odpisová sadzba sa stanovuje na základe ekonomickej životnosti majetku. V roku 2024 nedošlo k významným zmenám v určení odpisových sadzieb v Skupine.

Ekonomická životnosť je uvedená v nasledujúcej tabuľke:

	Ekonomická životnosť (v rokoch)
Pozemky a budovy	4-30
Počítače a iné kancelárske vybavenie	1-12
Dopravné prostriedky	4-9
Ostatný hmotný majetok	3-10

Čistá účtovná hodnota pozemkov, budov a zariadení počas obdobia 12 mesiacov končiaceho 31.12.2024 a v predchádzajúcom období sa zmenila v súvislosti s týmito transakciami:

Za rok 2024	Pozemky a budovy	Počítače a kancelárske vybavenie	Dopravné prostriedky	Ostatný hmotný majetok	Obstarávaný hmotný majetok	Zariadenia - outsourcing	Celkom
<b>Zostatková hodnota pozemkov, budov a zariadení k 1.1.2024</b>	<b>31 169</b>	<b>13 571</b>	<b>10 243</b>	<b>5 126</b>	<b>1 839</b>	<b>17 388</b>	<b>79 336</b>
<b>Prírastky, z toho:</b>	<b>731</b>	<b>5 397</b>	<b>5 083</b>	<b>1 913</b>	<b>6 958</b>	<b>15 700</b>	<b>35 782</b>
Nákup a technické zhodnotenie	252	4 484	4 262	1 825	6 958	12 076	29 857
Získanie kontroly nad dcérskymi spoločnosťami	19	209	38	2	-	-	268
Prevod z obstarávaného hmotného majetku	460	704	755	86	-	3 624	5 629
Prevod zo zásob	-	-	-	-	-	-	-
Ostatné	-	-	28	-	-	-	28
<b>Úbytky, z toho:</b>	<b>(12 687)</b>	<b>(6 363)</b>	<b>(3 415)</b>	<b>(1 811)</b>	<b>(5 906)</b>	<b>(7 252)</b>	<b>(37 434)</b>
Odpisy za obdobie	(1 206)	(5 395)	(3 175)	(1 785)	-	(7 001)	(18 562)
Strata kontroly nad dcérskymi spoločnosťami	(11 046)	(666)	-	(12)	-	-	(11 724)
Vyradenie a likvidácia	(435)	(96)	(191)	(13)	-	(53)	(788)
Prevod z obstarávaného hmotného majetku	-	-	-	-	(5 629)	-	(5 629)
Prevod do zásob	-	(206)	(49)	(1)	(277)	(198)	(731)
<b>Znehodnotenie a zníženie hodnoty</b>	<b>(269)</b>	<b>(5)</b>	<b>-</b>	<b>-</b>	<b>1</b>	<b>(82)</b>	<b>(355)</b>
<b>Zmeny v prezentácii</b>	<b>(8 537)</b>	<b>(293)</b>	<b>65</b>	<b>128</b>	<b>-</b>	<b>134</b>	<b>(8 503)</b>
<b>Zmeny vplyvom hyperinflácie</b>	<b>-</b>	<b>239</b>	<b>538</b>	<b>635</b>	<b>-</b>	<b>-</b>	<b>1 412</b>
<b>Kurzové rozdiely z prepočtov zahraničných dcérskych spoločností</b>	<b>(7)</b>	<b>(72)</b>	<b>(109)</b>	<b>(162)</b>	<b>24</b>	<b>5</b>	<b>(321)</b>
<b>Čistá účtovná hodnota dlhodobého hmotného majetku k 31. decembru 2024</b>	<b>10 400</b>	<b>12 474</b>	<b>12 405</b>	<b>5 829</b>	<b>2 916</b>	<b>25 893</b>	<b>69 917</b>

Za rok 2023	Pozemky a budovy	Počítače a kancelárske vybavenie	Dopravné prostriedky	Ostatný hmotný majetok	Obstarávaný hmotný majetok	Zariadenia - outsourcing	Celkom
<b>Zostatková hodnota pozemkov, budov a zariadení k 1.1.2023</b>	<b>32 340</b>	<b>12 603</b>	<b>6 875</b>	<b>4 153</b>	<b>1 217</b>	<b>18 111</b>	<b>75 300</b>
<b>Prírastky, z toho:</b>	<b>486</b>	<b>5 640</b>	<b>5 757</b>	<b>2 829</b>	<b>5 556</b>	<b>7 031</b>	<b>27 299</b>
Nákup a technické zhodnotenie	75	4 317	4 591	2 623	5 257	2 769	19 632
Získanie kontroly nad dcérskymi spoločnosťami	67	143	16	3	-	-	229
Prevod z obstarávaného hmotného majetku	344	1 090	607	201	-	2 137	4 379
Prevod zo zásob	-	90	-	2	299	2 090	2 481
Ostatné	-	-	543	-	-	35	578
<b>Úbytky, z toho:</b>	<b>(1 219)</b>	<b>(5 292)</b>	<b>(2 564)</b>	<b>(1 571)</b>	<b>(4 922)</b>	<b>(7 713)</b>	<b>(23 281)</b>
Odpisy za obdobie	(1 171)	(5 115)	(2 379)	(1 439)	-	(6 820)	(16 924)
Strata kontroly nad dcérskymi spoločnosťami	-	(19)	-	(33)	-	-	(52)
Vyradenie a likvidácia	(48)	(150)	(185)	(99)	(130)	(72)	(684)

Prevod z obstarávaného hmotného majetku	-	-	-	-	(4 379)	-	(4 379)
Prevod do zásob	-	(8)	-	-	(413)	(821)	(1 242)
<b>Znehodnotenie a zníženie hodnoty</b>	-	-	-	-	-	<b>(28)</b>	<b>(28)</b>
<b>Zmeny v prezentácii</b>	<b>67</b>	<b>425</b>	<b>53</b>	<b>(518)</b>	<b>(33)</b>	<b>(47)</b>	<b>(53)</b>
<b>Zmena v dôsledku hyperinflácie</b>	-	<b>386</b>	<b>171</b>	<b>887</b>	-	-	<b>1 444</b>
<b>Kurzové rozdiely z prepočtov zahraničných dcérskych spoločností</b>	<b>(505)</b>	<b>(191)</b>	<b>(49)</b>	<b>(654)</b>	<b>21</b>	<b>34</b>	<b>(1 344)</b>
<b>Čistá účtovná hodnota dlhodobého hmotného majetku k 31. decembru 2023</b>	<b>31 169</b>	<b>13 571</b>	<b>10 243</b>	<b>5 126</b>	<b>1 839</b>	<b>17 388</b>	<b>79 336</b>

## 6.2. Nehmotný majetok

### Významné účtovné postupy

Nehmotný majetok obstaraný samostatne je oceňovaný vo výške obstarávacích nákladov. Nehmotný majetok obstaraný v rámci podnikovej kombinácie je oceňovaný reálnou hodnotou ku dňu akvizície. Po prvotnom ocenení sa o nehmotnom majetku účtuje vo výške obstarávacích nákladov ponížených o kumulované odpisy a opravné položky.

Skupina prezentuje v samostatných kategóriách finálne produkty projektov (kategória Aktivované náklady na výskum a vývoj) a produkty ktoré ešte nie sú dokončené ( kategória - Nehmotný majetok nezaradený do používania). Náklady na vývoj na individuálny projekt, sa môžu rozpoznať ako nehmotné aktívum, keď je Skupina schopná preukázať: (i) možnosť technického dokončenia nehmotného majetku tak, že ho bude možné využívať alebo predat; (ii) zámer dokončiť nehmotný majetok a schopnosť majetok využiť alebo predat; (iii) schopnosť predat alebo riadne využívať nehmotný majetok; (iv) spôsob, akým bude nehmotný majetok vytvárať pravdepodobné ekonomické úžitky; (v) dostupnosť technických, finančných a iných zdrojov pre dokončenie nehmotného majetku a jeho predaj; (vi) možnosť spoľahlivého ocenenia výdavkov súvisiacich s nehmotným majetkom počas jeho vývoja.

Náklady na výskum a vývoj tvorí súčet všetkých výdavkov vzniknutých od okamihu, kedy nehmotný majetok prvýkrát splnil vyššie uvedené kritériá. Výdavky vzniknuté pred týmto okamihom nemôžu byť aktivované. Náklady na výskum a vývoj sú tvorené nákladmi na výrobu, produkciu a všetkými ostatnými nákladmi, ktoré sú potrebné na to, aby bol majetok schopný prevádzky.

Až do ukončenia vývojových prác, kumulované náklady priamo súvisiace s vývojovými prácami sú účtované ako "Nehmotný majetok nezaradený do používania". Po ukončení vývojových prác, sú „výsledky vývojových prác“ priradené do kategórie "Aktivované náklady na výskum a vývoj" a od tohto momentu Skupina majetok odpisuje. Po prvotnom ocenení vytvoreného softvéru, je aplikovaný nákladový model, ktorý vyžaduje vykazovanie majetku v obstarávacích cenách znížených o oprávky a opravné položky.

Doba používania nehmotného majetku je stanovená ako určitá alebo neurčitá. Nehmotné aktíva s určitou dobou životnosti sú odpisované rovnomerne počas doby používania a ich účtovná hodnota je pravidelne testovaná na znehodnotenie. Doby používania, ktoré sú základom na určenie odpisových sadzieb, sa preverujú na konci každého obdobia, ku ktorému sa robí účtovná závierka. Akékoľvek zmeny v dobe životnosti a odpisových skupín nehmotného majetku sú považované za zmenu v účtovných dohadoch. Odpisy nehmotného majetku s určitou dobou používania sú účtované na ťarchu účtu ziskov a strát.

Odpisovaný nehmotný majetok je odpisovaný rovnomerným odpisom.

Nehmotný majetok s neurčitou dobou životnosti sa neodpisuje a je každoročne testovaný na zníženie hodnoty a to osobitne alebo na úrovni jednotky generujúcej peňažné prostriedky. Odhad doby použiteľnosti tohto majetku je prehodnocovaný ročne s cieľom určiť, či sú splnené predpoklady neurčitej životnosti majetku. Ak tieto predpoklady nie sú splnené, tak sa zmení doba životnosti z neurčitej na určitú v závislosti od budúcej situácie.

Všetky výnosy a náklady spojené s vyradením nehmotného majetku z Výkazu o finančnej pozícii (vypočítané ako rozdiel medzi výnosom z predaja takéhoto majetku a jeho zostatkovou účtovnou hodnotou), sú vykázané vo Výkaze ziskov a strát v tom období, v ktorom vyradenie nastalo.

*Odborné úsudky a odhady*

Amortizácia sa obvykle zaúčtuje do výkazu ziskov a strát rovnomerne počas doby životnosti majetku. Sadzba odpisovania je stanovená na základe ekonomickej životnosti majetku. V roku 2023 nedošlo k významným zmenám v odpisových sadzbách v rámci skupiny.

**Dlhodobé nehmotné aktíva**

K 31.12.2024 bola zostatková cena dlhodobého nehmotného majetku, ktorý vznikol z akvizícií dcérskych spoločností vo výške 20 890 tis. EUR (2023: 20 472 tis. EUR). Nehmotné aktíva sa skladajú z viacerých kategórií aktív, napríklad zákaznických kontraktov a zákaznických vzťahov, softvéru a licencií nadobudnutých pri akvizícii dcérskych spoločností. Zákaznícke kontrakty a zákaznícke vzťahy, softvér a licencie boli pri kúpe podielov ocenené v reálnej hodnote. Reálna hodnota bola odhadnutá oceňovacími metódami, ktoré vyžadujú odhad budúceho peňažného toku plynúceho z týchto aktív, úrokovej sadzby pre výpočet súčasnej hodnoty budúcich peňažných tokov plynúcich z týchto aktív, zostatkovej hodnoty alebo reprodukčnej obstarávacej ceny, rovnako ako aj ich predpokladanej životnosti a zostatkovej doby životnosti.

**Náklady na interne generované aktíva**

Náklady na nehmotné aktíva vytvorené internými kapacitami sa vykazujú a kapitalizujú v súlade s účtovnými zásadami skupiny. Stanovenie momentu, kedy obstarávacia cena spĺňa podmienky na uznanie, závisí od kvalifikovaného odhadu manažmentu, či je technicky možné dokončenie nehmotného majetku tak, že bude k dispozícii na použitie alebo predaj a že majetok bude vytvárať pravdepodobne budúce ekonomické úžitky. Tento okamih sa dosiahne dokončením stanoveného mílnika v projekte.

Čistá účtovná hodnota nehmotného majetku počas obdobia 12 mesiacov končiaceho 31.12.2024 a v porovnávacom predchádzajúcom období sa zmenila v súvislosti s týmito transakciami:

Za rok 2024	Interný vývoj softvéru a licencií	Náklady na prebiehajúci vývoj nezaradený do používania	Nakúpený softvér, patenty a licencie o ostatný nehmotný majetok	Nehmotný majetok identifikovaný ako súčasť PPA	Spolu
<b>Zostatková cena k 1.1.2024</b>	<b>14 741</b>	<b>6 757</b>	<b>6 872</b>	<b>20 472</b>	<b>48 842</b>
<b>Prírastky, z toho:</b>	<b>7 960</b>	<b>8 908</b>	<b>1 164</b>	<b>6 828</b>	<b>24 860</b>
Nákup	-	-	1 163	-	1 163
Získanie kontroly nad dcérskymi spoločnosťami	371	-	1	6 828	7 200
Kapitalizácia nákladov na vývoj	-	8 908	-	-	8 908
Prevod z nákladov na prebiehajúci vývoj	7 589	-	-	-	7 589
<b>Úbytky, z toho:</b>	<b>(7 461)</b>	<b>(7 589)</b>	<b>(2 963)</b>	<b>(6 029)</b>	<b>(24 042)</b>
Odpisy za obdobie	(7 461)	-	(2 947)	(6 029)	(16 437)
Vyradenie a likvidácia	-	-	(16)	-	(16)
Prevody na interne vytvorený softvér	-	(7 589)	-	-	(7 589)
<b>Znehodnotenie a zníženie hodnoty</b>	<b>(1 984)</b>	<b>-</b>	<b>155</b>	<b>(464)</b>	<b>(2 293)</b>
Zmena v prezentácii	16	(1)	(48)	(4)	(37)
Zmena vplyvom hyperinflácie	32	-	115	-	147
Kurzové rozdiely z prepočtov zahraničných dcérskych spoločností	(37)	(87)	(52)	88	(88)
<b>Zostatková cena nehmotného majetku k 31.12.2024</b>	<b>13 267</b>	<b>7 988</b>	<b>5 243</b>	<b>20 891</b>	<b>47 389</b>

Na základe podrobnej analýzy nákladov na rozvojové projekty, ktoré prebiehajú, sa manažment materskej spoločnosti domnieva, že účtovná hodnota nákladov na prebiehajúce rozvojové projekty nepresahuje spätné získateľnú sumu z nich plynúcu.

V nasledujúcom období sú uvedené pohyby nehmotného majetku v porovnávacom období:

Za rok 2023 (prepracované)	Interný vývoj softvéru a licencií	Náklady na prebiehajúci vývoj nezaradený do používania	Nakúpený softvér, patenty a licencie o ostatný nehmotný majetok	Nehmotný majetok identifikovaný ako súčasť PPA	Spolu
<b>Zostatková cena k 1.1.2023</b>	<b>9 389</b>	<b>10 057</b>	<b>6 714</b>	<b>14 952</b>	<b>41 112</b>

<b>Prírastky, z toho:</b>	<b>11 833</b>	<b>7 847</b>	<b>2 554</b>	<b>9 988</b>	<b>32 222</b>
Nákup	-	-	2 482	-	2482
Získanie kontroly nad dcérskymi spoločnosťami	-	-	72	9 988	10 060
Kapitalizácia nákladov na vývoj	-	7 847	-	-	7 847
Prevod z nákladov na prebiehajúci vývoj	11 833	-	-	-	11 833
<b>Úbytky, z toho:</b>	<b>(7 002)</b>	<b>(14 957)</b>	<b>(2 357)</b>	<b>(7 347)</b>	<b>(31 663)</b>
Odpisy za obdobie	(6 208)	-	(2 334)	(4 096)	(12 638)
Vyradenie a likvidácia	-	-	(23)	-	(23)
Strata kontroly nad dcérskymi podnikmi	(794)	(3 124)	-	(3 251)	(7 169)
Prevod do aktivovaných nákladov na vývoj	-	(11 833)	-	-	(11 833)
<b>Znehodnotenie a zníženie hodnoty</b>	<b>(121)</b>	<b>3 565</b>	<b>-</b>	<b>3 063</b>	<b>6 507</b>
<b>Zmena v prezentácii</b>	<b>124</b>	<b>48</b>	<b>(55)</b>	<b>-</b>	<b>117</b>
<b>Zmena vplyvom hyperinflácie</b>	<b>59</b>	<b>-</b>	<b>171</b>	<b>-</b>	<b>230</b>
<b>Kurzové rozdiely z prepočtov zahraničných dcérskych spoločností</b>	<b>459</b>	<b>197</b>	<b>(155)</b>	<b>(184)</b>	<b>317</b>
<b>Zostatková cena nehmotného majetku k 31.12.2023</b>	<b>14 741</b>	<b>6 757</b>	<b>6 872</b>	<b>20 472</b>	<b>48 842</b>

### 6.3. Aktíva s právom na použitie

#### Významné účtovné postupy

Zmluva je predmetom lízingu, ak zakladá právo kontrolovať používanie identifikovaného majetku počas časového obdobia výmenou za protihodnotu. Právo na kontrolu použitia sa prevádza na základe zmluvy, ak nájomca má obidve z nasledujúcich podmienok: (i) právo získať v podstate všetky ekonomické výhody z použitia identifikovaného majetku; a (ii) právo riadiť použitie identifikovaného majetku.

Vyššie uvedené zásady identifikácie lízingov skupina uplatňuje od dátumu prijatia štandardu; Skupina však využila praktický prostriedok povolený podľa IFRS 16, aby prehodnotila, či je zmluva lízingom alebo či obsahuje lízing k dátumu prvotného uplatnenia v súvislosti so zmluvami, ktoré boli uzatvorené pred dátumom prvotného uplatňovania nového štandardu.

#### Počiatkové vykázanie a ocenenie majetku s právom použitia

V prípade zmlúv identifikovaných ako lízing, vykazuje Skupina práva na používanie k dátumu začatia lízingu (t. j. dátum, keď je predmet lízingu k dispozícii na použitie Skupinou). Aktíva s právom na použitie sa prvotne vykazujú v obstarávacej cene. Náklady na majetok na použitie zahŕňajú: sumu počiatkového ocenenia záväzku z prenájmu; všetky nájomné platby uskutočnené k dátumu začatia alebo pred ním, mínus všetky prijaté nájomné stimuly; akékoľvek počiatkové priame náklady, ktoré vznikli nájomcovi; a odhad nákladov, ktoré vzniknú nájomcovi pri demontáži a odstránení podkladového aktíva.

#### Následné ocenenie majetku s právom použitia

Skupina oceňuje majetok z používania s použitím nákladového modelu, ktorý je v obstarávacej cene zníženej o oprávky a straty zo zníženia hodnoty a upravený o prípadné prehodnotenie lízingového záväzku (t.j. úpravy, pri ktorých sa nemusí účtovať ako o samostatnom nájme).

Skupina odpisuje majetok na použitie v zásade použitím rovnomernej metódy. Ak prenajímateľ prevedie vlastníctvo podkladového aktíva na Skupinu do konca doby lízingu alebo ak náklady na majetok z použitia reflektujú, že Skupina uplatní kúpnu opciu, Skupina odpisuje majetok na použitie od dátumu začiatku lízingu do konca doby použiteľnosti podkladového aktíva. V opačnom prípade Skupina odpisuje majetok na použitie od dátumu začiatku lízingu do skoršieho z dátumov - konca doby použiteľnosti majetku na použitie alebo do konca doby lízingu.

#### Odborné úsudky a odhady

Skupina uplatňuje ustanovenia IAS 36 „Zníženie hodnoty majetku“, aby určila, či došlo k zníženiu hodnoty práva na používanie. Skupina posudzuje k dátumu zostavenia účtovnej závierky, či existuje objektívny náznak možného zníženia hodnoty majetku z používania. Okrem toho kľúčový personál vedenia účtovných jednotiek v rámci Skupiny profesionálne posudzuje nájomné zmluvy uzatvorené na dobu neurčitú s cieľom určiť najpravdepodobnejšie podmienky prenájmu.

Zostatková hodnota majetku s právom na použitie sa v roku 2024 a v porovnateľnom období zmenila v dôsledku nasledujúcich transakcií:

Za rok 2024	Pozemky a stavby	Počítače a ostatné kancelárske zariadenia	Dopravné prostriedky	Ostatné hmotné aktíva	Zariadenia - outsourcing	Celkom
<b>Zostatková hodnota aktív s právom použitia k 1. januáru 2024</b>	<b>30 606</b>	<b>606</b>	<b>4 749</b>	<b>173</b>	<b>22</b>	<b>36 156</b>
<b>Prírastky, z čoho:</b>	<b>17 882</b>	<b>-</b>	<b>4 093</b>	<b>-</b>	<b>696</b>	<b>22 671</b>
Nové lízingové kontrakty	9 641	-	3 665	-	696	14 002
Zmeny existujúcich lízingových kontraktov (predĺženie doby lízingu, zmena úrokovej sadzby)	6 875	-	397	-	-	7 272
Nadobudnutie podielov v dcérskych spoločnostiach	1 366	-	31	-	-	1 397
<b>Úbytky, z čoho:</b>	<b>(11 379)</b>	<b>(379)</b>	<b>(2 945)</b>	<b>(151)</b>	<b>(128)</b>	<b>(14 982)</b>
Odpisy za vykazované obdobie	(10 183)	(371)	(2 838)	(11)	(128)	(13 531)
Strata kontroly nad dcérskymi spoločnosťami	-	-	-	-	-	-
Ukončenie kontraktov (pred koncom doby lízingu)	(704)	-	(68)	(140)	-	(912)
Zmeny existujúcich lízingových kontraktov (skrátene doby lízingu, zmena úrokovej sadzby)	(492)	(8)	(9)	-	-	(509)
Ostatné	-	-	(30)	-	-	(30)
<b>Zmena v prezentácii</b>	<b>8 662</b>	<b>(9)</b>	<b>(21)</b>	<b>-</b>	<b>-</b>	<b>8 632</b>
<b>Kurzové rozdiely pri prepočte zahraničných operácií</b>	<b>(36)</b>	<b>(6)</b>	<b>(17)</b>	<b>-</b>	<b>-</b>	<b>(59)</b>
<b>Zostatková hodnota aktív s právom použitia k 31. decembru 2024</b>	<b>45 735</b>	<b>212</b>	<b>5 859</b>	<b>22</b>	<b>590</b>	<b>52 418</b>

Zmena prezentácie sa týka najmä časti budovy vo vlastníctve spoločnosti Galvaniho 5, s.r.o., ktorá bola predaná, ale Skupina je naďalej v prenájme a teraz je prezentovaná ako majetok s právom užívania. Bližšie informácie v poznámke 5.3.

Za rok 2023 (prepracované)	Pozemky a stavby	Počítače a ostatné kancelárske zariadenia	Dopravné prostriedky	Ostatné hmotné aktíva	Zariadenia - outsourcing	Celkom
<b>Zostatková hodnota aktív s právom použitia k 1. januáru 2023</b>	<b>30 733</b>	<b>618</b>	<b>5 192</b>	<b>138</b>	<b>94</b>	<b>36 775</b>
<b>Prírastky, z čoho:</b>	<b>9 950</b>	<b>359</b>	<b>2 641</b>	<b>134</b>	<b>17</b>	<b>13 101</b>
Nové lízingové kontrakty	5 923	346	2 530	134	17	8 950
Zmeny existujúcich lízingových kontraktov (predĺženie doby lízingu, zmena úrokovej sadzby)	3 735	13	61	-	-	3 809
Nadobudnutie podielov v dcérskych spoločnostiach	292	-	50	-	-	342
<b>Úbytky, z čoho:</b>	<b>(10 535)</b>	<b>(369)</b>	<b>(3 074)</b>	<b>(100)</b>	<b>(86)</b>	<b>(14 164)</b>
Odpisy za vykazované obdobie	(9 067)	(369)	(2 467)	(100)	(51)	(12 054)
Strata kontroly nad dcérskymi spoločnosťami	-	-	-	-	-	-
Ukončenie kontraktov (pred koncom doby lízingu)	(534)	-	(19)	-	(1)	(554)
Zmeny existujúcich lízingových kontraktov (skrátene doby lízingu, zmena úrokovej sadzby)	(912)	-	-	-	-	(912)
Ostatné	(22)	-	(588)	-	(34)	(644)
<b>Zmena vykazovania</b>	<b>-</b>	<b>-</b>	<b>12</b>	<b>-</b>	<b>-</b>	<b>12</b>
<b>Kurzové rozdiely pri prepočte zahraničných operácií</b>	<b>458</b>	<b>(2)</b>	<b>(22)</b>	<b>1</b>	<b>(3)</b>	<b>432</b>
<b>Zostatková hodnota aktív s právom použitia k 31. decembru 2023</b>	<b>30 606</b>	<b>606</b>	<b>4 749</b>	<b>173</b>	<b>22</b>	<b>36 156</b>

6.4. Goodwill

Významné účtovné postupy

Goodwill sa prvotne oceňuje obstarávacou cenou, čo je prebytok súčtu prevedenej protihodnoty a sumy vykázané pre nekontrolujúce podiely, a predchádzajúce podiely nad hodnotou identifikovateľných nadobudnutých aktív a prevzatých záväzkov. V prípade, že reálna hodnota nadobudnutých čistých aktív prekročí celkovú úhradu, Skupina prehodnocuje, či správne identifikovala všetky nadobudnuté aktíva a všetky prevzaté záväzky a overuje postupy použité pri ohodnotení súm, ktoré sa majú vykázať ku dňu akvizície. V prípade, že výsledok prehodnotenia stále vedie k prebytku reálnej hodnoty nadobudnutých čistých aktív nad sumou celkovej prevedenej protihodnoty, potom výnos sa vykazuje v hospodárskom výsledku. V momente akvizície je goodwill alokovaný na jednotky generujúce peňažné toky (z angl. cash generating unit, ďalej len „CGU“) alebo na skupinu jednotiek generujúcich peňažné toky, ktorým akvizícia prináša ekonomické úžitky. Každá CGU, ku ktorej je goodwill alokovaný by mala: (i) predstavovať najnižšiu možnú úroveň v rámci Skupiny, na ktorej je goodwill sledovaný pre účely interného riadenia; a (ii) nesmie byť väčšia ako prevádzkový segment podľa IFRS 8 - Prevádzkové segmenty. Po prvom ocenení sa goodwill vykazuje v obstarávacej cene zníženej o straty zo znehodnotenia. Manažment Materskej spoločnosti pravidelne vykonáva test na znehodnotenie goodwillu na ročnej báze (vždy k 31.12.), alebo vtedy, keď sa zistia skutočnosti, ktoré môžu indikovať jeho možné znehodnotenie. Goodwill sa neodpisuje. Zníženie hodnoty goodwillu sa určí na základe odhadu spätne získateľnej hodnoty CGU, ku ktorej bol goodwill priradený. V prípade, že spätne získateľná hodnota CGU je nižšia ako jej účtovná hodnota, musí Skupina účtovať o opravnej položke. Opravná položka zo zníženia hodnoty goodwillu sa účtuje ako finančný náklad. Ak goodwill tvorí súčasť jednotky generujúcej peňažné prostriedky a časť aktivít v rámci tejto jednotky sa vyraduje, goodwill spojený s vyradovanými aktivitami je zahrnutý do zostatkovej hodnoty tejto časti podniku a tvorí súčasť zisku alebo straty z vyradenia. Vyradovaný goodwill je v tomto prípade ocenený na základe pomeru hodnôt vyradenej aktivity a časti ponechanej jednotke generujúcej peňažné prostriedky.

Pre účely testovania znehodnotenia je goodwill alokovaný Skupinou nasledovne:

- na skupiny jednotiek generujúcich peňažné toky, ktoré predstavujú prevádzkový segment; alebo
- na jednotlivé dcérske spoločnosti.

Goodwill	K 31.12.2024	K 31.12.2023 (prepracované)
<b>Skupiny spoločností, ktoré tvoria prevádzkový segment</b>	<b>416 956</b>	<b>379 849</b>
Skupina Asseco Central Europe	171 953	171 491
Skupina Asseco South Eastern Europe	245 003	208 358
<b>Jednotlivé dcérske spoločnosti alebo skupiny dcérskych spoločností (užšie ako prevádzkový segment)</b>	<b>21 027</b>	<b>21 041</b>
<b>Segment Asseco Western Europe</b>	<b>21 027</b>	<b>21 041</b>
Asseco Spain S.A.	4 262	4 273
Asseco PST Holding – SGPS S.A.	16 642	16 645
Sintagma UAB	123	123
<b>Goodwill celkom</b>	<b>437 983</b>	<b>400 890</b>

Počas obdobia dvanástich mesiacov končiacich 31.12.2024 nastali nasledovné zmeny v goodwill-e (nasledujúca tabuľka obsahuje len zmeny):

Goodwill	Goodwill na začiatku obdobia (prepracované)	Získanie kontroly nad dcérskymi spoločnosťami	Kurzové rozdiely	Odpis	Strata kontroly nad dcérskymi spoločnosťami	Hyperinflácia	Goodwill na konci obdobia
<b>Skupiny spoločností, ktoré tvoria prevádzkový segment</b>	<b>379 849</b>	<b>43 778</b>	<b>(1 554)</b>	<b>(3 197)</b>	<b>(4 938)</b>	<b>3 018</b>	<b>416 956</b>
Skupina Asseco Central Europe	171 491	454	8	-	-	-	171 953
Skupina Asseco South Eastern Europe	208 358	43 324	(1 562)	(3 197)	(4 938)	3 018	245 003
<b>Jednotlivé dcérske spoločnosti alebo</b>	<b>21 041</b>	<b>-</b>	<b>(14)</b>	<b>-</b>	<b>-</b>	<b>-</b>	<b>21 027</b>

skupiny dcérskych spoločností (užšie ako prevádzkový segment)						
<b>Segment Asseco Western Europe</b>	<b>21 041</b>	-	<b>(14)</b>	-	-	<b>21 027</b>
Asseco Spain S.A.	4 273	-	(11)	-	-	4 262
Sintagma UAB	123	-	-	-	-	123
Asseco PST Holding – SGPS S.A.	16 645	-	(3)	-	-	16 642

Zvýšenie goodwillu v dôsledku hyperinflácie je výsledkom uplatnenia IAS 29 a týka sa dcérskych spoločností skupiny ASEE so sídlom v Turecku. Podrobné informácie o vplyve hyperinflácie sú uvedené vo vysvetlivke 2.10 tejto konsolidovanej účtovnej závierky.

Okrem toho v období 12 mesiacov končiacom sa 31. decembra 2024 bol zostatok goodwillu vyplývajúci z konsolidácie ovplyvnený transakciami získania kontroly, ako je opísané nižšie. Sumy v cudzej mene zverejnené pri jednotlivých akvizíciách v nižšie uvedených tabuľkách boli prepočítané na eurá podľa výmenných kurzov platných v deň akvizície, zatiaľ čo v súhrnnej tabuľke vyššie boli zmeny goodwillu prepočítané na eurá podľa priemerného výmenného kurzu za vykazované obdobie.

Podrobný popis vrátane tabuľky bol poskytnutý len pre veľké akvizície. O zvyšných akvizíciách sme zverejnili len základné informácie.

*i. Nadobudnutie podielu v Touras India Private Limited (predtým Paygate India Private Limited)*

Dňa 1. júla 2024 spoločnosť Payten Holding S.A. (dcérska spoločnosť skupiny Asseco South Eastern Europe) získala 55 % akcií v spoločnosti Touras India Private Limited so sídlom v Indii. Touras India Private Limited vlastní 100 % akcií v Touras Tech Global Private Limited tiež so sídlom v Indii. Kúpna cena bola vo výške 23,6 milióna EUR, z toho 6,0 milióna EUR bolo zaplatených v hotovosti a zvyšná časť predstavuje reálnu hodnotu podmienených platieb v závislosti od finančných výsledkov dosiahnutých nadobúdanou spoločnosťou a jej dcérskou spoločnosťou vo výške 17,6 milióna EUR. Nekontrolované podiely boli ocenené proporcionálne voči čistým aktívam a vykázané na úrovni skupiny Asseco South Eastern Europe. Okrem toho Payten Holding podpísal zmluvu o predajnej/kúpnej opcii s nekontrolovanými akcionármi Touras India.

V rámci predbežnej alokácie kúpnej ceny bol prebytok zaplatenej kúpnej ceny nad hodnotou nadobudnutého čistého majetku vykázaný v nehmotnom majetku vo výške 479 339 tis. INR. (5 537 tis. EUR), pričom zvyšná suma 1 798,5 tis. INR (20 156,4 tis. EUR) bola alokovaná do goodwillu.

Do 31. decembra 2024 Skupina ešte neukončila proces alokácie kúpnej ceny. Goodwill vykázaný pri akvizícii Touras India, ako je uvedené nižšie, sa preto môže zmeniť v období 12 mesiacov od dátumu získania kontroly nad touto spoločnosťou. Predbežné hodnoty identifikovateľných aktív a pasív Touras India ku dňu získania kontroly sú uvedené nižšie:

	Dočasné hodnoty k dátumu nadobudnutia INR tis	Dočasné hodnoty k dátumu nadobudnutia EUR tis.
<b>Získaný majetok</b>		
Nehnuteľnosti, stroje a zariadenia	21 693	243
Nehmotný majetok (vrátane majetku identifikovaného pri alokácii kúpnej ceny)	498 400	5 586
Majetok s právom užívania	114 480	1 283
Obchodné pohľadávky	346 978	3 889
Hotovosť a peňažné ekvivalenty	7 001	79
Ostatné aktíva	718 065	8 047
<b>Celkové aktíva</b>	<b>1 706 617</b>	<b>19 126</b>
<b>Nadobudnuté záväzky</b>		
Bankové úvery a pôžičky	44 747	502
Záväzky z obchodného styku	50 357	564
Záväzky voči štátnemu a miestnemu rozpočtu	158 755	1 779
Ostatné záväzky	767 413	8 600

Odložené daňové záväzky	121 579	1 363
<b>Celkové záväzky</b>	<b>1 142 851</b>	<b>12 808</b>
<b>Hodnota čistého majetku</b>	<b>563 766</b>	<b>6 318</b>
<b>Hodnota nekontrolných podielov</b>	<b>253 695</b>	<b>2 843</b>
<b>Získaný majetkový podiel</b>	<b>55%</b>	<b>55%</b>
<b>Kúpna cena</b>	<b>2 108 619</b>	<b>23 631</b>
<b>Goodwill k dátumu akvizície</b>	<b>1 798 548</b>	<b>20 156</b>

### *ii. Nadobudnutie podielu v spoločnosti Touras Technologies Limited skupinou ASEE*

Dňa 1. júla 2024 spoločnosť Payten Holding S.A. (dcérska spoločnosť skupiny Asseco South Eastern Europe) získala 51% akcií spoločnosti Touras Technologies Limited so sídlom v Spojených arabských emirátoch. Touras Tech UAE vlastní 100 % akcií spoločnosti Safexpay Software Solutions LLC so sídlom v Spojených arabských emirátoch. Kúpna cena bola vo výške 16,0 mil. EUR, z toho 2,0 mil. EUR bolo uhradené v hotovosti a zvyšná časť zahŕňa odloženú splátku vo výške 2,0 mil. EUR a reálnu hodnotu podmienených platieb v závislosti od dosiahnutých výsledkov hospodárenia nadobúdanej spoločnosti a jej dcérskej spoločnosti vo výške 12 mil. EUR. Nekontrolované podiely boli ocenené proporcionálne voči čistým aktívam a vykázané na úrovni skupiny ASEE. Okrem toho Payten Holding podpísal zmluvu o predajnej/kúpnej opcii s nekontrolovanými akcionármi Touras Technologies Dubai.

V rámci predbežnej alokácie kúpnej ceny bol prebytok zaplatenej kúpnej ceny nad hodnotou nadobudnutého čistého majetku vo výške 60 388 tis. AED (15 359,5 tis. EUR) alokovaný do goodwillu.

Do 31. decembra 2024 Skupina ešte neukončila proces alokácie kúpnej ceny. Preto sa goodwill vykázaný pri tejto akvizícii môže zmeniť v období 12 mesiacov od dátumu získania kontroly nad touto spoločnosťou.

### *iii. Nadobudnutie podielu v spoločnosti Askepnet TOV skupinou ASEE*

Dňa 29. júla 2024 spoločnosť ASEE Solutions S.R.L. (dcérska spoločnosť skupiny Asseco South Eastern Europe) získala 100 % akcií spoločnosti Askepnet TOV so sídlom na Ukrajine. Kúpna cena bola vo výške 2,4 milióna USD (2,2 milióna EUR), z toho 0,8 milióna USD (0,7 milióna EUR) bolo zaplatených v hotovosti a zvyšná časť predstavuje reálnu hodnotu podmienených platieb v závislosti od finančných výsledkov dosiahnutých kupovanou spoločnosťou a jej dcérskou spoločnosťou vo výške 1,6 milióna USD (1,5 milióna EUR).

V rámci predbežného rozúčtovania kúpnej ceny bol prebytok zaplatenej kúpnej ceny nad hodnotou nadobudnutého čistého majetku vykázaný v nehmotnom majetku vo výške 45 916 mil. UAH (1 037,33 tis. EUR), pričom zvyšná suma 37 808 tis. UAH (854 tis. EUR) bolo alokovaných do goodwillu.

Do 31. decembra 2024 Skupina ešte neukončila proces alokácie kúpnej ceny. Preto sa goodwill vykázaný pri tejto akvizícii môže zmeniť v období 12 mesiacov od dátumu získania kontroly nad touto spoločnosťou.

### *iv. Nadobudnutie podielu v spoločnosti Weo Unipessoal Lda skupinou ASEE*

Dňa 16. augusta 2024 spoločnosť Payten Holding S.A. (dcérska spoločnosť skupiny Asseco South Eastern Europe) získala 80 % akcií spoločnosti WEO Unipessoal Lda so sídlom v Portugalsku.

Kúpna cena bola vo výške 3,7 milióna EUR, z čoho 1,2 milióna EUR bolo zaplatených v hotovosti, pričom zvyšná časť predstavuje reálnu hodnotu podmienených platieb v závislosti od finančných výsledkov dosiahnutých nadobúdanou spoločnosťou vo výške 1,3 milióna EUR, ako aj reálnu hodnotu záväzkov z predajných opcií v držbe nekontrolujúcich akcionárov vo výške 1,2 milióna EUR. Všetky nekontrolované podiely sú predmetom predajných/kúpnych opcií a účtujú sa podľa aktuálnej metódy vlastníctva. Preto sa o tejto akvizícii účtuje, ako keby Skupina kúpila 100 % akcií WEO Unipessoal Lda, a preto nevykazuje žiadne nekontrolované podiely.

V rámci predbežnej alokácie kúpnej ceny bol prebytok zaplatenej kúpnej ceny nad hodnotou nadobudnutého čistého majetku vo výške 3,3 mil. EUR alokovaný do goodwillu.

Do 31. decembra 2024 Skupina ešte neukončila proces alokácie kúpnej ceny. Preto sa goodwill vykázaný pri tejto akvizícii môže zmeniť v období 12 mesiacov od dátumu získania kontroly nad touto spoločnosťou.

v. *Získanie ktoroly nad EdgeCom a.s. spoločnosťou Asseco Central Europe a.s.*

Dňa 25. júna 2024 Asseco Central Europe a.s. (Slovensko) zvýšila svoj podiel v EdgeCom a.s. z 35 % na 100 % a získala kontrolu nad touto spoločnosťou. Celková kúpna cena bola vo výške 33 tis. EUR.

V rámci rozúčtovania kúpnej ceny bol prebytok zaplatenej kúpnej ceny nad hodnotou nadobudnutého čistého majetku vo výške 70 tis. EUR bol vykázaný v nehmotnom majetku, pričom suma 450 tis. EUR bola alokovaná do goodwillu.

vi. *Nadobudnutie podielu v spoločnosti WORLDTECH ENTERPRISES, S.L. spoločnosťou Asseco Spain (AWE skupina)*

Dňa 5. decembra 2024 spoločnosť Asseco Spain SA získala 100 % akcií spoločnosti Worldtech Enterprises, S.L., so sídlom v Španielsku.

Kúpna cena bola vo výške 130 tis. EUR. a celá hodnota bola vyplatená v hotovosti. Čistá hodnota aktív kúpenej spoločnosti sa rovnala kúpnej cene, takže k dátumu akvizície nebol vykázaný žiadny goodwill.

Do 31. decembra 2024 Skupina ešte neukončila proces alokácie kúpnej ceny. Preto sa goodwill vykázaný pri tejto akvizícii môže zmeniť v období 12 mesiacov od dátumu získania kontroly nad touto spoločnosťou.

## 6.5. Test na znehodnotenie

### Významné účtovné postupy

V súlade s účtovnou politikou Skupiny manažment materskej spoločnosti vykonávala k 31. decembru test na znehodnotenie pre: (i) jednotky vytvárajúce peňažné prostriedky, ku ktorým je goodwill priradený, (ii) kapitalizované náklady na nedokončené výskumné a vývojové projekty, (iii) a nehmotný majetok s neohraničenou životnosťou.

Ku každému dňu zostavenia účtovnej závierky Skupina prehodnocuje, či neexistujú indikátory zníženia hodnoty majetku. Ak existujú nejaké indikátory zníženia hodnoty majetku alebo ak sa vyžaduje ročné testovanie zníženia hodnoty majetku, Skupina odhadne spätne získateľnú hodnotu. Spätne získateľná hodnota je vyššia z hodnôt: reálnej hodnoty majetku alebo jednotky generujúcej peňažné prostriedky (CGU) zníženej o náklady na likvidáciu, a hodnoty z využívania tohto majetku. Ak je účtovná hodnota majetku alebo CGU vyššia ako jeho spätne získateľná hodnota, je majetok považovaný za znehodnotený a je znížená na jeho spätne získateľnú hodnotu.

Pri posudzovaní hodnoty z použitia, odhadované budúce peňažné toky sú diskontované na svoju súčasnú hodnotu použitím diskontnej sadzby pred zdanením, ktorá odráža aktuálne trhové hodnotenie časovej hodnoty peňazí a rizík špecifických pre daný majetok. Pri stanovení reálnej hodnoty zníženej o náklady na likvidáciu sa berú do úvahy aj súčasné trhové transakcie. Pokiaľ žiadne takéto transakcie nemôžu byť identifikované, je použitý vhodný model ocenenia. Tieto výpočty sú potvrdené okrem iného aj kótovanými cenami akcií za verejne obchodované spoločnosti alebo inými dostupnými ukazovateľmi reálnej hodnoty.

Skupina vychádza pri teste na zníženie hodnoty z detailných plánov a výhľadov, ktoré sú pripravované samostatne pre každú jednotku generujúcu peňažné prostriedky, ku ktorej je majetok alokovaný. Tieto plány a výhľady sú vo všeobecnosti pripravované na obdobie 5 rokov. Pre dlhšie obdobia sa odhaduje dlhodobá miera rastu pre účely výpočtu budúcich peňažných tokov po piatom roku.

### Odborné úsudky a odhady

Vždy, keď sa vykoná test na zníženie hodnoty, je potrebné odhadnúť hodnotu z využívania jednotky alebo jednotky generujúcej peňažné prostriedky (CGU), do ktorej sa priradí goodwill alebo nehmotný majetok.

### **Dcérske spoločnosti, ktorých akcie sú kótované na aktívnom trhu**

V prípade jednotiek generujúcich peňažné toky, ktoré tvoria spoločnosti alebo skupiny spoločností kótované na aktívnom trhu, spätne získateľná hodnota sa môže rovnať trhovej hodnote (t. j. kapitalizácii na akciovom trhu) spoločnosti/skupiny alebo jej využiteľnej hodnote, podľa toho, ktorá hodnota je vyššia. Preto v prípade jednotiek generujúcich peňažné toky, ktoré tvoria spoločnosti alebo skupiny spoločností kótovaných na aktívnom trhu, sa testovanie na zníženie hodnoty vykonalo v dvoch etapách. Po prvé, účtovná hodnota jednotky generujúcej peňažné toky bola porovnaná s jej trhovou hodnotou (kapitalizácia na akciovom trhu). Ak trhová hodnota prevýšila účtovnú hodnotu, jednotka generujúca peňažné toky sa nepovažovala za znehodnotenú. V opačnom prípade bola využiteľná hodnota takejto jednotky generujúcej peňažné toky odhadnutá na základe modelu diskontovaného voľného peňažného toku pre firmu (the model of discounted free cash flow to firm - FCFE). Spoločnosti alebo skupiny spoločností v rámci Skupiny Asseco International kótované na aktívnom trhu zahŕňajú: Asseco Business Solutions S.A. (GPW) a Asseco South Eastern Europe S.A. (GPW). Nižšie uvedená tabuľka porovnáva trhové hodnoty (vypočítané ako priemerná cena akcií kótovaných spoločností za posledný štvrtrok) spomenutých peňazotvorných jednotiek voči ich účtovnej hodnote k 31. decembru 2024:

31.12.2024	Asseco South Eastern Europe S.A. tis. EUR	Asseco Business Solutions S.A. tis. EUR
Čistá hodnota aktív CGU	266 814	106 545
Trhová kapitalizácia	597 785	438 879
<b>prebytok (+)/nedostatok(-) trhovej hodnoty nad účtovnou hodnotou</b>	<b>330 971</b>	<b>332 334</b>

#### ***Dcérske spoločnosti, ktorých akcie nie sú kótované na aktívnom trhu***

V súlade s politikou Skupiny každoročne k 31. decembru vykonáva manažment materskej spoločnosti test na znehodnotenie goodwillu na ročnej báze. Goodwill je alokovaný na jednotky generujúce peňažné toky (z angl. cash generating unit, ďalej len „CGU“) alebo na skupinu jednotiek generujúcich peňažné toky, ktorým plynú ekonomické úžitky.

Pre každý test znehodnotenia goodwillu je potrebné odhadovať spätne získateľnú hodnotu jednotky generujúcej peňažné toky alebo na skupinu jednotiek generujúcich peňažné toky ku ktorým je goodwill alokovaný. Test na znehodnotenie zahŕňa stanovenie ich hodnoty z používania použitím modelu diskontovaného voľného peňažného toku pre vlastníkov a veriteľov (z angl. free cash flow to firm, ďalej len „FCFF“).

Pri výpočte hodnoty z používania CGU alebo skupiny CGU, ktoré sú tvorené jednotlivými dcérskymi spoločnosťami, boli prijaté tieto predpoklady:

- pre každú dcérsku spoločnosť boli analyzované tzv. obchodné jednotky, ktoré spolu pozostávali z rozpočtu a prognózy celej dcérskej spoločnosti;
- detailné prognózy pre obdobie 5 rokov, pre ktoré bol modelovaný rast peňažných tokov ako aj s prihliadnutím na nulový nárast v nasledujúcich rokoch;
- predpokladané zvýšenia peňažných tokov závisia od stratégie celej Skupiny a taktických plánov jednotlivých spoločností. Taktiež zohľadňujú podmienky na jednotlivých trhoch podľa regiónov a odvetví a odrážajú súčasne aj potenciálne objednávkové portfólia;
- prognózy zahraničných dcérskych spoločností predpokladajú rast tržieb v ich funkčných menách;
- diskontné sadzby uplatňované vo výpočte sa rovnali priemerným váženým nákladom kapitálu pre CGU. Jednotlivé komponenty diskontnej sadzby boli stanovené s prihliadnutím na trhové hodnoty bezrizikových výnosových mier, koeficientu beta odrážajúceho kapitálovú štruktúru, rovnako ako aj očakávaného výnosu trhu.

Vykonaný test na znehodnotenie, ktorý zahŕňal odhad použiteľnej hodnoty aplikovaním modelu diskontovaných voľných peňažných tokov do spoločnosti (discounted free cash flow to firm - FCFF) indikoval, že použiteľná hodnota CGU alebo skupiny CGU je vyššia ako jej účtovná hodnota. Test znehodnotenia indikoval, že nie je potrebné, aby k 31.12.2024 Materská spoločnosť vykazovala odpis v CGU v dôsledku znehodnotenia.

#### **Analýza citlivosti**

Okrem testov na znehodnotenie goodwillu k 31.12.2024, manažment Skupiny vykonal aj analýzu citlivosti. Na základe nej zisťoval, ako veľmi by sa mohli vybrané parametre použité v modeli zmeniť, aby odhadovaná hodnota použitia jednotiek generujúcich peňažné toky sa rovnala ich účtovnej hodnote. Analýza citlivosti skúmala vplyv zmien v nasledovných parametroch:

- nominálna diskontná sadzba za zostatkové obdobie, t. j. peňažné toky generované po roku 2029;
- zmeny v zloženej ročnej miere rastu voľných peňažných tokov v období prognózy, teda v rokoch 2025-2029;

ako faktorov s vplyvom na spätne získateľnú hodnotu CGU za predpokladu, že ďalšie faktory zostávajú nezmenené.

Výsledky vykonanej analýzy citlivosti sú uvedené v nasledujúcej tabuľke:

Jednotky generujúce peňažné toky	Účtovná hodnota CGU  tis. EUR	Diskontná sadzba  použitá v modeli pre zostatkové obdobie  %	Zložená ročná miera rastu voľných peňažných tokov (FCFF)	
			marginálna	marginálna
			%	%
<b>Jednotky generujúce peňažné toky tvoriace prevádzkový segment</b>				
Skupina Asseco Central Europe	274 513	8,3%	53,3%	(25,7%)
Skupina Asseco South Eastern Europe	340 967	11,5%	77,0%	(13,9%)
<b>Jednotlivé dcérske spoločnosti (užšie ako prevádzkový segment)</b>				
<b>Jednotky generujúce peňažné toky v rámci segmentu Asseco Western Europe</b>				
Asseco Spain S.A.	19 993	8,8%	56,2%	(53,4%)
Asseco PST	28 433	8,5%	N/A	(30,1%)
Sintagma UAB	-	10,7%	N/A	N/A

## 6.6. Investície v pridružených spoločnostiach a spoločných podnikoch

### Významné účtovné postupy

#### Investície v pridružených spoločnostiach

Pridružená spoločnosť je subjekt, v ktorom má Skupina podstatný vplyv. Podstatný vplyv je právomoc podieľať sa na finančných a prevádzkových rozhodnutiach v spoločnosti, do ktorej Skupina investovala, nie je to ale kontrola nad týmito rozhodnutiami.

Investície Skupiny v pridružených spoločnostiach sa účtujú metódou vlastného imania. Podľa metódy vlastného imania investície do pridruženého podniku sa prvotne vykážu v obstarávacej cene. Účtovná hodnota investície je následne upravená tak, aby odrážala zmeny v podiele Skupiny na čistých aktívach pridruženého podniku od dátumu akvizície.

Výkaz ziskov a strát odráža podiel Skupiny na výsledku hospodárenia pridruženého podniku. Akákoľvek zmena v Komplexnom výkaze ziskov a strát týchto spoločností je prezentovaná ako súčasť Komplexného výkazu ziskov a strát Skupiny.

Účtovná závierka pridruženého podniku sa pripravuje za rovnaké účtovné obdobie ako pre Skupinu. Ak je to nevyhnutné, je účtovná závierka upravená tak, aby použité účtovné postupy boli v súlade so skupinovými.

Po aplikácii metódy vlastného imania Skupina zisťuje, či je nutné zaúčtovať znehodnotenie svojej investície v pridruženom podniku. Vždy k 31.12 Skupina posudzuje, či neexistujú objektívne dôvody na to, aby bola investícia do pridruženého podniku znehodnotená. Ak existujú takéto dôvody, Skupina vyčíslí výšku znehodnotenia - opravnú položku ako rozdiel medzi spätne získateľnou hodnotou pridruženého podniku a jeho účtovnou hodnotou. Skupina účtuje o opravnej položke ako o náklade v položke Výkazu ziskov a strát.

Pri strate významného vplyvu v pridruženej spoločnosti Skupina oceňuje a účtuje o ponechanej investícii v reálnej hodnote. Akýkoľvek rozdiel medzi účtovnou hodnotou pridruženého podniku pri strate podstatného vplyvu a reálnou hodnotou ponechanej investície ako aj výnosy z predaja sú vykázané vo Výkaze ziskov a strát.

#### Investície v spoločných podnikoch

Spoločný podnik je druh spoločného podnikania, v ktorom majú strany spoločnú kontrolu nad čistými aktívami spoločného podniku. Investície Skupiny v spoločných podnikoch sa účtujú metódou vlastného imania. Spoločná kontrola je zmluvne dohodnuté usporiadanie, ktoré existuje len v prípadoch, kde je nutný jednomyselný súhlas všetkých strán.

K 31. decembru 2024 sú pridružené spoločnosti a spoločné podniky Skupiny: První Certifikační Autorita a. s., eDocu a.s., LittleLane, a.s., EdgeCom, a. s., PROSOFT Košice, a.s. a G5 plus, s.r.o. – založená 23. novembra 2024 (všetky zo segmentu ACE) a Clever Solutions Sh.p.k. (segment ASEE). Uvedené investície sa oceňujú metódou vlastného imania.

V nasledujúcej tabuľke sú uvedené informácie o investíciách do pridružených a spoločných podnikov Skupiny:

Finančné údaje o pridružených spoločnostiach a spoločných podnikoch	K 31.12. 2024	K 31.12. 2023
	tis. EUR	tis. EUR
Dlhodobý majetok	11 248	10 285
Krátkodobý majetok	5 877	7 743
Dlhodobé záväzky	7 665	6 096
Krátkodobé záväzky	3 291	1 766
<b>Čisté aktíva</b>	<b>6 169</b>	<b>10 166</b>
<b>Účtovná hodnota investícií</b>	<b>2 507</b>	<b>3 362</b>

Finančné údaje o pridružených spoločnostiach a spoločných podnikoch	za rok 2024	za rok 2023
	tis. EUR	tis. EUR
Výnosy	16 200	16 025
Prevádzkový zisk	2 007	1 803
Zisk (strata) po zdanení	1 632	1 578
<b>Podiel na zisku pridružených spoločností a spoločných podnikov</b>	<b>428</b>	<b>56</b>

Ostatný komplexný výsledok pridružených a spoločných podnikov nie je z hľadiska Skupiny významný. Neexistujú žiadne podmienené záväzky týkajúce sa podielu Skupiny na pridružených spoločnostiach k 31. decembru 2024 a v porovnateľnom období.

### 6.7. Subjekty s významnými nekontrolujúcimi podielmi

#### Významné účtovné postupy

Pre každú akvizíciu dcérskej spoločnosti skupina oceňuje hodnotu nekontrolujúcich podielov k dátumu nadobudnutia metódou proporcionálneho podielu na identifikovateľných čistých aktívach nadobudnutého subjektu alebo v reálnej hodnote.

V oddiele III tejto konsolidovanej účtovnej závierky sme predložili informácie o subjektoch, v ktorých skupina vlastní menej ako 100 % akcií vrátane ich obchodných mien, krajín registrácie, ako aj majetkových účastí a hlasovacích práv Skupiny.

Podľa názoru manažmentu sú subjekty s významnými individuálnymi nekontrolujúcimi záujmami: skupina Asseco South Eastern Europe a Skupina Asseco Central Europe, ktorá okrem iného zahŕňa Asseco Business Solutions. V prípade ostatných subjektov s nekontrolujúcim podielom jednotlivé individuálne nekontrolujúce podiely nepresahujú 2 % celkových nekontrolujúcich podielov, a preto neboli považované za subjekty s významnými nekontrolujúcimi podielmi

Nižšie uvedené tabuľky predstavujú vybrané finančné údaje subjektov s významnými individuálnymi nekontrolujúcimi podielmi za obdobie 12 mesiacov končiac sa 31. decembra 2024 a k 31. decembru 2024, ako aj za porovnateľné obdobia. Tieto údaje sú prezentované pred konsolidačnými úpravami vrátane eliminácie vzájomných transakcií.

Percento nekontrolujúcich podielov	31.12.2024	31.12.2023
Skupina Asseco South Eastern Europe	49,11%	49,11%
Skupina Asseco Central Europe	7,67%	7,67%

Názov skupiny	Účtovná hodnota nekontrolujúcich podielov *		Čistý zisk priradený k nekontrolujúcim podielom		Dividendy k nekontrolujúcim podielom	
	31.12.2024	31.12.2023	31.12.2024	31.12.2023	31.12.2024	31.12.2023
	tis. EUR	tis. EUR	tis. EUR	tis. EUR	tis. EUR	tis. EUR
Skupina ACE	62 176	58 930	16 499	12 684	12 188	10 220
Skupina ASEE	125 986	128 575	24 013	23 546	12 426	10 607
<b>Celkom</b>	<b>188 162</b>	<b>187 505</b>	<b>40 512</b>	<b>36 230</b>	<b>24 614</b>	<b>20 827</b>

\* Účtovné hodnoty nekontrolujúcich podielov boli upravené o hodnotu predajných opcií poskytnutých menšinovým akcionárom.

Názov skupiny	ACE Skupina	ASSE Skupina
	tis. EUR	tis. EUR
<b>31.12.2024</b>		

Dlhodobý majetok	265 271	328 544
Krátkodobý majetok	195 454	219 655
<i>z toho peniaze a peňažné ekvivalenty</i>	88 614	63 442
Dlhodobé záväzky	41 434	130 567
Krátkodobé záväzky	127 481	157 057
<b>31.12.2023 (prepracované)</b>		
Dlhodobý majetok	265 591	276 302
Krátkodobý majetok	160 322	219 064
<i>Z toho peniaze a peňažné ekvivalenty</i>	65 402	72 154
Dlhodobé záväzky	42 172	65 049
Krátkodobé záväzky	108 213	164 859

Názov skupiny	ACE Skupina tis. EUR	ASSE Skupina tis. EUR
<b>Obdobie 12 mesiacov končiacich k 31.12.2024</b>		
Čisté peňažné toky generované (použitá) prevádzkovými činnosťami	84 526	47 396
Čisté peňažné toky generované (použitá) investičnými činnosťami.	(26 874)	(46 904)
Čisté peňažné toky generované (použitá) finančnými činnosťami	(28 894)	(9 400)
<b>Obdobie 12 mesiacov končiacich k 31.12.2023</b>		
Čisté peňažné toky generované (použitá) prevádzkovými činnosťami	68 934	68 559
Čisté peňažné toky generované (použitá) investičnými činnosťami.	(14 669)	(26 565)
Čisté peňažné toky generované (použitá) finančnými činnosťami	(38 875)	(29 464)

## 6.8. Ostatné aktíva

### Prehľad hlavných účtovných zásad

Skupina klasifikuje svoj finančný majetok do jednej z nasledovných kategórií špecifikovaných v IFRS 9:

- Oceňovaný v reálnej hodnote so zmenami vykázanými vo Výkaze komplexného výsledku.
- Oceňovaný v amortizovaných nákladoch.
- Oceňovaný v reálnej hodnote so zmenami vykázanými vo Výkaze ziskov alebo strát.

Skupina klasifikuje svoj finančný majetok do danej kategórie na základe dvoch kritérií: obchodný model Skupiny pre riadenie skupiny aktív; a či zmluvné peňažné toky nástrojov predstavujú "výlučne platby istiny a úrokov" z nesplatennej istiny. Skupina prehodnocuje svoj finančný majetok iba vtedy, ak sa zmení model riadenia finančného majetku.

Okrem toho sa Skupina pri prvotnom vykázaní rozhodla klasifikovať svoje investície do nástrojov vlastného kapitálu (iných ako investície do dcérskych a pridružených spoločností), ktoré nie sú určené na obchodovanie a ktoré nie sú kótované na aktívnom trhu, ocenené reálnou hodnotou prostredníctvom iných komplexných príjmov. Zatiaľ čo investície do nástrojov vlastného kapitálu kótovaných na aktívnom trhu sa oceňujú reálnou hodnotou cez výkaz ziskov a strát.

#### **Prvotné ocenenie**

Okrem niektorých obchodných pohľadávok sa pôvodne finančný majetok oceňuje v reálnej hodnote. V prípade finančného majetku, ktorý nie je klasifikovaný ako ocenený v reálnej hodnote cez výkaz ziskov a strát, môže byť počiatočná hodnota upravená o akékoľvek transakčné náklady, ktoré sú prírastkové a priamo súvisia s akvizíciou alebo emisiou finančného nástroja.

#### **Vyradenie**

Skupina vyradí finančný majetok keď: (i) zaniknú zmluvné práva k peňažným tokom z finančného majetku, alebo (ii) zmluvné práva k peňažným tokom boli prevedené spolu s rizikami a odplatami vlastníctvo k finančnému majetku.

#### **Následné oceňovanie**

##### Oceňovanie finančného majetku v amortizovaných nákladoch

Finančný majetok sa oceňuje v amortizovaných nákladoch, ak sú splnené obe nasledujúce podmienky: (i) majetok je držaný v rámci obchodného modelu, ktorého cieľom je držať finančný majetok s cieľom prinášať zmluvné peňažné toky a (ii) zmluvné podmienky finančného majetku prinášajú v konkrétnych termínoch peňažné toky, ktoré sú výlučne splátkami istiny a úroku z nesplatennej istiny.

Oceňovanie v amortizovaných nákladoch uplatňuje Skupina na poskytnuté úvery, peňažné prostriedky a peňažné ekvivalenty, pohľadávky z obchodného styku, zmluvné aktíva a ostatné pohľadávky, ktoré sú v rozsahu pôsobnosti IFRS 9. Výnosové úroky z investícií do dlhových nástrojov vykazuje Skupina ako finančný výnos. Pri vyradení investícií do dlhových nástrojov Skupina vykazuje kumulatívne zisky / straty cez výkaz ziskov a strát.

Skupina oceňuje svoj finančný majetok v amortizovaných nákladoch použitím metódy efektívnej úrokovej miery. Pohľadávky z obchodného styku so splatnosťou kratšou ako 12 mesiacov sa oceňujú vo výške sumy splatnej po odpočítaní akýchkoľvek opravných položiek na očakávané straty. Dlhodobé pohľadávky, ktoré sú v rozsahu pôsobnosti IFRS 9, sú diskontované k dátumu vykazovania.

#### Oceňovanie finančného majetku v reálnej hodnote cez Výkaz komplexného výsledku

Finančný majetok sa oceňuje reálnou hodnotou prostredníctvom ostatného komplexného výsledku, ak sú splnené obe nasledujúce podmienky: (i) majetok je držaný v rámci obchodného modelu, ktorého cieľom je získavanie zmluvných peňažných tokov aj predaj finančných aktív a (ii) zmluvné podmienky finančného majetku prinášajú v konkrétnych termínoch peňažné toky, ktoré sú výlučne splátkami istiny a úrokom z nesplatennej istiny.

Do tejto kategórie finančného majetku Skupina zaraďuje: štátne a podnikové dlhopisy a investície do nástrojov vlastného kapitálu, ktoré nie sú kótované na aktívnom trhu.

Zisky / straty z oceňovania investícií do dlhových nástrojov a nástrojov vlastného kapitálu, ktoré sú pri prvotnom vykázaní Skupinou klasifikované do tejto kategórie majetku, sa vykazujú prostredníctvom ostatného komplexného výsledku. Dividendy z nástrojov vlastného kapitálu oceňované v reálnej hodnote prostredníctvom ostatného komplexného výsledku vykazuje Skupina ako finančné výnosy. Úrokové výnosy z investícií do dlhových cenných papierov vykazuje Skupina ako finančné výnosy.

Pri vyradení investícií do dlhových nástrojov Skupina vykazuje kumulatívne zisky / straty cez výkaz ziskov a strát. Kumulatívne zisky / straty z ocenenia nástrojov vlastného imania sa nevykazujú do výkazu ziskov a strát, sú prevedené v rámci vlastného imania na nerozdelený zisk.

#### Oceňovanie finančného majetku v reálnej hodnote cez Výkaz ziskov a strát

Zmeny reálnej hodnoty finančného majetku klasifikovaného do tejto kategórie sa vykazujú cez výkaz ziskov a strát. Úrokové výnosy a dividendy získané z nástrojov vlastného kapitálu kótovaných na aktívnom trhu sa vykazujú ako finančné výnosy.

#### **Zníženie hodnoty finančného majetku**

IFRS 9 zaviedol nový model pre odhad straty zo zníženia hodnoty finančného majetku. Model vzniknutých strát uplatňovaný v IAS 39 bol nahradený modelom zníženia hodnoty na základe očakávaných strát.

Model očakávanej straty sa uplatňuje na finančný majetok oceňovaný v amortizovaných nákladoch, ako aj na finančný majetok oceňovaný reálnou hodnotou prostredníctvom ostatného komplexného výsledku s výnimkou investícií do nástrojov vlastného kapitálu.

Pri odhadovaní strát zo zníženia hodnoty finančného majetku Skupina uplatňuje tieto prístupy:

- všeobecný prístup,
- zjednodušený prístup.

Skupina uplatňuje všeobecný prístup k finančnému majetku ocenenému reálnou hodnotou prostredníctvom ostatného komplexného výsledku, ako aj pre finančný majetok ocenený v amortizovanej obstarávacej cene, s výnimkou pohľadávok a zmluvných aktív.

V rámci všeobecného prístupu skupina odhaduje straty zo zníženia hodnoty finančného majetku použitím trojstupňového modelu založeného na zmenách v kreditnom riziku finančného majetku od ich prvotného vykázania.

Ak sa úverové riziko finančného majetku významne nezvýšilo od prvotného vykázania (1. stupeň), Skupina odhaduje rezervu na očakávané úverové straty na obdobie 12-tich mesiacov. Ak sa úverové riziko finančného majetku výrazne zvýšilo od prvotného vykázania (2. a 3. stupeň), Skupina odhaduje rezervu na očakávané úverové straty na obdobie životnosti finančných nástrojov.

Skupina ku každému dňu vykazovaniu analyzuje, či existujú náznaky významného zvýšenia kreditného rizika držaného finančného majetku.

V prípade pohľadávok a majetku zo zmlúv so zákazníkmi Skupina uplatňuje zjednodušený prístup, a preto zmeny v úverovom riziku nie sú monitorované, zatiaľ čo zníženie hodnoty sa oceňuje v sume, ktorá sa rovná očakávaným úverovým stratám počas doby existencie pohľadávok. Účtovné zásady týkajúce sa odhadovania úverových strát z obchodných pohľadávok sú uvedené v bode 6.10. tejto konsolidovanej účtovnej závierky.

#### **Oceňovanie v reálnej hodnote**

Skupina oceňuje finančné nástroje, ako sú deriváty a investície do nástrojov vlastného imania, ocenené reálnou hodnotou ku každému súvahovému dňu.

Reálna hodnota je cena, za ktorú by sa majetok predal, alebo záväzok previedol v rámci transakcií medzi účastníkmi obchodu ku dňu ocenenia. Ocenenie reálnou hodnotou je založené na predpoklade, že transakcia ako napr. predaj majetku alebo transfer záväzku sa udeje: (i) na hlavnom trhu, kde sa s majetkom alebo záväzkom obchoduje, alebo (ii) pri absencii hlavného trhu, na najvýhodnejšom možnom trhu pre konkrétny typ majetku alebo záväzku.

Všetok majetok a záväzky, ktoré sa oceňujú reálnou hodnotou sú rozdelené do kategórií v rámci hierarchie reálnej hodnoty, ktorá je opísaná nasledovne, na základe najnižšej úrovne vstupu, ktorá je významná pre meranie reálnej hodnoty ako celku:

úroveň 1 - kótované (neupravené) trhové ceny na aktívnych trhoch pre identický majetok alebo záväzky,

úroveň 2 - oceňovacie techniky stanovenia reálnej hodnoty, pre ktoré významná najnižšia úroveň vstupu je priamo alebo nepriamo pozorovateľná ,

úroveň 3 - oceňovacie techniky stanovenia reálnej hodnoty, pre ktoré významná najnižšia úroveň vstupu nie je pozorovateľná.

**Účtovné úsudky, odhady a predpoklady**

V prípade, že sa reálne hodnoty finančných aktív a finančných záväzkov zaúčtované vo Výkaze o finančnej pozícii nedajú oceniť pomocou kótovaných cien na aktívnych trhoch, ich reálna hodnota sa ocení pomocou rôznych techník ako napr. modelu diskontovaných peňažných tokov (DCF). V prípadoch, kde je to možné, vstupy do týchto modelov sú prevzaté z dostupných trhov. Kde to ale nie je možné, je potrebný určitý stupeň úsudku pre stanovenie reálnej hodnoty. Stanovenie úsudku Skupiny zahŕňa úvahy a analýzy vstupov ako sú riziko likvidity, úverové riziko a volatilita. Zmeny v predpokladoch o týchto faktoroch môžu ovplyvniť reálnu hodnotu finančných nástrojov.

K 31. decembru 2024 a 31. decembru 2023 mala skupina okrem pohľadávok a peňažných prostriedkov a peňažných ekvivalentov opísaných v poznámkach aj iné finančné aktíva, ako je uvedené v nasledujúcej tabuľke.

Finančné aktíva	K 31. 12. 2024		K 31. 12. 2023	
	Dlhodobé	Krátkodobé	Dlhodobé	Krátkodobé
<b>Finančný majetok ocenený v reálnej hodnote cez hospodársky výsledok, z toho:</b>				
Menové forwardy	-	-	-	38
Ostatné finančné aktíva	248	39	243	38
<b>Spolu</b>	<b>248</b>	<b>39</b>	<b>243</b>	<b>76</b>
<b>Finančný majetok ocenený v reálnej hodnote cez iný komplexný výsledok, z toho:</b>				
Akcie v spoločnostiach nekótovaných na akciovom trhu	143	-	143	-
Akcie v spoločnostiach kótovaných na akciovom trhu	-	-	7	-
Ostatný finančný majetok	204	-	113	-
<b>Spolu</b>	<b>347</b>	<b>-</b>	<b>263</b>	<b>-</b>
<b>Finančný majetok ocenený v amortizovaných nákladoch, z toho:</b>	<b>1 391</b>	<b>2 735</b>		
Podnikové a štátne dlhopisy	25	192	25	133
Zmenky	-	-	-	40
Ostatné dlhové nástroje	-	-	-	-
Poskytnuté úvery, z toho:				
poskytnuté spriazneným osobám	1 120	431	1 460	307
poskytnuté zamestnancom	4	18	10	16
poskytnuté ostatným subjektom	-	99	-	7
Vklady	242	1 995	470	1 382
<b>Spolu</b>	<b>1 391</b>	<b>2 735</b>	<b>1 965</b>	<b>1 885</b>
<b>Spolu finančný majetok</b>	<b>1 986</b>	<b>2 774</b>	<b>2 471</b>	<b>1 961</b>

**Finančný majetok ocenený v reálnej hodnote cez hospodársky výsledok** zahŕňa forwardové transakcie na nákup alebo predaj cudzích mien, investície do nástrojov vlastného imania kótovaných na aktívnom trhu a derivátové nástroje. Reálna hodnota menových forwardových kontraktov sa stanovuje na konci každého účtovného obdobia s použitím výpočtových modelov založených na vstupoch, ktoré sú priamo pozorovateľné na aktívnych trhoch. Kdežto reálna hodnota portfólia finančných aktív sa určuje na základe kótovaných cien takýchto aktív na aktívnych trhoch.

**Finančný majetok ocenený v reálnej hodnote cez iný komplexný výsledok** zahŕňa investície do nástrojov vlastného imania, ktoré nie sú kótované na aktívnom trhu.

**Finančný majetok ocenený v amortizovaných nákladoch** zahŕňa najmä pôžičky poskytnuté subjektami v Skupine a vklady s dobou splatnosti väčšou ako 3 mesiace. Pôžičky poskytnuté spriazneným osobám sa poskytovali za bežných trhových podmienok.

Pôžičky spriazneným stranám boli poskytnuté za nezávislých podmienok.

Zmeny v spôsobe oceňovania finančných nástrojov sú vykazované reálnou hodnotou a zmenami klasifikácie finančných nástrojov

V období 12 mesiacov končiacich 31.12.2024 Skupina nezmenila metódy oceňovania reálnej hodnoty finančných nástrojov vykazovaných v reálnej hodnote, ani nepreviedla nejaký nástroj medzi jednotlivými úrovňami v hierarchii nástrojov ocenených reálnymi hodnotami.

Reálna hodnota finančných nástrojov sa k 31.12.2024 ani k 31.12.2023 významne nelíšila od ich účtovnej hodnoty.

31.12.2024	Zostatková hodnota tis. EUR	Level 1 <sup>i)</sup> tis. EUR	Level 2 <sup>ii)</sup> tis. EUR	Level 3 <sup>iii)</sup> tis. EUR
<b>Finančný majetok ocenený v reálnej hodnote cez hospodársky výsledok</b>				
Ostatné finančné aktíva	287		287	-
<b>Spolu</b>	<b>287</b>	<b>-</b>	<b>287</b>	<b>-</b>
<b>Finančný majetok ocenený v reálnej hodnote cez iný komplexný výsledok</b>				
Akcie v spoločnostiach nekótovaných na akciovom trhu	143	-	-	143
Ostatný finančný majetok	204			204
<b>Spolu</b>	<b>347</b>	<b>-</b>	<b>-</b>	<b>347</b>

- i. reálna hodnota stanovená na základe kótovaných cien ponúkaných na aktívnych trhoch pre identické aktíva;
- ii. reálna hodnota stanovená použitím kalkulačných modelov na základe vstupov, ktoré sú pozorovateľné, či už priamo alebo nepriamo, na aktívnych trhoch;
- iii. reálna hodnota stanovená použitím kalkulačných modelov na základe vstupov, ktoré nie sú pozorovateľné, či už priamo alebo nepriamo, na aktívnych trhoch.

31.12.2023	Zostatková hodnota tis. EUR	Level 1 <sup>i)</sup> tis. EUR	Level 2 <sup>ii)</sup> tis. EUR	Level 3 <sup>iii)</sup> tis. EUR
<b>Finančný majetok ocenený v reálnej hodnote cez hospodársky výsledok</b>				
Menové forwardy	38	-	38	-
Ostatné finančné aktíva	281	161	120	-
<b>Spolu</b>	<b>319</b>	<b>161</b>	<b>158</b>	<b>-</b>
<b>Finančný majetok ocenený v reálnej hodnote cez iný komplexný výsledok</b>				
Akcie v spoločnostiach nekótovaných na akciovom trhu	143	-	-	143
Akcie v spoločnostiach kótovaných na akciovom trhu	7	7	-	-
Ostatné finančné aktíva	113			113
<b>Spolu</b>	<b>263</b>	<b>7</b>	<b>-</b>	<b>256</b>

- i. reálna hodnota stanovená na základe kótovaných cien ponúkaných na aktívnych trhoch pre identické aktíva;
- ii. reálna hodnota stanovená použitím kalkulačných modelov na základe vstupov, ktoré sú pozorovateľné, či už priamo alebo nepriamo, na aktívnych trhoch;
- iii. reálna hodnota stanovená použitím kalkulačných modelov na základe vstupov, ktoré nie sú pozorovateľné, či už priamo alebo nepriamo, na aktívnych trhoch.

Skupina dospela k záveru, že neexistuje žiadny indikátor na zníženie hodnoty finančných aktív držaných Skupinou.

K 31.12.2024 a k 31.12.2023 ostatné nefinančné aktíva zahŕňajú:

Preddavky	31.12.2024		31.12.2023	
	Dlhodobé	Krátkodobé	Dlhodobé	Krátkodobé
Preddavky na budovy, pozemky, stroje a zariadenia a zásoby	-	1 451	41	933

## 6.9. Dlhodobé a krátkodobé náklady budúcich období

### Hlavné účtovné postupy

Náklady budúcich období sú náklady uskutočnené pred dátumom, ku ktorému sa zostavuje účtovná závierka, ktoré sa týkajú budúcich účtovných období alebo budúcich výnosov. V podstate, náklady budúcich období môžu obsahovať tieto položky: (i) predplatené na služby tretím stranám (vrátane údržby, licenčných poplatkov, poistenia, konzultačných služieb), ktoré budú poskytnuté v budúcom období; (ii) preddavky na nájom; (iii) výdavky spojené s vydaním akcií až do okamihu kedy je toto vydanie zaregistrované; (iv) iné výdavky súvisiace s budúcimi účtovnými obdobiami.

Skupina okrem toho vykáže ako náklady na obstaranie nákladov na obstaranie so zákazníkom a náklady vzniknuté pri plnení zákazky so zákazníkom, ak očakáva, že tieto náklady budú vymáhané.

K 31.12.2024 a v porovnateľnom období, náklady budúcich období a príjmy budúcich období zahŕňajú nasledovné položky:

	K 31.12.2024		K 31.12.2023	
	Dlhodobé	Krátkodobé	Dlhodobé	Krátkodobé
<b>Náklady budúcich období, z toho:</b>	<b>5 610</b>	<b>34 932</b>	<b>1 441</b>	<b>27 012</b>
Údržba a licenčné poplatky	5 287	31 476	978	24 082
Nájomné a splátky operatívneho lízingu	2	145	28	177
Poistné	1	1 443	2	1 121
Ostatné služby	320	1 868	433	1 632
<b>Výdavky súvisiace s poskytnutými službami, ktorých príjmy ešte neboli vykázané, z toho:</b>	<b>117</b>	<b>1 661</b>	<b>-</b>	<b>1 182</b>
náklady vynaložené na získanie zákazky so zákazníkom (IFRS 15)	-	-	-	1
náklady na plnenie zmluvy so zákazníkom (IFRS 15)	117	1 584	-	1 056
ostatné náklady, ku ktorým ešte neboli vykázané výnosy	-	77	-	125
Ostatné preddavky a príjmy budúcich období	26	466	66	602
<b>Spolu</b>	<b>5 753</b>	<b>37 059</b>	<b>1 507</b>	<b>28 796</b>

## 6.10. Zásoby

### Hlavné účtovné postupy

Zásoby v Skupine sa vykazujú v nižšej sume z obstarávacej hodnoty/hodnoty nákladov na výrobu alebo čistej realizovateľnej hodnoty. Čistá realizovateľná hodnota sa rovná odhadovanej predajnej cene, ktorá je uplatňovaná za bežných obchodných podmienok, zníženej o odhadované náklady na dokončenie a náklady nevyhnutné na uskutočnenie predaja.

Skupina rozlišuje dve kategórie zásob: (i) suroviny, náhradné diely a ďalšie komponenty používané pri implementácii a údržbe IT systémov; (ii) hardware, licencie tretích strán a ostatný tovar pre ďalší predaj.

Náhradné diely a ostatné komponenty používané pri implementácii alebo údržbe IT systémov sa vykazujú ako náklady rovnomerne počas trvania zmluvy.

Skupina si každý rok overuje, či prijaté zásady tvorby opravných položiek zodpovedajú skutočnému znehodnoteniu hodnoty zásob. Opravné položky z titulu precenenia zásob sú zahrňované do prevádzkových nákladov.

V nasledujúcej tabuľke sú uvedené stavy zásob držaných v Skupine k 31.12.2024 a k 31.12.2023:

	K 31.12.2024	K 31.12.2023
Materiál a komponenty použité pri implementácii IT	7 309	7 479
Hardvérové a softvérové licencie určené na ďalší predaj	53 726	33 794
Zníženie hodnoty zásob	(6 670)	(6 207)
<b>Spolu</b>	<b>54 365</b>	<b>35 066</b>

Zmeny vo výške zníženia hodnoty zásob počas obdobia 12 mesiacov končiacich 31. decembra 2024 a v porovnateľnom období sú uvedené v nasledujúcej tabuľke:

	12 mesiacov končiacich 31.12.2024 tis. EUR	12 mesiacov končiacich 31.12.2023 tis. EUR
<b>Zníženie hodnoty zásob k 1.1.</b>	<b>(6 207)</b>	<b>(4 593)</b>
Vykázané počas sledovaného obdobia	(2 044)	(2 736)
Použitie počas sledovaného obdobia	164	102
Zrušené počas vykazovaného obdobia	1 415	1 019
Obstaranie podielov	-	(6)
Kurzové rozdiely	2	7
<b>Zníženie hodnoty zásob k 31.12.</b>	<b>(6 670)</b>	<b>(6 207)</b>

### 6.11. Pohľadávky z obchodného styku, zmluvné aktíva a ostatné pohľadávky

#### Hlavné účtovné postupy

Pohľadávky súvisiace s nevyfakturovanými dodávkami vyplývajú z poskytovania služieb, ktoré boli vykonané počas vykazovaného obdobia (Skupina naplnila svoju povinnosť plnenia zmluvy), ale neboli fakturované do konca vykazovaného obdobia. K dátumu vykazovania má Skupina podľa posúdenia Skupiny bezpodmienečné právo na úhradu za jej výkony, preto sú príslušné sumy klasifikované ako pohľadávky.

Pohľadávky z obchodného styku, obvykle s dobou splatnosti od 10 do 40 dní, sú vykázané vo fakturovanej sume znížené o opravné položky k nedobytným pohľadávkam. Pohľadávky s dlhšou dobou splatnosti sú vykazované v súčasnej hodnote očakávaných platieb.

Zmluvné aktíva (pohľadávky z ocenenia dlhodobých IT kontraktov) sú výsledkom prekročenia percentuálneho podielu dokončenia zákazky z IT kontraktu oproti vystaveným faktúram. V prípade takéhoto majetku Skupina tiež splní svoju povinnosť realizácie zákazky, ale právo na platbu je podmienené niečím iným ako plynutie času - čo odlišuje zmluvné aktíva od obchodných pohľadávok.

#### Opravná položka k pohľadávkam z obchodného styku

Na určenie výšky opravných položiek k pohľadávkam z obchodného styku Skupina používa zjednodušený prístup a nesleduje zmeny v kreditných rizikách pohľadávok. Opravné položky sú vykázané v sume očakávanej straty. Pre tento účel Skupina používa maticu rezerv, ktorá vychádza z platobnej histórie a je upravená o informácie týkajúce sa budúcich období. Každá spoločnosť v rámci Skupiny analyzuje svoje pohľadávky s použitím matice obsahujúcej štatistické údaje vrátane rizika vychádzajúceho z rôznorodosti zákazníkov a typu podnikania. V prípade potreby spoločnosti Skupiny zlučujú zákazníkov do homogénnych segmentov.

Opravné položky sú prepočítavané vždy ku dňu zostavenia účtovnej závierky.

Pre pohľadávky z obchodného styku, ktoré sú po splatnosti viac ako 180 dní, používa Skupina okrem štatistickej metódy pomocou matice aj individuálny prístup. Pre každú pohľadávku po splatnosti viac ako 180 dní s významnou hodnotou Skupina vykazuje opravnú položku vo výške stanovenej manažmentom spoločnosti na základe ich profesionálneho odhadu. Profesionálny odhad vychádza z analýzy finančnej situácie zákazníka a všeobecných ekonomických okolností.

Aktualizácia účtovnej hodnoty pohľadávok berie do úvahy nielen udalosti, ktoré sa odohrali pred dňom, ku ktorému sa zostavuje účtovná závierka, ale taktiež udalosti, ktoré sa odohrali pred vydaním účtovnej závierky, ak tieto udalosti súvisia s pohľadávkami zúčtovanými pred dňom, ku ktorému sa zostavuje účtovná závierka. Skupina si každý rok overuje, či prijaté zásady tvorby opravných položiek zodpovedajú skutočnému znehodnoteniu hodnoty pohľadávok.

Opravné položky k pohľadávkam z obchodného styku sú vykázané ako prevádzkové náklady. Opravné položky k ostatným pohľadávkam sú vykázané ako ostatné prevádzkové náklady alebo vo finančných nákladoch, ak pohľadávky s nimi súvisiace boli vykázané ako výsledok transakcií, z ktorých náklady a výnosy súvisia s finančnou aktivitou. Opravné položky k príjmom budúcich období sa účtujú ako finančný náklad.

V prípade, že príčina vzniku opravnej položky už neexistuje, takáto opravná položka musí byť zúčtovaná v plnej výške alebo príslušnej časti a rozpustená do príslušnej nákladovej položky.

V nasledujúcej tabuľke sú uvedené pohľadávky k 31. decembru 2024, ako aj k 31. decembru 2023.

	K 31.12.2024		K 31.12.2023	
	Dlhodobé tis. EUR	Krátkodobé tis. EUR	Dlhodobé tis. EUR	Krátkodobé tis. EUR
<b>Pohľadávky z obchodného styku, z toho:</b>				
<b>Vyfakturované pohľadávky</b>	-	<b>164 750</b>	-	<b>151 561</b>
Od spriaznených osôb	-	816	-	204
Od iných subjektov	-	163 934	-	151 357
<b>Nevyfakturované pohľadávky</b>	-	<b>12 844</b>	-	<b>14 080</b>
Od spriaznených osôb	-	-	-	1
Od iných subjektov	-	12 844	-	14 079
<b>Pohľadávky z operatívneho lízingu</b>	-	<b>2 600</b>	-	<b>1 944</b>
<b>Investícia do lízingu netto</b>	<b>216</b>	<b>160</b>	<b>376</b>	<b>169</b>
<b>Opravné položky k pochybným pohľadávkam</b>	-	<b>(13 268)</b>	-	<b>(11 290)</b>
<b>Celkové pohľadávky z obchodného styku</b>	<b>216</b>	<b>167 086</b>	<b>376</b>	<b>156 464</b>
<b>Pohľadávka z dane z príjmov právnických osôb</b>	-	<b>3 267</b>	-	<b>2 638</b>
<b>Pohľadávky voči štátu</b>	-	<b>6 820</b>	-	<b>5 867</b>
DPH	-	3 700	-	1 242
Ostatné	-	3 120	-	4 625
<b>Ostatné pohľadávky</b>	<b>7 040</b>	<b>19 546</b>	<b>5 322</b>	<b>20 651</b>
Ostatné pohľadávky	7 040	19 546	5 322	20 651
Opravné položky k pochybným pohľadávkam (-)	-	-	-	-
<b>Celkové pohľadávky</b>	<b>7 256</b>	<b>196 719</b>	<b>5 698</b>	<b>185 620</b>

Nasledujúca tabuľka predstavuje zmluvné aktíva (pohľadávky z ocenenia IT kontraktov) k 31. decembru 2024 a k 31. decembru 2023.

Zmluvné aktíva sú výsledkom prekročenia percentuálneho podielu dokončenia realizačných zmlúv oproti vystaveným faktúram.

	K 31.12.2024		K 31.12.2023	
	Dlhodobé tis. EUR	Krátkodobé tis. EUR	Dlhodobé tis. EUR	Krátkodobé tis. EUR
<b>Zmluvné aktíva (Pohľadávky z ocenenia dlhodobých IT kontraktov)</b>				
Od spriaznených osôb	-	-	-	1
Od iných subjektov	-	25 410	-	33 268
<b>Zmluvné aktíva spolu</b>	-	<b>25 410</b>	-	<b>33 268</b>

Transakcie so spriaznenými osobami sú vykázané v bode 6.22 tejto konsolidovanej účtovnej závierky.

Pohľadávky z obchodného styku nie sú úročené.

Zmena stavu zmluvných aktív v priebehu 12 mesiacov k 31.12.2024 a v porovnateľnom období vyplýva z nasledujúcich pohybov:

	12 mesiacov k 31.12.2024	12 mesiacov k 31.12.2023
	tis. EUR	tis. EUR
<b>Zmluvné aktíva (Pohľadávky z ocenenia dlhodobých IT kontraktov) k 1. januáru</b>	<b>33 268</b>	<b>44 969</b>
Vykazovanie výnosov zo zmlúv	(86 383)	(84 667)
Plnenie povinností plnenia zmluvy bez fakturácie; Zmeny v odhade transakčnej ceny alebo nákladov, ostatné zmeny v odhadoch	78 514	73 266
Obstaranie podielov v dcérskych spoločnostiach	-	(188)
Kurzové rozdiely	11	(112)
<b>Zmluvné aktíva k 31. decembru</b>	<b>25 410</b>	<b>33 268</b>

Skupina uplatňuje zásadu predaja produktov len dôveryhodným klientom. Podľa názoru manažmentu Skupiny, riziko z nesplatenia pohľadávok neprevyšuje úroveň rizika pokrytú tvorbou opravných položiek k pohľadávkam, ktoré Skupina tvorí.

Veková štruktúra pohľadávok z obchodného styku a zmluvných aktív k 31.12.2024 a k 31.12.2023 je vykázaná v nasledujúcej tabuľke:

	K 31.12.2024		K 31.12.2023	
	tis. EUR	%	tis. EUR	%
<b>Pohľadávky z obchodného styku do lehoty splatnosti</b>	<b>167 117</b>	<b>81,1%</b>	<b>164 830</b>	<b>81,8%</b>
<b>Pohľadávky z obchodného styku po lehote splatnosti</b>	<b>38 863</b>	<b>18,9%</b>	<b>36 568</b>	<b>18,2%</b>
Pohľadávky po lehote splatnosti do 3 mesiacov	19 024	9,2%	20 262	10,1%
Pohľadávky po lehote splatnosti od 3 do 6 mesiacov	5 097	2,5%	5 127	2,5%
Pohľadávky po lehote splatnosti od 6 do 12 mesiacov	6 250	3,0%	3 589	1,8%
Pohľadávky po lehote splatnosti viac než 12 mesiacov	8 492	4,1%	7 590	3,8%
<b>Pohľadávky z obchodného styku celkom bez opravnej položky</b>	<b>205 980</b>	<b>100%</b>	<b>201 398</b>	<b>100%</b>
<b>Opravná položka k pohľadávkam</b>	<b>(13 268)</b>		<b>(11 290)</b>	
<b>Účtovná hodnota pohľadávok z obchodného styku</b>	<b>192 712</b>		<b>190 108</b>	

Skupina dospela k záveru, že zmluvné aktíva nie sú vystavené úverovému riziku, preto pre ne nie je potrebné vytvárať opravné položky.

Nižšie uvedená tabuľka uvádza zmeny stavu opravnej položky k pohľadávkam z obchodného styku počas obdobia 12 mesiacov končiaceho sa 31. decembra 2024 a v porovnateľnom období:

	12 mesiacov končiacich k 31.12.2024	12 mesiacov končiacich k 31.12.2023
	tis. EUR	tis. EUR
<b>Opravná položka k pohľadávkam z obchodného styku k 1. januáru</b>	<b>(11 290)</b>	<b>(8 943)</b>
Vytvorená v priebehu vykazovaného obdobia	(7 069)	(8 464)
Použitá v priebehu vykazovaného obdobia	2 368	1 071
Rozpustená v priebehu vykazovaného obdobia	4 750	4 883
Akvízia dcérskych spoločností	(2 038)	(19)
Strata kontroly	39	11
Kurzové rozdiely	(28)	171
<b>Opravná položka k pohľadávkam z obchodného styku k 31. decembru</b>	<b>(13 268)</b>	<b>(11 290)</b>

## 6.12. Peniaze a peňažné ekvivalenty

### Hlavné účtovné postupy

Peniaze a peňažné ekvivalenty vykázané vo Výkaze o finančnej pozícii sa skladajú z peňazí v bankách, hotovosti, krátkodobými peňažnými depozitami, ktorých doba splatnosti nepresahuje 3 mesiace a inými vysoko likvidnými peňažnými nástrojmi.

Hodnota peňazí a peňažných ekvivalentov vykázaná v konsolidovanom Výkaze peňažných tokov obsahuje peniaze a s krátkodobými peňažnými depozitami, definovanými v predchádzajúcom odstavci, mínus prečerpania na bankových účtoch, ktoré sú považované za integrálny prvok manažmentu hotovosti Skupiny.

	K 31.12.2024	K 31.12.2023
Hotovosť v bankách	111 505	117 680
Hotovosť v bankách týkajúca sa rozdelených platieb	460	265
Hotovosť	129	123
Krátkodobé vklady (do 3 mesiacov)	97 246	71 830
Peňažné ekvivalenty	135	167
<b>Peniaze a peňažné ekvivalenty vykázané vo Výkaze o finančnej pozícii celkom</b>	<b>209 475</b>	<b>190 065</b>
Časovo rozlíšené úroky k súvahovému dňu	(7)	(15)
Obmedzená hotovosť	(5)	(1 741)
Revolvingové úvery, ktoré sú súčasťou cash managementu	(20 661)	(17 744)
Peňažné prostriedky a peňažné ekvivalenty klasifikované ako aktíva držané na predaj	840	251
<b>Peniaze a peňažné ekvivalenty vykázané vo Výkaze peňažných tokov celkom</b>	<b>189 642</b>	<b>170 816</b>

Úroky z peňazí na bankových účtoch sú úročené rôznymi úrokmi, ktoré závisia od aktuálnych úrokových sadzieb jednotlivých bánk. Bežné vklady sú s dobami od 1 dňa do 3 mesiacov a ich výška závisí od momentálnych možností Skupiny a aktuálnych úrokov a príslušných úrokových sadzieb.

## 6.13. Dlhodobý majetok držaný na predaj

### ASEE segment:

Z dôvodu podpísania zmluvy o predaji akcií spoločnosti Mobven dňa 11. februára 2025 Skupina reklasifikovala všetky aktíva a pasíva spoločnosti Mobven do aktív a pasív určených na predaj. Pred prvotnou klasifikáciou majetku ako majetku určeného na predaj bola jeho účtovná hodnota ocenená v súlade s príslušnými IFRS. Keďže bol tento majetok klasifikovaný ako držaný na predaj, bol vykázaný v účtovnej hodnote alebo v reálnej hodnote zníženej o náklady na predaj podľa toho, ktorá je nižšia.

Reálna hodnota tohto majetku znížená o náklady na predaj bola vyššia ako jeho účtovná hodnota, preto Skupina vykázala zníženie hodnoty vo výške 3 605 tis. EUR, ktoré je vykázané vo finančných nákladoch. Goodwill vykázaný pri akvizícii Mobven, ktorý bol predtým predmetom hyperinflačného precenenia podľa IAS 29, bol znížený.

### ACE segment:

Aktíva držané na predaj predstavujú nehnuteľnosti v katastrálnom území Žilina (pozemky a stavby), vo vlastníctve Asseco Central Europe, a.s. (Slovensko) s cieľom jeho ďalšieho predaja tretej osobe - externému kupujúcemu. Nehnuteľnosti sú aktívne ponúkané na predaj prostredníctvom externého sprostredkovateľa. Ku dňu schválenia tejto účtovnej závierky nie sú nehnuteľnosti predané.

## 6.14. Základné imanie, kapitálové rezervy a nekontrolujúce podiely

### Hlavné účtovné postupy

Vlastné imanie (vlastný kapitál) je zložené z imania pripadajúceho na akcionárov Materskej spoločnosti a z imania pripadajúceho na nekontrolujúce podiely.

Vlastné imanie pripadajúce na akcionárov Materskej spoločnosti je vykázané v nominálnej hodnote. Vlastné imanie sa skladá z týchto položiek:

- (i) základné imanie vykázané v sume splatených kapitálových vkladov;
- (ii) emisné ážio z predaja akcií v hodnote vyššej ako nominálna hodnota;
- (iii) kurzové rozdiely z prepočtu zahraničných spoločností;
- (iv) nerozdelený zisk vrátane ostatných fondov z rozdelenia zisku a zisku za obdobie;
- (v) nekontrolujúce podiely.

Nekontrolujúcim podielom je vlastné imanie v dcérskej spoločnosti, ktoré nie je možné priamo alebo nepriamo priradiť Materskej spoločnosti. V prípade transakcie, pri ktorej Skupina zvýši svoj podiel na základnom imaní dcérskej spoločnosti (čiastočné alebo úplné odkúpenie nekontrolujúcich podielov), sa takáto transakcia nepovažuje za podnikovú kombináciu. Aktíva, záväzky a vlastné imanie takejto dcérskej spoločnosti sa oceňujú v reálnej hodnote ku dňu, keď Skupina nadobudne dodatočný majetkový podiel. Rozdiel medzi obstarávacou cenou nekontrolujúcich podielov a účtovnou hodnotou čistých nadobudnutých aktív sa vykazuje priamo vo vlastnom imaní vykazanom v konsolidovanej účtovnej závierke Skupiny.

Tabuľka uvádza štruktúru základného imania Asseco International, a.s.:

Základné imanie	Nominálna hodnota akcie	Počet akcií	
		31.12.2024	31.12.2023
Kmeňové akcie	10,0	12 855 683	12 855 683

Všetky emitované akcie majú nominálnu hodnotu 10 EUR za akciu a boli úplne splatené.

V roku 2024 nedošlo k žiadnym zmenám na základnom imaní a na účte emisného ážia materskej spoločnosti.

## 6.15. Bankové úvery, ostatné úvery a dlhové cenné papiere

### Hlavné účtovné postupy

Skupina klasifikuje svoj finančný majetok do jednej z nasledovných kategórií

- Oceňovaný v amortizovaných nákladoch
- Oceňovaný v reálnej hodnote so zmenami vykazanými vo Výkaze ziskov alebo strát.

Skupina vykazuje všetky bankové úvery, ostatné úvery a dlhové cenné papiere v amortizovaných nákladoch. Všetky ostatné finančné záväzky sú oceňované v reálnej hodnote so zmenami vykazanými vo Výkaze ziskov a strát okrem záväzkov vyplývajúcich z obstarania nekontrolných podielov v dcérskych spoločnostiach (predajné opcie), ktoré sú oceňované v súlade s IFRS 3.

Prvotne sú všetky bankové úvery, ostatné úvery a dlhové cenné papiere vykazané v kúpnej cene (nákladoch), ktorá predstavuje reálnu hodnotu prijatých peňažných prostriedkov zníženú o náklady priamo súvisiacich so získaním úveru alebo emisie dlhového nástroja.

Následne sa bankové úvery, ostatné úvery a dlhové cenné papiere oceňujú v amortizovaných nákladoch použitím metódy efektívnej úrokovej sadzby. Stanovenie amortizovaných nákladov berie do úvahy náklady priamo súvisiace so získaním úveru alebo emisiou dlhového nástroja, ako aj zľavy alebo bonusy získané pri splatení záväzku.

Prehľad nesplatených dlhov Skupiny k 31.12.2024 a k 31.12.2023 je uvedený v tabuľke nižšie.

	31.12.2024		31.12.2023	
	Dlhodobé tis. EUR	Krátkodobé tis. EUR	Dlhodobé tis. EUR	Krátkodobé tis. EUR
<b>Bankové úvery</b>	22 709	33 335	35 455	28 814
- revolvingové úvery	-	20 661	-	17 739
- ostatné bankové úvery	22 709	12 674	35 455	11 075
<b>Ostatné úvery</b>	386	194	433	361
<b>Spolu</b>	<b>23 095</b>	<b>33 529</b>	<b>35 888</b>	<b>29 175</b>

Celkové záväzky Skupiny plynúce z bankových a iných úverov sú v hodnote 56 624 tis. EUR v porovnaní s 65 063 tis. EUR k 31.12.2023.

Nesplatené revolvingové úvery k 31.12.2024 a k 31.12.2023 sú uvedené v nasledujúcej tabuľke.

Mena úveru	Efektívna úroková miera	Aktuálna hodnota dlhu k 31.12.2024 tis. EUR	Maximálny možný dlhový limit tis. EUR	Nevyužitá výška úveru tis. EUR
EUR	EURIBOR + marža	4 987	36 092	31 105
	ESTR + marža	6 779	21 200	14 421
	Fixná úroková sadzba	30	4 070	4 040
	LIBOR + marža	-	2 000	2 000
PLN	WIBOR + marža	-	16 374	16 374
CZK	PRIBOR + marža	-	5 956	5 956
TRY	Fixná úroková sadzba	6	76	70
MKD	Fixná úroková sadzba	3	16	201
COP	Fixná úroková sadzba	-	7	102
CHF	Fixná úroková sadzba	11	212	13
INR	Fixná úroková sadzba	10	112	7
BAM	Fixná úroková sadzba	8 143	10 196	2 053
HUF	BUBOR + marža	692	972	280
		<b>20 661</b>	<b>97 283</b>	<b>76 622</b>

Mena úveru	Efektívna úroková miera	Aktuálna hodnota dlhu k 31.12.2023 tis. EUR	Maximálny možný dlhový limit tis. EUR	Nevyužitá výška úveru tis. EUR
EUR	Euribor + marža	4 831	46 550	41 719
	ESTR + marža	6 515	10 600	4 085
	Fixná úroková sadzba	13	2 076	2 063
	LIBOR + marža	-	2 000	2 000
PLN	WIBOR + marža	-	16 131	16 131
CZK	PRIBOR + marža	-	6 067	6 067
TRY	Fixná úroková sadzba	18	42	24
MKD	Fixná úroková sadzba	9	16	7
COP	Fixná úroková sadzba	3	15	12
BAM	Fixná úroková sadzba	5 310	6 669	1 359
HUF	Bubor + marža	1 040	1 045	5
		<b>17 739</b>	<b>91 211</b>	<b>73 472</b>

Nesplatené nerevolvingové bankové úvery k 31.12.2024 a 31.12.2023 sú uvedené v nasledujúcej tabuľke.

Mena úveru	Efektívna úroková miera	31 December 2024		31 December 2023	
		Dlhodobé tis. EUR	Krátkodobé tis. EUR	Dlhodobé tis. EUR	Krátkodobé tis. EUR
EUR	Euribor + marža	16 035	7 904	8 142	2 480
	Fixná úroková sadzba	3 272	2 298	23 349	6 807
BAM	Euribor + marža	-	-	146	227
	Fixná úroková sadzba	3 288	1 625	2 850	716
CHF	Fixná úroková sadzba	59	31	92	31

CZK	Fixná úroková sadzba	24	806	825	814
GTQ	Fixná úroková sadzba	31	10	51	-
		<b>22 709</b>	<b>12 674</b>	<b>35 455</b>	<b>11 075</b>

Marže realizované veriteľmi v spoločnostiach Skupiny Asseco International sa v sledovanom období pohybovali od 1,1 do 6,25 percentuálnych bodov na ročnom základe, v porovnaní s rozpätím od 0,75 do 7,89 percentuálnych bodov v porovnateľnom období.

Nižšie uvedená tabuľka predstavuje aktíva slúžiace ako zábezpeka pre bankové úverové nástroje:

	Čistá hodnota majetku		Využitá suma bankových úverov zabezpečených majetkom	
	31.12.2024	31.12.2023	31.12.2024	31.12.2023
	tis. EUR	tis. EUR	tis. EUR	tis. EUR
Pozemky a stavby	677	20 666	88	30 221
Ostatný hmotný majetok	4 229	4 267	565	36
Peniaze a peňažné ekvivalenty	232	2 648	15 793	8 136
Zásoby	1 922	2 039	88	1 153
Vklady	818	267	846	1 577
Krátkodobé a budúce pohľadávky	15 534	18 796	17 867	13 283
<b>CELKOM</b>	<b>23 412</b>	<b>48 683</b>	<b>35 247</b>	<b>54 406</b>

Niektoré úvery získané od bánk prichádzajú s takzvanými kovenantmi, ktoré ukladajú povinnosť udržiavať určité finančné pomery na úrovniach požadovaných bankou. K 31. decembru 2024 jedna zo spoločností Skupiny ACE porušila kovenanty definované v zmluve o bankovom úvere. Celková výška dlhu dotknutého porušením kovenantov bola 157 tis. EUR. Táto suma je vykázaná v krátkodobých záväzkoch a úver bol úplne splatený v januári 2025. Okrem vyššie uvedeného prípadu žiadna zo spoločností v Skupine neporušila žiadne záväzky definované v ich zmluvách o bankových úveroch.

#### Trhová hodnota finančných záväzkov

V období 12 mesiacov k 31.12.2024 Skupina neprenášala žiadne dlhové nástroje medzi individuálnymi úrovňami hierarchie trhovej hodnoty.

V období 12 mesiacov k 31.12.2023 Skupina neprenášala žiadne dlhové nástroje medzi individuálnymi úrovňami hierarchie trhovej hodnoty.

K 31.12. 2024	Zostatková hodnota tis. EUR	Level 1 <sup>i)</sup> tis. EUR	Level 2 <sup>ii)</sup> tis. EUR	Level 3 <sup>iii)</sup> tis. EUR
<b>Bankové úvery</b>	56 044	-	-	56 044
- revolvingové úvery	20 661	-	-	20 661
- ostatné bankové úvery	35 383	-	-	35 383
Ostatné úvery	580	-	-	580
<b>Spolu</b>	<b>56 624</b>	-	-	<b>56 624</b>

K 31.12. 2023	Zostatková hodnota tis. EUR	Level 1 <sup>i)</sup> tis. EUR	Level 2 <sup>ii)</sup> tis. EUR	Level 3 <sup>iii)</sup> tis. EUR
<b>Bankové úvery</b>	64 269	-	-	64 269
- revolvingové úvery	17 739	-	-	17 739
- ostatné bankové úvery	46 530	-	-	46 530
Ostatné úvery	794	-	-	794
<b>Spolu</b>	<b>65 063</b>	-	-	<b>65 063</b>

- i. reálna hodnota stanovená na základe kótovaných cien ponúkaných na aktívnych trhoch pre identické aktíva;
- ii. reálna hodnota stanovená použitím kalkulačných modelov na základe vstupov, ktoré sú pozorovateľné, či už priamo alebo nepriamo, na aktívnych trhoch;
- iii. reálna hodnota stanovená použitím kalkulačných modelov na základe vstupov, ktoré nie sú pozorovateľné, či už priamo alebo nepriamo, na aktívnych trhoch.

## 6.16. Ostatné finančné záväzky

### Hlavné účtovné postupy

**Záväzky vyplývajúce z predajných opcií** sú záväzky, ktoré vyplývajú z dohôd uzavretých s akcionármi alebo nekontrolujúcimi akcionármi dcérskych spoločností. Z týchto dohôd vyplýva, že účtovná jednotka má povinnosť kúpiť si vlastné nástroje vlastného imania a viesť k vykázaniu finančného záväzku za súčasnú hodnotu sumy spätného odkúpenia, a to aj vtedy, ak je povinnosť nákupu podmienená tým, že protistrana uplatní právo na spätné odkúpenie, napríklad v situáciách, keď nekontrolované podiely sú oprávnené vkladať akcie dcérskej spoločnosti na odkúpenie materskou spoločnosťou.

Ak je dohodnuté v zmluve, že nadobúdateľ nemá súčasné vlastnícke oprávnenia na predmetné podiely, nekontrolujúci vlastník má stále právo na jeho podiel na výnosoch a stratách a iných zmenách vo vlastnom imaní nadobúdaného subjektu. Dopad predajnej opcie je hodnota pripadajúca na nekontrolujúci podiel klasifikovaná ako finančný záväzok. Preklasifikovaný nekontrolujúci podiel je považovaný za rovnaký ako zmena v nekontrolujúcom podiele. A preto účtovanie na konci vykazovaného obdobia sa musí zhodovať s účtovaním, ktoré by sa uplatnilo, ak by k uplatneniu opcie došlo.

Preto akákoľvek zmena medzi záväzkom vyplývajúcim z predajnej opcie na konci vykazovaného obdobia a nekontrolujúcim podielom je účtovaná ako zmena v nekontrolujúcom podiele. Vo výsledku hospodárenia nie je účtovaná žiadna suma z finančného záväzku alebo oddelené účtovanie o diskonte z tohto záväzku. To taktiež znamená, že záväzok z predajnej opcie nie je predmetom diskontovania.

Ak predajná opcia nie je využitá, tak účtovanie na konci vykazovaného obdobia bude nasledovné:

(i) spoločnosť určí hodnotu, ktorá by bola rozpoznaná vo vlastnom imaní pre nekontrolujúci podiel zahrňujú aktualizáciu jeho podielu na zisku a strate (a iných zmien vo vlastnom imaní) nadobúdaného subjektu za obdobie, (ii) a spoločnosť zaúčtuje rozdiely medzi (1) sumou zistenou vyššie a (2) reálnou hodnotou záväzku z predajnej opcie ako zmenu v nekontrolujúcom podiele.

Ak je predajná opcia nakoniec uplatnená, bude sa o nej rovnako účtovať aj v deň jej uplatnenia. Suma, ktorá bude v ten deň rozpoznaná ako finančný záväzok, bude uhradená zaplatením uplatnenej ceny. Ak právo na predajnú opciu zanikne bez jej využitia, pozícia bude odúčtovaná nasledovne: nekontrolujúci podiel v deň expirácie bude preklasifikovaný do vlastného imania a finančný záväzok bude odúčtovaný.

#### Odložená platba za nadobudnutie akcií

Záväzky z odložených platieb za nadobudnutie akcií sa vykazujú v súčasnej hodnote dohodnutej protihodnoty a zvyšujú nákupnú cenu kontrolovaného podielu.

#### Podmienené plnenie za nadobudnutie akcií

Záväzky z podmienených platieb za nadobudnutie akcií sa vykazujú v súčasnej hodnote očakávanej platby a zvyšujú nákupnú cenu kontrolovaného podielu. Na rozdiel od odložených platieb sa výška podmienených platieb môže k dátumu zostavenia účtovnej závierky zmeniť, a to z dôvodu zmien v pravdepodobnosti splnenia podmienok stanovených v dohode uzavretej s predajcom akcií. Akékoľvek zmeny vo výške záväzkov vyplývajúcich z podmienených platieb za kontrolný podiel sa vykazujú ako finančný výnos alebo náklad.

### Profesionálne úsudky a odhady

Podmienené plnenie, vyplývajúce z podnikovej kombinácie, je ocenené v reálnej hodnote k dátumu akvizície ako súčasť podnikovej kombinácie. Ak spĺňa podmienené plnenie definíciu finančného záväzku, je následne precenené na reálnu hodnotu ku každému súvahovému dňu. Stanovenie reálnej hodnoty je na základe diskontovaných peňažných tokov. Kľúčové predpoklady zohľadňujú pravdepodobnosť splnenia každého výkonnostného cieľa a diskontný faktor.

	31.12.2024		31.1.2023	
	Dlhodobé	Krátkodobé	Dlhodobé	Krátkodobé
Záväzky z dividend	-	901	-	907
Odložená platba za akcie v nadobudnutých dcérskych spoločnostiach a podmienené plnenie vykázané ako súčasť podnikovej kombinácie	32 227	4 256	748	11 581
Záväzky z titulu predajných opcií nekontrolovaných podielov	62 090	9 780	41 508	5 632
Ostatné finančné záväzky	-	421	-	22
<b>Celkom</b>	<b>94 317</b>	<b>15 358</b>	<b>42 256</b>	<b>18 142</b>

Závazky vyplývajúce z predajných opcií na nekontrolované podiely rozdelené medzi prevádzkové segmenty:

Závazky vyplývajúce z predaja opcií na nekontrolované podiely	31.12. 2024	31.1.2023
Spoločnosti v rámci segmentu Asseco Western Europe	3 639	5 351
Spoločnosti v rámci segmentu Asseco South Eastern Europe	68 231	41 789
<b>Celkom</b>	<b>71 870</b>	<b>47 140</b>

Nasledujúca tabuľka predstavuje záväzky vyplývajúce z odložených a podmienených platieb za nadobudnutie podielov v dcérskych spoločnostiach k 31. decembru 2024 a 31. decembru 2023:

Odložené a podmienené platby za podiely v nadobudnutých dcérskych spoločnostiach	31.12. 2024	31.12. 2023
Spoločnosti v rámci segmentu Asseco Western Europe	-	225
Spoločnosti v rámci segmentu Asseco South Eastern Europe	36 478	10 949
Spoločnosti v rámci segmentu Asseco Central Europe	5	1 155
<b>Celkom</b>	<b>36 483</b>	<b>12 329</b>

## 6.17. Závazky z finančného lízingu

### Hlavné účtovné postupy

#### Závazok z lízingu – počiatočné ocenenie

K dátumu začatia lízingu Skupina oceňuje lízingový záväzok v súčasnej hodnote splatných lízingových splátok k tomuto dátumu. Skupina splátky nájomného diskontuje pomocou úrokovej sadzby nájomcu.

Lízingové splátky zahŕňajú: fixné platby (vrátane podstatných fixných lízingových splátok) mínus všetky prijaté pohľadávky z lízingu; variabilné splátky nájomného, ktoré závisia od indexu alebo sadzby; sumy, o ktorých sa očakáva, že budú splatné na základe záruk na zostatkovú hodnotu; realizačnú cenu kúpnej opcie (ak si je Skupina primerane istá, že túto opciu uplatní); a platby pokút za ukončenie lízingu (ak si je Skupina primerane istá, že túto možnosť využije).

Variabilné splátky lízingu, ktoré nezávisia od indexu alebo sadzby, sa okamžite vykazujú ako náklady v období, v ktorom nastane udalosť alebo stav, ktorý tieto platby vyvoláva.

#### Závazok z lízingu - následné ocenenie

V nasledujúcich obdobiach sa výška lízingového záväzku zníži o vyplatené lízingové splátky a zvýši o úroky akumulované z tohto záväzku. Takýto úrok vypočítava Skupina pomocou úrokovej sadzby nájomcu, ktorá predstavuje súčet bezrizikovej úrokovej sadzby (určenej spoločnosťami Skupiny na základe kotácií príslušných derivátov IRS alebo úrokových sadzieb zo štátnych dlhopisov v príslušných menách) a prémie za kreditné riziko pre spoločnosti Skupiny (kvantifikovaná na základe marží ponúkaných spoločnostiam zo Skupiny na investičné pôžičky primerane zabezpečené aktívami týchto spoločností).

Ak je predmetom lízingovej zmluvy zmena zahŕňajúca zmenu doby lízingu, revidovanú sumu v podstate fixných lízingových splátok alebo zmenu posúdenia možnosti odkúpenia podkladového aktíva, záväzok z lízingu sa preceňuje tak, aby odrážal také zmeny. Preceňovanie lízingového záväzku si vyžaduje, aby sa príslušne upravil majetok na použitie.

#### Praktické nástroje na krátkodobý prenájom a prenájom aktív s nízkou hodnotou

Skupina uplatňuje praktický prostriedok na nájomné zmluvy a iné zmluvy podobného charakteru, ktoré sa uzatvárajú na obdobie kratšie ako 12 mesiacov od dátumu začiatku nájmu.

Kdežto praktický prostriedok pri prenájme majetku s nízkou hodnotou používa Skupina predovšetkým na nájom hardvéru a iného vybavenia IT s nízkou počiatočnou hodnotou. Podľa pokynov rady pre medzinárodné účtovné štandardy sa položky, ktorých hodnota nepresahuje 5 tis. USD môžu považovať za aktíva s nízkou hodnotou.

V obidvoch uvedených výnimkách sa nájomné splátky vykazujú ako náklady v zásade rovnomerne v období, s ktorým súvisia. V takom prípade Skupina neuznáva žiadny majetok na použitie alebo zodpovedajúce finančné záväzky.

#### Výnimky uplatňovania IFRS 16

Skupina neuplatňuje ustanovenia IFRS 16 na nájomné zmluvy a iné zmluvy podobného charakteru, pre ktoré sú podkladové aktíva vykázané ako nehmotný majetok. Okrem toho sa IFRS 16 nevzťahuje na licenčné zmluvy na duševné vlastníctvo, ktoré patria do rozsahu pôsobnosti IFRS 15.

#### Skupina vystupujúca ako prenajímateľ

Účtovanie na strane prenajímateľa podľa IFRS 16 sa v porovnaní s predchádzajúcim prístupom vyžadovaným IAS 17 podstatne nemenilo. Prenajímateľa naďalej zaobchádzajú so všetkými nájomnými zmluvami podľa rovnakých kritérií, aké sú špecifikované v IAS 17, a preto sa každý lízing klasifikuje ako operatívny lízing alebo finančný lízing.

Pokiaľ ide o lízingové zmluvy, v ktorých skupina pôsobí ako prenajímateľ, skupina nevykonala žiadne úpravy po prijatí IFRS 16. Od 1. januára 2019 skupina vykazuje tieto zmluvy v súlade s IFRS 16.

#### Odhady a odborné posúdenie pri prijímaní IFRS 16

Na účely prijatia a uplatňovania IFRS 16 bola Skupina povinná vykonať rôzne odhady a vykonať profesionálny úsudok. Týkalo sa to najmä posúdenia doby nájmu v zmluvách uzatvorených na dobu neurčitú, ako aj v zmluvách, ktoré poskytli

Skupine možnosť predĺženia lízingu. Pri určovaní doby lízingu musela Skupina vziať do úvahy všetky relevantné skutočnosti a okolnosti, ktoré vytvárajú ekonomickú motiváciu na využitie alebo nevyužitie možnosti predĺženia lízingu alebo možnosti ukončenia lízingu. Pri určovaní doby prenájmu skupina zohľadnila aj výšku výdavkov vynaložených na prispôbenie prenajatého majetku individuálnym potrebám a v prípade prenájmu nehnuteľností - veľkosť trhu v danom mieste a špecifika prenajatého majetku.

Závazky z finančného lízingu k 31.12.2024 a v porovnateľnom období vyplývajú z nasledujúcich lízingov.

Lízing	31.12.2024		31.12.2023	
	Dlhodobé	Krátkodobé	Dlhodobé	Krátkodobé
Lízing nehnuteľností	40 204	9 424	22 452	8 698
Lízing dopravných prostriedkov	3 806	2 239	2 716	1 983
Lízing IT vybavenia a iného majetku	534	474	346	453
	<b>44 544</b>	<b>12 137</b>	<b>25 514</b>	<b>11 134</b>

Minimálne budúce peňažné toky a záväzky podľa dohôd o finančnom lízingu sú nasledovné:

Lízing nehnuteľností	31.12.2024 tis. EUR	31.12.2023 tis. EUR
<b>Minimálne lízingové platby</b>		
do 1 roka	11 411	9 673
nad 1 rok ale menej ako 5 rokov	37 051	22 104
nad 5 rokov	7 444	3 450
<b>Budúce minimálne lízingové platby</b>	<b>55 906</b>	<b>35 227</b>
<b>Budúce úrokové náklady</b>	<b>(6 278)</b>	<b>(4 046)</b>
<b>Súčasná hodnota záväzku z lízingu</b>		
do 1 roka	9 424	8 728
nad 1 rok ale menej ako 5 rokov	33 224	19 320
nad 5 rokov	6 980	3 132
<b>Záväzok z lízingu</b>	<b>49 628</b>	<b>31 180</b>

Priemerná úroková sadzba pre nájomné zmluvy týkajúce sa nehnuteľností dosiahla 4,82% v období 12 mesiacov končiacich 31. decembra 2024 a 4,87% za predchádzajúce obdobie.

Minimálne budúce peňažné toky a záväzky vyplývajúce z nájomných zmlúv týkajúce sa vozidiel, IT vybavenia a iného majetku sú tieto:

Lízing vozidiel, IT vybavenia a iného majetku	31.12.2024 tis. EUR	31.12.2023 tis. EUR
<b>Minimálne lízingové platby</b>		
do 1 roka	2 974	2 617
nad 1 rok ale menej ako 5 rokov	4 608	3 218
nad 5 rokov	-	2
<b>Budúce minimálne lízingové platby</b>	<b>7 581</b>	<b>5 837</b>
<b>Budúce úrokové náklady</b>	<b>(528)</b>	<b>(339)</b>
<b>Súčasná hodnota záväzku z lízingu</b>		
do 1 roka	2 713	2 436
nad 1 rok ale menej ako 5 rokov	4 340	3 060
nad 5 rokov	-	2
<b>Záväzok z lízingu</b>	<b>7 053</b>	<b>5 498</b>

Priemerná úroková sadzba pre nájomné zmluvy týkajúce sa vozidiel, IT vybavenia a iného majetku predstavovala 2,57% v období 12 mesiacov končiacich 31. decembra 2024 a 2,34% v porovnateľnom období.

Nasledujúca tabuľka obsahuje prehľad súm týkajúcich sa nájomných zmlúv vykázaných vo výkaze ziskov a strát v období 12 mesiacov končiacich 31. decembra 2024.

Sumy týkajúce sa nájomných zmlúv vykázané vo výkaze ziskov a strát	Pozn.	Za rok.2024 tis. EUR	Za rok.2023 tis. EUR
Odpisy majetku s právom na použitie	6.3	(13 531)	(12 054)
Úrokové náklady súvisiace so záväzkami z lízingu		(1 939)	(1 309)
Náklady spojené s prenájmom, na ktoré sa vzťahuje výnimka s nízkou hodnotou majetku		(452)	(488)
Náklady spojené s prenájmom podliehajúcim krátkodobej výnimke		(4 610)	(4 056)
Zisk/strata z transakcií predaja a spätného lízingu		2 665	1
Zisk / strata z podnájmu kancelárskych priestorov klasifikovaných ako aktíva s právom používania	5.3	5	12
<b>Celkom</b>		<b>(17 862)</b>	<b>(17 894)</b>

## 6.18. Obchodné záväzky a ostatné záväzky

### Hlavné účtovné postupy

**Záväzky z obchodného styku** súvisiace s prevádzkovými činnosťami sa vykazujú v splatných sumách a vykazujú sa do obdobia, ktorého sa týkajú.

**Záväzky voči štátnym a miestnym rozpočtom** sú záväzky, ktoré vyplývajú z daní, verejných poplatkov, ciel a sociálnych príspevkov. Účtovná hodnota takéhoto záväzku je dlžná suma a je určená v súlade s legislatívou krajiny, v ktorej účtovná jednotka v rámci skupiny pôsobí.

**Záväzky vyplývajúce zo zmluvných pokút v súvislosti s projektom** sú kompenzácie za nesplnené alebo nesprávne splnené povinnosti. Takéto pokuty sa stanovujú skôr zo zmluvy so zákazníkom ako z právnych predpisov. Zmluvná pokuta súvisiaca s projektom je súčasťou variabilnej protihodnoty, ktorá znižuje transakčnú cenu. Záväzok zo zmluvných pokút súvisiaci s projektom predstavuje záväzok vrátenia a nie zmluvnú zodpovednosť.

**Ostatné záväzky** sú: záväzky voči zamestnancom, ktoré vyplývajú z nevyplatených platiev k súvahovému dňu, záväzky z nákupu nehnuteľností, strojov, zariadení a nehmotného majetku a ostatné záväzky.

Nasledujúca tabuľka uvádza štruktúru nesplatených záväzkov Skupiny k 31. decembru 2024 a 31. decembru 2023:

	31. 12. 2024		31. 12. 2023	
	Dlhodobé tis. EUR	Krátkodobé tis. EUR	Dlhodobé tis. EUR	Krátkodobé tis. EUR
<b>Záväzky z obchodného styku, z ktorých:</b>				
<b>Fakturované záväzky</b>	-	85 829	-	80 548
voči spriazneným osobám	-	1 104	-	574
voči tretím stranám	-	84 725	-	79 974
<b>Nefakturované záväzky</b>	-	18 612	5	15 536
voči spriazneným osobám	-	46	-	42
voči tretím stranám	-	18 566	5	15 494
<b>Zodpovednosť za zmluvné pokuty súvisiace s projektom</b>	-	992	-	570
<b>Záväzky z obchodného styku spolu</b>	-	105 433	5	96 654
<b>Daň z príjmu právnických osôb</b>	-	3 296	-	6 335
<b>Záväzky voči štátu</b>	-	35 538	-	28 119
Daň z pridanej hodnoty (DPH)	-	20 835	-	16 658
Daň z príjmu zamestnancov	-	5 924	-	3 442
Sociálne poistenie	-	7 665	-	7 419
Daň vyberaná zrážkou	-	921	-	473

Ostatné	-	193	-	127
<b>Ostatné záväzky</b>	<b>503</b>	<b>31 868</b>	<b>354</b>	<b>30 712</b>
Záväzky voči zamestnancom (vrátane mzdových záväzkov)	-	12 762	-	11 781
Ostatné záväzky	503	19 106	354	18 931
<b>Spolu</b>	<b>503</b>	<b>176 135</b>	<b>359</b>	<b>161 820</b>

Záväzky z obchodného styku nie sú úročené. Transakcie so spriaznenými spoločnosťami sú uvedené v poznámke 6.22. tejto konsolidovanej účtovnej závierky.

### 6.19. Zmluvné záväzky

#### Hlavné účtovné postupy

Od momentu implementácie štandardu IFRS 15 1. januára 2018, Skupina vykazuje samostatne zmluvné záväzky, vyplývajúce z ocenenia IT zmlúv a výnosy budúcich období z licencií, ktoré neboli k dátumu vykazovania zaúčtované, ako aj budúce výnosy z poskytovania služieb, ako napríklad podpora IT (údržba), ktoré sú časovo uznané.

Z dôvodu širokej škály plnenia je ťažké určiť jeden okamih, v ktorom skupina bežne splňa svoje povinnosti v oblasti plnenia. Zvyčajne pri zmluvách o implementácii komplexných systémov IT a údržbárskych služieb, skupina plní svoje záväzky v oblasti výkonnosti, keď poskytuje tieto služby klientom. V prípade poskytnutia licencie na používanie pre klienta, skupina považuje povinnosť za splnenú v čase prevodu licencie na klienta, ale nie skôr ako na začiatku obdobia, v ktorom klient môže začať licenciu používať (najčastejšie v okamihu prevodu licenčného kľúča), ktorý je podľa posúdenia skupiny synonymom prevodu kontroly klienta nad licenciou.

#### Profesionálne úsudky a odhady

Za každým Skupina použije odborný úsudok na určenie percenta dokončenia kontraktu v súvislosti s vystavenými faktúrami a so správnym rozdelením transakčnej ceny.

	31.12. 2024		31.12. 2023	
	Dlhodobé tis. EUR	Krátkodobé tis. EUR	Dlhodobé tis. EUR	Krátkodobé tis. EUR
<b>Záväzky z precenenia hodnoty IT kontraktov, z ktorých:</b>	-	10 651	-	12 768
voči spriazneným osobám	-	-	-	-
voči tretím stranám	-	10 651	-	12 768
<b>Výnosy budúcich období</b>	<b>7 833</b>	<b>65 823</b>	<b>5 473</b>	<b>60 850</b>
Služby údržby a licenčné poplatky	6 882	51 343	2 915	42 670
Ostatné predplatené služby	951	14 480	2 558	18 180
<b>Spolu</b>	<b>7 833</b>	<b>76 474</b>	<b>5 473</b>	<b>73 618</b>

Zmena stavu záväzkov vyplývajúcich zo zmlúv počas obdobia 12 mesiacov končiacich sa 31. decembra 2024 a v predchádzajúcom období bola výsledkom týchto pohybov:

	12 mesiacov do 31. 12. 2024	12 mesiacov do 31. 12. 2023
	tis. EUR	tis. EUR
<b>Zmluvné záväzky k 1. januáru</b>	<b>79 091</b>	<b>61 889</b>
Fakturácia v hodnote presahujúcej spokojnosť so zmluvnými záväzkami	193 084	177 349
Plnenie povinností plnenia zmluvy bez fakturácie; Zmeny v odhade transakčnej ceny alebo nákladov, ostatné zmeny v odhadoch	(187 096)	(159 114)
Obstaranie podielov v dcérskych spoločnostiach	338	(99)
Kurzové rozdiely	(1 110)	(1 773)
<b>Zmluvné záväzky k 31. decembru</b>	<b>84 307</b>	<b>79 091</b>

## 6.20. Rezervy

### Významné účtovné zásady

Rezerva by sa mala vykazovať vtedy, keď má skupina súčasnú povinnosť (právnou alebo konštruktívnu) vyplývajúcu z udalosti v minulosti a ak je pravdepodobné, že na vyrovnanie záväzku bude potrebný odliv zdrojov predstavujúcich ekonomické úžitky a spoľahlivý odhad sa môže stanoviť zo sumy záväzku.

#### Nevýhodné zmluvy

Skupina vykazuje rezervy na nevýhodné zmluvy, pri ktorých nevyhnutné náklady na plnenie záväzkov vyplývajúcich zo zmluvy presahujú ekonomické prínosy, ktoré sa podľa neho očakávajú. Nevýhodná zmluva je zmluva s klientom, ktorej celková výška výnosov je nižšia ako celková suma nákladov na predaný tovar (náklady na subdodávky) a výrobné náklady.

Ak je identifikovaná nevýhodná zmluva (môže to byť vykonaná v každom okamihu realizácie zmluvy), pričom všetka očakávaná strata vyplývajúca z tejto zmluvy sa vykáže v období, v ktorom spĺňala kritériá na klasifikáciu ako nevýhodná zmluva.

Skupina verifikuje účtovnú hodnotu rezerv na nevýhodné zmluvy ku každému súvahovému dňu (k dátumu súvahy sa rezervy rovnajú rozdielu medzi celkovou očakávanou stratou z tejto zmluvy a stratou, ktorá bola realizovaná už do súvahového dňa). Môže to mať za následok zvýšenie alebo zníženie účtovnej hodnoty rezervy na nevýhodné zmluvy.

#### Rezervy na záručné opravy

Rezerva na záručné opravy je vytvorená tak, aby pokryla očakávané budúce náklady na záručné alebo servisné záväzky vyplývajúce z vykonaných IT zmlúv, pokiaľ záruka spĺňa kritériá klasifikácie ako typu zabezpečenia podľa ustanovení IFRS 15.

V súlade s IFRS 15 je záruka zaúčtovaná ako služba typu, ak poskytuje zákazníkovi službu okrem uistenia, že dodaný produkt je taký, ako je uvedené v zmluve. Pre poskytovanie záručných služieb nie je vytvorené poskytovanie záruky, pretože predstavuje záväzok výkonnosti a je vykázaný ako súčasť výnosov zo zmlúv so zákazníkmi.

Rezervy na záručné opravy (súvisí so zárukou typu zaistenia) sa vytvárajú v nasledujúcich situáciách:

- i) rozsah zmluvy so zákazníkom nezahŕňa poskytovanie služieb údržby alebo
- ii) rozsah služieb údržby nepokrýva celkové očakávané náklady spojené s plnením záručných povinností, alebo
- (iii) rozsah záruky výrobcu na zariadenie, ktoré sa neskôr opätovne predá, je užší ako rozsah záruky prisľúbenej entitou v rámci skupiny zákazníkov.

Účtovná hodnota záruky sa vyjadruje v percentách dokončenia súvisiacej zmluvy o IT. Ku každému dátumu zostavenia súvahy Skupina overuje účtovnú hodnotu opravných položiek.

Ak sú skutočné náklady na záručné služby alebo očakávané budúce náklady nižšie / vyššie ako sa predpokladalo pri prvotnom vykázaní rezervy, takáto rezerva sa príslušne zníži / zvýši tak, aby odzrkadľovala súčasné očakávania skupiny v súvislosti s plnením jej záručných povinností budúcich období.

#### Rezerva na požitky po skončení zamestnania

V súlade s pracovnými predpismi, ktoré sú v platnosti v každej jednotke v rámci skupiny, majú zamestnanci nárok na požitky po skončení zamestnania. Výška požitkov po skončení zamestnania závisí od pracovného práva, ktoré existuje v každej krajine, v ktorej pôsobia subjekty v rámci skupiny. Súčasnú hodnotu týchto záväzkov odhaduje nezávislý poistný matematik k dátumu vykazovania. Následné ocenenie týchto záväzkov má za následok poistno-matematické zisky / straty, ktoré sú vykázané v ostatných súčiastiach komplexného výsledku a nie sú recyklované do výkazu ziskov a strát.

#### Rezervy na zmluvné pokuty

Od 1. januára 2019 zahŕňajú ustanovenia o zmluvných pokutách len pokuty, ktoré nesúvisia s projektom. To znamená, že priamo nesúvisia so zmluvnou povinnosťou Skupiny. Rezervy predstavujú kompenzáciu za škodu spôsobenú Skupinou, skôr ako kompenzáciu za to, že nebola splnená zmluvná povinnosť. Zdrojom pokuty, nevyplývajúcej z projektov sú skôr právne predpisy ako zmluva. Zmluvné pokuty súvisiace s projektom, ktoré vyplývajú z nespĺnenia alebo nesprávneho plnenia povinností vyplývajúcich zo zmluvy, sú uvedené v stati „Záväzky zo zmluvných pokút“. (pozn. 6.17).

Rezerva na zmluvné pokuty je uvedená v položke „Ostatné rezervy“.

Účtovná hodnota rezerv v roku 2024 a v porovnávacom období sa zmenila v dôsledku nasledujúcich transakcií:

	Rezervy na záručné opravy	Zmluvné pokuty	Príspevky po skončení pracovného pomeru	Rezervy na daňové a právne riziká	Ostatné rezervy	Celkom
<b>K 1.1. 2024</b>	<b>355</b>	<b>79</b>	<b>1 935</b>	<b>1 592</b>	<b>1 458</b>	<b>5 419</b>
Vytvorené za účtovné obdobie	254	93	739	85	2 578	<b>3 749</b>
Akvizície dcérskych spoločností	-	-	130	-	130	<b>260</b>
Používané počas vykazovaného obdobia	(5)	(3)	(110)	(145)	(126)	<b>(389)</b>
Stornované za účtovné obdobie	(148)	-	(47)	(163)	(1 312)	<b>(1 670)</b>
Čistý zisk alebo strata / odvíjaný od zľavy	-	-	(48)	-	-	<b>(48)</b>
Zmena v prezentácii	-	-	(16)	-	-	<b>(16)</b>
<b>Kurzové rozdiely z prevodu zahraničných operácií</b>	<b>(6)</b>	<b>-</b>	<b>(32)</b>	<b>(15)</b>	<b>(1)</b>	<b>(54)</b>
<b>K 31.12.2024</b>	<b>450</b>	<b>169</b>	<b>2 551</b>	<b>1 354</b>	<b>2 727</b>	<b>7 251</b>
Krátkodobé k 31. 12. 2024	450	79	354	1 343	1 914	<b>4 140</b>
Dlhodobé k 31.12. 2024	-	90	2 198	11	683	<b>2 982</b>

	Rezervy na záručné opravy	Zmluvné pokuty	Príspevky po skončení pracovného pomeru	Rezervy na daňové a právne riziká	Ostatné rezervy	Celkom
<b>K 1.1. 2023</b>	<b>310</b>	<b>62</b>	<b>1 590</b>	<b>812</b>	<b>1 756</b>	<b>4 530</b>
Vytvorené za účtovné obdobie	335	32	957	857	1535	<b>3 716</b>
Použité za účtovné obdobie	(36)	(15)	(556)	(35)	(84)	<b>(726)</b>
Stornované za účtovné obdobie	(253)	-	(58)	(13)	(1 585)	<b>(1 909)</b>
Strata kontroly nad dcérskymi spoločnosťami	-	-	-	-	(133)	<b>(133)</b>
Čistý zisk alebo strata / odvíjaný od zľavy	-	-	152	-	-	<b>152</b>
Zmena v prezentácii	-	-	3	1	(4)	-
<b>Kurzové rozdiely z prevodu zahraničných operácií</b>	<b>(1)</b>	<b>-</b>	<b>(153)</b>	<b>(30)</b>	<b>(27)</b>	<b>(211)</b>
<b>K 31.12.2023</b>	<b>355</b>	<b>79</b>	<b>1 935</b>	<b>1 592</b>	<b>1 458</b>	<b>5 419</b>
Krátkodobé k 31. 12. 2023	355	79	181	1 461	1 508	<b>3 584</b>
Dlhodobé k 31.12. 2023	-	-	1 754	31	50	<b>1 835</b>

Rezerva na záručné opravy pokrýva náklady na poskytovanie záručných služieb poskytnutých výrobcami počítačového hardvéru, ako aj štandardnú záruku na softvér, ktorý bol dodaný zákazníkom Skupiny.

Rezerva na príspevky po skončení pracovného pomeru predstavuje v podstate dôchodkové príspevky, ktoré sa vyplácajú zamestnancom Skupiny pri odchode do dôchodku.

Ostatné rezervy zahŕňajú rezervy na nevýhodné zmluvy a na daňové riziká.

## 6.21. Náklady a výnosy budúcich období

### Hlavné účtovné postupy

Výdavky budúcich období sú záväzky za úhradu za služby, ktoré boli poskytnuté zamestnancami, ale neboli zaplatené, fakturované alebo formálne dohodnuté, ako napríklad časové rozlíšenie nevyčerpaných dovoleniek alebo bonusy zamestnancov.

#### Výdavky budúcich období na nevyčerpanú dovolenku

Skupina vytvára časové rozlíšenie na nevyčerpanú dovolenku, ktorá súvisí s akumuláciou platených neprítomností, teda neprítomností, ktoré sa prenášajú a môžu sa použiť v budúcich obdobiach, ak sa nárok na súčasné obdobie nevyužije úplne. Nevyužitý prírastok dovolenky vzniká, keď zamestnanci poskytujú služby, ktoré zvyšujú ich nárok na budúce platené voľno, a znižuje sa, keď zamestnanci využívajú svoju neprítomnosť. Suma časového rozlíšenia na zamestnanca sa vypočíta na základe priemernej mesačnej mzdy a výšky nevyužitých platených neprítomností, na ktoré má zamestnanec nárok k dátumu vykazovania.

#### Rezerva na zamestnanecké bonusy

Povinnosť vyplývajúca z programov týkajúcich sa bonusov vyplýva zo služieb pre zamestnancov a nie z transakcií s vlastníkmi skupiny. Preto sa náklady na takéto programy (aj keď poskytujú platby na rozdelenie zisku) vždy vykazujú ako náklad, a nie ako rozdelenie zisku. Skupina vykáže očakávané náklady na rozdelenie zisku a vyplácanie bonusov iba vtedy, ak: (i) má súčasný zákonný alebo mimozmluvný záväzok uskutočniť takéto platby v dôsledku minulých udalostí; a ii) je možné urobiť spoľahlivý odhad záväzku. Súčasný záväzok existuje len vtedy, keď skupina nemá reálnu alternatívu okrem uskutočnenia platby.

#### Štátne dotácie

Štátne dotácie sa uznávajú iba vtedy, ak existuje istota, že prijímajúca spoločnosť splní podmienky, ktoré sú s nimi spojené a dotácie budú prijaté. Grant sa účtuje rovnakým spôsobom bez ohľadu na to, či bol prijatý v hotovosti alebo ako zníženie záväzku voči vláde. Ak sa dotácia týka konkrétnej nákladovej položky, vykáže sa ako výnos (alebo ako zníženie výdavkov) úmerne k nákladom, ktoré má grant kompenzovať. Ak sa dotácia týka konkrétneho majetku, potom sa jeho reálna hodnota účtuje ako výnos budúcich období, ktorý sa potom systematicky, rovnomerne ročným odpisom, vykazuje v zisku alebo strate počas odhadovanej doby životnosti súvisiaceho majetku ako zníženie daňových odpisov.

### Profesionálne úsudky a odhady

Skupina odhaduje výšku svojich záväzkov na základe prijatých predpokladov a metodiky, hodnotí pravdepodobnosť úbytku zdrojov ekonomických úžitkov a k dátumu zostavenia účtovnej závierky vykazuje záväzky, pri ktorých je takýto úbytok vysoko pravdepodobný. Časové rozlíšenie zamestnaneckých prémie vo veľkom počte prípadov závisí od odhadov ziskov dosiahnutých na rôznych úrovniach skupiny alebo jej dcérskych spoločností.

Nižšie uvedená tabuľka uvádza príjmy budúcich období a výnosy budúcich období k 31. decembru 2024 a v porovnateľnom období:

	K 31.12.2024		K 31.12.2023	
	Dlhodobé tis. EUR	Krátkodobé tis. EUR	Dlhodobé tis. EUR	Krátkodobé tis. EUR
<b>Výdavky budúcich období:</b>				
Nevyčerpané dovolenky	-	10 620	-	10 210
Odmeny a odstupné	338	19 738	257	15 882
	<b>338</b>	<b>30 358</b>	<b>257</b>	<b>26 092</b>
<b>Výnosy budúcich období:</b>				
Granty na rozvoj aktív	1 080	424	1 426	946
Ostatné	281	161	5	257
	<b>1 361</b>	<b>585</b>	<b>1 431</b>	<b>1 203</b>

Celková suma časového rozlíšenia zahŕňa: časové rozlíšenie nevyčerpaných dovoleniek, ako aj časové rozlíšenie za odmeny bežného obdobia, ktoré sa majú vyplatiť v budúcich obdobiach, ktoré vyplývajú zo systémov stimulov bonusov uplatňovaných Skupinou.

Najväčšia časť výnosov budúcich období je výsledkom grantov na vývoj aktív. Granty na vývoj aktív predstavujú dotácie, ktoré Skupina získala v súvislosti s rozvojovými projektmi alebo projektmi súvisiacimi s vytváraním IT kompetenčných centier.

## 6.22. Transakcie so spriaznenými stranami

Nižšie uvedená tabuľka uvádza predaj Skupiny Asseco International spriazneným osobám za obdobie 12 mesiacov končiacich 31. decembra 2024 a v porovnateľnom období:

Predaj spriazneným stranám zahŕňa najmä príjmy z predaja IT služieb a licencií súvisiacich s prebiehajúcimi IT projektmi a inými činnosťami a tiež príjmy z prenájmu kancelárskych priestorov.

Nákupy od spriaznených osôb zahŕňajú najmä získavanie produktov a služieb súvisiacich s prebiehajúcimi projektmi IT a nákup poradenských služieb.

	Predaje		Nákupy	
	12 mesiacov končiacich 31.12.2024 tis. EUR	12 mesiacov končiacich 31.12.2023 tis. EUR	12 mesiacov končiacich 31.12.2024 tis. EUR	12 mesiacov končiacich 31.12.2023 thous. EUR
Transakcie s Asseco Poland S.A.	1,017	1 409	3 368	1 908
Transakcie s prepojenými spoločnosťami	620	280	192	144
Transakcie s pridruženými a spoločnými podnikmi	1 519	1 288	282	277
Transakcie so spoločnosťami personálne prepojenými s manažmentom	42	33	853	1 176
Transakcie s členmi predstavenstva, dozorných rád a prokuristami v rámci Asseco Skupiny	6	5	781	575
<b>Transakcie so spriaznenými stranami celkom</b>	<b>3 204</b>	<b>3 015</b>	<b>5 476</b>	<b>4 080</b>

Nižšie uvedená tabuľka uvádza nákupy Skupiny Asseco International od spriaznených osôb za obdobie 12 mesiacov končiacich 31. decembra 2024 a v porovnateľnom období:

	Pohľadávky z obchodného styku a ostatné pohľadávky		Záväzky z obchodného styku a ostatné záväzky	
	31.12.2024 tis. EUR	31.12.2023 tis. EUR	31.12.2024 tis. EUR	31.12.2023 tis. EUR
Transakcie s Asseco Poland S.A.	92	86	557	478
Transakcie s prepojenými spoločnosťami	336	8	134	134
Transakcie s pridruženými a spoločnými podnikmi	379	107	117	31
Transakcie so spoločnosťami personálne prepojenými s manažmentom	6 152	3 558	1 194	1 239
Transakcie s členmi predstavenstva, dozorných rád a prokuristami v rámci Asseco Skupiny	1 141	1 575	3 178	2 764
<b>Transakcie so spriaznenými stranami celkom</b>	<b>8 100</b>	<b>5 334</b>	<b>5 180</b>	<b>4 646</b>

K 31. decembru 2024 tvorili pohľadávky voči spriazneným osobám pohľadávky z obchodného styku vo výške 417 tis. EUR. K 31. decembru 2023 tvorili pohľadávky voči spriazneným osobám pohľadávky z obchodného styku vo výške 201 tis. EUR.

K 31. decembru 2024 tvorili záväzky od spriaznených osôb záväzky z obchodného styku vo výške 966 tis. EUR. Zatiaľ čo k 31. decembru 2023 záväzky od spriaznených osôb tvorili záväzky z obchodného styku vo výške 643 tis. EUR.

Záväzky voči subjektom prepojeným s kľúčovými riadiacimi pracovníkmi Skupiny a voči riadiacim pracovníkom spoločností Skupiny sa týkajú predovšetkým prenájmu kancelárskych priestorov.

Pohľadávky voči subjektom prepojeným prostredníctvom kľúčových riadiacich pracovníkov Skupiny sa týkajú predovšetkým predaja akcií spoločností Skupiny týmto subjektom.

Úvery poskytnuté spriazneným osobám sú uvedené v bode 6.8. tejto konsolidovanej účtovnej závierky.

## 7. POZNÁMKY KU KONSOLIDOVANÉMU VÝKAZU PEŇAŽNÝCH TOKOV

### 7.1. Peňažné toky z prevádzkovej činnosti

V nasledujúcej tabuľke sú uvedené položky zahrnuté v riadku "Zmeny pracovného kapitálu":

	12 mesiacov končiacich 31.12.2024	12 mesiacov končiacich 31.12.2023
Zmena stavu zásob	(20 850)	(5 941)
Zmena stavu pohľadávok	6 381	(5 684)
Zmena stavu záväzkov	16 831	38 371
Zmena v časovom rozlíšení	(13 883)	1 616
Zmeny rezerv	(364)	1 079
<b>Zmena celkom</b>	<b>(11 885)</b>	<b>29 441</b>

### 7.2. Peňažné toky z investičných činností

V období dvanástich mesiacov končiacich 31.12.2024 boli peňažné toky z investičnej činnosti ovplyvnené najmä týmito príjmami a výdavkami:

- Súčasťou obstarania nehnuteľností, strojov a zariadení a nehmotného majetku sú nákupy nehnuteľností, strojov a zariadení vo výške 30 022 tis. EUR a nákupy nehmotného majetku vo výške 1 312 tis. EUR.
- Prijaté a poskytnuté úvery v rámci Skupiny sú prezentované v nasledujúcej tabuľke:

12 mesiacov končiacich 31.12.2024	Prijaté úvery tis. EUR	Poskytnuté úvery tis. EUR
Úvery pre zamestnancov	3 387	(173)
Úvery pre spriaznené osoby	233	-
Úvery pre iné subjekty	1 504	(1 304)
<b>Celkom</b>	<b>5 124</b>	<b>(1 477)</b>

12 mesiacov končiacich 31.12.2023	Prijaté úvery tis. EUR	Poskytnuté úvery tis. EUR
Úvery pre zamestnancov	121	(72)
Úvery pre iné subjekty	1 268	(1 830)
Hotovostné vklady s pôvodnou splatnosťou nad 3 mesiace	6 749	(9 601)
<b>Celkom</b>	<b>8 138</b>	<b>(11 503)</b>

- Nadobudnutie dcérskych spoločností a spoločných podnikov spolu s peňažnými prostriedkami v ovládaných dcérskych spoločnostiach je uvedené v nasledujúcej tabuľke:

12 mesiacov končiacich 31.12.2024	Nadobudnutie dcérskych spoločností a spoločných podnikov tis. EUR	Hotovosť v nadobudnutých dcérskych spoločnostiach tis. EUR
Akvízie v segmente Asseco Central Europe	(326)	25
Akvízie v segmente Asseco Western Europe	(130)	3
Akvízie v segmente Asseco South Eastern Europe	(18 739)	(77)
<b>Celkom</b>	<b>(19 195)</b>	<b>(49)</b>

12 mesiacov končiacich 31.12.2023	Nadobudnutie dcérskych spoločností a spoločných podnikov	Hotovosť v nadobudnutých dcérskych spoločnostiach
	tis. EUR	tis. EUR
Akvízie v segmente Asseco South Eastern Europe	(16,977)	3,688
<b>Celkom</b>	<b>(16,977)</b>	<b>3,688</b>

### 7.3. Peňažné toky z investičných činností

V období dvanástich mesiacov končiacich 31.12.2024 boli peňažné toky z investičnej činnosti ovplyvnené najmä týmito príjmami a výdavkami:

- Dividendy vyplatené nekontrolovaným akcionárom vo výške 25 177 tis. EUR;
- Príjmy z bankových a iných pôžičiek:

Príjmy z bankových a iných pôžičiek	12 mesiacov končiacich 31.12.2024 tis. EUR
V segmente Asseco Central Europe	7 325
V segmente Asseco South Eastern Europe	25 683
V segmente Asseco Western Europe	1 000
<b>Celkom</b>	<b>34 008</b>

- Splátky bankových a iných pôžičiek:

Splátky bankových a iných pôžičiek	12 mesiacov končiacich 31.12.2024 tis. EUR
V segmente Asseco Central Europe	(9 621)
V segmente Asseco South Eastern Europe	(13 898)
V segmente Asseco Western Europe	(2 063)
<b>Celkom</b>	<b>(25 582)</b>

- Splátky spojené s nájomnými zmluvami.  
Celkové peňažné toky súvisiace s lízingovými zmluvami v rámci Skupiny Asseco International dosiahli výšku 12 453 tis. EUR v období 12 mesiacov končiacich 31. decembra 2024.

Nižšie uvedená tabuľka uvádza zmeny v záväzkoch vyplývajúcich z finančných aktivít, zahŕňa zmeny vyplývajúce z peňažných tokov a aj bezhotovostných zmien:

Za 12 mesiacov končiacich 31.12.2024	Bankové a iné úvery	Záväzky z finančného lízingu	Záväzky z dividend	Záväzky z titulu nadobudnutia akcií v dcérskych spoločnostiach (predajné opcie)	Spolu
<b>Stav k 1. Januáru 2024</b>	<b>47 324</b>	<b>36 679</b>	<b>907</b>	<b>47 140</b>	<b>132 050</b>
<b>Zmeny stavu záväzkov vyplývajúce z peňažných tokov</b>	<b>6 163</b>	<b>(14 390)</b>	<b>(51 841)</b>	<b>(900)</b>	<b>(60 968)</b>
Peňažný príjem	34 007	-	-	-	34 007
Splátka istiny	(25 582)	(12 453)	(51 841)	(900)	(90 776)
Splátka úroku	(2 262)	(1 937)	-	-	(4 199)
<b>Nepeňažné zmeny v záväzkoch</b>	<b>(17 657)</b>	<b>34 435</b>	<b>51 766</b>	<b>24 859</b>	<b>93 403</b>
Časovo rozlíšený úrok	2 264	1 939	-	-	4 203
Nepeňažný rast záväzkov	19	21 046	51 766	(109)	72 722
Nepeňažný pokles záväzkov	-	(1 450)	-	-	(1 450)
Uplatnenie zľavy	-	-	-	(1 543)	(1 543)
Zmena reálnej hodnoty	-	34	-	26 511	26 545
Náhrady	-	-	-	-	-
Akvizície dcérskych spoločností	-	207	-	-	207
Strata kontroly	-	-	-	-	-
Zmeny v prezentácii	(19 798)	12 688	-	-	(7 110)
Kurzové rozdiely vykázané vo výkaze ziskov a strát	(142)	(29)	-	-	(171)
<b>Kurzové rozdiely z precenenia zahraničných transakcií</b>	<b>133</b>	<b>(43)</b>	<b>69</b>	<b>771</b>	<b>930</b>
<b>Stav k 31.12.2024</b>	<b>35 963</b>	<b>56 681</b>	<b>901</b>	<b>71 870</b>	<b>165 415</b>

Za 12 mesiacov končiacich 31.12.2023	Bankové a iné úvery	Záväzky z finančného lízingu	Záväzky z dividend	Záväzky z titulu nadobudnutia akcií v dcérskych spoločnostiach (predajné opcie)	Spolu
<b>Stav k 1. Januáru 2023</b>	<b>52 111</b>	<b>38 622</b>	<b>869</b>	<b>34 882</b>	<b>126 484</b>
<b>Zmeny stavu záväzkov vyplývajúce z peňažných tokov</b>	<b>(5 193)</b>	<b>(15 146)</b>	<b>(47 248)</b>	<b>(7 216)</b>	<b>(74 803)</b>
Peňažný príjem	14 846	-	-	-	14 846
Splátka istiny	(1 225)	(13 808)	(47 248)	(7 216)	(86 497)
Splátka úroku	(1 814)	(1 338)	-	-	(3 152)
<b>Nepeňažné zmeny v záväzkoch</b>	<b>(206)</b>	<b>12 623</b>	<b>46 923</b>	<b>16 813</b>	<b>76 152</b>
Časovo rozlíšený úrok	1 799	1 309	-	-	3 108
Nepeňažný rast záväzkov	-	12 760	46 923	-	59 683
Nepeňažný pokles záväzkov	(21)	(1 576)	-	(911)	(2 508)
Zmena reálnej hodnoty	-	-	-	15 114	15 114
Náhrady	4	-	-	-	4
Akvizície dcérskych spoločností	-	406	-	2 610	3 016
Strata kontroly	(1 397)	-	-	-	(1 397)
Zmeny v prezentácii	-	(5)	-	-	(5)
Kurzové rozdiely vykázané vo výkaze ziskov a strát	(591)	(252)	-	-	(843)
<b>Kurzové rozdiely z precenenia</b>	<b>612</b>	<b>560</b>	<b>363</b>	<b>2 661</b>	<b>4 196</b>
<b>Stav k 31.12.2023</b>	<b>47 324</b>	<b>36 678</b>	<b>907</b>	<b>47 140</b>	<b>132 049</b>

## 8. CIELE A ZÁSADY MANAŽMENTU FINANČNÉHO RIZIKA

Skupina Asseco International je vystavená viacerým rizikám pochádzajúcich buď z makroekonomickej situácie v jednotlivých krajinách, v ktorých spoločnosti v rámci Skupiny pôsobia, ako aj z mikroekonomických podmienok v rámci samostatných spoločností. Najdôležitejšie trhové faktory, ktoré môžu mať nepriaznivý dopad na finančnú výkonnosť Skupiny sú: (i) fluktuácie v menových kurzoch zahraničných mien voči funkčným menám spoločností v Skupine a, (ii) zmeny v trhových úrokových sadzbách. Obchodné činnosti Skupiny sú tiež vystavené úverovému riziku a riziku finančnej likvidity.

### 8.1. Kurzové riziko

#### *Hlavné účtovné postupy*

*Mena, ktorú používa Materská spoločnosť, ako aj vykazovaná mena použitá v tejto konsolidovanej účtovnej závierke je euro (EUR). Medzi funkčné meny zahraničných dcérskych spoločností Skupiny patria: PLN (poľský zlotý), CZK (česká koruna), RON (rumunský nový leu), RSD (srbský dinár) a DKK (dánska koruna).*

*Transakcie v cudzích menách (t. j. iné ako funkčná mena) sa v čase prvotného vykázania prepočítajú na funkčnú menu výmenným kurzom platným v deň transakcie. Aktíva a pasíva vyjadrené v cudzích menách sa prepočítavajú na funkčnú menu výmenným kurzom platným na konci účtovného obdobia. Nepeňažné položky v cudzej mene vedené v historických cenách sa prepočítajú kurzom platným v pôvodný dátum transakcie. Nepeňažné položky v cudzej mene vedené v reálnej hodnote sa prepočítajú kurzom platným v deň stanovenia tejto reálnej hodnoty.*

*Ku koncu účtovného obdobia sa aktíva a pasíva denominované v iných menách ako euro (ak ide o funkčnú menu účtovnej jednotky) prepočítavajú na eurá stredným výmenným kurzom týchto mien uverejneným Európskou Centrálnou Bankou v posledný deň vykazovaného obdobia. Kurzové rozdiely vyplývajúce z takéhoto prepočtu sa účtujú ako finančné výnosy (náklady) alebo sa môžu kapitalizovať ako aktíva, ak je to ustanovené v prijatých účtovných zásadách.*

*Jednotlivé položky uvedené v účtovnej závierke našich zahraničných prevádzok sú prepočítané do funkčnej meny Skupiny nasledujúcim spôsobom:*

- aktíva a pasíva sa prepočítajú stredným výmenným kurzom platným na konci obdobia vykazovania zverejneným Európskou Centrálnou Bankou;
- výnosy a náklady sú prepočítané aritmetickým priemerom stredných výmenných kurzov platných v posledný deň každého mesiaca zverejnených Európskou Centrálnou Bankou;
- akékoľvek kurzové rozdiely vyplývajúce z takéhoto prepočtu sa vykazujú v ostatných položkách komplexného výsledku.

*V prípade nepriamych zahraničných dcérskych spoločností sú účtovné závierky preložené z ich funkčných mien do poľských zlotých v niekoľkých etapách, čo znamená, že ich funkčné meny sú najprv prevedené na funkčnú menu ich bezprostrednej materskej spoločnosti (materskej spoločnosti s nižšou úrovňou) a následne konsolidovaná účtovná závierka takejto materskej spoločnosti s nižšou úrovňou sa prepočíta na funkčnú menu materskej spoločnosti.*

Mena vykazovania Skupiny je euro; aj keď mnohé dcérske spoločnosti Skupiny používajú rôzne funkčné meny, v ktorých sa vykonávajú ich prevádzkové činnosti. Skupina identifikuje kurzové riziko spojené s transakciami uzavretými spoločnosťami Skupiny v iných menách, ako sú ich funkčné meny. V dôsledku toho je Skupina vystavená potenciálnym stratám vyplývajúcim zo zmien výmenného kurzu meny transakcií voči funkčnej mene danej dcérskej spoločnosti počas obdobia od uzavretia transakcie v cudzej mene do dňa vystavenia faktúry, platby a vysporiadania transakcie s finančným nástrojom.

V rámci monitorovania kurzového rizika Skupiny podliehajú všetky transakcie denominované v iných menách, ako je funkčná mena danej dcérskej spoločnosti, osobitnej registrácii. Okrem toho naše postupy, ktoré sa vzťahujú na realizáciu IT projektov, si vyžadujú systematické aktualizácie harmonogramov realizácie projektov, ako aj generované peňažné toky so zreteľom na zmeny vyplývajúce z výkyvov výmenných kurzov.

Nižšie uvedené tabuľky prezentujú menovú štruktúru a vystavenie sa Skupiny voči výkyvom výmenných kurzov eura voči menám, v ktorých sa uzatvára väčšina zahraničných transakcií skupiny. Tieto tabuľky predstavujú menovú štruktúru rôznych skupín finančných nástrojov držaných k 31.12.2024 a 31.12.2023:

Skupiny finančných nástrojov	Zostatková hodnota k 31.12.2024	Vystavenie sa voči kurzovému riziku k 31.12.2024	PLN	CZK	RSD	RON	Ostatné meny
	tis. EUR	tis. EUR	tis. EUR	tis. EUR	tis. EUR	tis. EUR	tis. EUR
<b>Finančný majetok</b>							
Peniaze a peňažné ekvivalenty	209 475	59 936	15 185	12 053	7 527	2 747	22 424
Poskytnuté úvery a vklady	3 909	2 272	-	-	2	-	2 270
Ostatné finančné aktíva	851	425	-	-	-	-	425
Pohľadávky z obchodného styku a zmluvné aktíva	192 712	95 707	12 137	17 420	15 653	8 926	41 571
<b>Finančné záväzky</b>							
Ostatné finančné záväzky*	108 774	12 552	-	612	-	982	10 131
Bankové a ostatné úvery	56 624	14 912	-	911	-	-	14 001
Záväzky z lízingov	56 681	15 250	7 395	5 294	-	8	2 553
Záväzky z obchodného styku a záväzky súvisiace s oceňovaním IT zmlúv (Ocenenie metódou percenta rozpracovanosti)	105 433	34 928	2 025	6 581	5 701	7 346	13 275

\*okrem splatných dividend

Skupiny finančných nástrojov	Zostatková hodnota k 31.12.2023 (prepracované)	Vystavenie sa voči kurzovému riziku k 31.12.2023	PLN	CZK	RSD	RON	Ostatné meny
	tis. EUR	tis. EUR	tis. EUR	tis. EUR	tis. EUR	tis. EUR	tis. EUR
<b>Finančný majetok</b>							
Peniaze a peňažné ekvivalenty	190 065	75 393	31 272	14 935	6 825	4 888	17 473
Poskytnuté úvery a vklady	3 652	1 732	3	-	-	-	1 729
Ostatné finančné aktíva	780	275	-	-	-	-	275
Pohľadávky z obchodného styku a zmluvné aktíva	190 108	85 813	11 938	11 542	17 416	12 160	32 757
<b>Finančné záväzky</b>							
Ostatné finančné záväzky*	59 524	800	2	1 155	11	-	(368)
Bankové a ostatné úvery	65 063	12 267	-	1 770	-	-	10 497
Záväzky z lízingov	36 678	15 576	6 371	6 294	-	30	2 881
Obchodné záväzky a pasíva súvisiace s ocenením IT zmlúv (Ocenenie metódou percenta rozpracovanosti)	96 659	29 934	1 891	7 086	7 010	3 326	10 621

\*okrem splatných dividend

Skupina sa snaží uzatvárať zmluvy so svojimi klientmi v primárnych menách krajín, v ktorých pôsobia jej dcérske spoločnosti a pridružené spoločnosti, aby sa vyhlí riziku vyplývajúceho z výkyvov výmenných kurzov cudzích mien voči ich vlastným funkčným menám.

Analýza citlivosti finančných aktív na výkyvy výmenných kurzov EUR voči funkčným menám spoločností Skupiny naznačuje nasledujúci vplyv na finančné výsledky Skupiny:

Skupiny finančných nástrojov	Analýza citlivosti na kurzové riziko k 31.12.2024							
	PLN		CZK		RSD		RON	
	+5% Vplyv na zisk a stratu tis. EUR	-5% stratu tis. EUR	+5% Vplyv na zisk a stratu tis. EUR	-5% stratu tis. EUR	+5% Vplyv na zisk a stratu tis. EUR	-5% stratu tis. EUR	+5% Vplyv na zisk a stratu tis. EUR	-5% stratu tis. EUR
<b>Finančný majetok</b>								
Peniaze a peňažné ekvivalenty	759	(759)	606	(606)	376	(376)	139	(139)
Poskytnuté úvery a vklady	-	-	-	-	-	-	-	-
Ostatné finančné aktíva	-	-	-	-	-	-	-	-
Pohľadávky z obchodného styku a zmluvné aktíva (brutto)	606	(606)	979	(979)	783	(783)	452	(452)
<b>Finančné záväzky</b>								
Finančný majetok ohodnotený reálnou hodnotou cez výkaz ziskov a strát	-	-	(31)	31	-	-	(49)	49
Bankové a ostatné úvery	-	-	(46)	46	-	-	-	-
Záväzky z lízingov	(372)	372	(265)	265	-	-	-	-
Obchodné záväzky a pasíva súvisiace s ocenením IT zmlúv (Ocenenie metódou percenta rozpracovanosti)	(101)	101	(332)	332	(285)	285	(372)	372

Skupiny finančných nástrojov	Analýza citlivosti na kurzové riziko k 31.12.2023							
	PLN		CZK		RSD		RON	
	+5% Vplyv na zisk a stratu tis. EUR	-5% stratu tis. EUR	+5% Vplyv na zisk a stratu tis. EUR	-5% stratu tis. EUR	+5% Vplyv na zisk a stratu tis. EUR	-5% stratu tis. EUR	+5% Vplyv na zisk a stratu tis. EUR	-5% stratu tis. EUR
<b>Finančný majetok</b>								
Peniaze a peňažné ekvivalenty	1 564	(1 564)	746	(746)	341	(341)	244	(244)
Poskytnuté úvery a vklady	-	-	-	-	-	-	-	-
Ostatné finančné aktíva	-	-	-	-	-	-	-	-
Pohľadávky z obchodného styku a zmluvné aktíva (brutto)	596	(596)	577	(577)	871	(871)	608	(608)
<b>Finančné záväzky</b>								
Finančný majetok ohodnotený reálnou hodnotou cez výkaz ziskov a strát	-	-	58	(58)	1	(1)	-	-
Bankové a ostatné úvery	-	-	89	(89)	-	-	-	-
Záväzky z lízingov	321	(321)	315	(315)	-	-	2	(2)
Obchodné záväzky a pasíva súvisiace s ocenením IT zmlúv (Ocenenie metódou percenta rozpracovanosti)	95	(95)	356	(356)	351	(351)	166	(166)

Analýza citlivosti na výkyvy výmenných kurzov s potenciálnym dopadom na finančné výsledky Skupiny bola vykonaná s použitím percentuálnych odchýlok +/- 5% o ktoré boli referenčné výmenné kurzy, platné k súvahovému dňu, zvýšené alebo znížené.

## 8.2. Riziko zmien úrokovej miery

Skupina pravidelne identifikuje a meria úrokové riziko a prijíma opatrenia zamerané na minimalizáciu dopadu na jej finančnú pozíciu. Všetky nástroje s variabilnou úrokovou sadzbou vystavujú Skupinu riziku kolísania peňažných tokov v dôsledku zmien úrokových sadzieb, ktoré môžu ovplyvniť výšku úrokových výnosov alebo nákladov vykázaných vo finančných výsledkoch. Zmeny v trhových úrokových sadzbách môžu mať negatívny vplyv na finančné výsledky Skupiny. Angažovanosť Skupiny voči zmenám v tomto trhovom faktore sa dá pripísať: (i) zmenám vo výške úrokov z úverov s variabilným úrokom poskytnutých spoločnostiam Skupiny externými finančnými inštitúciami a (ii) zmenám v ocenení dlhových nástrojov, ako aj držaných derivátových nástrojov.

Úrokové riziko je Skupinou identifikované v čase uzatvorenia transakcie alebo finančného nástroja vystaveného tomuto riziku. Všetky transakcie, ktoré sú vystavené riziku zmien trhových úrokových sadzieb, podliehajú osobitnej registrácii a kontrole zo strany príslušného oddelenia v každej spoločnosti našej Skupiny.

Vystavenie sa voči úrokovému riziku sa meria ako celková suma vyplývajúca zo všetkých finančných nástrojov vystavených riziku zmeny úrokových sadzieb. Okrem toho spoločnosti v rámci Skupiny Asseco International vedú záznamy o dlhu plánovanom v období nasledujúcich 12 mesiacov a v prípade dlhodobých nástrojov na obdobie ich účinnosti.

Spoločnosti v Skupine majú dva dostupné spôsoby obmedzenia rizika: (i) snažia sa vyhnúť čerpaniu úverov založených na premenlivej úrokovej miere a ak prvé riešenie nie je možné (ii) majú možnosť uzatvoriť termínované kontrakty na úrokovú mieru.

Podrobné informácie o bankových a iných úveroch vrátane ich úrokových sadzieb, mien a splatností sú uvedené v poznámke 6.14 tejto konsolidovanej účtovnej závierke.

Skupina je vystavená riziku zmien úrokových sadzieb v dôsledku zmeny hodnoty úrokov z úverov poskytnutých externými finančnými inštitúciami spoločnostiam Skupiny, ktoré sú založené na variabilnej úrokovej sadzbe.

V nasledujúcej tabuľke je uvedená štruktúra finančných nástrojov vystavených úrokovému riziku k 31.12.2024 a v porovnateľnom období:

Skupiny finančných nástrojov	Vystavenie sa voči riziku zmeny úrokovej miery k 31.12.2024		EURIBOR	WIBOR	BUBOR	Ostatné
	Zostatková hodnota k 31.12.2024	Zostatková hodnota k 31.12.2024				
	tis. EUR	tis. EUR	tis. EUR	tis. EUR	tis. EUR	tis. EUR
<b>I. Finančný majetok</b>	<b>406 947</b>	<b>10 959</b>	<b>6 126</b>	<b>4 473</b>	-	<b>127</b>
Peniaze a peňažné ekvivalenty	209 475	10 701	6 126	4 473	-	102
Pôžičky a vklady	3 909	25	-	-	-	25
Ostatné finančné aktíva	851	233	-	-	-	-
Pohľadávky z obchodného styku a zmluvné aktíva	192 712	-	-	-	-	-
<b>II. Finančné záväzky</b>	<b>327 512</b>	<b>41 611</b>	<b>34 140</b>	-	-	<b>7 471</b>
Ostatné finančné záväzky*	108 774	-	-	-	-	-
Bankové a iné úvery	56 624	40 178	32 707	-	-	7 471
Záväzky z lízingov	56 681	666	666	-	-	-
Záväzky z obchodného styku	105 433	-	-	-	-	-

\*okrem splatných dividend

Skupiny finančných nástrojov (prepracované)	Vystavenie sa voči riziku zmeny úrokovej miery k 31.12.2023		EURIBOR	WIBOR	BUBOR	Ostatné
	Zostatková hodnota k 31.12.2023	Zostatková hodnota k 31.12.2023				
	tis. EUR	tis. EUR	tis. EUR	tis. EUR	tis. EUR	tis. EUR
<b>I. Finančný majetok</b>	<b>384 605</b>	<b>37 552</b>	<b>6 473</b>	<b>30 476</b>	-	<b>461</b>
Peniaze a peňažné ekvivalenty	190 065	3 741	6 473	30 476	-	461
Pôžičky a vklady	3 652	-	-	-	-	-

Ostatné finančné aktíva	780	-	-	-	-
Pohľadávky z obchodného styku a zmluvné aktíva	190 108	-	-	-	-
<b>II. Finančné záväzky</b>	<b>258 831</b>	<b>16 884</b>	<b>12 041</b>	<b>18</b>	<b>4 825</b>
Ostatné finančné záväzky*	59 491	-	-	2	-
Bankové a iné úvery	65 063	16 866	12 041	-	4 825
Záväzky z lízingov	36 648	16	-	16	-
Obchodné záväzky a pasíva súvisiace s ocenením IT zmlúv (Ocenenie metódou percenta rozpracovanosti)	96 659	-	-	-	-

\*okrem splatných dividend

V nasledujúcich tabuľkách je uvedená analýza citlivosti výkazu ziskov a strát na výkyvy úrokových sadziieb k 31.12.2024 a v porovnateľnom období:

Úroková miera	Zmena úrokovej miery (v percentuálnych bodoch)		Vystavenie sa úrokovému riziku 31.12.2024 tis. EUR	Vplyv na výkaz ziskov a strát 31.12.2024 tis. EUR	
	31.12.2024	31.12.2023		tis. EUR	tis. EUR
WIBOR	+ 1,0 p.p.	- 1,0 p.p.	4 473	45	(45)
EURIBOR	+ 1,0 p.p.	- 1,0 p.p.	(27 247)	(272)	272
BUBOR	+ 1,0 p.p.	- 1,0 p.p.	-	-	-
Ostatné	+ 1,0 p.p.	- 1,0 p.p.	(7 344)	(73)	73
<b>Celkom</b>			<b>(34 591)</b>	<b>(346)</b>	<b>346</b>

Úroková miera	Zmena úrokovej miery (v percentuálnych bodoch)		Vystavenie sa úrokovému riziku 31.12.2023 tis. EUR	Vplyv na výkaz ziskov a strát 31.12.2023 tis. EUR	
	31.12.2023	31.12.2022		tis. EUR	tis. EUR
WIBOR	+ 1,0 p.p.	- 1,0 p.p.	30 458	305	(305)
EURIBOR	+ 1,0 p.p.	- 1,0 p.p.	(5 568)	(56)	56
BUBOR	+ 1,0 p.p.	- 1,0 p.p.	-	-	-
Ostatné	+ 1,0 p.p.	- 1,0 p.p.	(4 364)	(44)	44
<b>Celkom</b>			<b>20 526</b>	<b>205</b>	<b>(205)</b>

### 8.3. Kreditné riziko

Skupina identifikuje kreditné riziko vznikajúce v situáciách, keď zmluvná strana transakcie nespĺní svoje záväzky voči spoločnosti Skupiny, čím vystaví Skupinu potenciálnej finančnej strate. Politika riadenia kreditného rizika Skupiny je uvedená v poznámke 6.11 o dlhodobých a krátkodobých pohľadávkach.

Celkové vystavenie Skupiny voči kreditnému riziku vyplýva zo skutočnosti existencie pohľadávok (poznámka 6.11) a ostatných finančných aktív (poznámka 6.8).

### 8.4. Riziko likvidity

Skupina sleduje riziko nedostatku zdrojov pomocou nástroja na periodické plánovanie likvidity. Toto zohľadňuje termíny splatnosti tak investícií ako aj finančných aktív (napr. Pohľadávok, ostatného finančného majetku) a plánovaný tok peňažných prostriedkov z prevádzkovej činnosti.

Cieľom Skupiny je udržanie rovnováhy medzi plynulosťou a elasticitou financovania využívaním rozmanitých zdrojov financovania.

V nasledujúcom prehľade je uvedená časová štruktúra záväzkov z obchodného styku k 31.12.2024 na základe doby splatnosti zazmluvnených nediskontovaných platieb:

	Do 3 mesiacov	Nad 3 mesiace ale do 12 mesiacov	Nad 1 rok ale do 5 rokov	Nad 5 rokov	Spolu
Závazky z obchodného styku	104 519	916	-	-	105 435
Bankové a ostatné úvery*	13 635	19 894	23 095	-	56 624
Závazky z lízingu*	3 554	10 831	42 074	7 029	63 488
Závazky z dividend	-	901	-	-	901
Výdavky budúcich období a podmienené plnenie vykazané ako súčasť podnikovej kombinácie	3 182	1 074	32 227	-	36 483
Závazky vyplývajúce z predajných opcí a nekontrolujúcich podielov	-	9 780	28 652	33 438	71 870
Ostatné finančné záväzky					421
<b>Finančné záväzky spolu</b>	<b>124 890</b>	<b>43 396</b>	<b>126 048</b>	<b>40 467</b>	<b>335 222</b>

*\*) Suma analyzovaná na základe splatnosti zahŕňa len zmluvné nediskontované peňažné toky, na rozdiel od hodnoty uvedenej vo výkaze o finančnej pozícii*

V nasledujúcej tabuľke sú uvedené finančné záväzky skupiny k 31. decembru 2023 podľa doby splatnosti na základe zmluvných nediskontovaných platieb:

	Do 3 mesiacov	Nad 3 mesiace ale do 12 mesiacov	Nad 1 rok ale do 5 rokov	Nad 5 rokov	Spolu
Závazky z obchodného styku	94 775	1 877	-	-	96 654
Bankové a ostatné úvery*	8 619	20 556	35 888	-	65 063
Závazky z lízingu*	4 409	8 921	24 553	3 181	41 064
Výdavky budúcich období a podmienené plnenie vykazané ako súčasť podnikovej kombinácie	1 555	10 026	781	-	12 362
Závazky vyplývajúce z predajných opcí a nekontrolujúcich podielov	1 442	4 190	41 508	-	47 140
Ostatné finančné záväzky	22	-	-	-	22
<b>Finančné záväzky spolu</b>	<b>110 824</b>	<b>45 570</b>	<b>102 730</b>	<b>3 181</b>	<b>262 305</b>

*\*) Suma analyzovaná na základe splatnosti zahŕňa len zmluvné nediskontované peňažné toky, na rozdiel od hodnoty uvedenej vo výkaze o finančnej pozícii*

### 8.5. Ostatné riziká

Iné riziká sa kvôli svojej povahe a nemožnosti absolútnej klasifikácie neanalyzujú.

## 9. ĎALŠIE VYSVETLIVKY KU KONSOLIDOVANEJ ÚČTOVNEJ ZÁVIERKE

### 9.1. Podsúvahové záväzky

#### Hlavné účtovné postupy

**Podsúvahové záväzky** sú primárne podmienené záväzky, pod ktorými Skupina rozumie: možný záväzok, ktorý vznikne z minulých udalostí a ktorého existencia bude potvrdená len výskytom alebo nevyskytnutím jednej alebo viacerých neistých budúcich udalostí, ktoré nie sú úplne pod kontrolou Skupiny, alebo súčasný záväzok, ktorý vzniká z minulých udalostí, ale nie je vykázaný, pretože: (i) nie je pravdepodobné, že na vyrovnanie záväzku bude potrebný úbytok zdrojov predstavujúcich ekonomické úžitky; alebo (ii) výšku záväzku nemožno oceniť s dostatočnou spoľahlivosťou.

**Podmienené záväzky** sa nevykazujú vo výkaze o finančnej pozícii; sú však zverejnené informácie o podmienenom záväzku, až do doby kým je možnosť odlivu zdrojov predstavujúcich ekonomické úžitky vzdialená.

**Lízingové zmluvy, ktoré sú predmetom praktických nástrojov podľa IFRS 16 na krátkodobý prenájom a prenájom aktív s nízkou hodnotou**

Skupina uplatňuje praktický prístup povolený podľa IFRS 16 na nájomné zmluvy a iné zmluvy podobného charakteru, ktoré sa uzatvárajú na obdobie kratšie ako 12 mesiacov. Praktický prístup pri prenájme majetku s nízkou hodnotou používa skupina predovšetkým pri nájme hardvéru a iného vybavenia IT s nízkou počiatočnou hodnotou. Podľa pokynov poskytnutých Radou pre medzinárodné účtovné štandardy, položky, ktorých hodnota nepresahuje 5 tis. USD možno považovať za aktíva s nízkou hodnotou. V oboch uvedených výnimkách sa nájomné splátky vykazujú ako prevádzkové náklady v období, s ktorým súvisia. V takom prípade Skupina nevykazuje žiadny majetok s právom používania alebo zodpovedajúce finančné záväzky.

Nižšie uvedená tabuľka uvádza naše podmienené záväzky k 31.12.2024 a 31.12.2023:

Podmienené záväzky	K 31. 12. 2024	K 31. 12. 2023
	tis. EUR	tis. EUR
<b>Záväzky vyplývajúce z bankových záruk, garančných dlhopisov a z garancií riadneho plnenia zmlúv</b>		
Záväzky splatné do 3 mesiacov	2 768	3 620
Záväzky splatné od 3 do 12 mesiacov	7 778	5 759
Záväzky splatné od 1 do 5 rokov	9 348	8 849
Záväzky splatné po 5 rokoch	2	2
<b>Celkom</b>	<b>19 896</b>	<b>18 230</b>
<b>Záväzky z bankových a poisťných záruk</b>		
Záväzky splatné do 3 mesiacov	376	261
Záväzky splatné od 3 do 12 mesiacov	922	6 320
Záväzky splatné od 1 do 5 rokov	180	449
Záväzky splatné po 5 rokoch	-	-
<b>Celkom</b>	<b>1 478</b>	<b>7 030</b>
<b>Ostatné podmienené záväzky</b>	<b>-</b>	<b>-</b>

Podľa názoru manažmentu je pravdepodobnosť splnenia našich záväzkov zo záruk riadneho plnenia zmlúv, ako je uvedené v tabuľke vyššie, zanedbateľná; vzhľadom na ich výšku sa však rozhodlo, že v tejto konsolidovanej účtovnej závierke Skupina Asseco International tieto záväzky primerane zverejní. K 31. decembru 2024 mala Skupina podmienený záväzok týkajúci sa prebiehajúceho právneho nároku v skupine Asseco Central Europe.

Žiadna z vyššie uvedených záručných povinností nespĺňa definíciu finančnej záruky podľa IFRS 9, a preto nie sú vykázané vo výkaze o finančnej pozícii Skupiny k 31.12.2024 ako záväzky.

Významné záruky a zabezpečenia poskytnuté Skupinou Asseco International k 31.12.2024:

- Spoločnosti PROSOFT Košice, a.s. (joint venture) bola poskytnutá záruka spoločnosťou Asseco Central Europe, a. s. vo výške 2 980 tis. EUR na krytie svojich záväzkov voči Tatra banke, a.s. na základe rámcovej dohody o úvere;
- Spoločnosti Asseco Central Europe, a.s. v Českej republike bola poskytnutá záruka spoločnosťou Asseco Central Europe, a.s. 100 000 tis. CZK (3 971 tis. EUR) na krytie záväzkov voči Českej spořitelni, a.s., na základe rámcovej úverovej zmluvy;
- Asseco CEIT, a.s. (dcérska spoločnosť) bola poskytnutá záruka vo výške 3 500 tis EUR na krytie záväzkov z úverovej zmluvy;
- Asseco Central Europe Magyarország Zrt. (dcérska spoločnosť) bola poskytnutá záruka vo výške 600 000 tis. HUF (1 458 tis. EUR) na zabezpečenie záväzkov vyplývajúcich z úverovej zmluvy.
- záväzok poskytnúť úver spoločnosti G5 plus, s.r.o. EUR (spoločný podnik) vo výške 1 020 tis.

Významné záruky a zabezpečenia poskytnuté Skupinou Asseco International k 31.12.2023:

- Spoločnosti PROSOFT Košice, a.s. (joint venture) bola poskytnutá záruka spoločnosťou Asseco Central Europe, a. s. vo výške 2 980 tis. EUR na krytie svojich záväzkov voči Tatra banke, a.s. na základe rámcovej dohody o úvere;
- Spoločnosti Asseco Central Europe, a.s. v Českej republike bola poskytnutá záruka spoločnosťou Asseco Central Europe, a.s. 100 000 tis. CZK (4 045 tis. EUR) na krytie záväzkov voči Českej spořitelni, a.s., na základe rámcovej úverovej zmluvy;
- Asseco CEIT, a.s. (dcérska spoločnosť) bola poskytnutá záruka vo výške 3 500 tis. EUR na krytie záväzkov z úverovej zmluvy;
- Asseco Central Europe Magyarország Zrt. (dcérska spoločnosť) bola poskytnutá záruka vo výške 600 000 tis. HUF (1 567 tis. EUR) na zabezpečenie záväzkov vyplývajúcich z úverovej zmluvy.

Skupina mala uzatvorené viaceré lízingové kontrakty a zmluvy o nájme alebo zmluvy s podobnou povahou, ktoré vedú k budúcim záväzkom:

Záväzky	K 31. 12. 2024	K 31. 12. 2023
<b>Budúce platby za nájomné</b>		
Do 1 roka	1 291	354
Od 1 do 5 rokov	1 090	-
Dlhšie ako 5 rokov	-	-
<b>Celkom</b>	<b>2 381</b>	<b>354</b>
<b>Budúce platby za operatívny lízing pozemkov, budov a zariadení</b>		
Do 1 roka	58	943
Od 1 do 5 rokov	48	1 129
Dlhšie ako 5 rokov	-	-
<b>Celkom</b>	<b>106</b>	<b>2 072</b>

## 9.2. Zamestnanci

Počet zamestnancov k:	31.12.2024	31.12.2023
Predstavenstvo Materskej spoločnosti	4	4
Členovia predstavenstva dcérskych spoločností	129	126
Vývoj softvéru	7 194	6 921
Oddelenie priameho predaja	618	565
Back-office	877	859
<b>Celkom</b>	<b>8 822</b>	<b>8 475</b>

Počet zamestnancov k:	31.12.2024	31.12.2023
<b>Skupiny, ktoré tvoria celý segment</b>	<b>7 815</b>	<b>7 509</b>
Skupina Asseco Central Europe	3 634	3 589
Skupina Asseco South Eastern Europe	4 181	3 920
<b>Segment Asseco Western Europe</b>	<b>1 003</b>	<b>940</b>
Asseco PST	608	580
Asseco Spain	143	146
Asseco Western Europe	3	3
Sintagma / Asseco Lietuva	249	211
<b>Ostatné</b>	<b>4</b>	<b>26</b>
Asseco International	4	4
Asseco Software Nigeria	-	22
<b>Celkom</b>	<b>8 822</b>	<b>8 475</b>

### 9.3. Odmeny pre audítorov alebo spoločnosť autorizovanú na overenie účtovnej závierky

V tabuľke nižšie sú uvedené celkové sumy splatné subjektu oprávnenému na audit účtovnej závierky, a to spoločnosti BDO Audit, spol. s r.o. zaplatené alebo splatné za obdobia 12 mesiacov končiacich 31. decembra 2024 a 31. decembra 2023 v členení podľa typu služby:

Druh služby	31.12.2024	31.12.2023
Audit účtovnej závierky Materskej spoločnosti	87	63
Audit účtovnej závierky spoločností v Skupine	608	366
Ostatné služby	26	94
<b>Celkom</b>	<b>721</b>	<b>523</b>

### 9.4. Odmeny pre členov predstavenstva a dozornej rady materskej spoločnosti

Nižšie uvedená tabuľka uvádza odmeny vrátane všetkých súvisiacich nákladov a benefitov uhradených členom predstavenstva a dozornej rady Asseco International, a.s. v tis. EUR za členstvo v predstavenstve/dozornej rade Materskej spoločnosti v rokoch 2024 a 2023.

Odmeny za obdobie:	12 mesiacov končiacich	Obdobie končiace
	31.12.2024	31.12.2023
	tis. EUR	tis. EUR
Predstavenstvo	2 095	1 821
Dozorná rada	-	-

### 9.5. Riadenie kapitálu

Hlavným cieľom riadenia kapitálu Skupiny je udržanie si dobrého úverového ratingu a dobrých kapitálových ukazovateľov, ktoré by podporovali bežnú činnosť Skupiny a zvyšovali by hodnotu pre jej akcionárov.

Skupina riadi štruktúru kapitálu, ktorá sa mení v dôsledku zmien ekonomických podmienok. V dôsledku udržania alebo úpravy jej kapitálovej štruktúry, môže upraviť politiku vyplácania dividend, vrátiť kapitál naspäť akcionárom alebo vydať nové akcie. V roku 2024 ani v roku 2023 neboli zavedené žiadne zmeny cieľov, zásad a procesov týkajúcich sa tejto oblasti.

Skupina sleduje stav kapitálu využívajúc ukazovateľ dlhového pomeru, ktorý využíva pomer čistého dlhu a celkového kapitálu. Čistý dlh sa vypočíta ako celkové úvery a pôžičky, záväzky z obchodného styku a ostatné záväzky znížené o peňažné prostriedky a peňažné ekvivalenty.

Riadenie kapitálu	K 31. 12. 2024	K 31.12. 2023 (prepracované)
Bankové a iné úvery	56 624	65 063
Záväzky z finančného lízingu	56 681	36 678
Záväzky z obchodného styku a ostatné záväzky	260 945	241 270
Peniaze a peňažné ekvivalenty	(209 475)	(190 065)
<b>Čistý dlh</b>	<b>164 775</b>	<b>152 916</b>
Vlastný kapitál spolu	452 251	437 031
<b>Vlastný kapitál plus čistý dlh</b>	<b>617 026</b>	<b>589 947</b>
<b>Dlhový pomer</b>	<b>26,7%</b>	<b>25,9%</b>

#### 9.6. Sezónna a cyklická povaha podnikania

Podnikanie Skupiny podlieha určitým sezónnym vplyvom v rozdelení obratu do jednotlivých štvrtkov roku. Významná časť výnosov vzniká zo zákazkovej výroby pre veľké spoločnosti a pre verejné inštitúcie. Štvrtý štvrtok je obdobie, v ktorom sú dosahované najvyššie tržby v porovnaní s ostatnými štvrtkami. Toto sa deje, pretože hore uvedení zákazníci uzatvárajú svoje rozpočty vyčlenené pre IT zákazky a snažia sa preinvestovať prostriedky na nákup hardvéru a licencií obvykle v poslednom kvartáli.

#### 9.7. Významné udalosti po dni, ku ktorému sa zostavuje konsolidovaná účtovná závierka

Do dátumu zostavenia tejto konsolidovanej účtovnej závierky, t. j. 19. mája 2025, nastali nasledujúce udalosti, ktoré by mohli mať vplyv na túto konsolidovanú účtovnú závierku:

- **Akvízia spoločnosti Fawaterk pre E-payments LLC**

Dňa 15. januára 2025 spoločnosť Payten Holding S.A. získala 51% akcií spoločnosti Fawaterk pre spoločnosť E-payments LLC so sídlom v Káhire v Egypte.

- **Predaj Mobven Teknoloji Anonim Şirketi**

Dohoda o predaji spoločnosti Mobven Teknoloji Anonim Şirketi bola podpísaná 11. februára 2024. Payten Teknoloji Anonim Şirketi predal celkom 100% akcií, ktoré vlastnila v spoločnosti Mobven, v dôsledku čoho Skupina stratila kontrolu nad Mobven. K dátumu zostavenia účtovnej závierky Skupina reklasifikovala všetok majetok a záväzky spoločnosti Mobven do majetku a záväzkov držaných na predaj a ocenila ich v reálnej hodnote zníženej o náklady na predaj. Pri účtovaní straty kontroly nad touto spoločnosťou vo februári 2025 však Skupina preklasifikuje kurzové rozdiely z prepočtu tejto spoločnosti, ako aj ostatné predtým vykázané komplexné zisky a straty do výkazu ziskov a strát. Skupina odhaduje, že výška nákladov vykázaných vo výkaze ziskov a strát môže dosiahnuť cca. 7 miliónov PLN.

- **Nadobudnutie akcií spoločnosti TAX ORDER Sp. o.o.**

Dňa 15. januára 2025 sa Asseco Business Solutions S.A. stáva akcionárom spoločnosti Tax Order Sp. z o.o. a nadobudne 27 000 novovydaných akcií v nominálnej hodnote 100,00 PLN za kus, v celkovej nominálnej hodnote 2 700 tis. PLN. Akcie budú nakúpené za ich nominálnu hodnotu. V dôsledku tejto transakcie bude spoločnosť vlastniť 60 % akcií spoločnosti Tax Order Sp. z o.o.

- **Rozdelenie čistého zisku za rok 2024**

Predstavenstvo spoločnosti Asseco International, a.s. schvaľuje návrh na rozdelenie zisku takto: nerozdelený zisk za rok 2024 vo výške 31 236 205,08 EUR bude rozdelený medzi akcionárov spoločnosti vo forme dividend. Dividenda bola navrhnutá vo výške 2,42975850291268 EUR na akciu. Predstavenstvo súhlasí s predložením tohto návrhu Dozornej rade spoločnosti.

Okrem vyššie uvedeného sa do dňa zostavenia tejto konsolidovanej účtovnej závierky, t. j. do 19. mája 2025, nevyskytli žiadne významné udalosti, ktoré by mohli mať vplyv na túto konsolidovanú účtovnú závierku.

#### 9.8. Významné udalosti týkajúce sa predchádzajúcich období

K dátumu zostavenia tejto konsolidovanej účtovnej závierky za dvanásť mesiacov končiacich sa 31.12.2024 nenastali žiadne významné udalosti súvisiace s predchádzajúcimi rokmi, ktoré by mohli mať vplyv na túto konsolidovanú účtovnú závierku.

# Solutions for demanding business.

**Asseco International, a.s.**

Galvaniho 19045/19,  
821 04 Bratislava - m.č. Ružinov  
Tel.: +421 2 208 38 010  
Fax: +421 2 208 38 444  
Email: [info@asseco-int.com](mailto:info@asseco-int.com)