

Nuritech SK, s. r. o., Novozámocká 157, 947 01 Hurbanovo

Zapísaná v obchodnom registri Okresného súdu Nitra, oddiel Sro, vložka č. 16424/N

VÝROČNÁ SPRÁVA
2024

1. Základné údaje o spoločnosti

Spoločnosť Nuritech SK, s.r.o. bola založená zakladateľskou listinou 13.9.2004 a vznikla zápisom do obchodného registra 23.9.2004 (OR Okresného súdu Nitra, oddiel s.r.o., vložka 16424/N).

Identifikačné číslo organizácie (IČO) je 36264652.

Sídlo spoločnosti je Novozámocká 157, Hurbanovo

Základné imanie spoločnosti bolo 3 983 272 Eur. Tridsať percentný podiel na základnom imaní vlastnila spoločnosť NURITECH GLOBAL Pte., Ltd., Singapur do 23.9.2011, sedemdesiat percentný podiel vlastnil do 23.9.2011 Woo Jin Kim, Sungnam-city, Kyunggi-do 463 786, Kórejská republika, od 24.9.2011 vlastní 100%-ný podiel Woo Jin Kim, Apt. Botanica Tower 1 LT 36 Unit B 005/003 Grogol Selatan, Kebyoran Lama, Jakarta 122200, Indonézska republika.

Rozhodnutím jediného spoločníka – Woo Jin Kima – zo dňa 27.6.2024 bolo znížené základné imanie na sumu 2 000 000 Eur. Zmena do obchodného registra bola zapísaná dňa 4.12.2024.

Štatutárnym orgánom spoločnosti sú konatelia Jin Pal Song (Kórejská republika) a Sungjun Kim (Kórejská republika).

2. Podnikateľská činnosť spoločnosti

Medzi hlavné činnosti spoločnosti patrí:

- výroba viacvrstvových dosiek plošných spojov do satelitných prijímačov a autorádií
- projektovanie, inštalácia a oprava dosiek plošných spojov
- prenájom nehnuteľností

Priemerný počet zamestnancov spoločnosti v roku 2024 boli 4 zamestnanci (k 31.12.2023: 4 osôb), z toho 1 vedúci pracovník. V roku 2024 boli zamestnanci len na oddelení administratívy na zabezpečenie chodu kancelárie, t.j. na mzdové a finančné účtovníctvo, na údržbu budovy a softvéru.

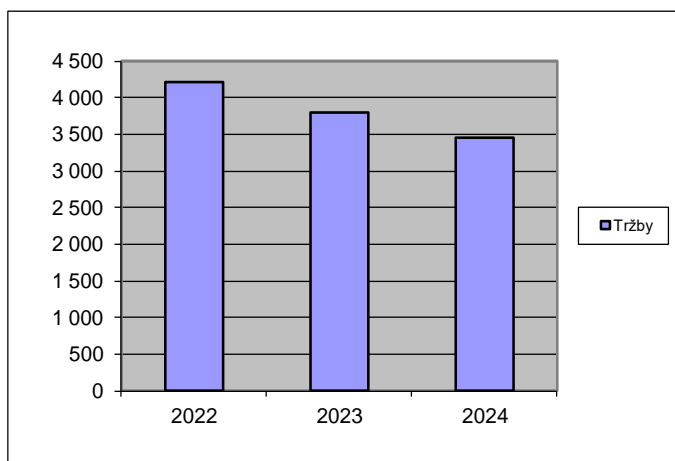
V organizačnej zložke v Poľsku za rok 2024 bol priemerný počet zamestnancov 35 (k 31.12.2023: 40 osôb), z toho nevýrobného charakteru 2.

V roku 2024 organizačná zložka spoločnosti v Poľsku naďalej vyrábala plošné spoje pre satelitné prijímače a autorádiá pre poľské spoločnosti Humax CO., LTD. a Winnercom CO.,LTD..

Tržbu spoločnosti Nuritech SK, s.r.o. v roku 2024 tvorili príjmy z prenájmu výrobných priestorov, a z výroby plošných spojov v organizačnej zložke v Poľsku, a dosiahli 3,46 mil. Eur.

Tržby spoločnosti v roku 2022-2024 za jednotlivé mesiace v tis. Eur:

Mesiac	2022	2023	2024
Január	326	344	350
Február	346	337	361
Marec	365	296	323
Apríl	369	282	360
Máj	380	346	309
Jún	363	307	319
Júl	337	254	295
August	394	319	216
September	350	356	240
Október	321	319	247
November	362	328	212
December	304	318	229
Spolu	4 217	3 806	3 461



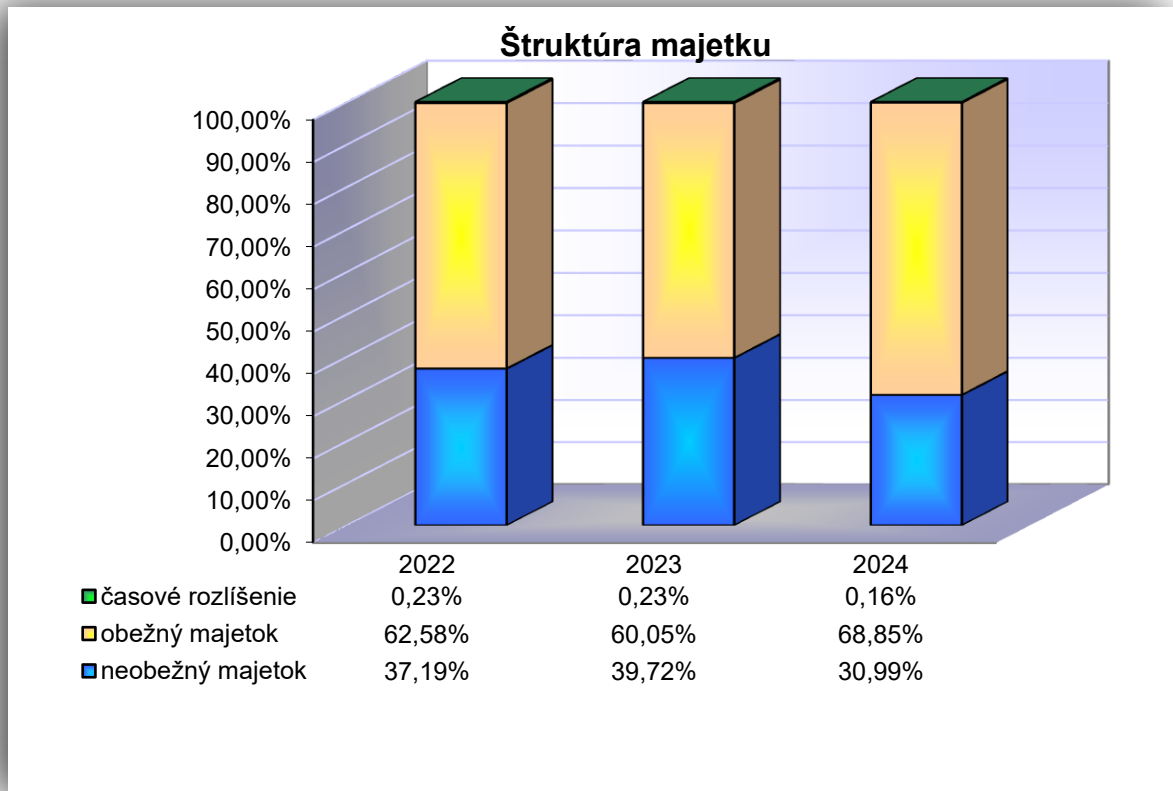
Okrem uvedených tržieb v roku 2024 spoločnosť Nuritech SK dosiahla výnosy z predaja cínového odpadu vo výške 71 999 EUR.

3. Výsledky hospodárenia a analýza výsledkov spoločnosti

Majetková situácia v EUR

Majetok spoločnosti zaznamenal v porovnaní s rokom 2023 pokles o 0,90%. Viac ako 30,99% z celkového majetku predstavuje dlhodobý hmotný majetok, konkrétne priemyselné budovy, stroje a zariadenia na výrobu a osádzanie základných dosiek, ktorá zabezpečuje najväčšiu časť tržieb spoločnosti. Podiel krátkodobých pohľadávok z celkového majetku činí 8,62%.

	31.12.2024		31.12.2023		31.12.2022	
Majetok						
B. Neobežný majetok celkom	1 456 564	30,99%	1 883 790	39,72%	1 803 733	37,19%
I. Dlhodobý nehmotný majetok	981	0,07%	3 297	0,18%	6 033	0,33%
II. Dlhodobý hmotný majetok	1 455 583	99,93%	1 880 493	99,82%	1 797 700	99,67%
III. Dlhodobý finančný majetok	0	0,00%	0	0,00%	0	0,00%
C. Obežný majetok celkom	3 235 558	68,85%	2 847 602	60,05%	3 035 099	62,58%
I. Zásoby	44 084	1,36%	139 645	4,90%	129 381	4,26%
II. Dlhodobé pohľadávky	0	0,00%	0	0,00%	0	0,00%
III. Krátkodobé pohľadávky	405 006	12,52%	657 849	23,10%	688 110	22,67%
IV. Finančné účty	2 786 468	86,12%	2 050 108	71,99%	2 217 608	73,07%
V. Krátkodobý finančný majetok	0	0,00%	0	0,00%	0	0,00%
D. Časové rozlíšenie celkom	7 373	0,16%	10 873	0,23%	10 940	0,23%
Spolu majetok	4 699 495	100,00%	4 742 265	100,00%	4 849 772	100,00%



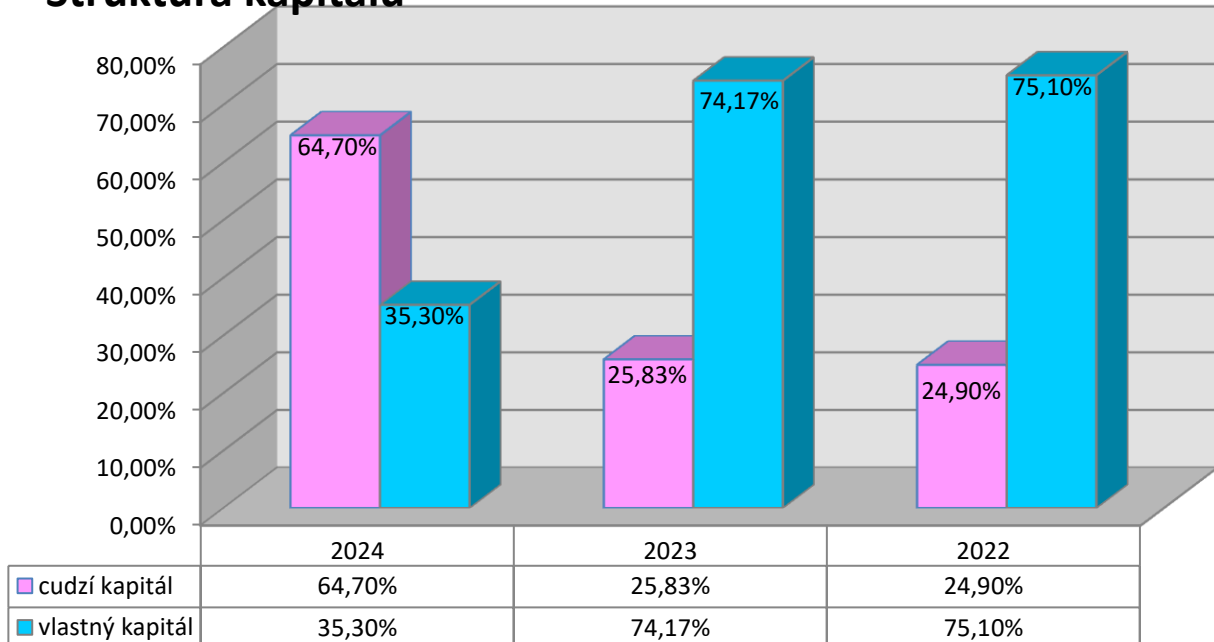
	31.12.2024	31.12.2023	2024-2023	31.12.2022	2023-2022
Majetok					
B. Neobežný majetok celkom	1 456 564	1 883 790	-427 226	1 803 733	80 057
I. Dlhodobý nehmotný majetok	981	3 297	-2 316	6 033	-2 736
II. Dlhodobý hmotný majetok	1 455 583	1 880 493	-424 910	1 797 700	82 793
III. Dlhodobý finančný majetok	0	0	0	0	0
C. Obežný majetok celkom	3 235 558	2 847 602	387 956	3 035 099	-187 497
I. Zásoby	44 084	139 645	-95 561	129 381	10 264
II. Dlhodobé pohľadávky	0	0	0	0	0
III. Krátkodobé pohľadávky	405 006	657 849	-252 843	688 110	-30 261
IV. Finančné účty	2 786 468	2 050 108	736 360	2 217 608	-167 500
V. Krátkodobý finančný majetok	0	0	0	0	0
D. Časové rozlíšenie celkom	7 373	10 873	-3 500	10 940	-67
Spolu majetok	4 699 495 0	4 742 265	-42 770	4 849 772	-107 507

Vlastné imanie a záväzky

V roku 2024 zaznamenala spoločnosť zníženie hodnoty vlastného imania, nakoľko majiteľ rozhodol o znížení základného imania na sumu 2 milión eur. Výsledok hospodárenia je zisk vo výške 125 075 EUR.

	31.12.2024		31.12.2023		31.12.2022	
A. Vlastné imanie spolu	1 659 036	35,30%	3 517 233	74,17%	3 642 195	75,10%
I. Základné imanie	2 000 000	120,55%	3 983 272	113,25%	3 983 272	109,36%
II. Kapitálové fondy	268 420	16,18%	268 420	7,63%	264 837	7,27%
III. Fondy zo zisku	0	0,00%	0	0,00%	0	0,00%
IV. Výsledok hospodárenia minulých rokov	-734 459	-44,27%	-609 500	-17,33%	-677 577	-18,60%
V. Výsledok hospodárenia za účtovné obd	125 075	7,54%	-124 959	-3,55%	71 663	1,97%
B. Záväzky spolu	3 040 459	64,70%	1 225 033	25,83%	1 207 577	24,90%
I. Rezervy	7 354	0,24%	6 803	0,56%	6 439	0,53%
II. Dlhodobé záväzky	18 599	0,61%	25 396	2,07%	81 533	6,75%
III. Krátkodobé záväzky	3 014 506	99,15%	1 192 834	97,37%	1 119 605	92,71%
IV. Bankové úvery a výpomoci	0	0,00%	0	0,00%	0	0,00%
V. Časové rozlíšenie	0	0,00%	0	0,00%	0	0,00%
Vlastné imanie a záväzky celkom	↓ 4 699 495	100,00% ↓	4 742 266	100,00% ↑	4 849 772	100,00%

Štruktúra kapitálu



	31.12.2024	31.12.2023	2023-2022	31.12.2022	2022-2021
A. Vlastné imanie spolu	1 659 036	3 517 233	-1 858 197	3 642 195	-124 962
I. Základné imanie	2 000 000	3 983 272	-1 983 272	3 983 272	0
II. Kapitálové fondy	268 420	268 420	0	264 837	3 583
III. Fondy zo zisku	0	0	0	0	0
IV. Výsledok hospodárenia minulých rokov	-734 459	-609 500	-124 959	-677 577	68 077
V. Výsledok hospodárenia za účtovné období	125 075	-124 959	250 034	71 663	-196 622
B. Záväzky spolu	3 040 459	1 225 033	1 815 426	1 207 577	17 456
I. Rezervy	7 354	6 803	551	6 439	364
II. Dlhodobé záväzky	18 599	25 396	-6 797	81 533	-56 137
III. Krátkodobé záväzky	3 014 506	1 192 834	1 821 672	1 119 605	73 229
IV. Bankové úvery a výpomoci	0	0	0	0	0
V. Časové rozlíšenie	0	0	0	0	0
Vlastné imanie a záväzky celkom	↓ 4 699 495	↓ 4 742 266	-42 771 ↑	4 849 772	-107 506

Výnosová situácia v EUR

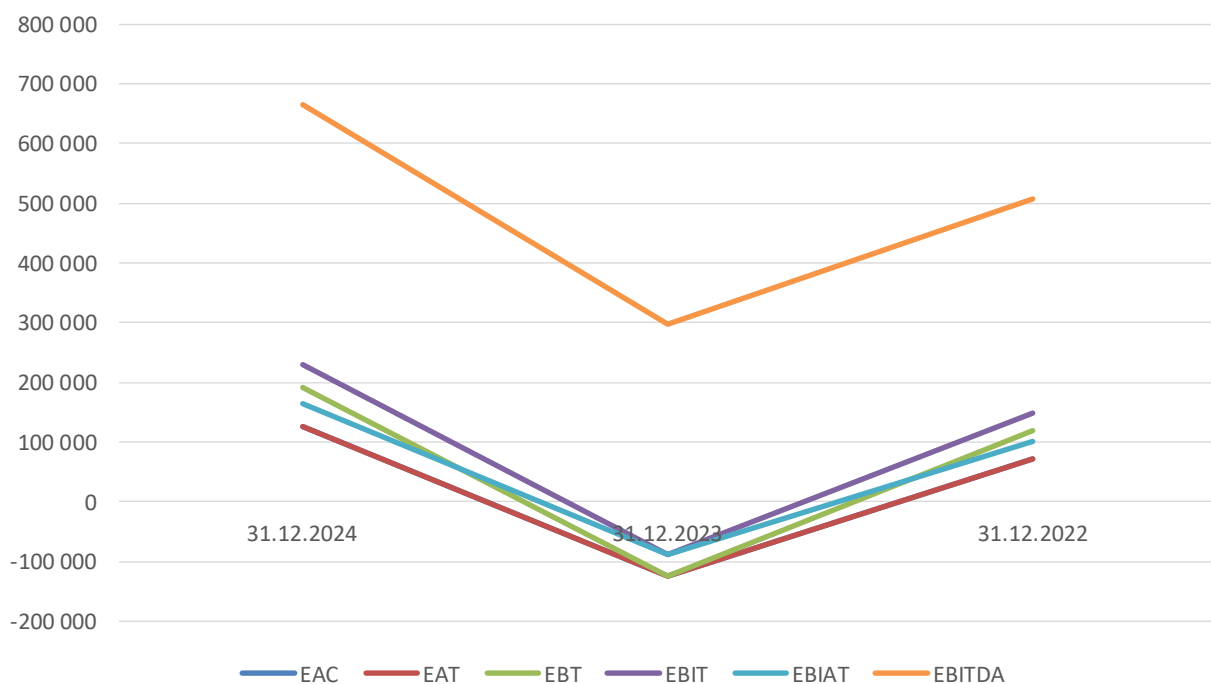
Spoločnosť vykázala v roku 2024 výsledok hospodárenia po zdanení vo výške **125 075 EUR**.

	31.12.2024		31.12.2023		31.12.2022	
Tržby z predaja tovaru	0	0,00%	0	0,00%	0	0,00%
Tržby z predaja vlastných výrobkov	0	0,00%	0	0,00%	0	0,00%
Tržby z predaja služieb	3 459 814	96,43%	3 806 435	95,84%	4 217 294	94,80%
Zmena stavu vnútroorganizačných zásob	0	0,00%	0	0,00%	0	0,00%
Aktivácia	0	0,00%	0	0,00%	0	0,00%
Tržby z predaja dlhodobého majetku a materiá	71 999	2,01%	112 147	2,82%	169 599	3,81%
Ostatné výnosy z hospodárskej činnosti	56 129	1,56%	53 153	1,34%	61 602	1,38%
* Výnosy z hospodárskej činnosti spolu	↓ 3 587 942		→ 3 971 735		↑ 4 448 495	
Náklady vynaložené na obstaranie predaného tovaru	0	0,00%	0	0,00%	0	0,00%
Spotreba materiálu, energie a ostatných neskl	489 154	14,67%	842 650	20,96%	1 164 167	26,70%
Opravné položky k zásobám	0	0,00%	0	0,00%	0	0,00%
Služby	1 434 590	43,01%	1 912 957	47,58%	1 980 050	45,41%
Osobné náklady	916 390	27,48%	824 896	20,52%	798 016	18,30%
Dane a poplatky	44 361	1,33%	39 108	0,97%	39 946	0,92%
Odpisy a opravné položky k DNM a DHM	435 436	13,06%	385 507	9,59%	357 394	8,20%
Zostatková cena predaného DM a predaného materiálu	0	0,00%	0	0,00%	0	0,00%
Opravné položky k pohľadávkam	0	0,00%	0	0,00%	0	0,00%
Ostatné náklady na hospodársku činnosť	15 219	0,46%	15 540	0,39%	20 500	0,47%
* Náklady na hospodársku činnosť spolu	↓ 3 335 150		→ 4 020 658		↑ 4 360 073	
* Výsledok hospodárenia z hospodárskej činnosti	↑ 252 792	↑ 1,1	↓ -48 923	↓ 1,0	→ 88 422	→ 1,0
Výnosy z finančnej činnosti	6 628		2 349		126 784	
Náklady na finančnú činnosť	68 786		78 590		96 222	
* Výsledok hospodárenia z finančnej činnosti	↓ -62 158		↓ -76 241		↑ 30 562	
Daň z príjmov z bežnej činnosti	65 559		-207		47 323	
Výsledok hospodárenia za účtovné obdobie pred zdanením	↑ 190 634		↓ -125 164		↑ 118 984	
Výsledok hospodárenia za účtovné obdobie po zdanení (+/-) (r. 56 - r. 57 - r. 60)	↑ 125 075		↓ -124 957		↑ 71 661	

Bilancia hospodárskeho výsledku v EUR

	31.12.2024	31.12.2023	31.12.2022
Zisk pred zdanením, úrokmi a odpismi (Earnings before interest, taxes, depreciation and amortization charges) EBITDA	↑ 665 071,00	↓ 296 343,00	→ 506 378,00
Zisk pred zdanením a úrokmi (Earnings before interest and taxes,) EBIT	↑ 229 635,00	↓ -89 164,00	↑ 148 984,00
Zisk pred úrokmi po zdanení.(Earnings Before Interest After Taxes) EBIAT	↑ 164 076,00	↓ -88 957,00	↑ 101 661,00
kmeňové akcie (Earning available for common stockholders, EAC):	↑ 125 075,00	↓ -124 957,00	↑ 71 661,00
Zisk pred zdanením (Earnings before tax) EBT	↑ 190 634,00	↓ -125 164,00	↑ 118 984,00
Čistý zisk (Earnings after tax) EAT	↑ 125 075,00	↓ -124 957,00	↑ 71 661,00

Rozklad hospodárskeho výsledku



1, Udalosti osobitného významu, ktoré nastali po skončení účtovného obdobia, za ktoré sa vyhotovuje výročná správa

Po skončení účtovného obdobia za ktoré sa vyhotovuje výročná správa nenastali udalosti, ktoré by bolo potrebné uviesť vo výročnej správe.

V súčasnosti sú v nájme 2 výrobné haly. Priestory sa využívajú ako sklad hotových výrobkov pre spoločnosť Corplex Slovakia s.r.o. (bývalý LB Slovakia Plastics, s.r.o.), a ako sklad polotovarov a predajných automatov pre spoločnosť Provending s.r.o. Výroba plošných spojov pokračuje len v organizačnej zložke v Poľsku pre poľského odberateľa HUMAX a Winnercom.

Na chod Spoločnosti nemal výrazný vplyv pokračovanie invázie ruských ozbrojených síl na Ukrajinu od 24.2.2022 a zavedené sankčné opatrenia voči Ruskej federácii. Vedenie účtovnej jednotky na základe informácií, ktoré boli k dispozícii ku dňu vyhotovenia výročnej správy posúdili vplyv aktuálneho vývoja na finančnú a ekonomickú situáciu účtovnej jednotky a vedenie účtovnej jednotky sa domnieva, že nie je spochybnený predpoklad nepretržitého trvania účtovnej jednotky, to jest účtovná jednotka bude schopná pokračovať vo svojej činnosti i v blízkej budúcnosti. Výroba v organizačnej zložke v Poľsku bola nepretržitá.

2, Predpoklad budúceho vývoja činnosti účtovnej jednotky

Ďalej sa predpokladá s výrobou plošných spojov pre rôzne prijímače a autorádií pre poľskú spoločnosť Humax a Winnercom v nezmenenom objeme aj v roku 2025.

3, Výdavky na činnosť v oblasti výskumu a vývoja

V priebehu účtovného obdobia roka 2024 spoločnosť nevykazuje výdavky na činnosť v oblasti výskumu a vývoja.

4, Obstarávanie vlastných akcií, dočasných listov, obchodných podielov a akcií, dočasných listov a obchodných podielov ovládajúcej osoby

Spoločnosť v priebehu účtovného obdobia roka 2024 neobstarávala vlastné akcie, dočasné listy, obchodné podiely a akcie a to vrátane ovládajúcej osoby.

5, Návrh na rozdelenie zisku alebo vyrovnanie straty

Spoločnosť navrhuje zúčtovať vykázaný hospodársky výsledok za rok 2024 nasledovne:

- Krytie straty z predchádzajúcich období vo výške: 118 821 EUR
- Prídel do rezervného fondu vo výške: 6 254 EUR
-

6, Údaje požadované podľa osobitných predpisov

Spoločnosť nevykazuje údaje požadované podľa osobitných predpisov.

7, Organizačná zložka v zahraničí

Spoločnosť vykazuje organizačnú zložku v zahraničí, a to v Poľsku.

8, Významné riziká a neistoty, ktorým je účtovná jednotka vystavená

Medzi najvýraznejšie riziká možno považovať riziko podnikania, kedy môže dôjsť v podnikateľskom prostredí k výrazným zmenám, ktoré môžu mať negatívny dopad na predmet podnikateľskej činnosti účtovnej jednotky.

9, Informácie účtovnej jednotky na životné prostredie

Spoločnosť si uvedomuje svoju zodpovednosť voči životnému prostrediu, pravidelne sa sleduje a vyhodnocuje množstvo produkovaných odpadov a prijímajú sa opatrenia na ich znižovanie.

10, Predpokladaný vývoj podnikateľskej činnosti v budúcich rokoch

Spoločnosť si svoje postavenie vo výrobe základných dosiek v nasledujúcom roku 2025 plánuje udržať a naďalej jej produktové portfólio bude pozostávať z výroby a opráv plošných spojov.

.....
Konateľ spoločnosti