



**INDIVIDUÁLNA
VÝROČNÁ SPRÁVA
OBCE PETRIKOVCE
2024**

Petřikovice, november 2025

Obsah

Úvodné slovo starostky obce	2
1 Základná charakteristika obce	3
1.1 Identifikačné údaje	3
1.2 Poslanie, vízie, ciele	3
1.3 Geografické údaje.....	3
1.4 Demografické a ekonomické údaje.....	5
1.5 Symboly obce.....	7
1.6 História obce.....	7
1.7 Výchova a vzdelávanie, zdravotníctvo, sociálne zabezpečenie.....	9
1.8 Kultúra	10
1.9 Občianska a technická vybavenosť.....	10
1.10 Organizačná štruktúra obce	10
2 Informácia o vývoji obce z pohľadu rozpočtovníctva	10
2.1 Plnenie príjmov za rok 2024	11
2.2 Čerpanie výdavkov za rok 2024	12
2.3 Plán rozpočtu na roky 2025 – 2027	13
3 Použitie prebytku hospodárenia za rok 2024	14
4 Informácia o vývoji obce z pohľadu účtovníctva	15
4.1 Majetok	15
4.2 Zdroje krytia	16
5 Vývoj pohľadávok a záväzkov	17
5.1 Pohľadávky	17
5.2 Záväzky	17
6 Náklady, výnosy a hospodársky výsledok za rok 2024.....	17
6.1 Náklady	17
6.2 Výnosy.....	18
6.3 Výsledok hospodárenia	19
7 Ostatné dôležité informácie	20
7.1 Prijaté granty a transfery	20
7.2 Poskytnuté dotácie.....	20
7.3 Významné investičné akcie v roku 2024.....	20
7.4 Predpokladaný budúci vývoj činnosti	20
7.5 Udalosti osobitného významu po skončení účtovného obdobia.....	21
7.6 Významné riziká a neistoty, ktorým je účtovná jednotka vystavená	21

Úvodné slovo starostky obce

Vážení spoluobčania, priatelia,

výročná správa obce Petrikovce za rok 2024, ktorú vám predkladám, poskytuje reálny pohľad na činnosť obce a dosiahnuté výsledky v uplynulom roku.

Obec v sledovanom období plnila úlohy vyplývajúce z právnych noriem na zabezpečenie originálnych samosprávnych kompetencií a kompetencií v rámci preneseného výkonu štátnej správy podľa schváleného rozpočtu a jeho úprav v priebehu roka.

Plnenie úloh bolo do značnej miery limitované objemom finančných prostriedkov, ktorými obec disponuje, či už ide o vlastné príjmy, prostriedky rezervného fondu, alebo rôzne druhy poskytnutých transferov a grantov.

Vďaka zodpovednej práci všetkých organizačných zložiek obce a v neposlednom rade dobrovoľníckej činnosti ochotných spoluobčanov sa plánované ciele podarilo úspešne dosiahnuť.

Dovoľte mi poďakovať sa vám za podporu, ochotu a spoluprácu, ale aj za pochopenie pri riešení úloh na zabezpečenie chodu obce v uplynulom roku.

Mária Vadasová
starostka obce

1 Základná charakteristika obce

Obec Petrikovce je samostatný územný samosprávny a správny celok Slovenskej republiky.

Obec je právnickou osobou, ktorá za podmienok ustanovených zákonom samostatne hospodári s vlastným majetkom a s vlastnými príjmami.

Základnou úlohou obce pri výkone samosprávy je starostlivosť o všestranný rozvoj jej územia a o potreby jej obyvateľov.

1.1 Identifikačné údaje

Názov:	Obec Petrikovce
Sídlo:	Petrikovce 71, 072 06 Petrikovce
IČO:	00325597
Telefón:	0905 971 084
E-mail:	obec@petrikovce.sk
Webová stránka:	www.petrikovce.sk

1.2 Poslanie, vízie, ciele

Poslanie obce

starostlivosť o všestranný rozvoj jej územia a potreby obyvateľov žijúcich na jej území

Vízie obce

úspešná a prít'azlivá obec pre obyvateľov a návštevníkov s komplexne vybudovanou infraštruktúrou a kvalitným životným prostredím v zmysle princípov trvalo udržateľného rozvoja

Ciele obce

zlepšovanie kvality životného prostredia, podpora rozvoja obce, vytvorenie priaznivých životných podmienok pre obyvateľov, zachovanie a rozvíjanie kultúrneho dedičstva

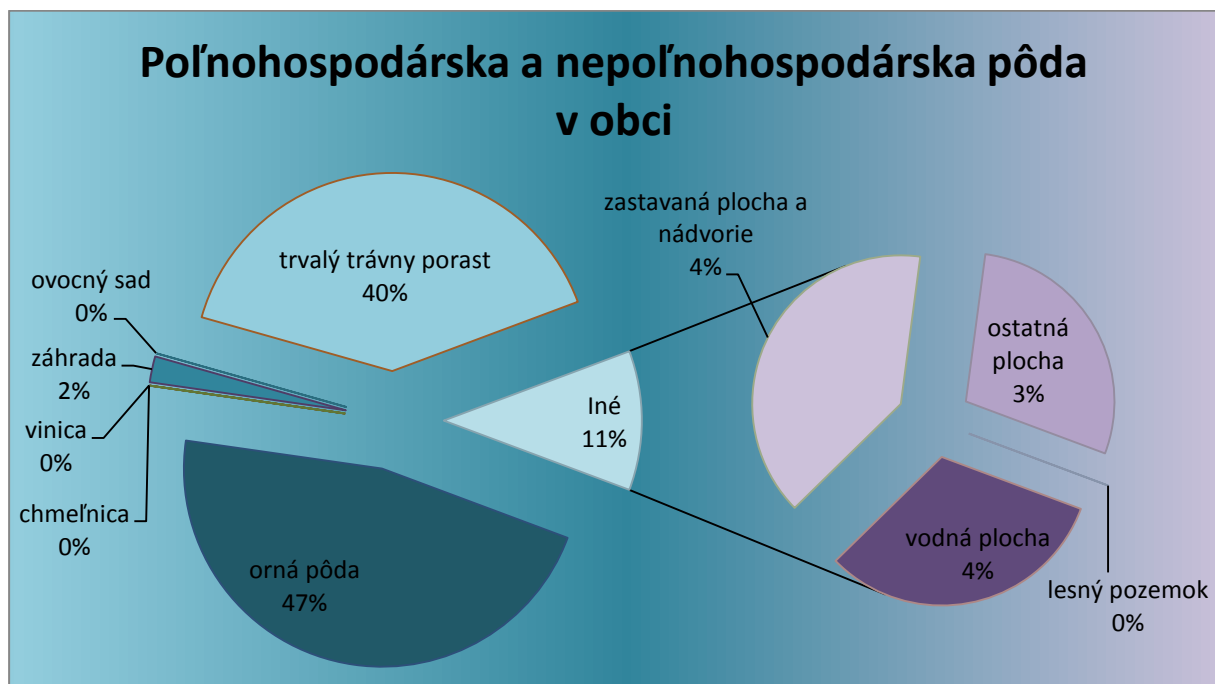
1.3 Geografické údaje

Petrikovce ležia uprostred Východoslovenskej nížiny na starom agradačnom vale Ondavy, mimo hlavných cestných ťahov. Nadmorská výška v strede obce je 103 m n. m., v chotári 97-109 m n. m. Väčšinu odlesneného chotára tvorí rovina so sprašovými uloženinami.



Obrázok 1 Pohľad na Obec Petrikovce

Administratívne patrí do okresu Michalovce, Košického samosprávneho kraja, regiónu Zemplín, mikroregiónu Poondavie.



Obrázok 2 Kategorizácia pôdy v obci Petrikovce

Celková rozloha obce je 5 730 547 m².

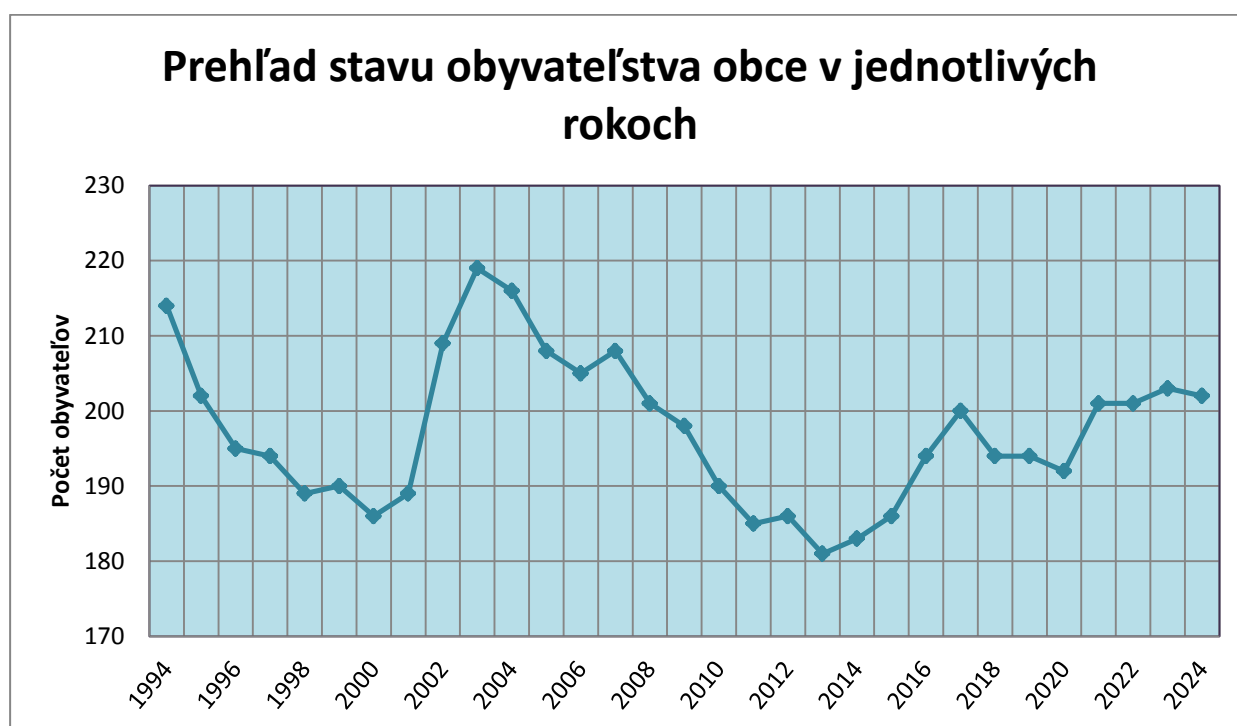
Poľnohospodárska pôda spolu o výmere 5 078 851 m² pozostáva z ornej pôdy vo výmere 2 668 995 m², záhrad vo výmere 121 740 m² a trvalých trávnych porastov vo výmere 2 288 116 m².

Nepoľnohospodárska pôda má výmeru 651 696 m², a ide o vodné plochy vo výmere 208 438 m², zastavané plochy a nádvorcia vo výmere 256 936 m² a ostatné plochy vo výmere 186 322 m².

Matričný úrad sa nachádza v obci Malčice, Obvodné oddelenie polície v Trhovištiach, daňový úrad, okresný súd, hasiči, úrad práce sídli v Michalovciach.

1.4 Demografické a ekonomické údaje

Obec mala k 31.12.2024 202 obyvateľov, z toho je 106 mužov a 96 žien, čo predstavuje 47,53 % celkovej populácie obce. Stredný stav obyvateľstva v roku 2024 predstavoval 201 osôb.



Obrázok 3 Počet obyvateľov obce v rokoch 1994 - 2024

V roku 2024 sa narodili 3 deti, jedno mužského a 2 ženského pohlavia, zomreli 3 osoby mužského pohlavia. Prírodný úbytok obyvateľstva predstavuje 0 osôb.

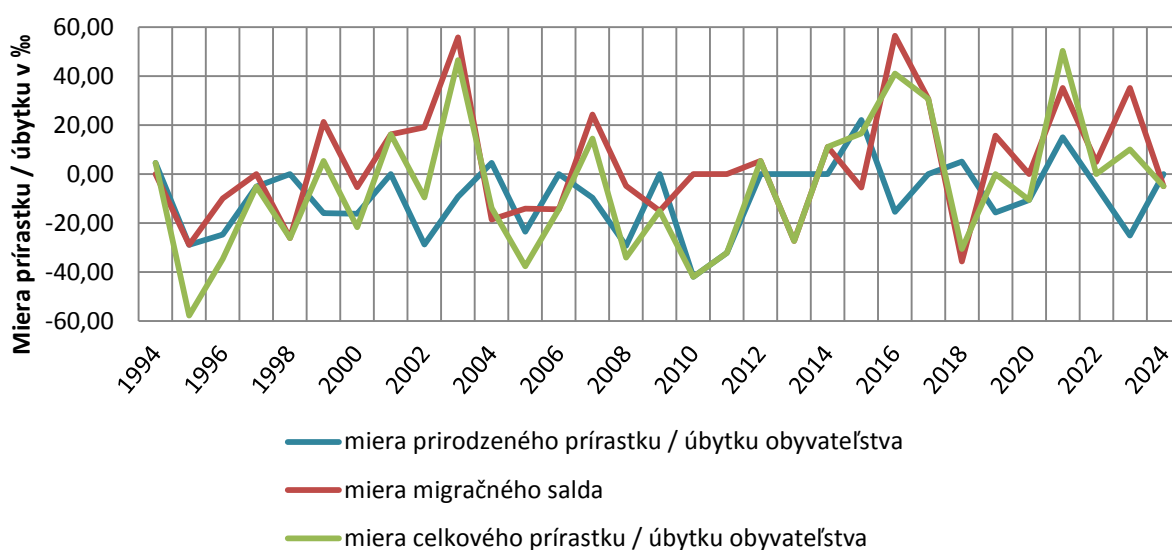
Do obce sa na trvalý pobyt prihlásilo 7 osôb, vystaňovalo sa 8 osôb. Migračné saldo predstavuje úbytok 1 osoby. Hrubá miera migračného salda je 4,98 ‰.

Miera celkového úbytku obyvateľstva je 4,98 ‰.

Hustota obyvateľstva je 35,34 osôb/ km².

V obci prevláda obyvateľstvo gréckokatolíckeho vierovyznania, slovenskej národnosti.

Prehľad pohybu obyvateľstva v jednotlivých rokoch



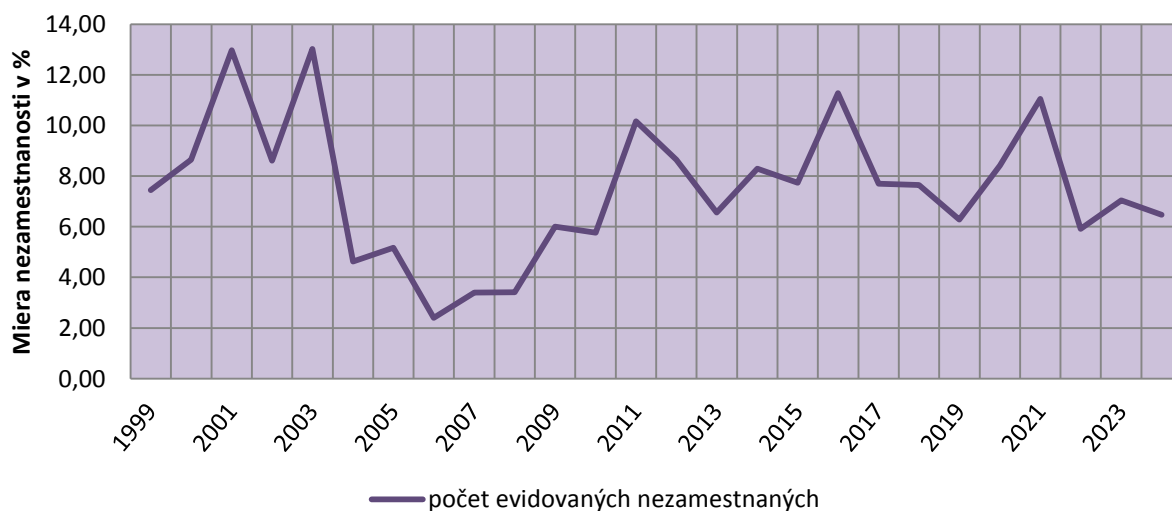
Obrázok 4 Vývoj indexov pohybu obyvateľstva v rokoch 1994 - 2024

Priemerný vek obyvateľov je 39,92 rokov, podiel osôb v predproduktívnom veku je 14,85 %, v produktívnom veku 68,81 % a v poproduktívnom veku 16,34 % obyvateľstva.

Index ekonomického zaťaženia predstavuje hodnotu 45,32 %, index ekonomickej závislosti mladých ľudí je 21,58 % a starých ľudí 23,74 %.

Miera nezamestnanosti v roku 2024 dosiahla 6,47 %, celkovo bolo 13 evidovaných uchádzačov o zamestnanie, z toho 6 osôb ženského pohlavia.


Miera nezamestnanosti v obci



Obrázok 5 Vývoj miery nezamestnanosti v obci od roku 1999

1.5 Symboly obce

Symboly obce predstavuje erb, vlajka a pečať.



Obrázok 6 Erb a vlajka obce

Súčasný erb obce navrhli Leon Sokolovský a Sergej Pančák na základe odtlačku pečatidla obce z roku 1836. Poľnohospodársky nástroj, ktorý bol na odtlačku pečatidla bol doplnený váhami, atribútom miestneho patróna sv. Michala, ako rozlišovacím prvkom.

Erb bol prijatý 30. novembra 2005 uznesením Obecného zastupiteľstva v Petrikovciach č. OZ – 45.1.2/2005 a zapísaný v Heraldickom registri Slovenskej republiky pod signatúrou P-206/2005.

Blazón erbu znie: „V modrom štíte zlatý pluh s dvoma kolieskami a striebornými radlicami, prevýšený striebornými váhami.“

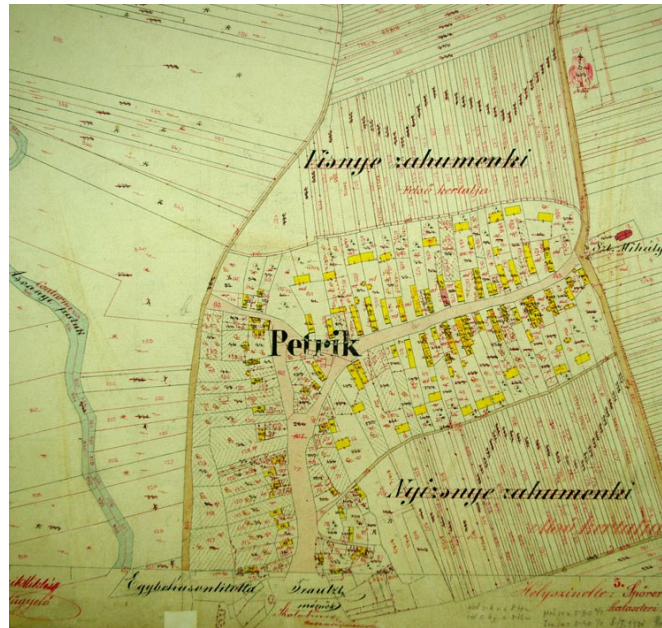
Vlajka obce Petrikovce má podobu štyroch pozdĺžnych pruhov bieleho, modrého, žltého a modrého. Vlajka má pomer strán 2 : 3 a ukončená je tromi cípmi, t. j. dvomi zástrihmi, siahajúcimi do tretiny jej listu. Farebnosť pruhov na vlajke je daná farbami obecného erbu.

1.6 História obce

Založenie zemianskej osady Petrikovce sa predpokladá v polovici 13. stor. Prvá písomná zmienka pochádza z roku 1267.

Od roku 1411 sa spomína ako Pethryk, z roku 1786 ako Petrikowcze, v roku 1808 Petrik, Petřikowce, Petrykowce, v rokoch 1863–1913 Petrik, v rokoch 1920 – 1926 Petříkovce a od roku 1927 ako Petrikovce.

Obec je doložená v roku 1411 ako majetok Buttkayovcov a Ráskayovcov, neskoršie patrila viacerým zemepánom, od roku 1774 Oroszovcom, v 19. storočí rodine Szentiványiovcov a Stepánovcov.



Obrázok 7 Mapa obce z roku 1866

V r. 1600 bolo v sídlisku 10 poddanských domov. Neskôr poddaných ubúdalo. V r. 1715 bolo v Petrikovciach 15 opustených a len 2 obývané poddanské domácnosti, v r. 1720 už 7 domácností, v roku 1787 mala 49 domov a 395 obyvateľov. K dedine patrila aj mlyn.

V r. 1828 bolo v obci 68 domov a 506 obyvateľov. Zaoberali sa poľnohospodárstvom a chovom dobytky. V rokoch 1880-1900 sa mnohí vystaňovali. Po roku 1918 sa zamestnanie obyvateľov nezmenilo.


Okolo roku 1726 bol v Petrikovciach postavený gréckokatolícky drevený chrám. V roku 1746 bol v dobrom stave. V roku 1796 mal kapacitu 200 veriacich, ale nutne potreboval vnútorné zariadenie. Fara bola drevená so slamenou strechou v primeranom stave. Patronátne právo mal Pavol Orosz.

Pred vznikom prešovského gréckokatolíckeho biskupstva prikázal kráľ koncom roka 1814 vykonať súpis gréckokatolíckych kostolov v Zemplínskej stolici. Na základe príkazu košický rímskokatolícky biskup oslovil všetkých farárov na území biskupstva, aby urobili podrobný súpis gréckokatolíckych kostolov vo svojich farnostiach. Tento chrám bol potom pravdepodobne rozobratý a neskôr prenesený do inej chudobnejšej obce. (MOLNÁR, Martin a kol.: *Petrikovce. Michalovce: Jaroslav MIHALKO, Polygrafické práce, 2017.*)

Okolo roku 1800 bol v dedine vybudovaný klasicistický murovaný kostol ev. a. v. Podľa niektorých zdrojov bol práve tento evanjelický sakrálny objekt v roku 1810 prestavaný na gréckokatolícky chrám, ktorý sa zachoval dodnes.

Chrám sv. Michala archanjela spomína schematizmus mukačevského gréckokatolíckeho biskupstva z roku 1847. V Petrikovciach išlo o farský chrám, ktorý mal dva zvony.

Gréckokatolícky kostol Najsvätejšieho srdca Ježišovho je jednod'ová klasicistická stavba so segmentovým ukončením presbytéria a predstavanou vežou. Fasády chrámu sú členené lizénami a polkruhovo ukončenými oknami, veža má nárožné zaoblenia, ukončená je zvonovitou helmicou s laternou. Nad vstupom je kruhový otvor.



Obrázok 8 Gréckokatolícky kostol v Petrikovciach

V obci sa zachovala pôvodná ľudová architektúra – donedávna obývaný roľnícky dom z 19. storočia postavený z hlinených nepálených tehál, prekrytý rákosovou krytinou, na hrebeni doplnený slamou. Dom bol výrazne poškodený počas rozsiahlej povodne v roku 2010.



Obrázok 9 Roľnícky dom

1.7 Výchova a vzdelávanie, zdravotníctvo, sociálne zabezpečenie

V súčasnosti výchovu a vzdelávanie pre deti z obce poskytuje základná škola a materská škola v Malčiciach. Zdravotnú starostlivosť poskytujú štátni a súkromní lekári

a zdravotnícke zariadenia v prilahlých obciach a mestách, rovnako sa v obci nenachádza zariadenie sociálnych služieb.

1.8 Kultúra

Obec v roku 2024 usporiadala niekoľko kultúrno-spoločenských podujatí - „Petrikovské jesenné hodovanie“ spojené s charitatívnou akciou „Pomáhajme si“ a pietne podujatie k 80. výročiu oslobodenia obce.

1.9 Občianska a technická vybavenosť

V obci sa nachádza predajňa potravinárskeho tovaru, verejný vodovod, rozvodná sieť plynu, komunálny odpad je zneškodňovaný dodávateľským spôsobom.

V obci sa nenachádzajú významnejšie priemyselné a poľnohospodárske podniky.

V roku 2024 sa inštaloval v obci kamerový systém.

1.10 Organizačná štruktúra obce

Starostka obce:	Mária Vadasová
Zástupca starostu obce:	Martina Tomášová
Hlavný kontrolór obce:	Ing. Mária Konáriková
Obecné zastupiteľstvo:	Katarína Čarná Agáta Haburčáková Miriam Maskal'ová Veronika Mižíková Martina Tomášová

Obec nemá zriadené komisie obecného zastupiteľstva. Obec v roku 2024 zamestnávala jedného zamestnanca v pracovnom pomere.

Obec nie je zriaďovateľom alebo zakladateľom rozpočtových, príspevkových a neziskových organizácií alebo obchodných spoločností.

2 Informácia o vývoji obce z pohľadu rozpočtovníctva

Základným nástrojom finančného hospodárenia obce Petrikovce bol rozpočet obce na rok 2024.

Obec Petrikovce zostavila rozpočet na rok 2024 podľa ustanovenia § 10 ods. 7 zákona č. 583/2004 Z. z. o rozpočtových pravidlách územnej samosprávy a o zmene a doplnení niektorých zákonov v znení neskorších predpisov.

Rozpočet obce na rok 2024 bol schválený obecným zastupiteľstvom dňa 15.12.2023 uznesením OcZ č. 7/2023. Bol zostavený ako vyrovnaný. Bežný rozpočet bol zostavený ako prebytkový, kapitálový rozpočet ako schodkový. Finančné operácie neboli rozpočtované.

Hospodárenie obce sa riadilo podľa schváleného rozpočtu na rok 2024.

Zmeny rozpočtu boli schválené dňa 21.12.2024 uznesením OcZ č. 23/2024.

Po úprave bol rozpočet zostavený ako vyrovnaný, bežný rozpočet ako prebytkový, kapitálový rozpočet ako schodkový a finančné operácie ako vyrovnané.

Rozpočet obce Petrikovce k 31.12.2024 v eurách

Ukazovateľ	Rozpočet na rok 2024	Rozpočet po zmenách v roku 2024	Skutočné plnenie k 31.12.2024	% plnenia
Príjmy celkom	127 055,00	134 060,00	132 171,27	98,59
Bežné príjmy	127 055,00	86 710,00	84 833,79	97,84
Kapitálové príjmy	0,00	13 000,00	13 000,00	100,00
Finančné operácie	0,00	34 350,00	34 337,48	99,96
Výdavky celkom	127 055,00	134 060,00	132 155,51	98,58
Bežné výdavky	87 055,00	79 160,00	77 425,40	97,81
Kapitálové výdavky	40 000,00	20 550,00	20 392,63	99,23
Finančné operácie	0,00	34 350,00	34 337,48	99,96
Rozpočt. hospod. obce	0,00	0,00	15,76	xx

2.1 Plnenie príjmov za rok 2024

Celkové príjmy obce v roku 2024 činili 132 171,27 eur, z toho bežné príjmy tvorili 64,18 % plnenia rozpočtu, kapitálové príjmy 9,84 % plnenia rozpočtu a finančné príjmy 25,98 % plnenia rozpočtu.

Daňové príjmy tvorili 92,53 % plnenia bežných príjmov, nedaňové príjmy 2,97 % plnenia bežných príjmov a granty a transfery 4,50 % plnenia bežných príjmov.

Obec prijala v priebehu roka kontokorentný úver na bežné výdavky spolu vo výške 34 337,48 eur, ktorý bol v súlade s pravidlami hospodárenia do konca roka splatený.

V porovnaní s rokom 2023, kedy celkové príjmy obce činili 123 672,14 eur, došlo k nárastu o 6,87 %.

Plnenie rozpočtu príjmov k 31.12.2024 v eurách

Ukazovateľ	Rozpočet na rok 2024	Skutočnosť k 31.12.2024	% plnenia
PRÍJMY	134 060,00	132 171,27	98,59
BEŽNÝ ROZPOČET	86 710,00	84 833,79	97,84
Daňové príjmy	80 200,00	78 493,59	97,87
Daň z príjmov fyzickej osoby	53 000,00	52 393,86	98,86
Daň z nehnuteľností	25 050,00	23 979,97	95,73
Dane za špecifické služby	2 150,00	2 119,76	98,59
Nedaňové príjmy	2 600,00	2 518,48	96,86
Príjmy z vlastníctva	450,00	399,30	88,73
Administratívne poplatky	150,00	137,00	91,33
Popl. a platby z nepriem. a náh. predaja a služieb	950,00	945,24	99,50
Ostatné príjmy	1 050,00	1 036,94	98,76
Granty a transfery	3 910,00	3 821,72	97,74
Transfery v rámci verejnej správy	3 910,00	3 821,72	97,74
KAPITÁLOVÝ ROZPOČET	13 000,00	13 000,00	100,00
Granty a transfery	13 000,00	13 000,00	100,00
Transfery v rámci verejnej správy	13 000,00	13 000,00	100,00
PRÍJMOVÉ FINANČNÉ OPERÁCIE	26 700,00	26 493,67	99,95
Bankové úvery	34 350,00	34 337,48	99,96
Kontokorentné	34 350,00	34 337,48	99,96

2.2 Čerpanie výdavkov za rok 2024

Celkové výdavky obce v roku 2024 činili 132 155,51 eur, z toho bežné výdavky tvorili 58,59 % plnenia rozpočtu, kapitálové výdavky 15,43 % plnenia rozpočtu a finančné výdavky 25,98 % plnenia rozpočtu.

Výdavky verejnej správy na zabezpečenie chodu obce predstavujú 67,84 % bežných výdavkov, výdavky súvisiace s vedením bankových účtov predstavujú 0,41 % bežných výdavkov.

Na voľby bolo použitých 3,52 % a na bankové poplatky súvisiace s úverom a na splácanie úrokov z úveru 2,72 %.

Výdavky súvisiace so zimnou údržbou miestnych komunikácií predstavujú 0,06 %, so zberom a likvidáciou odpadu 6,00 %, so zamestnávaním znevýhodnených občanov v roku 2023 a na údržbu verejných priestranstiev a budov 8,83 % bežných výdavkov.

Na rutinnú prevádzku verejného osvetlenia bolo použitých 3,09 %, kultúrneho domu 6,68 %, cintorína 0,40 % a na vzdelávanie 0,46 % bežných výdavkov.

Výdavky kapitálového rozpočtu boli použité na nákup softvéru v hodnote 700,00 eur, nákup počítača a notebooku a splátky za nákup telefónu v sume 817,63 eur, podkladov k projektovej dokumentácii na výstavbu kanalizácie v sume 300,00 eur, krovínorezu v hodnote 1 159,00 eur, zriadenie kamerového systému v obci v sume 15 322,00 eur a výstavbu prírodného amfiteátra vo výške 3 956,00 eur.

Na splatenie kontokorentného úveru bolo použitých 34 337,48 eur

V porovnaní s rokom 2023, kedy celkové výdavky obce činili 122 818,86 eur, došlo k nárastu o 7,60 %.

Plnenie rozpočtu výdavkov k 31.12.2024 v eurách

Ukazovateľ	Rozpočet na rok 2024	Skutočnosť k 31.12.2024	% plnenia
VÝDAVKY	134 060,00	132 155,51	98,58
BEŽNÝ ROZPOČET	79 160,00	77 425,40	97,81
Výkonné a zákonodarné orgány	53 265,00	52 522,75	98,61
Finančná a rozpočtové záležitosti	400,00	315,24	78,81
Všeobecné verejné služby i.n.	2 795,00	2 726,06	97,53
Transakcie verejného dlhu	2 200,00	2 104,87	95,68
Cestná doprava	50,00	44,50	89,00
Nakladanie s odpadmi	4 750,00	4 648,94	97,87
Rozvoj obcí	7 200,00	6 835,71	94,94
Verejné osvetlenie	2 450,00	2 389,84	97,54
Kultúrne služby	5 300,00	5 174,77	97,64
Náboženské a iné spoločenské služby	350,00	308,72	88,21
Vzdelávanie nedefinované podľa úrovne	400,00	354,00	88,50
KAPITÁLOVÝ ROZPOČET	20 550,00	20 392,63	99,23
Výkonné a zákonodarné orgány	1 550,00	1 517,63	97,91
Nakladanie s odpadovými vodami	300,00	300,00	100,00
Rozvoj obcí	18 700,00	18 575,00	99,33
FINANČNÉ OPERÁCIE	34 350,00	34 337,48	99,96
Transakcie verejného dlhu	34 350,00	34 337,48	99,96

2.3 Plán rozpočtu na roky 2025 - 2027

Rozpočet obce na roky 2025 až 2027 v eurách

Ukazovateľ	Skutočnosť k 31.12.2024	Rozpočet na rok 2025	Rozpočet na rok 2026	Rozpočet na rok 2027
Bežné príjmy celkom	84 833,79	111 400,00	140 050,00	107 300,00
Bežné výdavky celkom	77 425,40	94 400,00	100 050,00	107 300,00
Saldo bežného rozpočtu	+ 7 408,39	+17 000,00	+40 000,00	0,00

Ukazovateľ	Skutočnosť k 31.12.2024	Rozpočet na rok 2025	Rozpočet na rok 2026	Rozpočet na rok 2027
Kapitálové príjmy celkom	13 000,00	0,00	0,00	0,00
Kapitálové výdavky celkom	20 392,63	17 000,00	40 000,00	0,00
Saldo kapitálového rozpočtu	- 7 392,63	- 17 000,00	- 40 000,00	0,00
Finančné operácie príjmové	34 337,48	0,00	0,00	0,00
Finančné operácie výdavkové	34 337,48	0,00	0,00	0,00
Saldo finančných operácií	0,00	0,00	0,00	0,00
Celkové príjmy spolu	132 171,27	111 400,00	140 050,00	107 300,00
Celkové výdavky spolu	132 155,51	111 400,00	140 050,00	107 300,00
Účtovný prebytok/schodok	+ 15,76	0,00	0,00	0,00
Hospod. obce po vylúčení FO	+ 15,76	0,00	0,00	0,00

3 Použitie prebytku hospodárenia za rok 2024

Hospodárenie obce Petrikovce k 31.12.2024 v eurách

Hospodárenie obce	Skutočnosť k 31.12.2024
Bežné príjmy	84 833,79
Bežné výdavky	77 425,40
Bežný rozpočet	+ 7 408,39
Kapitálové príjmy	13 000,00
Kapitálové výdavky	20 392,63
Kapitálový rozpočet	- 7 392,63
Prebytok bežného a kapitálového rozpočtu	+ 15,76
Vylúčenie z prebytku	0,00
Upravený prebytok bežného a kapitálového rozpočtu	+ 15,76
Príjmy z finančných operácií	34 337,48
Výdavky z finančných operácií	34 337,48
Saldo finančných operácií	0,00
Príjmy spolu	132 171,27
Výdavky spolu	132 155,51
Hospodárenie obce	+ 15,76
Vylúčenie z prebytku	0,00
Upravené hospodárenie obce	+ 15,76

Výsledok rozpočtového hospodárenia obce zistený podľa ustanovenia § 10 ods. 3 písm. a) a b) zákona č. 583/2004 Z.z. o rozpočtových pravidlách územnej samosprávy a o zmene a doplnení niektorých zákonov v znení neskorších predpisov je **prebytok** vo výške **15,76 eur**.

Prebytok rozpočtu zistený podľa ustanovenia § 10 ods. 3 písm. a) a b) zákona č. 583/2004 Z.z. o rozpočtových pravidlách územnej samosprávy a o zmene a doplnení niektorých zákonov v znení neskorších predpisov bol použitý na **tvorbu rezervného fondu** vo výške **15,76 eur**.

4 Informácia o vývoji obce z pohľadu účtovníctva

Na základe investičných zámerov obce sa predpokladá rast dlhodobého majetku, ktorý je však podmienený aj získaním finančných zdrojov zo štátneho rozpočtu a európskych fondov.

Najvýznamnejšie prírastky boli na účte 021 – Stavby, kde bola zaradená oddychová zóna pri kultúrnom dome v sume 45 066,82 eur, na účte 022 – Samostatné hnutelné veci a súbory hnutelných vecí, kde boli zaradené kamerový systém v hodnote 15 322,00 eur a počítač, notebook a kosačka v sume 3 064,00 eur.

Na účte 042 - Obstaranie dlhodobého hmotného majetku bolo v príslušných sumách zaúčtované zaradenie tohto majetku.

4.1 Majetok

Aktíva obce v eurách

Ukazovateľ	Stav k 31.12.2022	Stav k 31.12.2023	Stav k 31.12.2024
SPOLU MAJETOK	559 849,44	548 483,66	554 423,95
NEOBEŽNÝ MAJETOK	552 681,80	540 553,41	547 521,00
Dlhodobý nehmotný majetok	48,10	68,67	751,48
Softvér	48,10	8,67	51,48
Obstar. dlhod. nehmotného majetku	0,00	60,00	700,00
Dlhodobý hmotný majetok	552 633,70	540 484,74	546 769,52
Pozemky	137 946,86	137 946,86	137 946,86
Stavby	338 406,70	348 894,77	381 814,44
Samost. hnut. vecí a súbory hnut. vecí	1 310,18	1 905,12	19 866,07
Drobný dlhodobý hmotný majetok	149,87	114,47	285,45
Obstar. dlhodobého hmotného maj.	74 820,09	51 623,52	6 856,70
Dlhodobý finančný majetok	0,00	0,00	0,00
OBEŽNÝ MAJETOK	7 129,64	7 855,80	6 866,48
Zásoby	91,20	311,80	185,76
Materiál	91,20	311,80	185,76

Ukazovateľ	Stav k 31.12.2022	Stav k 31.12.2023	Stav k 31.12.2024
Zúčtovanie medzi subjektami VS	0,00	0,00	0,00
Dlhodobé pohľadávky	0,00	0,00	0,00
Krátkodobé pohľadávky	5 360,97	5 687,82	4 808,78
Ostatné pohľadávky	363,43	1 036,94	0,00
Pohľad. z nedaňových príjmov obcí	1 739,72	2 410,77	2 276,94
Pohľad. z daňových príjmov obcí	3 227,82	2 203,81	2 495,54
Iné pohľadávky	30,00	36,30	36,30
Finančné účty	1 677,47	1 856,18	1 871,94
Pokladnica	940,05	1 468,38	1 823,69
Bankové účty	737,42	387,80	48,25
Poskytn. návr. fin. výp. dlhodobé	0,00	0,00	0,00
Poskytn.návr. fin. výp. krátkodobé	0,00	0,00	0,00
ČASOVÉ ROZLIŠENIE	38,00	74,45	36,47
Náklady budúcich období	38,00	74,45	36,47
Príjmy budúcich období	0,00	0,00	0,00
VZŤAHY K ÚČTOM KLIENTOV ŠP	0,00	0,00	0,00

4.2 Zdroje krytia

Pasíva obce v eurách

Ukazovateľ	Stav k 31.12.2022	Stav k 31.12.2023	Stav k 31.12.2024
VLASTNÉ IMANIE A ZÁVÄZKY	559 849,44	548 483,66	554 423,95
VLASTNÉ IMANIE	280 785,74	274 049,84	281 581,30
Oceňovacie rozdiely	0,00	0,00	0,00
Fondy	0,00	0,00	0,00
Výsledok hospodárenia	280 785,74	274 049,84	281 581,30
Nevyspor. výsl. hospod. min. rokov	274 781,15	280 785,74	274 049,84
Výsledok hospod. za účtovné obd.	6 004,59	-6 735,90	7 531,46
ZÁVÄZKY	68 576,84	69 807,96	59 912,81
Rezervy	600,00	720,00	720,00
Rezervy zákonné krátkodobé	600,00	720,00	720,00
Zúčtovanie medzi subjektami VS	674,57	0,00	0,00
Ostatné zúčt. rozpočtu obce a VÚC	674,57	0,00	0,00
Dlhodobé záväzky	0,00	0,00	0,00
Krátkodobé záväzky	28 167,37	31 087,96	21 192,81
Dodávatelia	18 049,74	10 745,07	6 963,19
Iné záväzky	0,00	385,08	0,00

Ukazovateľ	Stav k 31.12.2022	Stav k 31.12.2023	Stav k 31.12.2024
Zamestnanci	7 139,61	12 995,25	10 226,74
Zúčt. s org. soc. poist. a zdr. poistenia	2 116,84	4 858,37	2 636,66
Ostatné priame dane	861,18	2 104,19	1 366,22
Bankové úvery a výpomoci	39 134,90	38 000,00	38 000,00
Bankové úvery dlhodobé	38 000,00	38 000,00	38 000,00
Bežné bankové úvery	1 134,90	0,00	0,00
ČASOVÉ ROZLIŠENIE	210 486,86	204 625,86	212 929,84
Výdavky budúcich období	0,00	0,00	39,62
Výnosy budúcich období	210 486,86	204 625,86	212 890,22
VZŤAHY K ÚČTOM KLIENTOV ŠP	0,00	0,00	0,00

5 Vývoj pohľadávok a záväzkov

5.1 Pohľadávky

Obec vytvorila k pohľadávkam v rámci hlavnej činnosti, pri ktorých je riziko, že ich dlžník úplne alebo čiastočne nezplatí, opravné položky vo výške 10 349,34 eur.

Pohľadávky obce v eurách

Ukazovateľ	Stav k 31. 12. 2023	Stav k 31. 12. 2024
Pohľadávky do lehoty splatnosti	2 727,39	5 166,92
Pohľadávky po lehote splatnosti	12 081,05	9 991,20

5.2 Záväzky

Záväzky obce v eurách

Ukazovateľ	Stav k 31. 12. 2023	Stav k 31. 12. 2024
Záväzky do lehoty splatnosti	31 087,96	21 192,81
Záväzky po lehote splatnosti	0,00	0,00

6 Náklady, výnosy a hospodársky výsledok za rok 2024

6.1 Náklady

Náklady za rok 2024 vo výške 84 450,25 eur klesli oproti nákladom za rok 2023 vo výške 112 150,82 eur o 24,70 %.

Najväčší podiel na nákladoch tvorili mzdové a sociálne náklady spolu vo výške 42 019,15 eur, náklady na služby vo výške 11 219,21 eur, spotrebované nákupy vo výške 8 615,60 eur a odpisy vo výške 12 672,40 eur.

Náklady obce v eurách

Ukazovateľ	Stav k 31.12.2022	Stav k 31.12.2023	Stav k 31.12.2024
Spotrebované nákupy	7 677,35	8 204,21	8 615,60
Spotreba materiálu	2 078,13	2 070,50	851,38
Spotreba energie	5 599,22	6 133,71	7 764,22
Služby	12 989,62	11 527,65	11 219,21
Opravy a udržiavanie	1 644,48	1 531,56	2 447,10
Cestovné	107,60	415,62	590,10
Náklady na reprezentáciu	373,75	1 571,84	692,98
Ostatné služby	10 863,79	8 008,63	7 489,03
Osobné náklady	38 995,40	68 873,67	42 019,15
Mzdové náklady	29 290,95	51 354,96	31 355,94
Zákonné sociálne poistenie	9 704,45	17 070,52	10 620,70
Zákonné sociálne náklady	0,00	448,19	42,51
Dane a poplatky	877,05	968,11	1 161,75
Ostatné dane a poplatky	877,05	968,11	1 161,75
Ost. náklady na prevádzk. činnosť	1 850,32	5 930,19	4 345,90
Zml. pokuty, penále a úroky z omešk.	0,00	15,95	25,39
Ost. pokuty, penále a úroky z omešk.	0,00	0,00	169,93
Ostatné náklady na prev. činnosť	1 850,32	5 914,24	4 150,58
Odpisy, rez.a opr. pol. a zúčt. čas. rozl.	13 416,85	14 822,42	14 668,53
Odpisy DNM a DHM	12 226,36	12 339,21	12 672,40
Tvorba rezerv z prev. činnosti	600,00	720,00	720,00
Tvorba ost. opr. pol. z prev. činnosti	590,49	1763,21	1 276,13
Finančné náklady	1 016,40	1824,57	2 420,11
Úroky	637,86	1410,22	2 016,60
Ostatné finančné náklady	378,54	414,35	403,51
Mimoriadne náklady	0,00	0,00	0,00
Náklady na transf.a z odvodu príjmov	0,00	0,00	0,00
Spolu náklady	76 822,99	112 150,82	84 450,25

6.2 Výnosy

Výnosy za rok 2024 v celkovej výške 91 981,71 eur klesli oproti výnosom za rok 2023 vo výške 105 414,92 eur o 12,74 %.

Najvyšší podiel na výnosoch tvorili výnosy z podielových daní vo výške 53 554,88 eur, dane z nehnuteľností vo výške 22 440,56 eur, poplatku za komunálny odpad a drobný stavebný odpad vo výške 2 462,00 eur, výnosy z bežných transferov z ÚPSVaR vo výške 11 674,68 eur a na zmiernenie dopadu inflácie vo výške 3 872,94 eur a výnosy z kapitálových transferov vo výške 5 714,46 eur.

Výnosy obce v eurách

Ukazovateľ	Stav k 31.12.2022	Stav k 31.12.2023	Stav k 31.12.2024
Tržby za vlastné výkony a tovar	0,00	0,00	0,00
Zmena stavu vnútroorganiz.zásob	0,00	0,00	0,00
Aktivácia	0,00	0,00	0,00
Daň. a colné výnosy a výnosy z popl.	67 578,32	78 878,44	79 997,21
Daňové výnosy samosprávy	65 515,32	76 323,44	77 572,21
Výnosy z poplatkov	2 063,00	2 555,00	2 425,00
Ostatné výnosy z prev. činnosti	6 946,05	2 438,11	1 364,65
Ostatné výnosy z prev. činnosti	6 946,05	2 438,11	1 364,65
Zúčt. rezerv a opr. pol. a čas. rozl.	1 021,03	600,00	767,41
Zúčt. ost. rezerv z prev. činnosti	600,00	600,00	720,00
Zúčtovanie ost. opr.pol.z prev. činn.	421,03	0,00	47,41
Finančné výnosy	0,00	0,00	0,00
Mimoriadne výnosy	0,00	0,00	0,00
Výnosy z transf. a RP v št. RO a PO	0,00	0,00	0,00
Výnosy z transferov a RP v obciach	7 282,18	23 498,37	9 852,44
Výn. z BT zo ŠR a od iných subj. VS	1 224,82	17 463,37	3 821,72
Výnosy z KT zo ŠR a od iných subj. VS	5 646,96	5 714,46	5 986,41
Výnosy z BT od ostat. subj. mimo VS	410,40	320,54	44,31
Spolu výnosy	82 827,58	105 414,92	91 981,71

6.3 Výsledok hospodárenia

Výsledok hospodárenia obce v eurách

Ukazovateľ	Stav k 31.12.2022	Stav k 31.12.2023	Stav k 31.12.2024
Výnosy	82 827,58	105 414,92	91 981,71
Náklady	76 822,99	112 150,82	84 450,25
Výsledok hosp. pred zdanením	6 004,59	- 6 735,90	7 531,46
Splatná daň z príjmov	0,00	0,00	0,00
Dodatočne platená daň z príjmov	0,00	0,00	0,00
Výsledok hospodárenia po zdanení	6 004,59	- 6 735,90	7 531,46

Kladný hospodársky výsledok v sume **7 531,46 eur** bol zúčtovaný na účet 428 – Nevysporiadaný výsledok hospodárenia minulých rokov.

7 Ostatné dôležité informácie

7.1 Prijaté granty a transfery

Obec prijala v roku 2024 nasledovné transfery, ktoré boli účelovo určené a použité v súlade s ich účelom:

P. č.	Poskytovateľ	Suma v eur	Účel transfera
1.	Okresný úrad Košice, odbor ŽP	24,33	bežný – výkon štátnej správy na úseku životného prostredia
2.	Okresný úrad Michalovce	66,33	bežný – výkon štátnej správy na úseku registra obyvateľov
3.	Okresný úrad Michalovce	18,00	bežný – výkon štátnej správy na úseku registra adries
4.	Okresný úrad Michalovce	1 736,84	bežný – výkon štátnej správy na úseku volieb prezidenta
5.	Okresný úrad Michalovce	989,22	bežný – výkon štátnej správy na úseku volieb do EP
6.	Ministerstvo financií SR	987,00	bežný – krytie výpadku dane z príjmov
7.	Ministerstvo financií SR	13 000,00	kapitálový – kamerový systém obce

7.2 Poskytnuté dotácie

Obec v roku 2024 neposkytla dotácie v súlade so všeobecne záväzným nariadením o dotáciách právnickým osobám a fyzickým osobám – podnikateľom na podporu všeobecne prospešných služieb, na všeobecne prospešný alebo verejnoprospešný účel.

7.3 Významné investičné akcie v roku 2024

Obec pokračovala v realizácii prác podľa schváleného plánu, najvýznamnejšia investícia bola dokončenie nového kultúrno - spoločenského priestoru v obci Petrikovce - prírodného amfiteátra vo výške 3 956,00 eur z vlastných zdrojov obce a inštalácia kamerového systému v hodnote 15 322,00 eur, na ktorý bol poskytnutý transfer z Ministerstva financií SR vo výške 13 000,00 eur.

7.4 Predpokladaný budúci vývoj činnosti

Plánované investičné akcie sú dokončenie zberného dvora na odpad, úprava a zveladenie verejného priestranstva pri kultúrnom dome a verejného parku.

7.5 Udalosti osobitného významu po skončení účtovného obdobia

Obec nezaznamenala žiadnu udalosť osobitného významu po skončení účtovného obdobia, ktorá by si vyžadovala zverejnenie alebo vykázanie vo výročnej správe.

7.6 Významné riziká a neistoty, ktorým je účtovná jednotka vystavená

Významným rizikom pre ekonomickú situáciu obce je ozbrojený konflikt na území Ukrajiny, v dôsledku ktorého bola uznesením vlády SR č. 142 zo dňa 26.02.2022 vyhlásená mimoriadna situácia v súvislosti s hromadným prílevom cudzincov na územie Slovenskej republiky. Aj keď sa situácia čiastočne stabilizovala, riziko stále pretrváva.

Národná rada SR schválila v októbri 2024 balík opatrení na konsolidáciu verejných financií. Najmä v budúcom roku možno očakávať rast cien tovarov a služieb v dôsledku zvýšených sadzieb a zavedenia nových daní, útlm ekonomického rastu, pomalší rast platov a zvýšenie inflácie.

Je potrebné predpokladať, že rovnako ako iné mestá a obce, aj Petrikovce budú musieť prehodnotiť čerpanie časti výdavkov vo všetkých oblastiach, pričom snahou je, aby sa očakávané znižovanie príjmov a zvyšovanie výdavkov čo najmenej dotklo štandardu služieb, ktoré obec poskytuje. Obmedzenia sa budú týkať najmä väčších investícií, ktoré nie sú nevyhnutné pre bežný chod obce.

Petrikovce, november 2025

Mária Vadasová
starostka obce

Prílohy:

- Individuálna účtovná závierka: Súvaha, Výkaz ziskov a strát, Poznámky
- Výrok audítora k individuálnej účtovnej závierke