

**DODATOK SPRÁVY NEZÁVISLÉHO
AUDÍTORA K VÝROČNEJ SPRÁVE
SPOLOČNOSTI**

PROTHERM PRODUCTION s.r.o.

za rok končiaci 31. decembra 2024

DODATOK SPRÁVY NEZÁVISLÉHO AUDÍTORA

Spoločníkom a konateľom spoločnosti PROTHERM PRODUCTION s.r.o.:

k časti II. Správa k informáciám, ktoré sa uvádzajú vo výročnej správe

Overili sme účtovnú závierku spoločnosti PROTHERM PRODUCTION s.r.o. (ďalej len „Spoločnosť“) k 31. decembru 2024, uvedenú v prílohe priloženej výročnej správy Spoločnosti, ku ktorej sme dňa 28. marca 2025 vydali správu nezávislého audítora, ktorá je súčasťou prílohy výročnej správy Spoločnosti. Tento dodatok sme vypracovali v zmysle § 27 odsek 6 zákona č. 423/2015 Z.z. o štatutárnom audite a o zmene a doplnení zákona č. 431/2002 Z. z. o účtovníctve v znení neskorších predpisov (ďalej len „zákon o štatutárnom audite“).

Na základe vykonaných prác opísaných v časti II. správy nezávislého audítora - Správa k informáciám, ktoré sa uvádzajú vo výročnej správe, podľa nášho názoru:

- informácie uvedené vo výročnej správe Spoločnosti zostavenej za rok 2024 sú v súlade s účtovnou závierkou za daný rok,
- výročná správa obsahuje informácie podľa zákona o účtovníctve.

Okrem toho, na základe našich poznatkov o účtovnej jednotke a situácii v nej, ktoré sme získali počas auditu účtovnej závierky, sme povinní uviesť, či sme zistili významné nesprávnosti vo výročnej správe, ktorú sme obdržali pred dátumom vydania tejto správy audítora. V tejto súvislosti neexistujú zistenia, ktoré by sme mali uviesť.

V Bratislave, 3. decembra 2025



Ing. Peter KANIAK
Zodpovedný audítor
Licencia UDVA č. 1184



V mene audítorskej spoločnosti:
BDO Audit, spol. s r. o.
Pribinova 10
Bratislava, Slovenská republika
Licencia UDVA č. 339

VAILLANT GROUP

Výročná správa 2024

PROTHERM PRODUCTION s.r.o.



Obsah

Stručne o firme.....	2
Predpokladaný budúci vývoj firmy v roku 2025 a strednodobom horizonte	5
Oblasť výskumu a vývoja.....	5
Organizačná štruktúra spoločnosti	6
Orgány spoločnosti.....	7
Obchodné aktivity, výroba	8
Súvaha k 31.decembru 2024 (v EUR)	11
Výkaz ziskov a strát k 31.decembru 2024 (v EUR).....	12
Vybrané finančné ukazovatele	13
Návrh na rozdelenie hospodárskeho výsledku	14
Zamestnanci	14
Vplyv spoločnosti na životné prostredie	15
Vykazovanie informácií v súlade s EÚ taxonómiou.....	16
Udalosti osobitého významu, významné riziká a neistoty	16

Stručne o firme

Vývoj firmy PROTHERM PRODUCTION

- ✓ 1991 - vznik firmy - „manufaktúrna“ výroba prvých elektrokotlov v Prahe - Zličine
- ✓ 1992 - boom predaja elektrokotlov, sériová výroba v Skalici
- ✓ 1993 - sieť 853 predajcov a servisných firiem v ČR a SR, 65 % trhu elektrokotlov
- ✓ 1994 - výroba závesných plynových kotlov
- ✓ 1995 - exporty na Ukrajinu a do Nemecka
- ✓ 1996 - vstup strategického partnera: koncern Hepworth - Saunier Duval
- ✓ 1997 - certifikát ISO 9001 pre výrobu kotlov
- ✓ 1998 - zásadná inovácia plynových kotlov, nové rady Tiger a Medved'
- ✓ 1999 - export do V. Británie, certifikácia CE
- ✓ 2000 - modernizácia výrobného závodu a moderné vývojové laboratórium, nové rady Panther, Leopard
- ✓ 2001 - nový kondenzačný kotol Lev - zlatá medaila na veľtrhu Aquatherm v Prahe, v Nitre a Racioenergii v Bratislave
- ✓ 2002 - zavedenie projekčného systému ProEngineer, medzinárodný projekt Odyssey, rozšírenie výrobného závodu na 5 liniek a dvojsmenný režim, fúzia koncernu Hepworth – Saunier Duval s koncernom Vaillant – vytvorenie VH Group
- ✓ 2003 - nárast predaja na rumunskom a španielskom trhu, úspešná recertifikácia kvality na ISO 9001/2000
- ✓ 2004 - rozdelenie aktivít firmy na dva samostatné právne subjekty, výrobný Protherm Production s.r.o. (následník pôvodnej Protherm s.r.o.) ako dodávateľ výrobkov do obchodnej siete koncernu Vaillant Group a predajný - firma Protherm s.r.o. (prenesené obchodné meno a aktivity na existujúcu firmu Skalitherm s.r.o.) ako výhradný predajca výrobkov značky Protherm na Slovensku a východných exportných trhoch
- ✓ 2004 - zmena loga
- ✓ 2004 - rozšírenie výrobných a skladovacích kapacít, spojených s presunom časti výrobných programov z Talianska a Nemecka – prvá etapa realizácie impact projektov Vaillant Group na Slovensku v Skalickom podniku
- ✓ 2005 - rozbeh výroby povrchovej úpravy plechov na práškovacej linke ako polotovarov pre výrobu kotlov

- ✓ 2005 - implementácia informačného systému SAP
- ✓ 2006 - Implementácia výrobného procesu – „one piece flow“
- ✓ 2006 - Implementácia mzdového softwaru HUMAN spolu so synchronizovaným dochádzkovým systémom ELAS
- ✓ 2006 - Zavedenie Warehouse managementu RELAG systém
- ✓ 2006 - Spustenie dvojročného projektu certifikácie laboratória R&D
- ✓ 2006 - Výstavba nového expedičného skladu, spustenie prác inštalácie protipožiarneho zariadenia sprinkler systému
- ✓ 2007 - Implementácia konsignačného procesu s cieľom optimalizovať výšku skladových zásob
- ✓ 2007 - Kolaudácia a spustenie do prevádzky nového expedičného skladu, aktivácia springlerov v skladoch
- ✓ 2008 - 1.fáza výstavby nového výrobného pracoviska – Výroba plechových komponentov
- ✓ 2008 - Implementácia výrobného procesu – „MTO“ – make to order na stacionárnych linkách, nový FSB koncept
- ✓ 2009 - Spustenie do prevádzky lisovne plechov
- ✓ 2009 - Výroba nových kotlov rady SEMIA v segmente závesných plynových nekondenzačných.
- ✓ 2009 – Euro konverzia systému SAP a HR modulu
- ✓ 2010 - Spustenie výroby nových verzií elektro kotlov, nekondenzačných závesných kotlov Panthera a Geparda
- ✓ 2010 - Nové testovacie stanice, zavádzanie assembly management systému do výroby
- ✓ 2010 - Plná prevádzka systému elektronického spracovania faktúr a systému ich schvaľovania FIS
- ✓ 2011 - Spustenie výroby plynových kotlov nekondenzačnej rady EURO SMALL pre krajiny Nemecko, Taliansko, Poľsko, Španielsko, Maďarsko, Ukrajina a Dánsko
- ✓ 2011 - Implementácia HCM – HR modulu v SAPe
- ✓ 2011 - Predaje kotlov priamo obchodnej jednotke v Rusku
- ✓ 2012 - Spustenie výroby kotlov rady EURO BIG
- ✓ 2013 - Spustenie prevádzky logistického centra pre stred a východ Európy (East Hub)
- ✓ 2014 - Prípravné práce na ErP, projekt RNC kotle

- ✓ 2015 - *ErP – aplikácia legislatívnych zmien v rámci EU s dopadom na výrobu a predaj nekondenzačných kotlov*
 - ✓ 2015 - *Rekonštrukcia – modernizácia test centra pre testovanie a životné skúšky stacionárnych a závesných kotlov a hydraulických komponentov*
 - ✓ 2015 - *Systémové zmeny v logistike na výstupe – priame dodávky k zákazníkom obchodných jednotiek PL*
 - ✓ 2016 - *Spustenie novej linky na výrobu kondenzačných kotlov rady ecoTEC, transfér a štart výroby elektrických ohrievačov vody rady VED/VEK a kotlov rady EcoCraft*
 - ✓ 2016 - *Investícia do flexibilných strojových zariadení na vysekávanie a ohraňovanie plechových komponentov*
 - ✓ 2017 - *ročná výroba presiahla pol milióna zariadení*
 - ✓ 2018 - *Dokončený nový blok administratívnej budovy*
 - ✓ 2019 - *Spustenie výroby kotlov ecoTEC exclusive a LowEntry*
 - ✓ 2020 – *Rozširovanie výrobných kapacít FSCU, VED*
 - ✓ 2021 – *Nová linka HT3, spustenie 2D shuttle*
 - ✓ 2022 – *Spustenie novej linky HT3*
 - ✓ 2023 – *Implementácia SAP S4/HANA*
 - ✓ 2024 – *Otvorenie nového interného logistického centra v Skalici*
- *Spoločnosť nevlastní žiadnu organizačnú zložku v zahraničí.*

Predpokladaný budúci vývoj firmy v roku 2025 a strednodobom horizonte

- ✓ *Plánovaný obrat predaja 377 mil.EUR s najväčším poklesom v segmente plynových kondenzačných kotlov – Peec SDBG, LowEntry, ecoTEC a stacionárnych kotlov - FSCU, v porovnaní s rokom 2024 celkovo pokles o 25 mil.EUR*

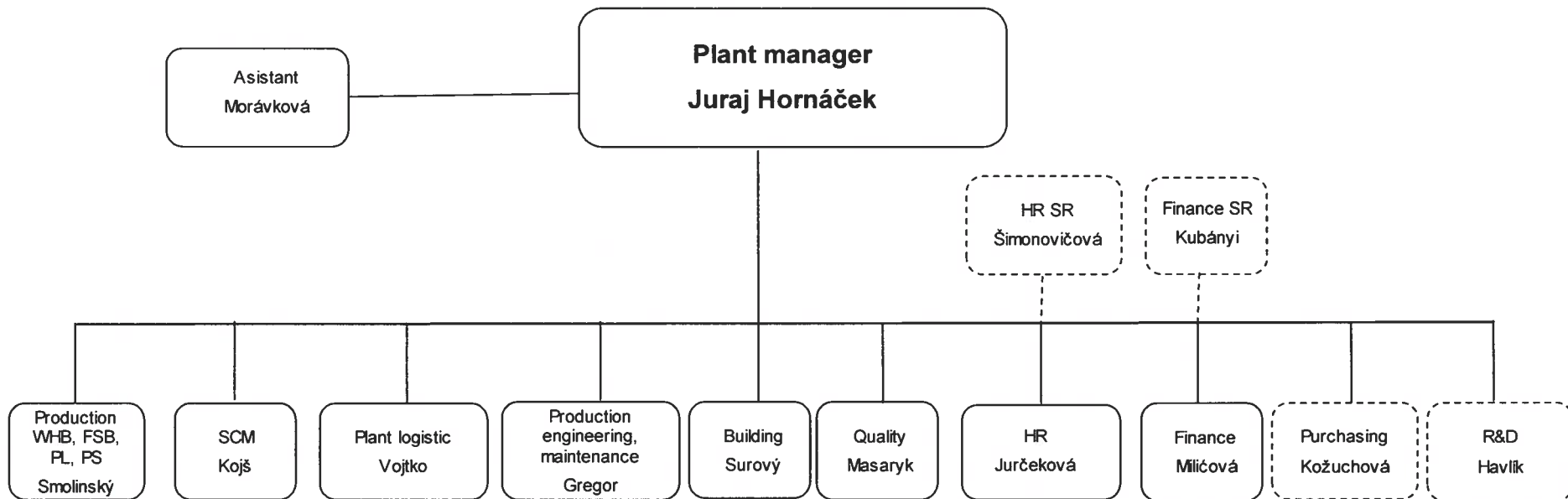
Oblasť výskumu a vývoja

Náklady na vývoj v roku 2024 dosiahli úroveň 7 mil. EUR, čo v porovnaní s rokom 2023 predstavuje pokles o 1,1 mil. EUR. V roku 2025 tím R&D pokračuje v skupinových projektoch na vývoji a inováciách častí závesných a stacionárnych kotlov ako aj modulov s celkovým rozpočtom 7,8 mil. EUR.

Medzi najvýznamnejšie projekty R&D roka 2024 patrili:

<i>Modulové časti hydrauliky pre WHBc a HT</i>
<i>Projekty zamerané na podporu a zmeny kotlov FSB, WHB podľa požiadaviek výroby a trhov a ďalšie predvývojové aktivity</i>

Organizačná štruktúra spoločnosti



Orgány spoločnosti

Konatelia k 31.12.2024:

- **Dr. Radovan Prístavok, Slovensko**
- **Dr. Norbert Michael Georg Schiedeck , Nemecko**
- **Miroslav Kubányi, Slovensko**
- **Juraj Hornáček, Slovensko**
- **Karsten Paul Kock, Nemecko**
- **Dr. Stefan Borchers, Nemecko**
- **Klaus König, Nemecko**

Dozorná rada platná do 9.11.2006, rozhodnutím vlastníka zrušená.

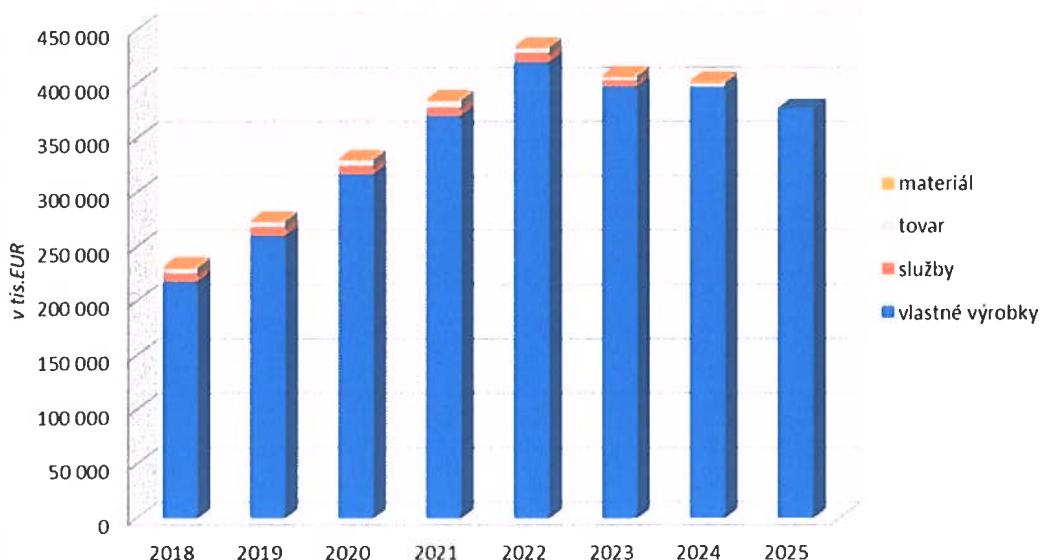
Obchodné aktivity, výroba

Tržby spoločnosti dosiahli za obdobie január až december 2024 399 934 tis. EUR, čo je v porovnaní s rokom 2023 pokles o 6 mil. EUR (1,6 %) z dôvodu poklesu výroby a predaja kondenzačných kotlov rady ECO EURO (BE,DE), WHBc pro basic (DE, IT), hydraulických veží (DE, FR, PL, AT, IT) a elektrokotlov (CZ,DE).

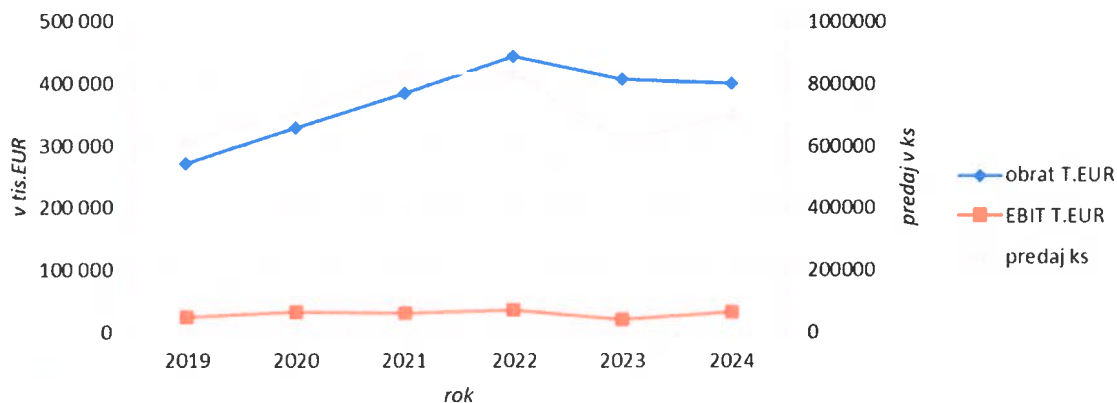
Kategórie vyrábaného a predávaného sortimentu v roku 2024:

- závesné kotle kondenzačné a nekondenzačné
- stacionárne kotle kondenzačné a nekondenzačné
- elektrické kotle
- elektrické ohrievače vody
- zásobníky
- hydraulické veže
- náhradné diely, príslušenstvo ku kotlom

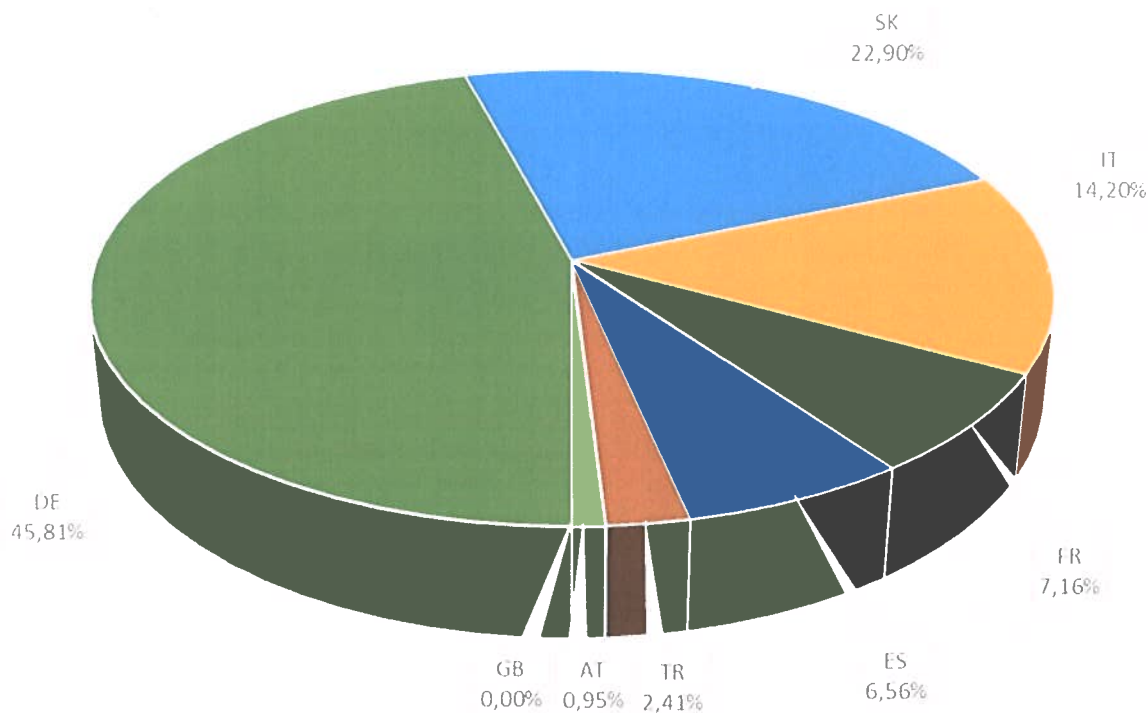
Vývoj obratu, plán



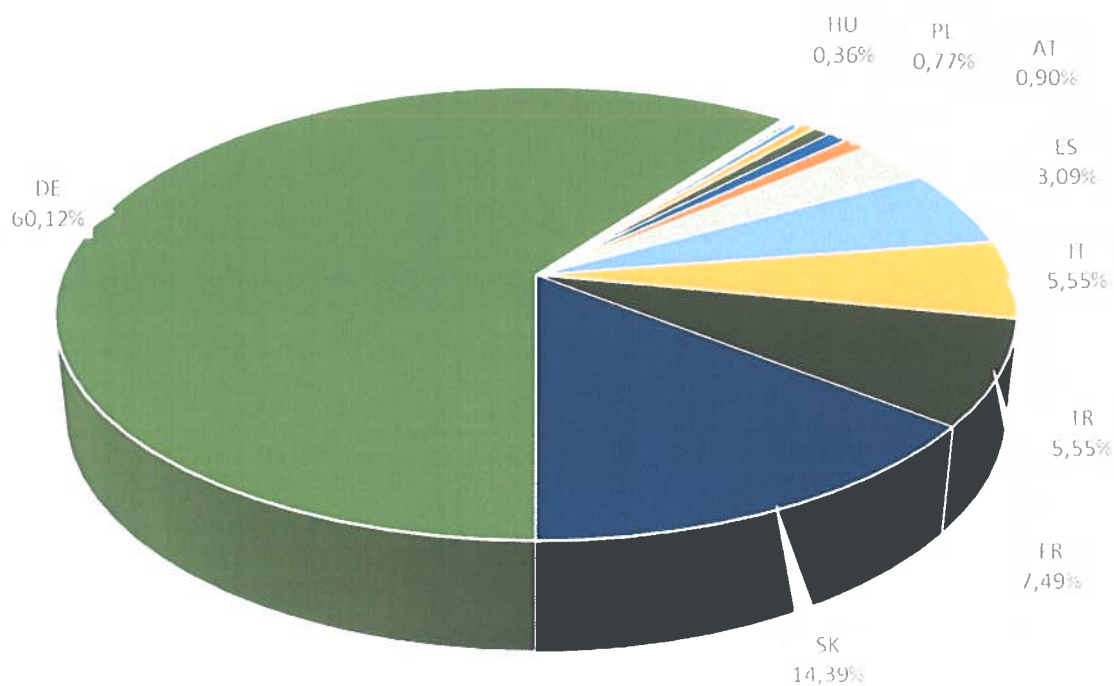
Vývoj obratu, EBIT a predaja v ks



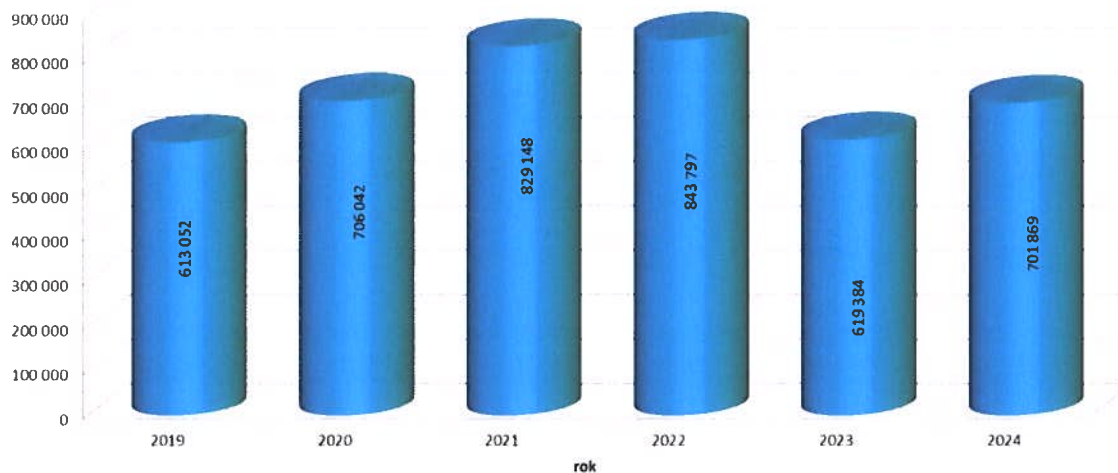
Tržby r.2024 - /399.934 tis.EUR/ po krajinách vyjadrený v %



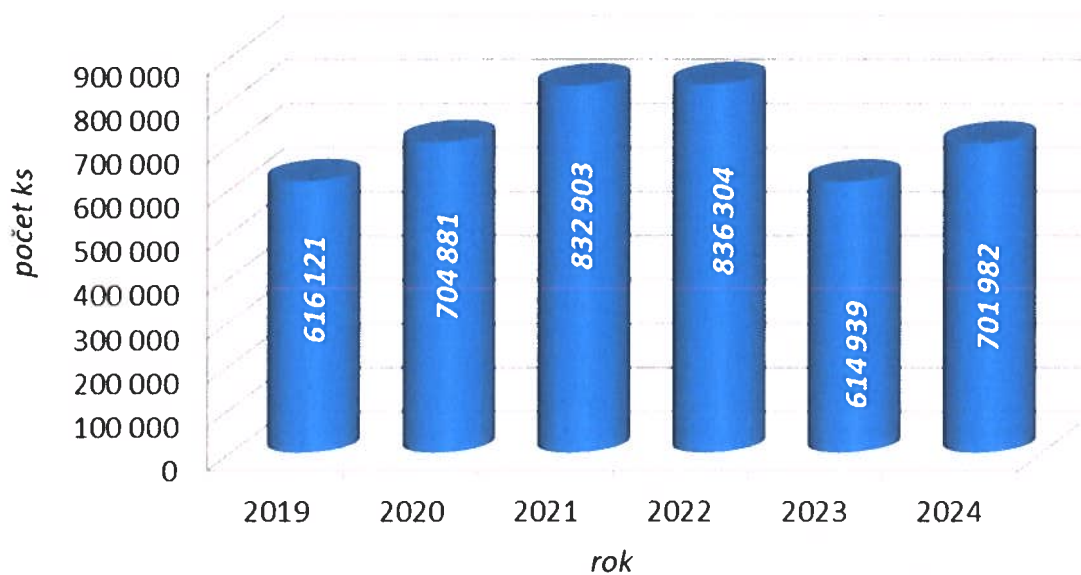
Tržby r.2023 - /406.357 tis.EUR/ po krajinách vyjadrený v %



výroba kotlov v ks



Vývoj predaja kotlov vrátane zásobníkov



Súvaha k 31.decembru 2024 (v EUR)

STRANA AKTÍV	2024	2023
Spolu majetok	108 678 913	109 487 913
Neobežný majetok	28 730 763	33 404 491
Dlhodobý nehmotný majetok	8 338	15 207
Dlhodobý hmotný majetok	27 900 875	32 567 734
Dlhodobý finančný majetok	821 550	821 550
Obežný majetok	79 814 975	76 043 298
Zásoby súčet	21 766 285	39 136 645
Dlhodobé pohľadávky	2 975 034	1 612 863
Krátkodobé pohľadávky	55 024 732	35 257 029
Finančné účty	48 924	36 761
Časové rozlíšenie	133 175	40 124

STRANA PASÍV	2024	2023
Spolu vlastné imanie a záväzky	108 678 913	109 487 913
Vlastné imanie	37 451 700	28 147 821
Základné imanie	1 331 077	1 331 077
Kapitálové fondy	30 246	30 246
Fondy zo zisku	133 108	133 108
Oceňovacie rozdiely z precenenia	149 331	-75 152
Výsledok hospodárenia minulých rokov	11 328 542	11 311 089
Výsledok hospodárenia za účtovné obdobie	24 479 396	15 417 453
Záväzky	71 227 213	81 340 092
Rezervy	3 067 126	4 623 908
Dlhodobé záväzky	13 933	91 268
Krátkodobé záväzky	68 146 154	76 539 626
Bankové úvery a výpomoci	0	0
Časové rozdelenie	0	0

Výkaz ziskov a strát k 31.decembru 2024 (v EUR)

Text	2024	2023
Čistý obrat	399 933 737	406 356 768
Výnosy z hospodárskej činnosti spolu súčet	416 414 796	415 213 692
Tržby z predaja tovaru	4 122 221	4 672 454
Tržby z predaja vlastných výrobkov	395 811 516	396 895 297
Tržby z predaja služieb	0	4 789 017
Zmena stavu vnútroorganizačných zásob	12 969	-5 247 367
Aktivácia	0	6
Tržby z predaja dlhodobého nehmotného majetku, dlhodobého hmotného majetku a materiálu	1 965 304	963 470
Ostatné výnosy z hospodárskej činnosti	14 502 786	13 140 815
Náklady na hospodársku činnosť spolu	384 837 894	398 086 252
Náklady vynaložené na obstaranie predaného tovaru	4 489 415	5 566 942
Spotreba materiálu, energie a ostatných neskladovateľných dodávok	272 706 554	287 976 847
Opravné položky k zásobám	85 032	-524 685
Služby (účtová skupina 51)	70 353 516	72 991 605
Osobné náklady súčet	25 775 627	25 113 406
Dane a poplatky	201 785	177 329
Odpisy a opravné položky k dlhodobému nehmotnému majetku a dlhodobému hmotnému majetku	6 268 993	5 542 397
Zostatková cena predaného dlhodobého majetku a predaného materiálu	1 868 019	685 383
Opravné položky k pohľadávkam	149	-76
Ostatné náklady na hospodársku činnosť	3 088 804	557 104
Výsledok hospodárenia z hospodárskej činnosti	31 576 902	17 127 440
Pridaná hodnota	52 312 189	35 098 698
Výnosy z finančnej činnosti spolu	1 152 454	3 136 199
Tržby z predaja cenných papierov a podielov	0	0
Výnosy z dlhodobého finančného majetku súčet	732 600	2 267 100
Výnosy z krátkodobého finančného majetku súčet	0	0
Výnosové úroky	0	547 243
Kurzové zisky	19 122	321 856
Výnosy z precenenia cenných papierov a výnosy z derivátových operácií	400 732	0
Ostatné výnosy z finančnej činnosti	0	0
Náklady na finančnú činnosť spolu	1 633 619	1 296 661
Predané cenné papiere a podiely	0	0
Náklady na krátkodobý finančný majetok	0	0
Opravné položky k finančnému majetku	0	0
Nákladové úroky	1 531 551	1 192 581
Kurzové straty	33 029	75 094
Náklady na precenenie cenných papierov a náklady na derivátové operácie	65 505	24 433
Ostatné náklady na finančnú činnosť	3 534	4 553
Výsledok hospodárenia z finančnej činnosti	-481 165	1 839 538
Výsledok hospodárenia za účtovné obdobie pred zdanením	31 095 737	18 966 978
Daň z príjmov	6 616 341	3 549 525
Prevod podielov na výsledku hospodárenia spoločníkom	0	0
Výsledok hospodárenia za účtovné obdobie po zdanení (+/-)	24 479 396	15 417 453

Vybrané finančné ukazovatele

	2024	2023	2022	2021
Likvidita				
I.stupeň - okamžitá likvidita	0,001	0,000	0,000	0,000
II.stupeň - bežná likvidita	0,759	0,436	0,700	0,817
III.stupeň - celková likvidita	1,059	0,920	1,070	1,070
Ukazovatele štruktúry kapitálu				
Celková zadlženosť	0,66	0,74	0,71	0,73
koeficient samofinancovania	0,34	0,26	0,29	0,27
miera zadlženosti VI	1,90	2,89	2,40	2,73
Stav prekapitalizovania	1,312	0,853	1,298	1,298
Ukazivatele aktivity				
Doba obratu zásob	20	35	30	24
doba inkasa pohľadávok	50	32	58	77
doba splácania KD záväzkov	62	69	79	91
Doba obratu kapitálu	99	98	117	129
Ukazovatele rentability				
Rentabilita tržieb	6,12%	3,79%	6,46%	6,20%
Rentabilita VI	65,36%	54,77%	68,76%	65,20%
Rentabilita celk.kap.	22,52%	14,08%	20,20%	17,47%
Rentabilita ZI	1839,07%	1158,27%	2102,32%	1788,65%

Návrh na rozdelenie hospodárskeho výsledku

Kontrolu a overenie riadnej účtovnej závierky vykonala audítorská spoločnosť BDO Audit, spol. s r. o., ktorá konštatovala, že účtovná závierka vykonaná v spoločnosti Protherm Production, s.r.o. ku dňu 31.12.2024 odráža verne vo všetkých významných súvislostiach finančnú situáciu spoločnosti a výsledok hospodárenia za obdobie od 1.1. do 31.12.2024 v súlade s platným zákonom o účtovníctve.

Firma ukončila rok 2024 s kladným výsledkom hospodárenia po zdanení 24.479.396 EUR.

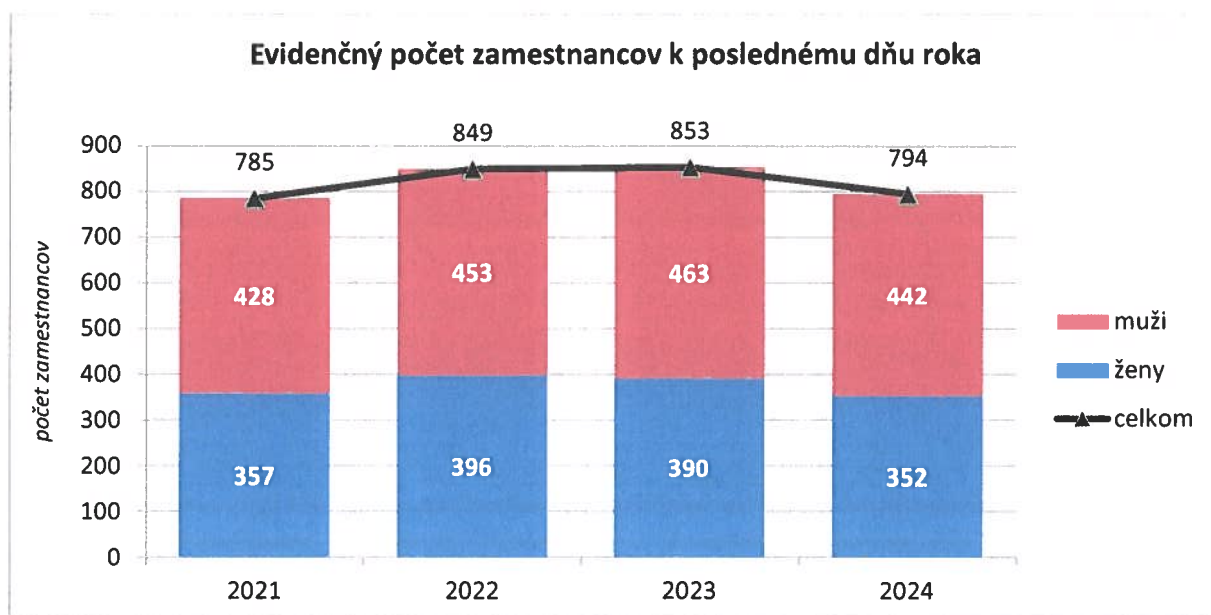
Vedenie predložilo návrh na rozdelenie zisku spoločnosti nasledovne:

Hospodársky výsledok 2024 v EUR :	24.479.396
Dividendy k vyplateniu	24.470.000
Nerozdelený zisk	9.396

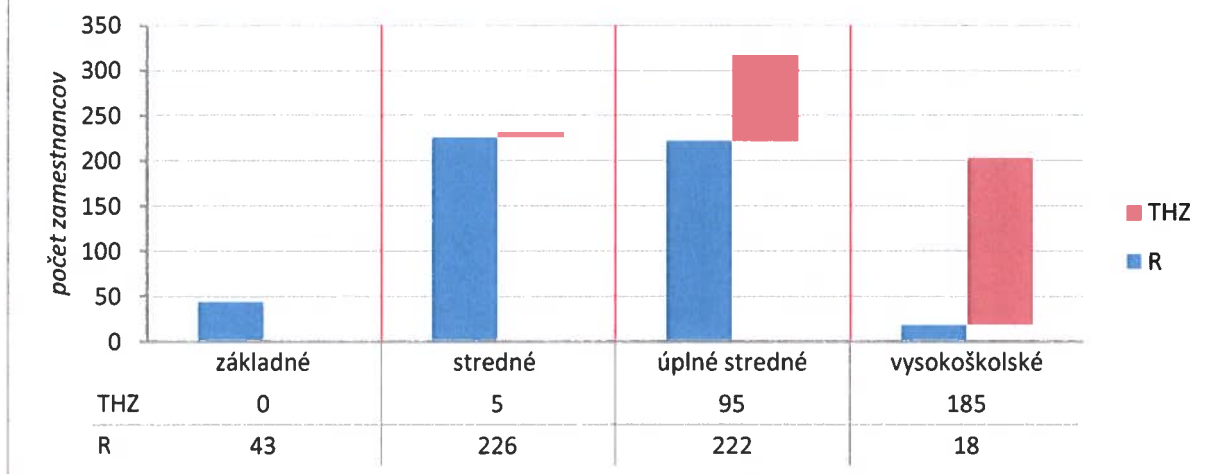
Zamestnanci

V roku 2024 Protherm Production vynaložil 67 tis. EUR na vzdelávanie zamestnancov formou odborných seminárov, školení, jazykových kurzov a pod.

Veľkú časť nákladov na vzdelávanie vynaložila firma na zdokonaľovanie sa zamestnancov v cudzích jazykoch, na školenia, ktoré sú potrebné pre výkon práce zamestnancov.



vzdelanostná štruktúra Protherm Production 2024



Vplyv spoločnosti na životné prostredie

Protherm Production svojou podnikateľskou činnosťou ovplyvňuje životné prostredie v podobe odpadov a emisií. Spoločnosti vzniká odpad priamo z výkonu živnosti - výroby - montáže topných kotlov z nakupovaných komponentov a nepriamo z výkonu živnosti (vybavenosť kancelárií, soc. zariadení skladov atď.). Firma eviduje odpady primárne:

- z výroby – nebezpečné a ostatné
- komunálne odpady

Emisie predstavujú ďalšiu zložku vplývajúcu na životné prostredie, v spoločnosti vznikajú pri spaľovaní rôznych druhov plynov na skúšku kotlov v laboratóriu a pri vypaľovaní na technologickom zariadení určenom na povrchovú úpravu komponentov pre výrobu kotlov.

Firma prikladá veľký význam starostlivosti o životné prostredie, v rámci ktorej sa recykláciou odpadov, zmluvne zabezpečenou odbornou likvidáciou nebezpečných odpadov a ostatných odpadov snaží minimalizovať negatívne dopady na životné prostredie. Firma od roku 2007 používa štandardizované vratné obaly a pokračuje aj v r.2024 s cieľom znižovať náklady na manipuláciu s obalmi ako odpadmi. Náklady na odpady a emisie v r.2024 predstavovali čiastku 68 tis. EUR, v porovnaní s rokom 2023 (104 tis. EUR) došlo k miernemu poklesu.

Vykazovanie informácií v súlade s EÚ taxonómiou

Rok 2024 bol pre našu organizáciu významným obdobím, keď sme pokračovali v implementácii a rozvoji našich aktivít v rámci Európskej taxonómie udržateľných činností (EU Taxonomy). Táto správa poskytuje prehľad o našich krokoch a výsledkoch v rámci plnenia požiadaviek taxonómie za uplynulý rok. Sústreďujeme sa na zhodnotenie našich udržateľných činností a na pokrok v oblasti environmentálneho, sociálneho a riadiaceho aspektu podnikania.

Výroba tepelných čerpadiel je klasifikovaná ako hospodárska činnosť CCM 3.5 písmena k). Výroba tradičných spotrebičov, ktoré zahŕňajú najmä kondenzačné a kondenzačné kotly, ako aj plynové a elektrické ohrievače vody, klimatizácie a radiátory, je klasifikovaná ako hospodárska činnosť CCM 3.5 písmena h) a i). Obchodná činnosť 3.5 zahŕňa aj naše podnikanie v oblasti komponentných systémov, náhradných dielov a služieb pre zákazníkov skupiny Vaillant. Vzhľadom na rôzne predajné štruktúry vo veľkom počte krajín výrobcovia zariadení často nemajú presné informácie o tom, ktoré náhradné diely boli vymenené pre ktoré zariadenie alebo aké služby boli poskytnuté pre ktoré zariadenie. Podobná situácia je aj s komponentnými systémami. Celkovo však skupina Vaillant predpokladá, že väčšina týchto služieb sa týka zariadení jej vlastnej spoločnosti, a preto sú oprávnené na taxonómiu. Obrat z týchto činností sa rozdeľuje na výrobu tepelných čerpadiel a tradičných spotrebičov ako hospodárskych činností oprávnených na taxonómiu. Činnosť CCM 3.5 sa týka vlastnej výroby produktov. Predaje tovaru nie sú oprávnené na taxonómiu. Tie sú však pod hranicou významnosti, ktorú sme si stanovili.

1. Prehľad a aplikácia EU Taxonómie

V roku 2024 sme pokračovali v práci na plnení kritérií EU Taxonomy pre naše činnosti, pričom sa zameriavame na environmentálne aspekty, ktoré sú v súlade s našimi dlhodobými cieľmi udržateľnosti. Taxonómia nám poskytla rámec, v ktorom môžeme vyhodnocovať a reportovať naše udržateľné činnosti, a zároveň nám pomáha zabezpečiť, že naše aktivity prispievajú k dosiahnutiu cieľov Európskej únie v oblasti klimatických zmien.

2. Kľúčové oblasti činnosti a výsledky v rámci EU Taxonomy

V rámci hodnotenia našich udržateľných činností v zmysle Taxonómie sme sa zamerali na tieto oblasti:

- Energetika a emisie skleníkových plynov: Pokračovali sme v znižovaní uhlíkovej stopy našich činností a investovali do ekologických technológií - výmena kompresorov za nové efektívnejšie, zníženie spotreby elektrickej energie na osvetlenie.

3. Výnosy

Výnosy v zmysle nariadenia EÚ o taxonómii sú definované ako čisté výnosy (IAS 1.82a) v súlade s medzinárodnými štandardmi finančného výkazníctva (IFRS) vykazované vo výkaze ziskov a strát Protherm production, s.r.o. Celkový obrat spoločnosti je priradený k ekonomickej činnosti CCM 3.5. Dvojité započítanie je teda vylúčené.

Pomery príjmov z taxonómie EÚ sú pomerom príjmov z hospodárskych činností oprávnených v rámci taxonómie alebo v súlade s taxonómiou (čitateľ) k celkovým príjmom (menovateľ) účtovného obdobia.

V roku 2024 dosiahol pre taxonómiu oprávnený podiel na tržbách spoločnosti Protherm Production pre hospodársku činnosť CCM 3.5 celkovo 27,1 miliónov eur (7 % z celkových tržieb). Z toho 14,8 miliónov eur bolo pripísaných tradičným spotrebičom a 12,3 miliónov eur tepelným čerpadlám.

Podiel tržieb skupiny Vaillant v súlade s taxonómiou bol v roku 2024 0 miliónov eur. Je to spôsobené nedostatočným dodržiavaním požiadaviek hospodárskej činnosti CCM 3.5.

V čase písania tejto správy prebieha práca na posúdení kritérií "výrazne nenarušiť": zmena klímy, obehové hospodárstvo a prevencia znečisťovania, a preto nie sú v súlade s taxonómiou. To isté platí pre vykonávanie riadiacich procesov týkajúcich sa priemerného neupraveného rozdielu v odmeňovaní žien a mužov a ľudských práv.

Ukazovateľ výnosov				Kritériá významného prínosu						Kritériá týkajúce sa zásady "výrazne nenarušiť"						Min. záruky	Podiel obratu zosúladený s taxonóm. Rok N (%)	Podiel obratu zosúladený s taxonóm. Rok N-1 (%)	Kategória (podporná činnosť)	Kategória (prechodná činnosť)
Kód/-y	Celkový obrat (mil. eur)	Podiel obratu (%)	(1)	(2)	(3)	(4)	(5)	(6)	(1)	(2)	(3)	(4)	(5)	(6)						
Hospodárske činnosti																				
A. OPRÁVNEŇÉ ČINNOSTI PODĽA TAXONÓMIE																				
A.1 Enviromentálne udržateľné činnosti (zosúladené s EÚ taxonómiou)																				
Obrat z enviromentálne udržateľných činností (zosúladené s taxonómiou) (A.1)	0	0%																		
A.2 Oprávnené, ale enviromentálne neudržateľné činnosti (nezosúladené s taxonómiou)																				
3.5 Výroba energeticky efektívnych zariadení pre budovy	365,66	91%																		
Obrat z oprávnených, ale enviromentálne neudržateľných činností (nezosúladených s taxon.) (A.2)	365,66	91%	Neaplikovateľné													Neaplikovateľné				
Spoľu obrat s oprávnených činností podľa taxonómie (A.1 + A.2) (A)	365,66	91%															0,00%			
B. NEOPRÁVNEŇÉ ČINNOSTI PODĽA TAXONÓMIE																				
Obrat z neoprávnených činností (B)	34,27	9%																		
Spoľu (A + B)	399,93	100%																		

Keďže celý obrat spoločnosti Protherm Production, s.r.o. v súvislosti s hospodárskou činnosťou CCM 3.5 nie je v súlade s taxonómiou, súvisiace prevádzkové náklady a investície sa tiež vykazujú ako nevyhovujúce taxonómiu.

4. Kapitálové výdavky a prevádzkové náklady

V súčasnosti nemáme k dispozícii podrobné údaje o kapitálových výdavkoch a prevádzkových nákladoch v súvislosti s našimi aktivitami zameranými na udržateľnosť a implementáciu EU Taxonomy. Pracujeme na zhromaždení potrebných údajov, avšak keďže ide o dodávky alebo služby, ktoré vyrábajú alebo poskytujú iné spoločnosti, Protherm Production, s.r.o. je závislá od poskytovania primeraných dôkazov od dodávateľov. Najmä malé podniky v súčasnosti nie sú schopné splniť túto požiadavku. To

pre nás predstavuje výzvu, pokiaľ ide o získavanie informácií, ktoré budú v budúcnosti zverejnené v nasledujúcich výročných správach.

Interne nám v zhromažďovaní údajov pomôže aj postupné rozširovanie Energy Monitoring System-u. Cieľom je zabezpečiť transparentnosť v tejto oblasti a poskytovať detailné informácie o výdavkoch, ktoré sú potrebné na dosiahnutie našich environmentálnych a udržateľných cieľov.

5. Plány do budúcnosti

V nasledujúcich rokoch plánujeme pokračovať v rozvoji našich činností v súlade s EU Taxonomy. Našou prioritou bude zlepšiť metódy monitorovania a vyhodnocovania našich prevádzkových nákladov a kapitálových výdavkov, aby sme mohli poskytovať podrobné a presné informácie o našich investíciách do udržateľnosti. Tiež budeme pokračovať v implementácii technologických inovácií, ktoré prispievajú k znižovaniu našich environmentálnych vplyvov, napr. hybridné vykurovanie (plyn + tepelné čerpadlá), postupné zmeny vozového parku (elektromobilita), fotovoltika - inštalácia fotovoltických panelov.

Rok 2024 bol pre nás kľúčovým rokom na ceste k plneniu cieľov Európskej taxonómie a k zlepšovaniu našich udržateľných praktík. Hoci ešte nemáme všetky potrebné dáta pre Opex a Capex, s týmto rokom posilňujeme našu angažovanosť voči udržateľnosti a pripravujeme sa na ďalší progres v tejto oblasti. Očakávame, že v nasledujúcich rokoch budeme schopní poskytnúť komplexnejšie a presnejšie údaje, ktoré budú prispievať k našej transparentnosti a záväzkom voči environmentálnym cieľom.

Udalosti osobitého významu, významné riziká a neistoty

Spoločnosť neviduje žiadne iné významné osobité udalosti, ktoré nastali po zostavení účtovnej závierky, obdobne nie sú jej známe žiadne významné riziká a neistoty, okrem prirodzených komerčných, ktoré by zásadne ovplyvnili činnosť spoločnosti.

V oblasti ľudských zdrojov spoločnosť neviduje riziká na úrovni výrobných a nevýrobných pracovných pozícií v regióne sídla spoločnosti.

V oblasti predaja spoločnosť ako plnoprávny podnikateľský subjekt realizuje svoju produkciu výhradne do obchodných spoločností skupiny Vaillant, pričom plne znáša primárne trhové riziko z pohľadu zmien v predajoch. Zároveň znáša aj sekundárne trhové riziko súvisiace s nevyužitím výrobných kapacít v dôsledku možného poklesu dopytu.

Spoločnosť funguje ako samostatný podnikajúci subjekt.

Spoločnosť v roku 2024 nenadobudla vlastné akcie, dočasné listy, obchodné podiely a akcie, ani dočasné listy a obchodné podiely materskej účtovnej jednotky. Spoločnosť nemá organizačnú zložku v zahraničí.

V Skalici, 18. novembra 2025

SPRÁVA NEZÁVISLÉHO AUDÍTORA

Spoločníkom a konateľom spoločnosti PROTHERM PRODUCTION s.r.o.:

I. SPRÁVA Z AUDITU ÚČTOVNEJ ZÁVIERKY

Názor

Uskutočnili sme audit účtovnej závierky spoločnosti PROTHERM PRODUCTION s.r.o. (ďalej len „Spoločnosť“), ktorá obsahuje súvahu k 31. decembru 2024, výkaz ziskov a strát za rok končiaci sa k uvedenému dátumu, a poznámky, ktoré obsahujú súhrn významných účtovných zásad a účtovných metód.

Podľa nášho názoru, priložená účtovná závierka poskytuje pravdivý a verný obraz finančnej situácie Spoločnosti k 31. decembru 2024 a výsledku jej hospodárenia za rok končiaci sa k uvedenému dátumu podľa zákona č. 431/2002 Z.z. o účtovníctve v znení neskorších predpisov (ďalej len „zákon o účtovníctve“).

Základ pre názor

Audit sme vykonali podľa medzinárodných audítorských štandardov (International Standards on Auditing, ISA). Naša zodpovednosť podľa týchto štandardov je uvedená v odseku *Zodpovednosť audítora za audit účtovnej závierky*. Od Spoločnosti sme nezávislí podľa ustanovení zákona č. 423/2015 o štatutárnom audite a o zmene a doplnení zákona č. 431/2002 Z. z. o účtovníctve v znení neskorších predpisov (ďalej len „zákon o štatutárnom audite“) týkajúcich sa etiky, vrátane Etického kódexu audítora, relevantných pre náš audit účtovnej závierky a splnili sme aj ostatné požiadavky týchto ustanovení týkajúcich sa etiky. Sme presvedčení, že audítorské dôkazy, ktoré sme získali, poskytujú dostatočný a vhodný základ pre náš názor.

Zodpovednosť štatutárneho orgánu a osôb poverených spravovaním za účtovnú závierku

Štatutárny orgán je zodpovedný za zostavenie tejto účtovnej závierky tak, aby poskytovala pravdivý a verný obraz podľa zákona o účtovníctve a za tie interné kontroly, ktoré považuje za potrebné na zostavenie účtovnej závierky, ktorá neobsahuje významné nesprávnosti, či už v dôsledku podvodu alebo chyby.

Pri zostavovaní účtovnej závierky je štatutárny orgán zodpovedný za zhodnotenie schopnosti Spoločnosti nepretržite pokračovať vo svojej činnosti, za opísanie skutočností týkajúcich sa nepretržitého pokračovania v činnosti, ak je to potrebné, a za použitie predpokladu nepretržitého pokračovania v činnosti v účtovníctve, ibaže by mal v úmysle Spoločnosť zlikvidovať alebo ukončiť jej činnosť, alebo by nemal inú realistickú možnosť než tak urobiť.

Osoby poverené spravovaním sú zodpovedné za dohľad nad procesom finančného výkazníctva Spoločnosti.

Zodpovednosť audítora za audit účtovnej závierky

Našou zodpovednosťou je získať primerané uistenie, či účtovná závierka ako celok neobsahuje významné nesprávnosti, či už v dôsledku podvodu alebo chyby, a vydať správu audítora, vrátane názoru. Primerané uistenie je uistenie vysokého stupňa, ale nie je zárukou toho, že audit vykonaný podľa medzinárodných audítorských štandardov vždy odhalí významné nesprávnosti, ak také existujú. Nesprávnosti môžu vzniknúť v dôsledku podvodu alebo chyby a za významné sa považujú vtedy, ak by sa dalo odôvodnene očakávať, že jednotlivito alebo v súhrne by mohli ovplyvniť ekonomické rozhodnutia používateľov, uskutočnené na základe tejto účtovnej závierky.

V rámci auditu uskutočneného podľa medzinárodných audítorských štandardov, počas celého auditu uplatňujeme odborný úsudok a zachováваме profesionálny skepticizmus. Okrem toho:

- Identifikujeme a posudzujeme riziká významnej nesprávnosti účtovnej závierky, či už v dôsledku podvodu alebo chyby, navrhujeme a uskutočňujeme audítorské postupy reagujúce na tieto riziká a získavame audítorské dôkazy, ktoré sú dostatočné a vhodné na poskytnutie základu pre náš názor. Riziko neodhalenia významnej nesprávnosti v dôsledku podvodu je vyššie ako toto riziko v dôsledku chyby, pretože podvod môže zahŕňať tajnú dohodu, falšovanie, úmyselné vynechanie, nepravdivé vyhlásenie alebo obídenie internej kontroly.
- Oboznamujeme sa s internými kontrolami relevantnými pre audit, aby sme mohli navrhnúť audítorské postupy vhodné za daných okolností, ale nie za účelom vyjadrenia názoru na efektívnosť interných kontrol Spoločnosti.
- Hodnotíme vhodnosť použitých účtovných zásad a účtovných metód a primeranosť účtovných odhadov a uvedenie s nimi súvisiacich informácií, uskutočnené štatutárnym orgánom.
- Robíme záver o tom, či štatutárny orgán vhodne v účtovníctve používa predpoklad nepretržitého pokračovania v činnosti a na základe získaných audítorských dôkazov záver o tom, či existuje významná neistota v súvislosti s udalosťami alebo okolnosťami, ktoré by mohli významne spochybniť schopnosť Spoločnosti nepretržite pokračovať v činnosti. Ak dospejeme k záveru, že významná neistota existuje, sme povinní upozorniť v našej správe audítora na súvisiace informácie uvedené v účtovnej závierke alebo, ak sú tieto informácie nedostatočné, modifikovať náš názor. Naše závery vychádzajú z audítorských dôkazov získaných do dátumu vydania našej správy audítora. Budúce udalosti alebo okolnosti však môžu spôsobiť, že Spoločnosť prestane pokračovať v nepretržitej činnosti.
- Hodnotíme celkovú prezentáciu, štruktúru a obsah účtovnej závierky vrátane informácií v nej uvedených, ako aj to, či účtovná závierka zachytáva uskutočnené transakcie a udalosti spôsobom, ktorý vedie k ich vernému zobrazeniu.

S osobami poverenými spravovaním komunikujeme okrem iných záležitostí plánovaný rozsah a časový harmonogram auditu a významné zistenia z auditu, vrátane významných nedostatkov v interných kontrolách, ktoré identifikujeme počas nášho auditu.

II. SPRÁVA K ĎALŠÍM POŽIADAVKÁM ZÁKONOV A INÝCH PRÁVNÝCH PREDPISOV

Správa k informáciám, ktoré sa uvádzajú vo výročnej správe

Štatutárny orgán je zodpovedný za informácie uvedené vo výročnej správe, zostavenej podľa požiadaviek zákona o účtovníctve. Náš vyššie uvedený názor na účtovnú závierku sa nevzťahuje na iné informácie vo výročnej správe.

V súvislosti s auditom účtovnej závierky je našou zodpovednosťou oboznámenie sa s informáciami uvedenými vo výročnej správe a posúdenie, či tieto informácie nie sú vo významnom nesúlade s auditovanou účtovnou závierkou alebo našimi poznatkami, ktoré sme získali počas auditu účtovnej závierky, alebo sa inak zdajú byť významne nesprávne.

Výročnú správu sme ku dňu vydania správy audítora z auditu účtovnej závierky nemali k dispozícii.

Keď získame výročnú správu, posúdime, či výročná správa Spoločnosti obsahuje informácie, ktorých uvedenie vyžaduje zákon o účtovníctve, a na základe prác vykonaných počas auditu účtovnej závierky, vyjadríme názor, či:

- informácie uvedené vo výročnej správe zostavenej za rok 2024 sú v súlade s účtovnou závierkou za daný rok,
- výročná správa obsahuje informácie podľa zákona o účtovníctve.

Okrem toho uvedieme, či sme zistili významné nesprávnosti vo výročnej správe na základe našich poznatkov o účtovnej jednotke a situácii v nej, ktoré sme získali počas auditu účtovnej závierky.

V Bratislave, 28. marca 2025



Ing. Peter KANIAK
Zodpovedný audítor
Licencia UDVA č. 1184



V mene audítorskej spoločnosti:
BDO Audit, spol. s r. o.
Pribinova 10
Bratislava, Slovenská republika
Licencia UDVA č. 339



ÚČTOVNÁ ZÁVIERKA

podnikateľov v podvojnom účtovníctve



zostavená k 3 1 . 1 2 . 2 0 2 4

Číselné údaje sa zarovnávajú vpravo, ostatné údaje sa píše zľava. Nevyplnené riadky sa ponechávajú prázdne.

Údaje sa vyplňajú paličkovým písmom (podľa tohto vzoru), písacím strojom alebo tlačiarňou, a to čiernou alebo tmavomodrou farbou.

Á Ā B Č D É F G H Í J K L M N O P Q R Š T Ú V X Ý Ž 0 1 2 3 4 5 6 7 8 9

Daňové identifikačné číslo 2 0 2 0 3 7 7 3 8 1	Účtovná závierka X riadna	Účtovná jednotka malá	Mesiac Rok od 1 2 0 2 4
IČO 3 4 1 0 9 3 4 0	mimoriadna	X veľká	do 1 2 2 0 2 4
SK NACE 2 5 . 2 1 . 0	priebežná	(vyznačí sa x)	Bezprostredne predchádzajúce obdobie od 1 2 0 2 3
			do 1 2 2 0 2 3

Priložené súčasti účtovnej závierky

 Súvaha (Úč POD 1-01)
(v celých eurách)

 Výkaz ziskov a strát (Úč POD 2-01)
(v celých eurách)

 Poznámky (Úč POD 3-01)
(v celých eurách alebo eurocentoch)

Obchodné meno (názov) účtovnej jednotky

PROTHERM PRODUCTION s . r . o .

Sídlo účtovnej jednotky

Ulica

J u r k o v i č o v a

Číslo

4 5

PSČ

Obec

9 0 9 0 1 S k a l i c a

Označenie obchodného registra a číslo zápisu obchodnej spoločnosti

O k r e s n ý S ú d T r n a v a

O d d i e l : S r o , V l o ž k a č í s l o : 6 4 5 / T

Telefónne číslo

Faxové číslo

E-mailová adresa

r e n a t a . s e b e s t o v a @ v a i l l a n t - g r o u p . c o m

Zostavená dňa:

2 6 . 0 2 . 2 0 2 5

Schválená dňa:

. . 2 0 2 5

Podpisový záznam štatutárneho orgánu účtovnej jednotky alebo člena štatutárneho orgánu účtovnej jednotky alebo podpisový záznam fyzickej osoby, ktorá je účtovnou jednotkou:

Záznamy daňového úradu

Miesto pre evidenčné číslo

Odtlačok prezentačnej pečiatky daňového úradu



Označenie a	STRANA AKTÍV b	Číslo riadku c	Bežné účtovné obdobie		Bezprostredne predchádzajúce účtovné obdobie	
			1	Brutto - časť 1	Netto 2	Netto 3
				Korekcia - časť 2		
	SPOLU MAJETOK r. 02 + r. 33 + r. 74	01	1 7 7 9 8 1 9 2 3	1 0 8 6 7 8 9 1 3		
			6 9 3 0 3 0 1 0	1 0 9 4 8 7 9 1 3		
A.	Neobežný majetok r. 03 + r. 11 + r. 21	02	9 7 3 2 6 0 4 1	2 8 7 3 0 7 6 3		
			6 8 5 9 5 2 7 8	3 3 4 0 4 4 9 1		
A.I.	Dlhodobý nehmotný majetok súčet (r. 04 až r. 10)	03	3 6 9 6 0 2 2	8 3 3 8		
			3 6 8 7 6 8 4	1 5 2 0 7		
A.I.1.	Aktivované náklady na vývoj (012) - /072, 091A/	04	2 8 1 6 3 4 1			
			2 8 1 6 3 4 1			
2.	Softvér (013) - /073, 091A/	05	7 8 7 8 0 4	8 3 3 8		
			7 7 9 4 6 6	1 2 6 4 8		
3.	Oceniiteľné práva (014) - /074, 091A/	06	6 5 1 6 3			
			6 5 1 6 3	1 0 0 3		
4.	Goodwill (015) - /075, 091A/	07				
5.	Ostatný dlhodobý nehmotný majetok (019, 01X) - /079, 07X, 091A/	08	2 6 7 1 4			
			2 6 7 1 4	1 5 5 6		
6.	Obstarávaný dlhodobý nehmotný majetok (041) - /093/	09				
7.	Poskytnuté preddavky na dlhodobý nehmotný majetok (051) - /095A/	10				
A.II.	Dlhodobý hmotný majetok súčet (r. 12 až r. 20)	11	9 2 8 0 8 4 6 9	2 7 9 0 0 8 7 5		
			6 4 9 0 7 5 9 4	3 2 5 6 7 7 3 4		
A.II.1.	Pozemky (031) - /092A/	12	2 1 4 6 4 4 5	2 1 4 6 4 4 5		
				2 1 4 6 4 4 5		
2.	Stavby (021) - /081, 092A/	13	3 4 5 3 3 4 8 0	1 1 1 7 4 2 7 2		
			2 3 3 5 9 2 0 8	9 7 3 9 0 6 7		
3.	Samostatné huteľné veci a súbory huteľných vecí (022) - /082, 092A/	14	5 2 6 8 0 0 8 8	1 3 4 3 2 9 6 7		
			3 9 2 4 7 1 2 1	1 3 4 2 0 7 2 2		



Ozna- čenie a	STRANA AKTÍV b	Číslo riadku c	Bežné účtovné obdobie		Bezprostredne predchádzajúce účtovné obdobie
			1	2	
			Brutto - časť 1	Netto	Netto 3
			Korekcia - časť 2		
8.	Pôžičky a ostatný dlhodobý finančný majetok so zostatkovou dobou splatnosti najviac jeden rok (066A, 067A, 069A, 06XA) - /096A/	29			
9.	Účty v bankách s dobou viazanosti dlhšou ako jeden rok (22XA)	30			
10.	Obstarávaný dlhodobý finančný majetok (043) - /096A/	31			
11.	Poskytnuté preddávky na dlhodobý finančný majetok (053) - /095A/	32			
B.	Obežný majetok r. 34 + r. 41 + r. 53 + r. 66 + r. 71	33	8 0 5 2 2 7 0 7	7 9 8 1 4 9 7 5	
			7 0 7 7 3 2		7 6 0 4 3 2 9 8
B.I.	Zásoby súčet (r. 35 až r. 40)	34	2 2 4 7 0 4 7 4	2 1 7 6 6 2 8 5	
			7 0 4 1 8 9		3 9 1 3 6 6 4 5
B.I.1.	Materiál (112, 119, 11X) - /191, 19X/	35	2 0 4 2 5 7 0 5	1 9 8 1 0 6 4 4	
			6 1 5 0 6 1		3 6 3 0 8 2 8 6
2.	Nedokončená výroba a polotovary vlastnej výroby (121, 122, 12X) - /192, 193, 19X/	36	2 6 5 9 1 6	2 4 5 1 3 1	
			2 0 7 8 5		3 0 9 4 9 1
3.	Výrobky (123) - /194/	37	7 9 2 6 1	7 5 8 2 5	
			3 4 3 6		6 4 0 9 9
4.	Zvieratá (124) - /195/	38			
5.	Tovar (132, 133, 13X, 139) - /196, 19X/	39	1 6 9 9 5 9 2	1 6 3 4 6 8 5	
			6 4 9 0 7		1 6 4 2 4 7 3
6.	Poskytnuté preddávky na zásoby (314A) - /391A/	40			8 1 2 2 9 6
B.II.	Dlhodobé pohľadávky súčet (r. 42 + r. 46 až r. 52)	41	2 9 7 5 0 3 4	2 9 7 5 0 3 4	
					1 6 1 2 8 6 3
B.II.1.	Pohľadávky z obchodného styku súčet (r. 43 až r. 45)	42			9 0 0 0



Označenie a	STRANA AKTÍV b	Číslo riadku c	Bežné účtovné obdobie		Bezprostredne predchádzajúce účtovné obdobie
			1	2	
			Brutto - časť 1	Netto	Netto
			Korekcia - časť 2		
1.a.	Pohľadávky z obchodného styku voči prepojeným účtovným jednotkám (311A, 312A, 313A, 314A, 315A, 31XA) - /391A/	43			
1.b.	Pohľadávky z obchodného styku v rámci podielovej účasti okrem pohľadávok voči prepojeným účtovným jednotkám (311A, 312A, 313A, 314A, 315A, 31XA) - /391A/	44			
1.c.	Ostatné pohľadávky z obchodného styku (311A, 312A, 313A, 314A, 315A, 31XA) - /391A/	45			9 0 0 0
2.	Čistá hodnota zákazky (316A)	46			
3.	Ostatné pohľadávky voči prepojeným účtovným jednotkám (351A) - /391A/	47			
4.	Ostatné pohľadávky v rámci podielovej účasti okrem pohľadávok voči prepojeným účtovným jednotkám (351A) - /391A/	48			
5.	Pohľadávky voči spoločníkom, členom a združeniu (354A, 355A, 358A, 35XA) - /391A/	49			
6.	Pohľadávky z derivátových operácií (373A, 376A)	50	7 7 5 1 2	7 7 5 1 2	2 4 1 4 2
7.	Iné pohľadávky (335A, 336A, 33XA, 371A, 374A, 375A, 378A) - /391A/	51			
8.	Odložená daňová pohľadávka (481A)	52	2 8 9 7 5 2 2	2 8 9 7 5 2 2	1 5 7 9 7 2 1
B.III.	Krátkodobé pohľadávky súčet (r. 54 + r. 58 až r. 65)	53	5 5 0 2 8 2 7 5	5 5 0 2 4 7 3 2	3 5 2 5 7 0 2 9
B.III.1.	Pohľadávky z obchodného styku súčet (r. 55 až r. 57)	54	5 1 1 2 1 3 4 4	5 1 1 1 7 8 0 1	2 6 8 7 9 6 3 5
1.a.	Pohľadávky z obchodného styku voči prepojeným účtovným jednotkám (311A, 312A, 313A, 314A, 315A, 31XA) - /391A/	55	4 9 7 2 7 9 7 8	4 9 7 2 7 9 7 8	2 5 8 7 1 1 1 7
1.b.	Pohľadávky z obchodného styku v rámci podielovej účasti okrem pohľadávok voči prepojeným účtovným jednotkám (311A, 312A, 313A, 314A, 315A, 31XA) - /391A/	56			



Ozna- čenie a	STRANA AKTÍV b	Číslo riadku c	Bežné účtovné obdobie		Bezprostredne predchádzajúce účtovné obdobie		
			1	Brutto - časť 1		Netto 2	Netto 3
				Korekcia - časť 2			
1.c.	Ostatné pohľadávky z obchodného styku (311A, 312A, 313A, 314A, 315A, 31XA) - /391A/	57		1 3 9 3 3 6 6	1 3 8 9 8 2 3		
				3 5 4 3		1 0 0 8 5 1 8	
2.	Čistá hodnota zákazky (316A)	58					
3.	Ostatné pohľadávky voči prepojeným účtovným jednotkám (351A) - /391A/	59					
4.	Ostatné pohľadávky v rámci podielovej účasti okrem pohľa- dávok voči prepojeným účtovným jednotkám (351A) - /391A/	60					
5.	Pohľadávky voči spoločníkom, členom a združeniu (354A, 355A, 358A, 35XA, 398A) - /391A/	61					
6.	Sociálne poistenie (336A) - /391A/	62					
7.	Daňové pohľadávky a dotácie (341, 342, 343, 345, 346, 347) - /391A/	63		3 5 2 6 6 9 2	3 5 2 6 6 9 2		
						8 1 6 3 6 5 6	
8.	Pohľadávky z derivátových operácií (373A, 376A)	64		2 2 9 8 5 6	2 2 9 8 5 6		
						2 1 5 8 3	
9.	Iné pohľadávky (335A, 33XA, 371A, 374A, 375A, 378A) - /391A/	65		1 5 0 3 8 3	1 5 0 3 8 3		
						1 9 2 1 5 5	
B.IV.	Krátkodobý finančný majetok súčet (r. 67 až r. 70)	66					
B.IV.1.	Krátkodobý finančný majetok v prepoje- ných účtovných jednotkách (251A, 253A, 256A, 257A, 25XA) - /291A, 29XA/	67					
2.	Krátkodobý finančný majetok bez krátkodobé- ho finančného majetku v prepojených účtov- ných jednotkách (251A, 253A, 256A, 257A, 25XA) - /291A, 29XA/	68					
3.	Vlastné akcie a vlastné obchodné podieľy (252)	69					
4.	Obstarávaný krátkodobý finančný majetok (259, 314A) - /291A/	70					



Ozna- čenie a	STRANA AKTÍV b	Číslo riadku c	Bežné účtovné obdobie		Bezprostredne predchádzajúce	
			1	Brutto - časť 1	Netto 2	Netto 3
				Korekcia - časť 2		
B.V.	Finančné účty r. 72 + r. 73	71		4 8 9 2 4	4 8 9 2 4	
						3 6 7 6 1
B.V.1.	Peniaze (211, 213, 21X)	72		1 2 4 1 7	1 2 4 1 7	
						4 5 2 4
2.	Účty v bankách (221A, 22X, +/- 261)	73		3 6 5 0 7	3 6 5 0 7	
						3 2 2 3 7
C.	Časové rozlíšenie súčet (r. 75 až r. 78)	74		1 3 3 1 7 5	1 3 3 1 7 5	
						4 0 1 2 4
C.1.	Náklady budúcich období dlhodobé (381A, 382A)	75				
2.	Náklady budúcich období krátkodobé (381A, 382A)	76		1 3 3 1 7 5	1 3 3 1 7 5	
						4 0 1 2 4
3.	Príjmy budúcich období dlhodobé (385A)	77				
4.	Príjmy budúcich období krátkodobé (385A)	78				

Ozna- čenie a	STRANA PASÍV b	Číslo riadku c	Bežné účtovné obdobie 4	Bezprostredne predchádzajúce účtovné obdobie 5
	SPOLU VLASTNÉ IMANIE A ZÁVÄZKY r. 80 + r. 101 + r. 141	79	1 0 8 6 7 8 9 1 3	1 0 9 4 8 7 9 1 3
A.	Vlastné imanie r. 81 + r. 85 + r. 86 + r. 87 + r. 90 + r. 93 + r. 97 + r. 100	80	3 7 4 5 1 7 0 0	2 8 1 4 7 8 2 1
A.I.	Základné imanie súčet (r. 82 až r. 84)	81	1 3 3 1 0 7 7	1 3 3 1 0 7 7
A.I.1.	Základné imanie (411 alebo +/- 491)	82	1 3 3 1 0 7 7	1 3 3 1 0 7 7
2.	Zmena základného imania +/- 419	83		
3.	Pohľadávky za upísané vlastné imanie (/-/353)	84		
A.II.	Emisné ážio (412)	85		
A.III.	Ostatné kapitálové fondy (413)	86	3 0 2 4 6	3 0 2 4 6
A.IV.	Zákonné rezervné fondy r. 88 + r. 89	87	1 3 3 1 0 8	1 3 3 1 0 8
A.IV.1.	Zákonný rezervný fond a nedeliteľný fond (417A, 418, 421A, 422)	88	1 3 3 1 0 8	1 3 3 1 0 8
2.	Rezervný fond na vlastné akcie a vlastné podieľy (417A, 421A)	89		



Označenie a	STRANA PASÍV b	Číslo riadku c	Bežné účtovné obdobie 4	Bezprostredne predchádzajúce účtovné obdobie 5
A.V.	Ostatné fondy zo zisku r. 91 + r. 92	90		
A.V.1.	Štatutárne fondy (423, 42X)	91		
2.	Ostatné fondy (427, 42X)	92		
A.VI.	Oceňovacie rozdiely z precenenia súčet (r. 94 až r. 96)	93	1 4 9 3 3 1	- 7 5 1 5 2
A.VI.1.	Oceňovacie rozdiely z precenenia majetku a záväzkov (+/- 414)	94	1 4 9 3 3 1	- 7 5 1 5 2
2.	Oceňovacie rozdiely z kapitálových účastí (+/- 415)	95		
3.	Oceňovacie rozdiely z precenenia pri zlúčení, splnutí a rozdelení (+/- 416)	96		
A.VII.	Výsledok hospodárenia minulých rokov r. 98 + r. 99	97	1 1 3 2 8 5 4 2	1 1 3 1 1 0 8 9
A.VII.1.	Nerozdelený zisk minulých rokov (428)	98	1 1 3 2 8 5 4 2	1 1 3 1 1 0 8 9
2.	Neuhradená strata minulých rokov (/-/429)	99		
A.VIII.	Výsledok hospodárenia za účtovné obdobie po zdanení /+/- r. 01 - (r. 81 + r. 85 + r. 86 + r. 87 + r. 90 + r. 93 + r. 97 + r. 101 + r. 141)	100	2 4 4 7 9 3 9 6	1 5 4 1 7 4 5 3
B.	Záväzky r. 102 + r. 118 + r. 121 + r. 122 + r. 136 + r. 139 + r. 140	101	7 1 2 2 7 2 1 3	8 1 3 4 0 0 9 2
B.I.	Dlhodobé záväzky súčet (r. 103 + r. 107 až r. 117)	102	1 3 9 3 3	9 1 2 6 8
B.I.1.	Dlhodobé záväzky z obchodného styku súčet (r. 104 až r. 106)	103		
1.a.	Záväzky z obchodného styku voči prepojeným účtovným jednotkám (321A, 475A, 476A)	104		
1.b.	Záväzky z obchodného styku v rámci podielovej účasti okrem záväzkov voči prepojeným účtovným jednotkám (321A, 475A, 476A)	105		
1.c.	Ostatné záväzky z obchodného styku (321A, 475A, 476A)	106		
2.	Čistá hodnota zákazky (316A)	107		
3.	Ostatné záväzky voči prepojeným účtovným jednotkám (471A, 47XA)	108		
4.	Ostatné záväzky v rámci podielovej účasti okrem záväzkov voči prepojeným účtovným jednotkám (471A, 47XA)	109		
5.	Ostatné dlhodobé záväzky (479A, 47XA)	110		
6.	Dlhodobé prijaté preddavky (475A)	111		
7.	Dlhodobé zmenky na úhradu (478A)	112		
8.	Vydané dlhopisy (473A/-/255A)	113		
9.	Záväzky zo sociálneho fondu (472)	114	1 3 9 3 3	3 5 7 0 3
10.	Iné dlhodobé záväzky (336A, 372A, 474A, 47XA)	115		
11.	Dlhodobé záväzky z derivátových operácií (373A, 377A)	116		5 5 5 6 5
12.	Odložený daňový záväzok (481A)	117		



Označenie a	STRANA PASÍV b	Číslo riadku c	Bežné účtovné obdobie 4	Bezprostredne predchádzajúce účtovné obdobie 5
B.II.	Dlhodobé rezervy r. 119 + r. 120	118	2 4 2 1 6 9	2 4 3 4 1 5
B.II.1.	Zákonné rezervy (451A)	119		
2.	Ostatné rezervy (459A, 45XA)	120	2 4 2 1 6 9	2 4 3 4 1 5
B.III.	Dlhodobé bankové úvery (461A, 46XA)	121		
B.IV.	Krátkodobé záväzky súčet (r. 123 + r. 127 až r. 135)	122	6 8 1 4 6 1 5 4	7 6 6 2 4 9 1 6
B.IV.1.	Záväzky z obchodného styku súčet (r. 124 až r. 126)	123	3 8 1 0 1 1 4 0	3 8 7 7 1 3 0 8
1.a	Záväzky z obchodného styku voči prepojeným účtovným jednotkám (321A, 322A, 324A, 325A, 326A, 32XA, 475A, 476A, 478A, 47XA)	124	2 1 7 0 7 2 7 7	2 1 8 3 4 0 9 5
1.b	Záväzky z obchodného styku v rámci podielovej účasti okrem záväzkov voči prepojeným účtovným jednotkám (321A, 322A, 324A, 325A, 326A, 32XA, 475A, 476A, 478A, 47XA)	125		
1.c	Ostatné záväzky z obchodného styku (321A, 322A, 324A, 325A, 326A, 32XA, 475A, 476A, 478A, 47XA)	126	1 6 3 9 3 8 6 3	1 6 9 3 7 2 1 3
2.	Čistá hodnota zákazky (316A)	127		
3.	Ostatné záväzky voči prepojeným účtovným jednotkám (361A, 36XA, 471A, 47XA)	128	2 3 7 0 8 1 4 5	3 5 4 1 0 0 1 0
4.	Ostatné záväzky v rámci podielovej účasti okrem záväzkov voči prepojeným účtovným jednotkám (361A, 36XA, 471A, 47XA)	129		
5.	Záväzky voči spoločníkom a združeniu (364, 365, 366, 367, 368, 398A, 478A, 479A)	130		
6.	Záväzky voči zamestnancom (331, 333, 33X, 479A)	131	1 0 5 0 2 7 5	1 1 0 0 4 8 6
7.	Záväzky zo sociálneho poistenia (336A)	132	7 0 3 2 9 3	7 4 3 0 7 2
8.	Daňové záväzky a dotácie (341, 342, 343, 345, 346, 347, 34X)	133	4 5 7 9 6 0 9	5 0 9 6 5 0
9.	Záväzky z derivátových operácií (373A, 377A)	134		8 5 2 9 0
10.	Iné záväzky (372A, 379A, 474A, 475A, 479A, 47XA)	135	3 6 9 2	5 1 0 0
B.V.	Krátkodobé rezervy r. 137 + r. 138	136	2 8 2 4 9 5 7	4 3 8 0 4 9 3
B.V.1.	Zákonné rezervy (323A, 451A)	137	6 1 4 8 9 5	8 2 3 7 7 5
2.	Ostatné rezervy (323A, 32X, 459A, 45XA)	138	2 2 1 0 0 6 2	3 5 5 6 7 1 8
B.VI.	Bežné bankové úvery (221A, 231, 232, 23X, 461A, 46XA)	139		
B.VII.	Krátkodobé finančné výpomoci (241, 249, 24X, 473A, /-/255A)	140		
C.	Časové rozlíšenie súčet (r. 142 až r. 145)	141		
C.1.	Výdavky budúcich období dlhodobé (383A)	142		
2.	Výdavky budúcich období krátkodobé (383A)	143		
3.	Výnosy budúcich období dlhodobé (384A)	144		
4.	Výnosy budúcich období krátkodobé (384A)	145		



Ozna- čenie a	Text b	Číslo riadku c	Skutočnosť	
			bežné účtovné obdobie 1	bezprostredne predchádzajúce účtovné obdobie 2
*	Čistý obrat (časť účt. tr. 6 podľa zákona)	01	3 9 9 9 3 3 7 3 7	4 0 6 3 5 6 7 6 8
**	Výnosy z hospodárskej činnosti spolu súčet (r. 03 až r. 09)	02	4 1 6 4 1 4 7 9 6	4 1 5 2 1 3 6 9 2
I.	Tržby z predaja tovaru (604, 607)	03	4 1 2 2 2 2 1	4 6 7 2 4 5 4
II.	Tržby z predaja vlastných výrobkov (601)	04	3 9 5 8 1 1 5 1 6	3 9 6 8 9 5 2 9 7
III.	Tržby z predaja služieb (602, 606)	05		4 7 8 9 0 1 7
IV.	Zmeny stavu vnútroorganizačných zásob (+/-) (účtová skupina 61)	06	1 2 9 6 9	- 5 2 4 7 3 6 7
V.	Aktivácia (účtová skupina 62)	07		6
VI.	Tržby z predaja dlhodobého nehmotného majetku, dlhodobého hmotného majetku a materiálu (641, 642)	08	1 9 6 5 3 0 4	9 6 3 4 7 0
VII.	Ostatné výnosy z hospodárskej činnosti (644, 645, 646, 648, 655, 657)	09	1 4 5 0 2 7 8 6	1 3 1 4 0 8 1 5
**	Náklady na hospodársku činnosť spolu r. 11 + r. 12 + r. 13 + r. 14 + r. 15 + r. 20 + r. 21 + r. 24 + r. 25 + r. 26	10	3 8 4 8 3 7 8 9 4	3 9 8 0 8 6 2 5 2
A.	Náklady vynaložené na obstaranie predaného tovaru (504, 507)	11	4 4 8 9 4 1 5	5 5 6 6 9 4 2
B.	Spotreba materiálu, energie a ostatných neskladovateľných dodávok (501, 502, 503)	12	2 7 2 7 0 6 5 5 4	2 8 7 9 7 6 8 4 7
C.	Opravné položky k zásobám (+/-) (505)	13	8 5 0 3 2	- 5 2 4 6 8 5
D.	Služby (účtová skupina 51)	14	7 0 3 5 3 5 1 6	7 2 9 9 1 6 0 5
E.	Osobné náklady (r. 16 až r. 19)	15	2 5 7 7 5 6 2 7	2 5 1 1 3 4 0 6
E.1.	Mzdové náklady (521, 522)	16	1 8 1 4 3 5 1 7	1 7 9 0 5 1 2 1
2.	Odmeny členom orgánov spoločnosti a družstva (523)	17		
3.	Náklady na sociálne poistenie (524, 525, 526)	18	6 7 9 4 4 9 2	6 5 3 0 9 1 8
4.	Sociálne náklady (527, 528)	19	8 3 7 6 1 8	6 7 7 3 6 7
F.	Dane a poplatky (účtová skupina 53)	20	2 0 1 7 8 5	1 7 7 3 2 9
G.	Odpisy a opravné položky k dlhodobému nehmotnému majetku a dlhodobému hmotnému majetku (r. 22 + r. 23)	21	6 2 6 8 9 9 3	5 5 4 2 3 9 7
G.1.	Odpisy dlhodobého nehmotného majetku a dlhodobého hmotného majetku (551)	22	5 6 4 0 5 7 3	5 5 4 2 3 9 7
2.	Opravné položky k dlhodobému nehmotnému majetku a dlhodobému hmotnému majetku (+/-) (553)	23	6 2 8 4 2 0	
H.	Zostatková cena predaného dlhodobého majetku a predaného materiálu (541, 542)	24	1 8 6 8 0 1 9	6 8 5 3 8 3
I.	Opravné položky k pohľadávkam (+/-) (547)	25	1 4 9	- 7 6
J.	Ostatné náklady na hospodársku činnosť (543, 544, 545, 546, 548, 549, 555, 557)	26	3 0 8 8 8 0 4	5 5 7 1 0 4
***	Výsledok hospodárenia z hospodárskej činnosti (+/-) (r. 02 - r. 10)	27	3 1 5 7 6 9 0 2	1 7 1 2 7 4 4 0



Ozna- čenie a	Text b	Číslo riadku c	Skutočnosť	
			bežné účtovné obdobie	bezprostredne predchádzajúce účtovné obdobie
			1	2
*	Pridaná hodnota (r. 03 + r. 04 + r. 05 + r. 06 + r. 07) - (r. 11 + r. 12 + r. 13 + r. 14)	28	5 2 3 1 2 1 8 9	3 5 0 9 8 6 9 8
**	Výnosy z finančnej činnosti spolu r. 30 + r. 31 + r. 35 + r. 39 + r. 42 + r. 43 + r. 44	29	1 1 5 2 4 5 4	3 1 3 6 1 9 9
VIII.	Tržby z predaja cenných papierov a podielov (661)	30		
IX.	Výnosy z dlhodobého finančného majetku súčet (r. 32 až r. 34)	31	7 3 2 6 0 0	2 2 6 7 1 0 0
IX.1.	Výnosy z cenných papierov a podielov od prepojených účtovných jednotiek (665A)	32	7 3 2 6 0 0	2 2 6 7 1 0 0
2.	Výnosy z cenných papierov a podielov v podielovej účasti okrem výnosov prepojených účtovných jednotiek (665A)	33		
3.	Ostatné výnosy z cenných papierov a podielov (665A)	34		
X.	Výnosy z krátkodobého finančného majetku súčet (r. 36 až r. 38)	35		
X.1.	Výnosy z krátkodobého finančného majetku od prepojených účtovných jednotiek (666A)	36		
2.	Výnosy z krátkodobého finančného majetku v podielovej účasti okrem výnosov prepojených účtovných jednotiek (666A)	37		
3.	Ostatné výnosy z krátkodobého finančného majetku (666A)	38		
XI.	Výnosové úroky (r. 40 + r. 41)	39		5 4 7 2 4 3
XI.1.	Výnosové úroky od prepojených účtovných jednotiek (662A)	40		5 4 7 2 4 3
2.	Ostatné výnosové úroky (662A)	41		
XII.	Kurzové zisky (663)	42	1 9 1 2 2	3 2 1 8 5 6
XIII.	Výnosy z precenenia cenných papierov a výnosy z derivátových operácií (664, 667)	43	4 0 0 7 3 2	
XIV.	Ostatné výnosy z finančnej činnosti (668)	44		
**	Náklady na finančnú činnosť spolu r. 46 + r. 47 + r. 48 + r. 49 + r. 52 + r. 53 + r. 54	45	1 6 3 3 6 1 9	1 2 9 6 6 6 1
K.	Predané cenné papiere a podiely (561)	46		
L.	Náklady na krátkodobý finančný majetok (566)	47		
M.	Opravné položky k finančnému majetku (+/-) (565)	48		
N.	Nákladové úroky (r. 50 + r. 51)	49	1 5 3 1 5 5 1	1 1 9 2 5 8 1
N.1.	Nákladové úroky pre prepojené účtovné jednotky (562A)	50	1 5 3 1 5 5 1	1 1 9 2 5 8 1
2.	Ostatné nákladové úroky (562A)	51		
O.	Kurzové straty (563)	52	3 3 0 2 9	7 5 0 9 4
P.	Náklady na precenenie cenných papierov a náklady na derivátové operácie (564, 567)	53	6 5 5 0 5	2 4 4 3 3
Q.	Ostatné náklady na finančnú činnosť (568, 569)	54	3 5 3 4	4 5 5 3



Ozna- čenie a	Text b	Číslo riadku c	Skutočnosť	
			bežné účtovné obdobie 1	bezprostredne predchádzajúce účtovné obdobie 2
***	Výsledok hospodárenia z finančnej činnosti (+/-) (r. 29 - r. 45)	55	- 4 8 1 1 6 5	1 8 3 9 5 3 8
****	Výsledok hospodárenia za účtovné obdobie pred zdanením (+/-) (r. 27 + r. 55)	56	3 1 0 9 5 7 3 7	1 8 9 6 6 9 7 8
R.	Daň z príjmov (r. 58 + r. 59)	57	6 6 1 6 3 4 1	3 5 4 9 5 2 5
R.1.	Daň z príjmov splatná (591, 595)	58	8 0 0 1 2 7 7	3 4 8 8 5 0 7
2.	Daň z príjmov odložená (+/-) (592)	59	- 1 3 8 4 9 3 6	6 1 0 1 8
S.	Prevod podielov na výsledku hospodárenia spoločníkom (+/- 596)	60		
****	Výsledok hospodárenia za účtovné obdobie po zdanení (+/-) (r. 56 - r. 57 - r. 60)	61	2 4 4 7 9 3 9 6	1 5 4 1 7 4 5 3

Poznámky k účtovnej závierke zostavenej k 31. decembru 2024

I. VŠEOBECNÉ INFORMÁCIE

1. Názov a sídlo

PROTHERM PRODUCTION s.r.o.
Jurkovičova 45
909 01 Skalica

Spoločnosť PROTHERM PRODUCTION s.r.o. (ďalej len „Spoločnosť“) bola založená 27. septembra 1994 a do Obchodného registra bola zapísaná 17. októbra 1994 (Obchodný register Okresného súdu Trnava, oddiel I Sro, vložka č.645/T).

Opis vykonávanej činnosti Spoločnosti

Hlavnými činnosťami Spoločnosti sú:

- výroba vykurovacích telies a kotlov na ústredné kúrenie
- výroba nádrží, zásobníkov a kontajnerov z kovu
- kúpa tovaru za účelom jeho predaja
- nájom nehnuteľností a nebytových priestorov
- nájom hnutel'nych vecí
- vedenie účtovníctva
- podnikateľské poradenstvo
- sprostredkovateľská činnosť
- poskytovanie služieb správy, servisu výpočtovej techniky
- činnosť organizačných a ekonomických poradcov

2. Neobmedzené ručenie

Spoločnosť nie je neobmedzene ručiacim spoločníkom v iných účtovných jednotkách.

3. Dátum schválenia účtovnej závierky za predchádzajúce účtovné obdobie

Valné zhromaždenie schválilo dňa 19. júna 2024 účtovnú závierku Spoločnosti za predchádzajúce účtovné obdobie.

4. Právny dôvod na zostavenie účtovnej závierky

Účtovná závierka Spoločnosti k 31. decembru 2024 je zostavená ako riadna účtovná závierka podľa § 17 ods. 6 zákona NR SR č. 431/2002 Z.z. o účtovníctve v znení neskorších predpisov (ďalej len „zákon o účtovníctve“) za účtovné obdobie od 1. januára 2024 do 31. decembra 2024.

5. Údaje o skupine

Konsolidovanú účtovnú závierku za najmenšiu skupinu, ktorej súčasťou je Spoločnosť ako dcérska účtovná jednotka, zostavuje Vaillant GmbH so sídlom Berghauser Str. 40, 42859 Remscheid, Nemecko. Kópiu konsolidovanej účtovnej závierky je možné vyžiadať v sídle uvedenej spoločnosti.

Konsolidovanú účtovnú závierku za najväčšiu skupinu, ktorej súčasťou je aj konsolidovaná účtovná závierka podľa prvej vety zostavuje John Vaillant GmbH & Co KG so sídlom Berghauser Str. 40, 42859 Remscheid, Nemecko. Kópiu konsolidovanej účtovnej závierky je možné vyžiadať v sídle uvedenej spoločnosti.

Spoločnosť je materskou účtovnou jednotkou, ktorá je na základe § 22 ods. 8 zákona o účtovníctve oslobodená od povinnosti zostaviť konsolidovanú účtovnú závierku a konsolidovanú výročnú správu, pretože je spolu s dcérskymi spoločnosťami zahrnutá do konsolidovanej účtovnej závierky spoločnosti na vyššom stupni v skupine v rámci Európskej únie. Túto konsolidovanú účtovnú závierku zostavuje spoločnosť Vaillant GmbH so sídlom v Berghauser Str. 40, 42859 Remscheid, Nemecko za skupinu s názvom Vaillant Group. Spoločnosť je materskou spoločnosťou spoločnosti Vaillant Group Slovakia, s.r.o. so sídlom Pplk. Pljušťa 45 v Skalici, SR.

6. Počet zamestnancov

Názov položky	Stav k 31.12.2024	Stav k 31.12.2023
Priemerný prepočítaný počet zamestnancov	831	874
Stav zamestnancov ku dňu, ku ktorému sa zostavuje účtovná závierka, z toho:	794	853
<i>počet vedúcich zamestnancov</i>	11	13

7. Dátum schválenia audítora Spoločnosti

Valné zhromaždenie Spoločnosti schválilo dňa 19. júna 2024 spoločnosť BDO Audit, spol. s r.o., ako audítora účtovnej závierky za finančný rok končiaci 31.12.2024.

8. Orgány a spoločníci Spoločnosti

Orgány Spoločnosti

	Stav k 31.12.2024	Stav k 31.12.2023
Konatelia:	Ing. Juraj Hornáček Ing. Miroslav Kubányi Karsten Paul Kock Dr. Ing. Radovan Prístavok Dr. Norbert Michael Georg Schiedeck Dr. Stefan Borchers Klaus Koenig	Ing. Juraj Hornáček Ing. Miroslav Kubányi Karsten Paul Kock Dr. Ing. Radovan Prístavok Dr. Norbert Michael Georg Schiedeck Dr. Stefan Borchers Klaus Koenig

Spoločníci Spoločnosti

Štruktúra spoločníkov Spoločnosti k 31. decembru 2024.

Spoločník, akcionár	Výška podielu na základnom imaní absolútne	v %	Podiel na hlasovacích právach v %	Iný podiel na ostatných položkách VI ako na ZI v %	Výška príspevku do kapitálových fondov z príspevkov
Vaillant Netherlands Holdings Limited (UK)	1 331 077	100	100	100	0
Spolu	1 331 077	100	100	100	0

II. INFORMÁCIE O PRIJATÝCH POSTUPOCH

a) Východiská pre zostavenie účtovnej závierky

Účtovná závierka Spoločnosti bola zostavená za predpokladu nepretržitého trvania jej činnosti v súlade so zákonom o účtovníctve platným v Slovenskej republike a nadväzujúcimi postupmi účtovania.

Účtovníctvo vedie Spoločnosť na základe dodržania časovej a vecnej súvislosti nákladov a výnosov. Za základ sa berú všetky náklady a výnosy, ktoré sa vzťahujú na účtovné obdobie bez ohľadu na dátum ich platenia.

Peňažné údaje v účtovnej závierke sú uvedené v celých EUR, pokiaľ nie je určené inak.

Účtovné metódy a všeobecné účtovné zásady Spoločnosť aplikovala konzistentne s predchádzajúcim účtovným obdobím.

b) Dlhodobý nehmotný a dlhodobý hmotný majetok

Dlhodobý majetok nakupovaný sa oceňuje obstarávacou cenou, ktorá zahrňuje cenu, za ktorú sa majetok obstaral, a náklady súvisiace s obstaraním (clo, prepravu, montáž, poistné a pod.).

Hodnota obstarávaného dlhodobého hmotného majetku, ktorý sa používa, sa zníži o opravnú položku vo výške zodpovedajúcej opotrebeniu.

Dlhodobý majetok vytvorený vlastnou činnosťou sa oceňuje vlastnými nákladmi. Vlastnými nákladmi sú všetky priame náklady vynaložené na výrobu alebo inú činnosť a všetky nepriame náklady vzťahujúce sa na výrobu alebo inú činnosť.

Dlhodobý majetok nadobudnutý bezodplatne sa oceňuje reálnou hodnotou, zistenou podľa posudku

Náklady na výskum sa neaktivujú, ale sa účtujú do nákladov účtovného obdobia, v ktorom vznikli. Náklady na vývoj sa účtujú do obdobia, v ktorom vznikli, ale tie, ktoré sa vzťahujú na jasne definovaný výrobok alebo proces, pri ktorých možno preukázať technickú realizovateľnosť a možnosť predaja a Spoločnosť má dostatočné zdroje na dokončenie projektu, jeho predaj alebo na vnútorné využitie jeho výsledkov, sa aktivujú, a to vo výške, ktorá sa pravdepodobne získa späť z budúcich ekonomických úžitkov.

Aktivované náklady na vývoj sa odpisujú počas obdobia maximálne päť rokov, a to v tých účtovných obdobiach, v ktorých sa očakáva predaj produktu alebo využívanie procesu. Ak sa zníži ich hodnota, odpisujú sa na sumu, ktorá sa pravdepodobne získa späť z budúcich ekonomických úžitkov.

Dlhodobý nehmotný majetok sa odpisuje podľa odpisového plánu, ktorý bol zostavený na základe predpokladanej doby jeho používania zodpovedajúcej spotrebe budúcich ekonomických úžitkov z majetku. Odpisovať sa začína prvým dňom mesiaca nasledujúceho po uvedení majetku do používania.

Predpokladaná doba používania, metóda odpisovania a odpisová sadzba sú uvedené v nasledujúcej tabuľke:

	Predpokladaná doba používania v rokoch	Metóda odpisovania	Ročná odpisová sadzba v %
Aktivované náklady na vývoj	5	rovnomerne	20
Softvér	3-7	rovnomerne	33,3-14,29
Oceniiteľné práva (licencie)	5	rovnomerne	20
Drobný nehmotný majetok, ktorého obstarávací cena je 1000 - 2 400 EUR	1-5	rovnomerne	100-20

Dlhodobý hmotný majetok sa odpisuje podľa odpisového plánu, ktorý bol zostavený na základe predpokladanej doby jeho používania zodpovedajúcej spotrebe budúcich ekonomických úžitkov z majetku. Odpisovať sa začína prvým dňom mesiaca nasledujúceho po uvedení majetku do používania. Hmotný majetok, ktorého obstarávacia cena (resp. vlastné náklady) neprevýši 1 000 EUR, sa účtuje priamo do nákladov, výnimku tvoria PC, notebooky, iphony, ktoré sa zaraďujú ako DHM.

Predpokladaná doba používania, metóda odpisovania a odpisová sadzba sú uvedené v nasledujúcej tabuľke:

	Predpokladaná doba používania v rokoch	Metóda odpisovania	Ročná odpisová sadzba v %
Stavby			
Administratívne budovy	40	rovnomerne	2,5
Výrobné budovy	20	rovnomerne	5
Samostatný hnutelný majetok			
Stroje, prístroje a zariadenia	4-12	rovnomerne	25-8,33
Dopravné prostriedky	4	rovnomerne	25
Drobný hmotný majetok, ktorého obstarávacia cena je 1000 - 1 700 EUR	2-5	rovnomerne	50-20

V prípade prechodného zníženia úžitkovej hodnoty dlhodobého majetku, ktorá bola zistená pri inventarizácii a je výrazne nižšia ako jeho ocenenie v účtovníctve po odpočítaní oprávok, je vytvorená opravná položka na úroveň jeho zistenej úžitkovej hodnoty.

c) Cenné papiere a podiely

Cenné papiere a podiely sa oceňujú pri nadobudnutí obstarávacími cenami, t.j. vrátane nákladov súvisiacich s obstaraním.

d) Zásoby

Zásoby nakupované sa oceňujú obstarávacou cenou, ktorá zahrňuje cenu, za ktorú sa majetok obstaral, a náklady súvisiace s obstaraním (clo, prepravu, poistné, provízie a pod.) znížené o zľavy z ceny. Zľava z ceny poskytnutá k už predaným alebo spotrebovaným zásobám sa účtuje ako zníženie nákladov na predané alebo spotrebované zásoby. Spoločnosť účtuje o zásobách spôsobom A tak, ako to definujú postupy účtovania. Úbytok zásob sa účtuje v cene zistenej metódou váženého aritmetického priemeru.

Zásoby vytvorené vlastnou činnosťou sa oceňujú vlastnými nákladmi. Vlastné náklady sú priame náklady (priamy materiál, priame mzdy a ostatné priame náklady) a časť nepriamych nákladov bezprostredne súvisiacich s vytvorením zásob vlastnou činnosťou (výrobná réžia). Výrobná réžia sa do vlastných nákladov zahrňuje v závislosti od stupňa rozpracovanosti týchto zásob.

Ak sú obstarávacia cena alebo vlastné náklady zásob vyššie než ich čistá realizačná hodnota ku dňu, ku ktorému sa zostavuje účtovná závierka, vytvára sa opravná položka k zásobám vo výške rozdielu medzi ich ocenením v účtovníctve a ich čistou realizačnou hodnotou. Čistá realizačná hodnota je predpokladaná predajná cena zásob znížená o predpokladané náklady na ich dokončenie a náklady súvisiace s ich predajom.

e) Pohľadávky

Pohľadávky sa pri ich vzniku oceňujú ich menovitou hodnotou. Opravná položka sa vytvára k pochybným a nedobytným pohľadávkam, kde existuje riziko nevyhľaditeľnosti pohľadávok.

Ak je zostatková doba splatnosti pohľadávky dlhšia než jeden rok, vytvára sa opravná položka, ktorá predstavuje rozdiel medzi menovitou a súčasnou hodnotou pohľadávky. Súčasná hodnota pohľadávky sa počíta ako súčet súčinov budúcich peňažných príjmov a príslušných diskontných faktorov.

f) Finančné účty

Finančné účty tvorí peňažná hotovosť a zostatky na bankových účtoch, pričom riziko zmeny hodnoty tohto majetku je zanedbateľne nízke.

g) Náklady budúcich období a príjmy budúcich období

Náklady budúcich období a príjmy budúcich období sú vykázané vo výške, ktorá je potrebná na dodržanie zásady vecnej a časovej súvislosti s účtovným obdobím.

h) Opravné položky

Opravné položky sa tvoria na základe zásady opatrnosti, ak je opodstatnené predpokladať, že došlo k zníženiu hodnoty majetku oproti jeho oceneniu v účtovníctve. Opravná položka sa účtuje v sume opodstatneného predpokladu zníženia hodnoty majetku oproti jeho oceneniu v účtovníctve.

i) Rezervy

Rezerva je záväzok predstavujúci existujúcu povinnosť Spoločnosti, ktorá vznikla z minulých udalostí a je pravdepodobné, že v budúcnosti zníži jej ekonomické úžitky. Rezervy sú záväzky s neurčitým časovým vymedzením alebo výškou a oceňujú sa odhadom v sume potrebnej na splnenie existujúcej povinnosti ku dňu, ku ktorému sa zostavuje účtovná závierka.

Tvorba rezervy sa účtuje na vecne príslušný nákladový alebo majetkový účet, ku ktorému záväzok prislúcha. Použitie rezervy sa účtuje na ľarchu vecne príslušného účtu rezerv so súvzťažným zápisom v prospech vecne príslušného účtu záväzkov. Rozpustenie nepotrebných rezerv alebo jej časti sa účtuje opačným účtovným zápisom ako sa účtovala tvorba rezervy.

Rezerva na bonusy, rabaty, skontá a vrátenie kúpnej ceny pri reklamácii sa tvorí ako zníženie pôvodne dosiahnutých výnosov so súvzťažným zápisom v prospech účtu rezerv.

Spoločnosť vytvorila rezervy najmä na nevyfakturované služby a dodávky, odmeny a nevyčerpané dovolenky.

j) Záväzky

Záväzky pri ich vzniku sa oceňujú menovitou hodnotou. Ak sa pri inventarizácii zistí, že suma záväzkov je iná ako ich výška v účtovníctve, uvedú sa záväzky v účtovníctve a v účtovej závierke v tomto zistenom ocenení.

k) Zamestnanecké požitky

Platy, mzdy, príspevky do štátnych dôchodkových a poisťných fondov, platená ročná dovolenka a platená zdravotná dovolenka, bonusy a ostatné nepeňažné požitky (napr. zdravotná starostlivosť) sa účtujú v účtovnom období, s ktorým vecne a časovo súvisia.

l) Splatná daň z príjmu

Daň z príjmov sa účtuje do nákladov Spoločnosti v období vzniku daňovej povinnosti a v priloženom výkaze ziskov a strát Spoločnosti je vypočítaná zo základu vyplývajúceho z hospodárskeho výsledku pred zdanením, ktorý bol upravený o pripočítateľné a odpočítateľné položky z titulu trvalých a dočasných úprav daňového základu a umorenia straty. Daňový záväzok je uvedený po znížení o preddavky na daň z príjmov, ktoré Spoločnosť uhradila v priebehu roka. V prípade, že uhradené preddavky na daň z príjmu v priebehu roka sú vyššie ako daňová povinnosť za tento rok, Spoločnosť vykazuje výslednú daňovú pohľadávku.

m) Odložená daň z príjmu

Odložená daň z príjmu vyplýva z:

- a) rozdielov medzi účtovnou hodnotou majetku a účtovnou hodnotou záväzkov vykázanou v súvahe a ich daňovou základňou,

- b) možnosti umorovať daňovú stratu v budúcnosti, pod ktorou sa rozumie možnosť odpočítať daňovú stratu od základu dane v budúcnosti,
- c) možnosti previesť nevyužitú daňovú odpočty a iné daňové nároky do budúcich období.

Odložená daňová pohľadávka sa účtuje iba do takej výšky, do akej je pravdepodobné, že bude možné dočasné rozdiely vyrovnáť voči budúcemu základu dane.

Pri výpočte odloženej dane sa použije sadzba dane z príjmov, o ktorej sa predpokladá, že bude platiť v čase vyrovnania odloženej dane.

n) Výdavky budúcich období a výnosy budúcich období

Výdavky budúcich období a výnosy budúcich období sú vykázané vo výške, ktorá je potrebná na dodržanie zásady vecnej a časovej súvislosti s účtovným obdobím.

o) Leasing (Spoločnosť je nájomca)

Operatívny leasing. Prenájom majetku formou operatívneho leasingu sa účtuje do nákladov priebežne počas doby trvania leasingovej zmluvy.

p) Deriváty

Deriváty sa pri nadobudnutí oceňujú cenou obstarania a ku dňu, ku ktorému sa zostavuje účtovná závierka, reálnou hodnotou.

Zmeny reálnych hodnôt zabezpečovacích derivátov sa účtujú bez vplyvu na výsledok hospodárenia priamo do vlastného imania ako oceňovacie rozdiely z precenenia majetku a záväzkov. Výsledok realizácie zabezpečovacích derivátov sa účtuje ako náklady na derivátové operácie a výnosy z derivátových operácií.

q) Cudzia mena

Majetok a záväzky vyjadrené v cudzej mene (okrem preddavkov prijatých a poskytnutých) sa prepočítavajú na eurá referenčným výmenným kurzom určeným a vyhláseným Európskou centrálnou bankou alebo Národnou bankou Slovenska v deň predchádzajúci dňu uskutočnenia účtovného prípadu alebo v deň, ku ktorému sa zostavuje účtovná závierka. Vzniknuté kurzové rozdiely sa účtujú s vplyvom na výsledok hospodárenia.

r) Vykazovanie výnosov

Výnosy z predaja výrobkov sa vykazujú v momente prenosu rizika a vlastníctva výrobku, obvykle po dodávke. Ak sa Spoločnosť zaviazala dopraviť výrobky na určité miesto, výnosy sa vykazujú v momente doručenia výrobku do cieľového miesta.

Výnosy z predaja služieb sa vykazujú v účtovnom období, v ktorom boli služby poskytnuté s ohľadom na stav rozpracovanosti danej služby. Tento je zistený na základe skutočne poskytnutých služieb ako pomernej časti k celkovému rozsahu dohodnutých služieb.

Výnosy sa vykazujú po odpočítaní dane z pridanej hodnoty, zliav a zrážok (rabaty, bonusy, skontá, dobropisy a pod.). Výnosové úroky sa účtujú rovnomerne v účtovných obdobiach, ktorých sa vecne a časovo týkajú.

Výnosy Spoločnosti tvoria najmä tržby z predaja vlastných výrobkov.

s) Všeobecné informácie

Spoločnosť v sledovanom období neúčtovala o nevýznamných opravách chýb minulých účtovných období.

Informácie za predchádzajúce účtovné obdobie sú uvedené v nasledujúcej tabuľke:

Dlhodobý nehmotný majetok	Aktivované náklady na vývoj	Softvér	Oceneniteľné práva	Goodwill	Ostatný DNM	Obstarávaný DNM	Poskytnuté preddavky na DNM	Spolu
Prvotné ocenenie								
Stav k 1.1.2023	2 816 341	770 654	80 290	0	22 737	0	0	3 690 022
Prírastky	0	0	0	0	0	6 000	0	6 000
Úbytky	0	0	0	0	0	0	0	0
Presuny	0	17 150	-14 124	0	3 977	-6 000	0	1 003
Stav k 31.12.2023	2 816 341	787 804	66 166	0	26 714	0	0	-3 697 025
Oprávky								
Stav k 1.1.2023	2 816 341	767 715	69 127	0	22 419	0	0	3 675 602
Prírastky	0	3 910	0	0	2 306	0	0	6 216
Úbytky	0	0	0	0	0	0	0	0
Presuny	0	3 531	-3 964	0	433	0	0	0
Stav k 31.12.2023	2 816 341	775 156	65 163	0	25 158	0	0	3 681 818
Opravné položky								
Stav k 1.1.2023	0	0	0	0	0	0	0	0
Prírastky	0	0	0	0	0	0	0	0
Úbytky	0	0	0	0	0	0	0	0
Presuny	0	0	0	0	0	0	0	0
Stav k 31.12.2023	0	0	0	0	0	0	0	0
Zostatková hodnota								
Stav k 1.1.2023	0	2 939	11 163	0	318	0	0	14 420
Stav k 31.12.2023	0	12 648	1 003	0	1 556	0	0	15 207

Informácie o záložnom práve prípadne obmedzenom práve disponovať s dlhodobým nehmotným majetkom:

Dlhodobý nehmotný majetok	Hodnota k 31.12.2024	Hodnota k 31.12.2023
Dlhodobý nehmotný majetok, na ktorý je zriadené záložné právo	0	0
Dlhodobý nehmotný majetok, pri ktorom má účtovná jednotka obmedzené právo s ním nakladať	0	0

Výskumná a vývojová činnosť

Informácie o výskumnej a vývojovej činnosti Spoločnosti za bežné a predchádzajúce účtovné obdobie sú uvedené v nasledujúcej tabuľke:

Dlhodobý nehmotný majetok	Hodnota k 31.12.2024	Hodnota k 31.12.2023
Náklady na výskum vynaložené v účtovnom období	0	0
Náklady na vývoj vynaložené v účtovnom období, z toho:	8 500 835	8 255 976
<i>náklady na vývoj neaktivované</i>	8 500 835	8 255 976
<i>náklady na vývoj aktivované</i>	0	0

2. Dlhodobý hmotný majetok

Prehľad pohybu dlhodobého hmotného majetku za bežné účtovné obdobie je uvedený nižšie:

Dlhodobý hmotný majetok	Pozemky	Stavby	Samostatné hnutelné veci a súbory hnutelných vecí	Pestovateľské celky trvalých porastov	Základné stádo a ťažné zvieratá	Ostatný DHM	Obstarávaný DHM	Poskytnuté preddavky na DHM	Spolu
Prvotné ocenenie									
Stav k 1.1.2024	2 146 445	31 455 528	49 317 979	0	0	2 703 166	6 324 571	402 694	92 350 383
Prírastky	0	0	0	0	0	0	2 031 615	-372 030	1 659 585
Úbytky	0	0	1 115 222	0	0	87 278	0	0	1 202 501
Presuny	0	3 077 952	4 477 331	0	0	77 514	-7 631 795	0	1 002
Stav k 31.12.2024	2 146 445	34 533 480	52 680 088	0	0	2 693 402	724 390	30 664	92 808 469
Oprávky									
Stav k 1.1.2024	0	21 716 461	35 897 257	0	0	2 168 931	0	0	59 782 649
Prírastky	0	1 560 657	3 822 049	0	0	219 553	0	0	5 602 259
Úbytky	0	0	1 018 515	0	0	87 219	0	0	1 105 734
Presuny	0	0	0	0	0	0	0	0	0
Stav k 31.12.2024	0	23 277 118	38 700 791	0	0	2 301 265	0	0	64 279 174
Opravné položky									
Stav k 1.1.2024	0	0	0	0	0	0	0	0	0
Prírastky	0	82 090	546 330	0	0	0	0	0	628 420
Úbytky	0	0	0	0	0	0	0	0	0
Presuny	0	0	0	0	0	0	0	0	0
Stav k 31.12.2024	0	82 090	546 330	0	0	0	0	0	628 420
Zostatková hodnota									
Stav k 1.1.2024	2 146 445	9 739 067	13 420 722	0	0	534 235	6 324 571	402 694	32 567 734
Stav k 31.12.2024	2 146 445	11 174 272	13 432 967	0	0	392 137	724 390	30 664	27 900 875

Informácie za predchádzajúce účtovné obdobie sú uvedené v nasledujúcej tabuľke:

Dlhodobý hmotný majetok	Pozemky	Stavby	Samostatné hnutelné veci a súbory hnutelných vecí	Pestovateľské celky trvalých porastov	Základné stádo a ťažné zvieratá	Ostatný DHM	Obstarávaný DHM	Poskytnuté preddavky na DHM	Spolu
Prvotné ocenenie									
Stav k 1.1.2023	2 146 445	30 350 073	46 730 288	0	0	2 457 737	2 766 173	1 001 452	85 452 168
Prírastky	0	0	0	0	0	0	6 212 581	1 291 685	7 504 266
Úbytky	0	0	543 897	0	0	61 150	0		605 047
Presuny	0	1 105 455	3 131 588	0	0	306 579	-2 654 183	-1 890 443	-1 004
Stav k 31.12.2023	2 146 445	31 455 528	49 317 979	0	0	2 703 166	6 324 571	402 694	92 350 383
Oprávky									
Stav k 1.1.2023	0	20 288 230	32 478 746	0	0	2 024 280	0	0	54 791 256
Prírastky	0	1 428 231	3 962 408	0	0	205 801	0	0	5 596 440
Úbytky	0	0	543 897	0	0	61 150	0	0	605 047
Presuny	0	0	0	0	0	0	0	0	0
Stav k 31.12.2023	0	21 716 461	35 897 257	0	0	2 168 931	0	0	59 782 649
Opravné položky									
Stav k 1.1.2023	0	0	0	0	0	0	0	0	0
Prírastky	0	0	0	0	0	0	0	0	0
Úbytky	0	0	0	0	0	0	0	0	0
Presuny	0	0	0	0	0	0	0	0	0
Stav k 31.12.2023	0	0	0	0	0	0	0	0	0
Zostatková hodnota									
Stav k 1.1.2023	2 146 445	10 061 843	14 251 542	0	0	433 457	2 766 173	1 001 452	30 660 912
Stav k 31.12.2023	2 146 445	9 739 067	13 420 722	0	0	534 235	6 324 571	402 694	32 567 734

Informácie o záložnom práve prípadne obmedzenom práve disponovať s dlhodobým hmotným majetkom:

Dlhodobý hmotný majetok	Hodnota k 31.12.2024	Hodnota k 31.12.2023
Dlhodobý hmotný majetok, na ktorý je zriadené záložné právo	0	0
Dlhodobý hmotný majetok, pri ktorom má účtovná jednotka obmedzené právo s ním nakladať	0	0

Informácie za predchádzajúce účtovné obdobie sú uvedené v nasledujúcej tabuľke:

Dlhodobý finančný majetok	Podielové CP a podiely v prepojených h ÚJ	Podielové CP a podiely s podielovou účasťou okrem prepojených h ÚJ	Ostatné realizovateľné cenné papiere	Pôžičky prepojeným m ÚJ	Pôžičky v rámci podielovej účasti okrem prepojených h ÚJ	Ostatné pôžičky	Dlhové CP a Ostatný DFM	Pôžičky a ostatný DFM s dobou splatnosti najviac jeden rok	Účty v bankách s dobou viazanosti dlhšou ako jeden rok	Obstarávaný DFM	Poskytnuté preddavky na DFM	Spolu
Prvotné ocenenie												
Stav k 1.1.2023	821 550	0	0	0	0	0	0	0	0	0	0	821 550
Prírastky	0	0	0	0	0	0	0	0	0	0	0	0
Úbytky	0	0	0	0	0	0	0	0	0	0	0	0
Presuny	0	0	0	0	0	0	0	0	0	0	0	0
Stav k 31.12.2023	821 550	0	0	0	0	0	0	0	0	0	0	821 550
Opravné položky												
Stav k 1.1.2023	0	0	0	0	0	0	0	0	0	0	0	0
Prírastky	0	0	0	0	0	0	0	0	0	0	0	0
Úbytky	0	0	0	0	0	0	0	0	0	0	0	0
Presuny	0	0	0	0	0	0	0	0	0	0	0	0
Stav k 31.12.2023	0	0	0	0	0	0	0	0	0	0	0	0
Účtovná hodnota												
Stav k 1.1.2023	821 550	0	0	0	0	0	0	0	0	0	0	821 550
Stav k 31.12.2023	821 550	0	0	0	0	0	0	0	0	0	0	821 550

Informácie o záložnom práve prípadne obmedzenom práve disponovať s dlhodobým finančným majetkom:

Dlhodobý finančný majetok	Hodnota k 31.12.2024	Hodnota k 31.12.2023
Dlhodobý finančný majetok, na ktorý je zriadené záložné právo	0	0
Dlhodobý finančný majetok, pri ktorom má účtovná jednotka obmedzené právo s ním nakladať	0	0

Rozhodujúci vplyv, spoločný rozhodujúci vplyv a podstatný vplyv

Spoločnosť má dlhodobý finančný majetok umiestnený v dcérskej účtovnej jednotke, kde prostredníctvom tohto umiestnenia vykonáva rozhodujúci vplyv.

Podiel Spoločnosti v dcérskej spoločnosti Vaillant Group Slovakia, s.r.o. zapísaný v obchodnom registri k 31. decembru 2024 bol 922 128 EUR.

Výška vlastného imania k 31. decembru 2024, výsledok hospodárenia za bežné účtovné obdobie a iné informácie o týchto účtovných jednotkách sú uvedené v nasledujúcej tabuľke:

Obchodné meno a sídlo	Podiel na ZI v %	Podiel na iných zložkách vlastného imania v %	Výška vlastného imania	Výsledok hospodárenia	Účtovná hodnota DFM
Rozhodujúci vplyv					
Vaillant Group Slovakia s.r.o., Pplk. Pljuša 45, Skalica	99	99	2 100 073	1 020 710	821 550
Spolu					821 550

Informácie za predchádzajúce účtovné obdobie sú uvedené v nasledujúcej tabuľke:

Obchodné meno a sídlo	Podiel na ZI v %	Podiel na iných zložkách vlastného imania v %	Výška vlastného imania	Výsledok hospodárenia	Účtovná hodnota DFM
Rozhodujúci vplyv					
Vaillant Group Slovakia, s.r.o., Pplk. Pljuša 45, Skalica	99	99	1 819 363	745 544	821 550
Spolu					821 550

4. Zásoby

Vývoj opravnej položky k zásobám v priebehu bežného účtovného obdobia je uvedený v nasledujúcej tabuľke:

Zásoby	Stav k		Zúčtovanie OP z dôvodu zániku opodstatnenosti	Zúčtovanie OP z dôvodu vyradenia majetku z účtovníctva	Stav k
	1.1.2024	Tvorba OP			
Materiál	412 522	202 539	0	0	615 061
Nedokončená výroba a polotovary vlastnej výroby	28 038	0	7 253	0	20 785
Výrobky	1 399	2 037	0	0	3 436
Zvieratá	0	0	0	0	0
Tovar	177 199	0	112 292	0	64 907
Nehnutelnosť na predaj	0	0	0	0	0
Poskytnuté preddavky na zásoby	0	0	0	0	0
Zásoby spolu	619 158	204 576	119 545	0	704 189

Zvýšenie čistej realizačnej hodnoty zásob bolo zohľadnené vytvorením opravnej položky. Čistá realizačná hodnota zásob sa zvýšila predovšetkým v dôsledku pomalej obratkovosti zásob.

Informácie za predchádzajúce účtovné obdobie sú uvedené v nasledujúcej tabuľke:

Zásoby	Stav k 1.1.2023	Tvorba OP	Zúčtovanie OP z dôvodu zániku opodstatnenost i	Zúčtovanie OP z dôvodu vyradenia majetku z účtovníctv a	Stav k 31.12.2023
Materiál	561 352	0	148 830	0	412 522
Nedokončená výroba a polotovary vlastnej výroby	188 022	0	159 984	0	28 038
Výrobky	210 588	0	209 189	0	1 399
Zvieratá	0	0	0	0	0
Tovar	183 880	0	6 681	0	177 199
Nehnutelnosť na predaj	0	0	0	0	0
Poskytnuté preddavky na zásoby	0	0	0	0	0
Zásoby spolu	1 143 842	0	524 684	0	619 158

Spoločnosť nemá zásoby, na ktoré je zriadené záložné právo a ani zásoby, pri ktorých má Spoločnosť obmedzené právo nakladať s nimi.

5. Pohľadávky

Vývoj opravnej položky v priebehu bežného účtovného obdobia je zobrazený v nasledujúcej tabuľke:

Pohľadávky	Stav k 1.1.2024	Tvorba OP	Zúčtovanie OP z dôvodu zániku opodstatnenosti	Zúčtovanie OP z dôvodu vyradenia majetku z účtovníctva	Stav k 31.12.2024
Krátkodobé pohľadávky z obchodného styku, z toho:	3 394	149	0	0	3 543
Pohľadávky voči prepojeným účtovným jednotkám	0	0	0	0	0
Pohľadávky v rámci podielovej účasti okrem pohľadávok voči prepojeným účtovným jednotkám	0	0	0	0	0
Ostatné pohľadávky z obchodného styku	3 394	149	0	0	3 543
Krátkodobé pohľadávky spolu	3 394	149	0	0	3 543

Informácie za predchádzajúce účtovné obdobie sú uvedené v nasledujúcej tabuľke:

Pohľadávky	Stav k 1.1.2023	Tvorba OP	Zúčtovanie OP z dôvodu zániku opodstatnenosti	Zúčtovanie OP z dôvodu vyradenia majetku z účtovníctva	Stav k 31.12.2023
Krátkodobé pohľadávky z obchodného styku, z toho:	3 470	0	76	0	3 394
Pohľadávky voči prepojeným účtovným jednotkám	0	0	0	0	0
Pohľadávky v rámci podielovej účasti okrem pohľadávok voči prepojeným účtovným jednotkám	0	0	0	0	0
Ostatné pohľadávky z obchodného styku	3 470	0	76	0	3 394
Krátkodobé pohľadávky spolu	3 470	0	76	0	3 394

Dlhodobé pohľadávky Spoločnosti sú v lehote splatnosti. Veková štruktúra krátkodobých pohľadávok Spoločnosti k 31. decembru 2024 je uvedená v nasledujúcej tabuľke:

Názov položky	V lehote splatnosti	Po lehote splatnosti	Pohľadávky spolu
Krátkodobé pohľadávky z obchodného styku, z toho:	57 876 940	-6 755 596	51 121 344
Pohľadávky voči prepojeným účtovným jednotkám	56 622 617	-6 894 639	49 727 978
Pohľadávky v rámci podielovej účasti okrem pohľadávok voči prepojeným účtovným jednotkám	0	0	0
Ostatné pohľadávky z obchodného styku	1 254 323	139 043	1 393 366
Ostatné krátkodobé pohľadávky, z toho:	3 906 931	0	3 906 931
Daňové pohľadávky a dotácie	3 526 692	0	3 526 692
Pohľadávky z derivátových operácií	229 856	0	229 856
Iné pohľadávky	150 383	0	150 383
Krátkodobé pohľadávky spolu	61 783 871	-6 755 596	55 028 275

Informácie za predchádzajúce účtovné obdobie sú uvedené v nasledujúcej tabuľke:

Názov položky	V lehote splatnosti	Po lehote splatnosti	Pohľadávky spolu
Krátkodobé pohľadávky z obchodného styku, z toho:	50 141 091	-23 258 062	26 883 029
Pohľadávky voči prepojeným účtovným jednotkám	49 132 734	-23 261 617	25 871 117
Pohľadávky v rámci podielovej účasti okrem pohľadávok voči prepojeným účtovným jednotkám	0	0	0
Ostatné pohľadávky z obchodného styku	1 008 357	3 555	1 011 912
Ostatné krátkodobé pohľadávky, z toho:	8 377 394	0	8 377 394
Daňové pohľadávky a dotácie	8 163 656	0	8 163 656
Pohľadávky z derivátových operácií	21 583	0	21 583
Iné pohľadávky	192 155	0	192 155
Krátkodobé pohľadávky spolu	58 518 485	-23 258 062	35 260 423

Spoločnosť nemá pohľadávky kryté záložným právom ani inou formou zabezpečenia, ani pohľadávky, pri ktorých by bolo obmedzené právo s nimi nakladať.

6. Odložená daňová pohľadávka

Informácie o výpočte odloženej daňovej pohľadávky a iné doplňujúce informácie k odloženej dani sú uvedené v poznámkach v časti IV bod 7.

7. Finančné účty

Ako finančný majetok sú vykazované peniaze v pokladni a bežné účty v bankách. Účtami v bankách môže Spoločnosť voľne disponovať.

8. Časové rozlíšenie

Jednotlivé položky časového rozlíšenia sú uvedené v nasledujúcej tabuľke:

Opis položky časového rozlíšenia	Stav k 31.12.2024	Stav k 31.12.2023
Náklady budúcich období dlhodobé, z toho:	0	0
predplatné	0	0
Náklady budúcich období krátkodobé, z toho:	133 175	40 124
predplatné, prístupy na vzdelávacie weby	0	1 315
poistenie	3 679	30
KPČ	129 496	0
ostatné	0	38 779
Príjmy budúcich období dlhodobé, z toho:	0	0
Príjmy budúcich období krátkodobé, z toho:	0	0
Spolu	133 175	40 124

PASÍVA

1. Vlastné imanie

Informácie o pohyboch vo vlastnom imaní a iné dodatočné informácie o vlastnom imaní Spoločnosti sú uvedené v poznámkach v časti IX.

2. Sociálny fond

Tvorba a čerpanie sociálneho fondu v priebehu účtovného obdobia sú uvedené v nasledujúcej tabuľke:

Názov položky	2024	2023
Začiatkový stav sociálneho fondu	35 703	29 554
Tvorba sociálneho fondu na ťarchu nákladov	92 571	89 246
Tvorba sociálneho fondu spolu	92 571	89 246
Čerpanie sociálneho fondu	114 341	83 097
Konečný zostatok sociálneho fondu	13 933	35 703

3. Závazky

Štruktúra záväzkov podľa zostatkovej doby splatnosti k 31. decembru 2024:

Názov položky	Závazky so zostatkovou dobou splatnosti			Závazky po lehote splatnosti	Spolu záväzky
	viac ako päť rokov	jeden rok až päť rokov	do jedného roka		
Ostatné dlhodobé záväzky, z toho:	0	13 933	0	0	13 933
Závazky zo sociálneho fondu	0	13 933	0	0	13 933
Závazky z derivátových operácií	0	0	0	0	0
Iné dlhodobé záväzky	0	0	0	0	0
Dlhodobé záväzky spolu	0	13 933	0	0	13 933
Krátkodobé záväzky z obchodného styku, z toho:	0	0	37 996 700	104 440	38 101 140
Závazky voči prepojeným účtovným jednotkám	0	0	22 785 827	-1 078 550	21 707 277
Ostatné záväzky z obchodného styku	0	0	15 210 873	1 182 990	16 393 863

Ostatné krátkodobé záväzky, z toho:	0	0	30 045 014	0	30 045 014
Záväzky voči prepojeným účtovným jednotkám	0	0	23 708 145	0	23 708 145
Záväzky voči zamestnancom	0	0	1 050 275	0	1 050 275
Záväzky zo sociálneho poistenia	0	0	703 293	0	703 293
Daňové záväzky a dotácie	0	0	4 579 609	0	4 579 609
Záväzky z derivátových operácií	0	0	0	0	0
Iné záväzky	0	0	3 692	0	3 692
Krátkodobé záväzky spolu	0	0	68 041 714	104 440	68 146 154

Informácie za predchádzajúce účtovné obdobie sú uvedené v nasledujúcej tabuľke:

Názov položky	Záväzky so zostatkovou dobou splatnosti			Záväzky po lehote splatnosti	Spolu záväzky
	viac ako päť rokov	jeden rok až päť rokov	do jedného roka		
Ostatné dlhodobé záväzky, z toho:	0	91 268	0	0	91 268
Záväzky zo sociálneho fondu	0	35 703	0	0	35 703
Záväzky z derivátových operácií	0	55 565	0	0	55 565
Iné dlhodobé záväzky	0	0	0	0	0
Dlhodobé záväzky spolu	0	91 268	0	0	91 268
Krátkodobé záväzky z obchodného styku, z toho:	0	0	37 114 605	1 656 703	38 771 308
Záväzky voči prepojeným účtovným jednotkám	0	0	21 782 451	51 644	21 834 095
Ostatné záväzky z obchodného styku	0	0	15 332 154	1 605 059	16 937 213
Ostatné krátkodobé záväzky, z toho:	0	0	37 853 608	0	37 853 608
Záväzky voči prepojeným účtovným jednotkám	0	0	35 410 010	0	35 410 010
Záväzky voči zamestnancom	0	0	1 100 486	0	1 100 486
Záväzky zo sociálneho poistenia	0	0	743 072	0	743 072
Daňové záväzky a dotácie	0	0	509 650	0	509 650
Záväzky z derivátových operácií	0	0	85 290	0	85 290
Iné záväzky	0	0	5 100	0	5 100
Krátkodobé záväzky spolu	0	0	74 968 213	1 656 703	76 624 916

Záväzky voči prepojeným účtovným jednotkám predstavujú skupinový cash pool mechanizmus v rámci ktorého spoločnosti v skupine využívajú voľné finančné prostriedky na pokrytie svojich prevádzkových potrieb. Uvedené prostriedky sú úročené sadzbou 1M EURIBOR + riziková prirážka. K 31. decembru 2024 Spoločnosť evidovala výsledný záväzok vo výške 23 708 145 EUR (k 31. decembru 2023: 35 410 000 EUR).

4. Rezervy

Prehľad pohybu rezerv za rok 2024 je uvedený v nasledujúcej tabuľke:

Názov položky	Stav k	Tvorba	Použitie	Zrušenie	Stav k
	1.1.2024				31.12.2024
Dlhodobé rezervy, z toho:	243 415	0	1 246	0	242 169
Ostatné mzdové rezervy	243 415	0	1 246	0	242 169
Krátkodobé rezervy, z toho:	4 380 493	2 824 957	4 337 284	43 209	2 824 957
Zákonné krátkodobé rezervy, z toho:	823 775	614 895	823 775	0	614 895
Rezerva na nevyčerpané dovolenky vrátane sociálneho zabezpečenia	823 775	614 895	823 775	0	614 895

Ostatné krátkodobé rezervy, z toho:	3 556 718	2 210 062	3 513 509	43 209	2 210 062
Odmeny	273 097	475 530	273 097	0	475 530
Audit	9 301	9 160	9 301	0	9 160
Ostatné mzdové rezervy	1 030	13 005	1 030	0	13 005
Dodávky materiálu	2 231 000	1 208 760	2 231 000	0	1 208 760
Ostatné nevyfakturované dodávky	780 473	549 236	737 264	43 209	549 236
Rezerva TMS	261 817	-45 629	261 817	0	-45 629
Rezerva na záruky do 1 roka	0	0	0	0	0
Rezervy spolu	4 623 908	2 824 957	4 338 530	43 209	3 067 126

Informácie za predchádzajúce účtovné obdobie sú uvedené v nasledujúcej tabuľke:

Názov položky	Stav k		Použitie	Zrušenie	Stav k
	1.1.2023	Tvorba			
Dlhodobé rezervy, z toho:	153 981	243 415	153 981	0	243 415
Ostatné mzdové rezervy	153 981	243 415	153 981	0	243 415
Krátkodobé rezervy, z toho:	3 461 345	4 380 151	3 337 456	123 547	4 380 493
Zákonné krátkodobé rezervy, z toho:	662 319	823 775	662 319	0	823 775
Rezerva na nevyčerpané dovolenky vrátane sociálneho zabezpečenia	662 319	823 775	662 319	0	823 775
Ostatné krátkodobé rezervy, z toho:	2 799 026	3 556 376	2 675 137	123 547	3 556 718
Odmeny	248 990	273 097	248 990	0	273 097
Audit	10 500	9 301	9 100	1 400	9 301
Ostatné mzdové rezervy	26 011	688	25 669	0	1 030
Dodávky materiálu	1 212 748	2 231 000	1 212 748	0	2 231 000
Ostatné nevyfakturované dodávky	1 300 777	780 473	1 178 630	122 147	780 473
Rezerva TMS	0	261 817	0	0	261 817
Rezerva na záruky do 1 roka	0	0	0	0	0
Rezervy spolu	3 615 326	4 623 566	3 491 437	123 547	4 623 908

IV. INFORMÁCIE, KTORÉ DOPLŇUJÚ A VYSVETLUJÚ POLOŽKY VÝKAZU ZISKOV A STRÁT

1. Čistý obrat

Informácie o štruktúre čistého obratu Spoločnosti sú uvedené v nasledujúcej tabuľke:

Názov položky	2024	2023
Tržby za vlastné výkony a tovar, z toho:	399 933 737	406 356 768
Tržby za vlastné výrobky	395 811 516	396 895 297
Tržby z predaja služieb	0	4 789 017
Tržby za tovar	4 122 221	4 672 454
Iné výnosy súvisiace s bežnou činnosťou	0	0
Čistý obrat celkom	399 933 737	406 356 768

VÝNOSY

2. Tržby za vlastné výkony a tovar

Tržby za vlastné výkony a tovar podľa jednotlivých segmentov, t.j. podľa typov výrobkov, tovarov, služieb a iných činností Spoločnosti, a podľa hlavných geografických oblastí odbytu sú uvedené v nasledujúcej tabuľke:

Oblasť odbytu	Závesné kotly		Stacionárne kotly		Elektrické kotly		Ostatné		Spolu	
	2024	2023	2024	2023	2024	2023	2024	2023	2024	2023
Nemecko	113 871 913	141 878 510	25 963 637	24 882 142	2 002 209	4 723 522	41 357 816	72 811 406	183 195 575	244 295 580
Slovensko	64 954 535	26 570 958	4 677 993	1 738 106	15 759 956	13 678 356	6 203 754	16 485 710	91 596 238	58 473 130
Taliansko	55 332 842	25 691 075	432 505	321 912	284 597	294 688	728 472	-3 761 103	56 778 416	22 546 572
Česká republika	0	368 131	0	133 541	0	1 457 910	0	917 116	0	2 876 698
Bosna a Hercegovina	0	131 189	0	0	0	276 803	0	28 485	0	436 478
Poľsko	0	681 504	0	350 570	0	111 270	0	2 005 077	0	3 148 421
Francúzsko	18 985 008	11 853 045	1 875 618	1 062 489	0	0	7 792 852	17 535 110	28 653 478	30 450 643
Ukraina	0	304 024	0	0	0	133 101	0	6 667	0	443 792
Rakúsko	1 513 265	636 395	767 509	441 313	0	0	1 515 365	2 567 166	3 796 139	3 644 874
Maďarsko	0	866 195	0	52 266	0	468 561	0	74 937	0	1 461 959
Chorvátsko	0	40 815	0	1 577	0	567 675	0	357 131	0	967 198
Rumunsko	0	1 962 336	0	8 836	0	253 523	0	35 436	0	2 260 131
Turecko	8 975 496	21 250 939	0	4 356	129 845	257 840	552 440	1 057 783	9 657 781	22 570 919
Veľká Británia	0	0	0	0	0	0	6 787	0	6 787	0
Macedónsko	0	0	0	12 297	0	0	0	18 812	0	31 109
Srbsko	0	74 195	0	0	0	72 656	0	37 768	0	184 619
Španielsko	22 081 562	12 178 698	20 420	32 211	0	0	4 147 341	353 737	26 249 323	12 564 645
Spolu	285 714 621	244 488 008	33 737 682	29 041 617	18 176 607	22 295 907	62 304 827	110 531 237	399 933 737	406 356 768

3. Zmena stavu zásob vlastnej výroby

Zmena stavu zásob vlastnej výroby vo výkaze ziskov a strát predstavuje zvýšenie vo výške 12 969 EUR. Vychádzajúc zo súvahových položiek dosahuje zníženie vo výške 52 634 EUR, ako je to uvedené v nasledujúcej tabuľke:

Názov položky	Stav k 31.12.2024	Stav k 31.12.2023	Stav k 1.1.2023	Zmena stavu vnútroorganizačných zásob	
				2024	2023
Nedokončená výroba a polotovary vlastnej výroby	245 131	309 491	859 932	-64 360	-550 441
Výrobky	75 825	64 099	4 572 660	11 726	-4 508 561
Zvieratá	0	0	0	0	0
Spolu	320 956	373 590	5 432 592	-52 634	-5 059 002
Manká a škody	x	x	x	179 185	211 970
Reprezentačné	x	x	x	0	0
Dary	x	x	x	0	0
Iné	x	x	x	-113 582	-400 335
Zmena stavu vnútroorganizačných zásob vo výkaze ziskov a strát	x	x	x	12 969	-5 247 367

4. Ostatné výnosy z hospodárskej a finančnej činnosti

Informácie o výnosoch pri aktivácii nákladov a o výnosoch z hospodárskej činnosti a finančnej činnosti sú uvedené nižšie:

Názov položky	2024	2023
Významné položky pri aktivácii nákladov, z toho:	0	6
Aktivácia materiálu	0	6
Ostatné významné položky výnosov z hospodárskej činnosti, z toho:	16 468 090	14 104 285
Predaj materiálu	1 912 869	906 193
Refundácia zahraničnej dane z pridanej hodnoty	132 667	93 988
Výnosy z predaja dlhodobého hmotného a nehmotného majetku	52 435	57 277
Prefakturácia nákladov - skupinový nákup	474 627	998 097
Prefakturácie - IP	837 832	983 635
Prefakturácie - EastHub - preprava, handling, ostatne	143 253	3 255 866
Prefakturácie nákladov finančného oddelenia	1 418 036	1 030 781
Prefakturácia R&D nákladov	9 049 689	4 303 001
Prenájom budovy spoločnosti Vaillant Group Slovakia	91 104	91 104
Prefakturácia skupinových nákladov - SCM, Quality, COC, HR, ostatné	2 071 769	1 745 875
Dotácie na el.energiu	240 353	0
Ostatné	43 456	638 468
Finančné výnosy, z toho:	1 152 454	3 136 199
<i>Kurzové zisky, z toho:</i>	<i>19 122</i>	<i>321 856</i>
kurzové zisky ku dňu, ku ktorému sa zostavuje účtovná závierka	197	3 458
<i>Ostatné významné položky finančných výnosov, z toho:</i>	<i>1 133 332</i>	<i>2 814 343</i>
Prijaté dividendy od dcérskej spoločnosti	732 600	2 267 100
Ostatné výnosové úroky	0	547 243
Výnosy z derivátov	400 732	0

NÁKLADY

5. Náklady z hospodárskej a finančnej činnosti

Prehľad nákladov Spoločnosti z hospodárskej a finančnej činnosti okrem osobným nákladov je uvedený v nasledujúcej tabuľke:

Názov položky	2024	2023
Náklady za poskytnuté služby, z toho:	70 353 516	72 991 605
<i>Náklady voči auditorovi, auditorskej spoločnosti, z toho:</i>	47 442	41 699
náklady za overenie individuálnej účtovnej závierky	32 000	32 000
Daňové poradenstvo	11 788	9 030
Ostatné neauditorské služby	3 654	669
Ostatné významné položky nákladov za poskytnuté služby, z toho:	70 306 074	72 949 906
Nákup licencií	40 108 699	43 080 328
Doprava	4 817 900	6 634 231
Externé opracovanie výrobkov	1 437 642	929 960
Náklady nákupu služieb zo skupiny	9 474 447	4 036 938
Logistické služby-recharge	5 916 408	6 169 183
Náklady na IT	2 400 885	2 190 410
East Hub služby providera	486 414	1 475 018
Prefakturácia nákladov - kvalita	519 327	1 111 595
Cestovné	65 857	327 706
Prefakturácia - Group Supply chain	779 576	844 913
Opravy a udržiavanie	853 592	827 598
Manažérske a R&D služby	394 127	362 130
Leasing,nájomné	1 159 627	1 626 698
Reprezentačné	87 334	171 168
Školenia	66 806	195 784
Právne, ekonomické a iné poradenstvo	140 888	100 610
Náklady na telekomunikačné služby	38 709	23 376
Náklady na budovu (stráženi,upratovanie,zahrada)	124 904	364 407
Náklady na inzerciu, reklamu	1 830	167 008
Služby personálnych agentúr	361 239	1 450 234
Ostatné	1 069 863	860 611
Ostatné významné položky nákladov, z toho:	4 956 972	1 242 411
Predaj materiálu	1 812 021	628 060
Manká a škody	2 000 957	199364
Zostatková cena predaného dlhodobého hmotného a nehmotného majetku	55 998	57 323
Tvorba a zúčtovanie opravných položiek k pohľadávkam	149	-76
Poistenie majetku	98 321	130 145
DPH platená v zahraničí	131 177	103 568
Ostatné	858 349	124 027
Finančné náklady, z toho:	1 633 619	1 296 661
Kurzové straty, z toho:	33 029	75 094
Kurzové straty ku dňu, ku ktorému sa zostavuje účtovná závierka	9 933	14
Ostatné významné položky finančných nákladov, z toho:	1 600 590	1 221 567
Úroky platené materskej spoločnosti	1 531 551	1 192 581
Ostatné finančné náklady	3 534	4 553
Náklady z derivátových operácií	65403	24 433

6. Osobné náklady

Prehľad osobných nákladov Spoločnosti je uvedený v nasledujúcej tabuľke:

Názov položky	2024	2023
Osobné náklady, z toho:	25 775 627	25 113 406
Mzdy	18 143 517	17 905 121
Zdravotné a sociálne poistenie	6 656 658	6 407 762
Ostatné sociálne náklady	975 452	800 523

7. Dane

Informácie o dočasných rozdieloch a výpočte odloženej dane:

Názov položky	Stav k 31.12.2023	Zaučtovaná do vlastného imania	Zaučtované do výkazu ziskov a strát	Stav k 31.12.2024
Dlhodobý majetok	-1 505 413	0	-286 977	-1 792 390
Pohľadávky	3 394	0	149	3 543
Rezervy	1 436 930	0	-346 976	1 089 954
Ostatné náklady daňovo uznateľné po zaplatení	7 587 569	-291 619	5 475 953	12 771 903
Celkom	7 522 480	-291 619	4 842 149	12 073 010
Sadzba dane z príjmov (v %)	21%	21%	21%	24%
Vplyv zmeny sadzby dane		-5 895	368 085	
Odložená daňová pohľadávka (+) vypočítaná	1 579 721	-67 135	1 384 936	2 897 522
Odložená daňová pohľadávka zaučtovaná	1 579 721	-67 135	1 384 936	2 897 522

Odsúhlasenie vzťahu medzi splatnou daňou z príjmov, odloženou daňou z príjmov a výsledkom hospodárenia pred zdanením je uvedené v nasledujúcej tabuľke:

Názov položky	2024			2023		
	Základ dane	Daň	Daň v %	Základ dane	Daň	Daň v %
Výsledok hospodárenia pred zdanením, z toho:	31 095 737			18 966 978		
teoretická daň		6 530 105	21%		3 983 065	21%
Daňovo neuznané náklady	2 287 857	480 450		366 995	77 069	
Výnosy nepodliehajúce dani	-732 600	-153 846		-2 267 100	-476 091	
Vplyv nevykázananej odloženej daňovej pohľadávky	0	0		0	0	
Umorenie daňovej straty	0	0		0	0	
Zmena sadzby dane	0	-362 190		0	0	
Iné	580 105	121 822		-164 375	-34 519	
Spolu		6 616 341	21%		3 549 525	18,71%
Splatná daň z príjmov		8 001 277	26%		3 488 507	18%
Odložená daň z príjmov		-1 384 936	-4%		61 018	1%
Celková daň z príjmov		6 616 341	21%		3 549 525	19%

V. INFORMÁCIE O INÝCH AKTÍVACH A INÝCH PASÍVACH

1. Podmienené záväzky

Vzhľadom na to, že viaceré oblasti slovenského daňového práva (napr. legislatíva ohľadom transferového oceňovania) doteraz neboli dostatočne overené praxou, existuje neistota v tom, ako ich budú daňové orgány aplikovať. Mieru tejto neistoty nie je možné kvantifikovať a zanikne až potom, keď budú k dispozícii právne precedensy príp. oficiálne interpretácie príslušných orgánov. Vedenie Spoločnosti si nie je vedomé žiadnych okolností, v dôsledku ktorých by jej vznikol v budúcnosti významný náklad.

2. Skutočnosti sledované na podsúvahových účtoch

V rámci operatívneho leasingu mala Spoločnosť v priebehu roku 2024 prenajatých 20 vozidiel, 75 vysokozdvížných vozíkov, 1 ťahač v celkovej hodnote 758 120 EUR (2023: 465 969 EUR) a 13 tlačiarň v celkovej hodnote 40 200 EUR (2023: 40 481 EUR).

VI. UDALOSTI, KTORÉ NASTALI PO DNI, KU KTORÉMU SA ZOSTAVUJE ÚČTOVNÁ ZÁVIERKA

Spoločnosť v blízkej budúcnosti nepredpokladá významné ohrozenie svojej podnikateľskej činnosti a predpokladu nepretržitého pokračovania v činnosti (t.j. počas nasledujúcich 12 mesiacov od dátumu zostavenia ÚZ).

Po 31. decembri 2024 do dňa zostavenia účtovnej závierky Spoločnosti nenastali žiadne iné udalosti, ktoré by si vyžadovali zverejnenie alebo vykázanie v účtovnej závierke za rok 2024.

VII. TRANSAKCIE SO SPRIAZNENÝMI STRANAMI

1. Transakcie medzi Spoločnosťou a spriaznenými osobami

Charakteristika transakcie	Spriaznená osoba	2024	2023
Transakcie s materskou spoločnosťou - subjekt, ktorý má v účtovnej jednotke rozhodujúci vplyv			
Predaj vlastných výrobkov, tovaru a materiálu		179 473 841	237 727 973
Poskytnuté služby		10 487 766	7 065 679
Úroky platené		1 531 551	1 192 581
Nákup materiálu a tovaru		39 607 580	37 486 078
Nákup dlhodobého majetku		523 315	738 812
Nákup služieb		8 054 890	13 984 435
Licencie nákup		40 108 699	38 704 635
Licencie výstup		837 732	490 630
Úroky prijaté		0	547 243
Transakcie s dcérskou spoločnosťou			
Predaj vlastných výrobkov, tovaru a materiálu		262 611	1 728 321
Poskytnuté služby		233 934	214 214
Nákup materiálu a tovaru		21 203	12 416
Nákup služieb		0	0
Prijaté dividendy		732 600	2 267 100
Transakcie so sesterskými podnikmi - ostatné spriaznené osoby			
Predaj vlastných výrobkov, tovaru a materiálu		218 857 022	164 056 141
Poskytnuté služby		1 703 842	4 669 540
Predaj dlhodobého majetku		0	0
Nákup materiálu a tovaru		128 890 530	111 235 107
Nákup dlhodobého majetku		0	0
Nákup služieb		11 696 186	7 938 520
Licencie výstup		0	0
Licencie nákup		0	0
		Stav k	Stav k
	Spriaznená osoba	31.12.2024	31.12.2023
Závazky z obchodného styku	Subjekt, ktorý v účtovnej jednotke vykonáva rozhodujúci vplyv	7 150 216	9 218 198
	Dcérska účtovná jednotka	14 934	29 270
	Ostatné spriaznené strany	14 542 127	12 586 627
	Pridružená účtovná jednotka		0
Zostatok zo skupinového vyrovnania	Subjekt, ktorý v účtovnej jednotke vykonáva rozhodujúci vplyv	23 708 145	35 410 010
Pasíva spolu		45 415 422	57 244 105
Pohľadávky z obchodného styku	Subjekt, ktorý v účtovnej jednotke vykonáva rozhodujúci vplyv	11 872 758	15 757 101
	Dcérska účtovná jednotka	1 628 516	1 486 723
	Ostatné spriaznené strany	36 226 704	8 627 293
	Pridružená účtovná jednotka	0	0
Aktíva spolu		49 727 978	25 871 117

2. Príjmy a výhody členov štatutárneho orgánu, dozorného orgánu a iného orgánu

Členovia štatutárneho, dozorného a iného orgánu Spoločnosti nepoberali žiadne príjmy za výkon svojej funkcie člena tohto orgánu ani im neboli poskytnuté žiadne pôžičky alebo záruky.

VIII. OSTATNÉ INFORMÁCIE

Spoločnosti nebolo udelené výlučné právo alebo osobitné právo poskytovať služby vo verejnom záujme.

Na spoločnosť sa rovnako nevzťahuje § 23d ods. 6 zákona o účtovníctve.

IX. PREHLAD POHYBOV VLASTNÉHO IMANIA

1. Vlastné imanie

Prehľad pohybu vlastného imania v priebehu bežného a predchádzajúceho účtovného obdobia je uvedený v nasledujúcich tabuľkách:

Položka vlastného imania	Stav k	Prírastky	Úbytky	Presuny	Stav k
	1.1.2024				31.12.2024
Základné imanie	1 331 077	0	0	0	1 331 077
Ostatné kapitálové fondy	30 246	0	0	0	30 246
Zákonný rezervný fond a nedeliteľný fond	133 108	0	0	0	133 108
Oceňovacie rozdiely z precenenia majetku a záväzkov	-75 152	224 483	0	0	149 331
Nerozdelený zisk minulých rokov	11 311 089	0	0	17 453	11 328 542
Výsledok hospodárenia bežného účtovného obdobia	15 417 453	24 479 396	15 400 000	-17 453	24 479 396
Vlastné imanie spolu	28 147 821	24 703 879	15 400 000	0	37 451 700

Položka vlastného imania	Stav k	Prírastky	Úbytky	Presuny	Stav k
	1.1.2023				31.12.2023
Základné imanie	1 331 077	0	0	0	1 331 077
Ostatné kapitálové fondy	30 246	0	0	0	30 246
Zákonný rezervný fond a nedeliteľný fond	133 108	0	0	0	133 108
Oceňovacie rozdiely z precenenia majetku a záväzkov	0	0	75 152	0	-75 152
Nerozdelený zisk minulých rokov	11 218 743	88 898	0	3 448	11 311 089
Výsledok hospodárenia bežného účtovného obdobia	27 983 448	15 417 453	27 980 000	-3 448	15 417 453
Vlastné imanie spolu	40 696 622	15 506 351	28 055 152	0	28 147 821

2. Rozdelenie zisku za predchádzajúci rok 2023

Účtovný zisk za rok 2023 vo výške 15 417 453 EUR bol rozdelený nasledovne:

Názov položky	2023
Prídel do zákonného rezervného fondu	0
Prevod do nerozdeleného zisku / neuhradené straty minulých rokov	17 453
Rozdelenie podielu na zisku spoločníkom	15 400 000
Spolu	15 417 453

3. Rozdelenie zisku za bežný rok 2024

Štatutárny orgán navrhuje rozdeliť zisk za rok 2024 nasledovne:

Názov položky	2024
Prídel do zákonného rezervného fondu	0
Prevod do nerozdeleného zisku / neuhradené straty minulých rokov	79 396
Rozdelenie podielu na zisku spoločníkom	24 400 000
Spolu	24 478 396

X. PREHĽAD PEŇAŽNÝCH TOKOV

Na účely uvádzania údajov v prehľade peňažných tokov sa rozumie:

- peňažnými prostriedkami peňažná hotovosť, ekvivalenty peňažnej hotovosti, peňažné prostriedky na bežných účtoch v bankách alebo pobočkách zahraničných bánk, kontokorentný účet a časť zostatku účtu peniaze na ceste, ktorý sa viaže k prevodu medzi bežným účtom a pokladnicou alebo medzi dvoma bankovými účtami,
- ekvivalentmi peňažnej hotovosti krátkodobý finančný majetok, ktorý je zameniteľný za vopred známu sumu peňažných prostriedkov, pri ktorom nie je riziko výraznej zmeny jeho hodnoty v najbližších troch mesiacoch ku dňu, ku ktorému sa zostavuje účtovná závierka, napríklad termínové vklady na bankových účtoch, ktoré sú uložené najviac na trojmesačnú výpovednú lehotu, likvidné cenné papiere určené na obchodovanie, prioritné akcie obstarané účtovnou jednotku, ktoré sú splatné do troch mesiacov odo dňa, ku ktorému sa zostavuje účtovná závierka.

Spoločnosť zostavila prehľad peňažných tokov pomocou nepriamej metódy:

Názov položky	2024	2023
Výsledok hospodárenia pred zdanením	31 095 737	18 966 978
<i>Úpravy o nepeňažné operácie:</i>		
Odpisy dlhodobého majetku	5 640 573	5 542 397
Odpis zásob	2 000 957	549 527
Odpis pohľadávky	121	0
Zmena stavu opravnej položky k dlhodobému majetku	628 420	0
Zmena stavu opravnej položky k pohľadávkam	149	-76
Zmena stavu opravnej položky k zásobám	85 031	-524 684
Zmena stavu rezerv	-1 556 782	1 008 582
Úrokové náklady (netto)	1 531 551	645 338
Strata / (zisk) z predaja dlhodobého majetku	3 563	46
Výnosy z dlhodobého finančného majetku	-732 600	-2 267 100
Ostatné položky nezahrnuté do nepeňažných operácií	-110 880	0
Zisk z prevádzky pred zmenou pracovného kapitálu	38 585 840	23 921 008
<i>Zmena pracovného kapitálu:</i>		
Úbytok (prírastok) pohľadávok z obchodného styku a časového rozlíšenia	-22 834 249	37 166 852
Úbytok (prírastok) zásob	15 284 372	-3 055 308
(Úbytok) prírastok záväzkov a časového rozlíšenia	964 964	-18 742 236
Iné	0	0
Prevádzkové peňažné toky	32 000 927	39 290 316

Názov položky	2024	2023
Peňažné toky z prevádzkovej činnosti		
Prevádzkové peňažné toky	32 000 927	39 290 316
Zaplatené úroky	-1 531 551	-1 192 581
Prijaté úroky	0	547 243
Zaplatená daň z príjmov	-759 335	-7 995 519
Vyplatené dividendy	-15 400 000	-27 891 102
Zmena stavu cash poolingového uctu	-11 701 865	1 084 638
Ostatné položky nezahrnuté do prevádzkovej činnosti	0	0
Čisté peňažné toky z prevádzkovej činnosti	2 608 176	3 842 995
Peňažné toky z investičnej činnosti		
Nákup dlhodobého majetku	-3 381 048	-6 159 996
Príjmy z predaja dlhodobého majetku	52 435	57 277
Obstaranie finančných investícií	0	0
Poskytnuté dlhodobé pôžičky	0	0
Prijaté dividendy	732 600	2 267 100
Čisté peňažné toky z investičnej činnosti	-2 596 013	-3 835 619
Peňažné toky z finančnej činnosti		
Príjmy zo zvýšenia základného imania a ostatných kapitálových fondov	0	0
Príjmy / splátky úverov a pôžičiek od bánk	0	0
Príjmy / splátky pôžičiek prijatých od spoločnosti v Skupine	0	0
Splátky dlhodobých záväzkov	0	0
Čisté peňažné toky z finančnej činnosti	0	0
Kurzové rozdiely k peňažným prostriedkom a ekvivalentom	0	0
Prírastky (úbytky) peňažných prostriedkov a peňažných ekvivalentov	12 163	7 376
Peňažné prostriedky a peňažné ekvivalenty na začiatku roka	36 761	29 385
Peňažné prostriedky a peňažné ekvivalenty na konci roka	48 924	36 761