



# OBEC SPIŠSKÝ ŠTVRTOK



## VÝROČNÁ SPRÁVA ZA ROK 2024

# OBSAH

<b>Zoznam tabuliek.....</b>	<b>2</b>
<b>Zoznam grafov.....</b>	<b>2</b>
<b>1 Základná charakteristika obce Spišský Štvrtok a konsolidovaného celku.....</b>	<b>3</b>
1.1 Geografické údaje.....	3
1.2 História obce.....	3
1.3 Pamiatky.....	4
1.4 Symboly obce.....	5
1.5 Demografické údaje.....	5
1.6 Ekonomické údaje.....	7
1.7 Poslanie, vízia a rozvoj obce.....	7
1.7.1 Výchova a vzdelávanie.....	8
1.7.2 Zdravotníctvo.....	9
1.7.3 Sociálne zabezpečenie.....	9
1.7.4 Kultúra a šport.....	9
1.7.5 Rozvojové aktivity obce v roku 2024.....	10
1.8 Organizačná štruktúra obce.....	10
1.8.1 Orgány obce.....	10
1.8.2 Organizácia obecného úradu.....	11
<b>2 Rozpočet obce za rok 2024 a jeho plnenie za konsolidovaný celok.....</b>	<b>12</b>
2.1 Plnenie rozpočtu.....	14
2.1.1 Príjmy.....	14
2.1.2 Výdavky.....	17
2.1.3 Plán rozpočtu na roky 2024 – 2025.....	19
<b>3 Hospodárenie obce a rozdelenie prebytku hospodárenia za rok 2024.....</b>	<b>20</b>
<b>4 Finančné výkazníctvo.....</b>	<b>22</b>
4.1 Materská účtovná jednotka – Obec Spišský Štvrtok.....	22
4.1.1 Bilancia aktív a pasív.....	22
4.1.2 Závazky a pohľadávky.....	23
4.1.3 Náklady a výnosy.....	24
4.1.4 Dlh obce.....	25
4.2 Konsolidovaný celok.....	27
4.2.1 Bilancia aktív a pasív.....	27
4.2.2 Vývoj pohľadávok a záväzkov za konsolidovaný celok.....	28
<b>5 Výsledok hospodárenia za konsolidovaný celok.....</b>	<b>29</b>
<b>6 Ostatné dôležité informácie.....</b>	<b>30</b>
6.1 Prijaté granty a transfery.....	30
6.2 Poskytnuté príspevky a dotácie.....	31
6.3 Významné investičné akcie v roku 2024.....	32
6.4 Predpokladaný budúci vývoj činnosti.....	32
6.5 Udalosti osobitného významu po skončení účtovného obdobia.....	33
<b>7 Prílohy.....</b>	<b>34</b>

## Zoznam tabuliek

Tabuľka 1	Stav obyvateľstva ku koncu obdobia (k 31.12.) podľa rokov a pohlavia .....	5
Tabuľka 2	Vývoj nezamestnanosti v obci Spišský Štvrtok .....	7
Tabuľka 3	Vývoj počtu žiakov v základnej škole za posledných 10 rokov .....	8
Tabuľka 4	Priemerný počet stravníkov za deň a 10 mesiacov podľa zariadení od roku 2015. 9	
Tabuľka 5	Prehľad rozpočtových opatrení v roku 2024.....	12
Tabuľka 6	Sumárny prehľad o plnení rozpočtu v členení podľa § 10 ods. 3 zákona 583/2004 Z.z. ....	13
Tabuľka 7	Vývoj rozpočtu bežných príjmov od roku 2015 .....	14
Tabuľka 8	Sumárny prehľad plnenia príjmov bežného rozpočtu .....	15
Tabuľka 9	Sumárny prehľad čerpania výdavkov bežného rozpočtu .....	17
Tabuľka 10	Vývoj čerpania rozpočtu bežných výdavkov od roku 2015.....	17
Tabuľka 11	Vývoj čerpania rozpočtu kapitálových výdavkov od roku 2015 .....	18
Tabuľka 12	Výsledok rozpočtového hospodárenia za rok 2024 .....	20
Tabuľka 13	Usporiadanie výsledku rozpočtového hospodárenia pre tvorbu fondov .....	21
Tabuľka 14	Vývoj aktív a pasív v porovnaní s rokom 2023 .....	22
Tabuľka 15	Prehľad záväzkov v porovnaní s rokom 2023.....	23
Tabuľka 16	Prehľad pohľadávok v porovnaní s rokom 2023 .....	24
Tabuľka 17	Prehľad o nákladoch v porovnaní s rokom 2023 .....	25
Tabuľka 18	Prehľad o výnosoch v porovnaní s rokom 2023 .....	25
Tabuľka 19	Prehľad úverovej zadlženosti a dlhovej služby od roku 2015 .....	26
Tabuľka 20	Vývoj dlhovej služby na obyvateľa od roku 2015 .....	26
Tabuľka 21	Vývoj aktív a pasív za konsolidovaný celok v porovnaní s rokom 2023 v € .....	27
Tabuľka 22	Vývoj pohľadávok za konsolidovaný celok v porovnaní s rokom 2023 v € .....	28
Tabuľka 23	Vývoj záväzkov za konsolidovaný celok v porovnaní s rokom 2023 v €.....	28
Tabuľka 24	Náklady za konsolidovaný celok v porovnaní s rokom 2023 v €.....	29
Tabuľka 25	Výnosy za konsolidovaný celok v porovnaní s rokom 2023 v € .....	29
Tabuľka 26	Prehľad prijatých bežných grantov a transferov v roku 2024.....	30
Tabuľka 27	Prehľad prijatých kapitálových grantov a transferov v roku 2024 .....	31
Tabuľka 28	Rekapitulácia poskytnutých dotácií podľa prijímateľov a finančné usporiadanie vzťahov .....	31
Tabuľka 29	Rekapitulácia poskytnutých príspevkov a finančné usporiadanie vzťahov .....	31
Tabuľka 30	Prehľad významných investičných aktivít podľa zdrojov .....	32

## Zoznam grafov

Graf 1	Vývoj počtu obyvateľov obce v rokoch 2015 – 2024.....	6
Graf 2	Stav obyvateľstva obce v rokoch 2015 – 2024 podľa pohlavia. ....	6
Graf 3	Štruktúra príjmovej časti rozpočtu obce vrátane príjmov ZŠ a ich podiel na celkových príjmoch rozpočtu v roku 2024. ....	16
Graf 4	Štruktúra výdavkovej časti bežného rozpočtu obce v roku 2024 podľa programov....	18
Graf 5	Prehľad výdavkov v roku 2024 podľa ekonomickej klasifikácie v €. ....	19

# 1 Základná charakteristika obce Spišský Štvrtok a konsolidovaného celku

Obec Spišský Štvrtok, ako územný samosprávny celok, vznikla 1.1.1991 na základe zákona č. 369/1990 Zb. o obecnom zriadení.

Obec je samostatný územný samosprávny a správny celok Slovenskej republiky, združuje občanov, ktorí majú na jeho území trvalý pobyt. Je právnickou osobou, ktorá samostatne hospodári s vlastným majetkom a s vlastnými príjmami. Základnou úlohou obce pri výkone samosprávy je starostlivosť o všestranný rozvoj jej územia a o potreby jej obyvateľov.

## 1.1 Geografické údaje

Spišský Štvrtok leží na križovatke dávnych i súčasných ciest, asi v polovici, medzi Popradom a Spišskou Novou Vsou. Tu odbočuje hlavná európska cesta na Levoču a v opačnom smere pokračuje lokálna cesta na juh do Hrabušíc a na Gemer. Obec leží na juhozápadnom okraji Levočských vrchov a v severozápadnej časti Hornádskej kotliny. V jej blízkom susedstve je národný park Slovenský raj. Bezprostredne susedí s obcami Dravce, Arnutovce, Letanovce, Hrabušice a Jánovce. Rozprestiera sa na rozlohe 14,24 km<sup>2</sup> v nadmorskej výške 540 m.

## 1.2 História obce

Poloha obce spôsobila, že jej okolie bolo osídlené už od praveku. Našli sa tu stopy po človekovi z mladšej doby bronzovej i železnej - halštatskej. Najväčší význam má objav pravekého organizovaného mestečka v polohe Myšia Hôrka, ktoré bolo opevnené najstarším murivom v strednej Európe a život v ňom pulzoval pred 3500 rokmi. Veľmi dlho sa nevedelo, že na Slovensku existovalo mestečko, ktoré malo veľa spoločného s gréckymi Mykénmi. A ním bol práve Spišský Štvrtok, lepšie povedané Myšia Hôrka, kde jej obyvatelia postavili pevnosť na strategicky dôležitej ceste, tzv. Severnej ceste, ktorú strážili a kontrolovali. Historikmi je dnes táto lokalita pomenovaná Spišské Mykény.



V blízkosti boli aj centrá slovanského veľkomoravského osídlenia. Obec bola už od 10. storočia trhovou osadou a strediskom spišských kopijníkov. Akiste na mieste dnešnej obce bola stará trhovú osada, v ktorej sa konali trhy vo štvrtok, z čoho pochádza aj jej meno.

Po zaujatí okolia Maďarmi koncom 11. storočia bola obec pomenovaná podľa uhorského kráľa sv. Ladislava: Villa sancti Ladislai - Obec sv. Ladislava, čo tiež svedčí o jej význame. Sv. Ladislav sa stal patrónom obce a jeho obrnená postava sa dostala aj do pečate, ktorá pochádza už z 15. storočia.

Prvá historická písomná zmienka o obci pochádza z roku 1263.

### 1.3 Pamiatky

Na križovatke troch hlavných ciest Spiša dominuje silueta troch vzácných pamiatok, ktoré dokumentujú bohatú históriu obce. Je to kostol sv. Ladislava, Kaplnka Nanebovzatia Panny Márie a budova kláštora minoritov.

#### Kostol sv. Ladislava

Kostol patrí medzi najstaršie kostoly Spiša. Jeho architektúra je ukázkou postupného prenikania klasickej gotiky do neskorého románskeho slohu. Dodnes kolujúca povest' o čertovi, ktorý chcel kostol zničiť, len dokazuje, že kostol existoval už dávno.

Hovorí sa, že v obci už v roku 1215 existoval drevený kostol a pri ňom farnosť. Vtedy, podľa patróna kostola, dostala obec meno *Obec sv. Ladislava*. V roku 1241 kostol zničili Tatári. Tí obyvatelia, ktorí to prežili, z vďačnosti postavili na pôvodnom mieste nový, murovaný kostol ešte v románskom slohu, s drevenou povalou. Po vyše 150 rokoch už bol kostol malý, preto v roku 1402 prestavbou a prístavbou vznikol nový kostol, gotický a pravdepodobne dvojloďový, čo naznačuje šírka dnešného kostola a pod chórom zachovaná konzola. Štvorcové presbytérium a sakristia boli vtedy preklenuté krížovou rebrovou klenbou.

#### Kaplnka Nanebovzatia Panny Márie

Reprezentatívnu kaplnku postavili ako bočnú prístavbu farského Kostola sv. Ladislava niekedy okolo polovice 15. storočia na základe viedenských vzorov, pričom za autora plánu sa považuje známy architekt Hans Puchspaum. Staviteľmi boli podľa posledných výskumov zrejme šľachtici z rodov Henckel a Thurzo. Krátko po dokončení bola stavba vyzdobená nástennými maľbami, z ktorých je dodnes viditeľný výjav Ukrižovania v exteriéri južnej steny.

Kaplnka predstavuje jednu z najkrajších ukážok gotickej sakrálnej architektúry na území Slovenska, pri ktorej sa naplno uplatnili základné prvky gotiky – maximálne odľahčenie hmoty stavby, hra so svetlom a vertikalizmus. Kaplnka vychádza z typu Sainte Chapelle a je štýlovo blízka Dómu sv. Štefana vo Viedni. Spolu s kaplnkou pri františkánskom kostole v Bratislave a južnou kaplnkou pri Katedrále sv. Martina v Spišskej Kapitule (ktorej bola predlohou) predstavujú najhodnotnejšie ukážky tohto typu.

Kaplnka bola dlhé roky pripisovaná rodu Zápoľských a datovaná do neskoršieho obdobia 60. – 80. rokov 15. storočia (uvádzal sa aj presný rok 1473). Z tohto dôvodu sa zažil aj názov Kaplnka Zápoľských. Výskum M. Novotnej v roku 2002 však prišiel s teóriou, že jej staviteľom boli o niekoľko desaťročí skôr Thurzovci, čomu zodpovedá aj obdobie vzniku plánov kaplnky a podporujú to aj neskoršie písomné zmienky dokladajúce vzťah Thurzovcov k tejto stavbe. Okrem nich stavbu financoval zrejme aj v tej dobe významnejší rod Henckel, rodinne prepojený s Thurzovcami. Súčasnú podobu dostal objekt pri neogotickej prestavbe v rokoch 1899–1901. (Zdroj: <https://apsida.sk/c/13696/spissky-stvrtok-kaplnka> )



## Kláštor minoritov

Jednou z troch historických pamiatok obce je nesporne aj bývalý kláštor minoritov, terajší Domov sociálnej starostlivosti. Niektoré písomné zdroje začatie jeho stavby uvádzajú v roku 1642, kedy majiteľom obce bol Štefan Csáky, ale väčšina iných písomných dokladov uvádza až rok 1668, keď majiteľom spišského hradu i obce sa stal František Csáky.

Kláštor je ranobaroková stavba, skoro štvorcového tvaru, jednoposchodová, kde z vnútornej strany sú po obvode budovy chodby a na vonkajších stranách miestnosti skoro každá s jedným oknom. Z rohu prízemia vedie spojovacia chodba do spodnej časti Zápoľského kaplnky. Uprostred celej stavby vždy bola pekne udržiavaná tzv. rajská záhrada s besiedkou. Za budovou bola veľká záhrada a stodoly.

Pôvodná budova bola v neskorších desaťročiach vnútri prebudovávaná a upravovaná. Od roku 1950 budova aj s okolím slúži pre domov sociálnej starostlivosti a od toho roku bol jej vnútrajšok modernizovaný do takého stavu, aký si dnes moderný domov sociálnej starostlivosti vyžaduje.

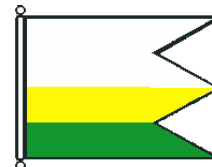
## 1.4 Symboly obce

Základné symboly obce sú erb, vlajka a pečať. V súčasnosti používané symboly obce boli, na základe odborného spracovania historikom Doc. PhDr. Ivanom Chalupckým, schválené Heraldickou komisiou Ministerstva vnútra Slovenskej republiky dňa 17. marca 1997.

**Erb obce** - zo spodného okraja zeleného štítu vyrastajúci strieborný, zlatokorunovaný kráľ – Svätý Ladislav – s rukami vbok, pravicou pridržávajúci striebornú odvrátenú halapartňu na kratšom zlatom porisku, ľavicou strieborný dvojité krížik.



**Vlajka obce** pozostáva z troch pozdĺžnych pruhov vo farbách bielej (2/4), žltej (1/4) a zelenej (1/4). Vlajka má pomer strán 2:3 a ukončená je tromi cípmi, t.j. dvomi zástrihmi, siahajúcimi do tretiny jej listu. Obec môže používať aj zástavu a iné modifikácie z vlajky odvodené.



**Pečať obce** tvorí erb obce Spišský Štvrtok s hrubopisom: "OBEC SPIŠSKÝ ŠTVRTOK". Používa sa pri slávnostných príležitostiach - udelenia štátneho občianstva, na pečatenie významných listín a dokumentov a pod.

## 1.5 Demografické údaje

K 31.12.2024 bolo evidovaných 2612 obyvateľov s trvalým pobytom v obci, čo v porovnaní s rokom 2023 znamená nárast o 28 obyvateľov. Hustota zaľudnenia obce je 183,5 obyvateľov na 1 km<sup>2</sup>. Priemerný vek obyvateľov je 48,16 roka, najstaršia obyvateľka mala 98 rokov. Obyvatelia obce sú Slováci. Z jazykového hľadiska patrí Spišský Štvrtok do oblasti, v ktorej sa hovorí po slovensky so spišským dialektom.

Tabuľka 1 Stav obyvateľstva ku koncu obdobia (k 31.12.) podľa rokov a pohlavia

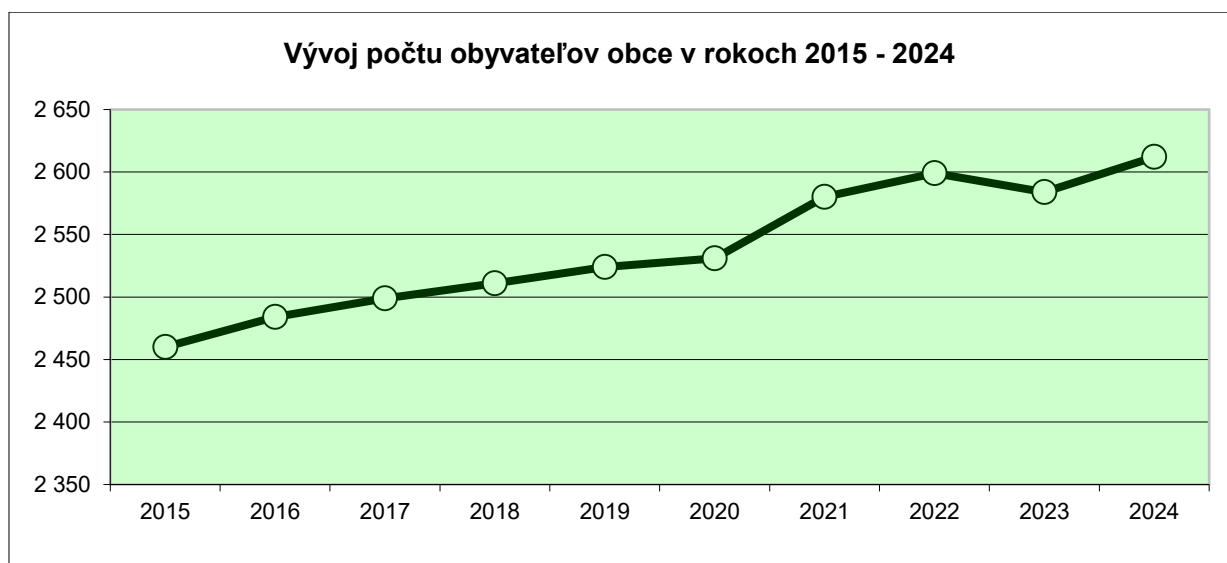
rok	Muži	Ženy	Spolu	medziročný rozdiel
2015	1 216	1 244	2 460	7
2016	1 227	1 257	2 484	24
2017	1 236	1 263	2 499	15
2018	1 232	1 279	2 542	43

2019	1 239	1 285	2 524	-18
2020	1 246	1 285	2 569	45
2021	1 256	1 324	2 580	11
2022	1 271	1 328	2 588	8
2023	1 267	1 317	2 584	-4
<b>2024</b>	<b>1 294</b>	<b>1 318</b>	<b>2 612</b>	<b>28</b>

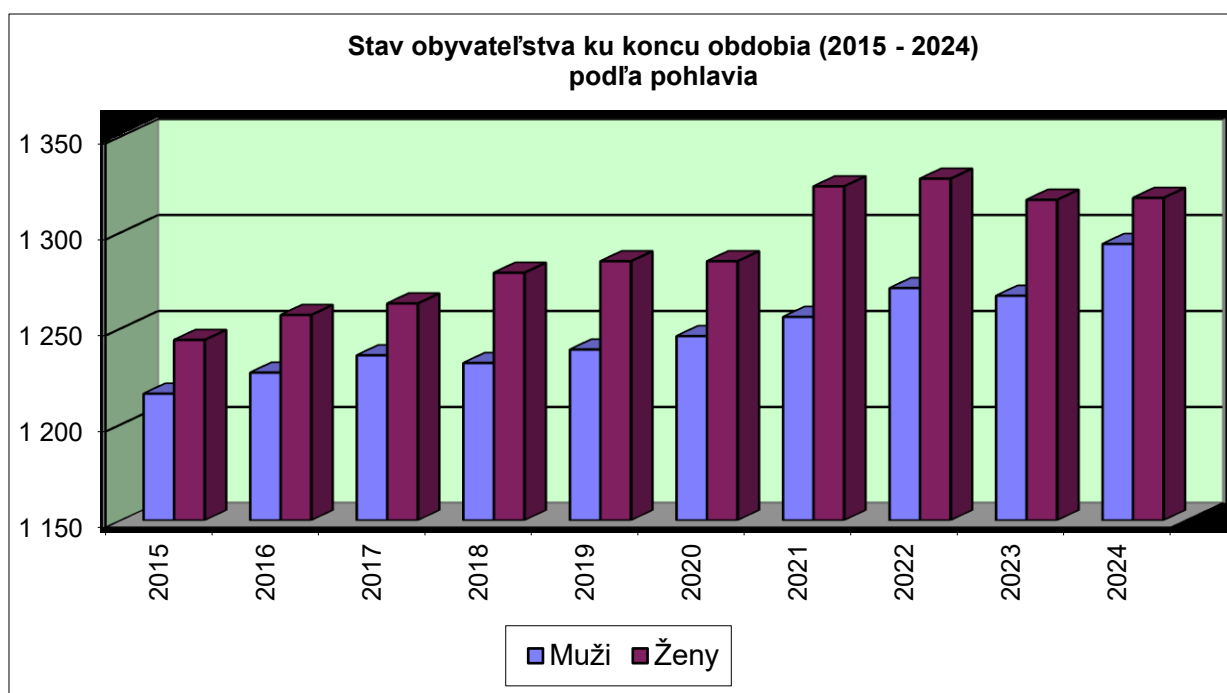
Zdroj: [https://datacube.statistics.sk/#!/view/sk/vbd\\_dem/om7101rr/v\\_om7101rr\\_00\\_00\\_00\\_sk](https://datacube.statistics.sk/#!/view/sk/vbd_dem/om7101rr/v_om7101rr_00_00_00_sk)

Podľa údajov uvedených v tabuľke možno konštatovať, že počet obyvateľov v sledovanom období posledných 10 rokov mierne stúpa a vzrástol o 152 obyvateľov.

Na základe analýzy doterajšieho vývoja v obci možno predpokladať, že počet obyvateľov si zachová rastúcu tendenciu a s prihliadnutím na rozvoj nových stavebných lokalít pre IBV zvýši sa počet obyvateľov najmä v kategórii predproduktívneho a produktívneho veku.



Graf 1 Vývoj počtu obyvateľov obce v rokoch 2015 – 2024.



Graf 2 Stav obyvateľstva obce v rokoch 2015 – 2024 podľa pohlavia.

## 1.6 Ekonomické údaje

V roku 2024 bolo k 31.12. evidovaných 140 uchádzačov o zamestnanie (*d'alej nezamestnaných*). Z celkového počtu nezamestnaných bolo 69 žien a 69 dlhodobo nezamestnaných (nad 12 mesiacov). V porovnaní s rokom 2023 sa počet evidovaných nezamestnaných znížil o 27 osôb, pričom v kategórii dlhodobo nezamestnaných bol zaznamenaný pokles o 7 osôb.

Evidovaná miera nezamestnanosti je 7,82 %. Od roku 2020 bol zaznamenaný plynulý rast najmä v kategórii nezamestnaných žien. V roku 2024 došlo prvý krát k zníženiu evidovanej miery nezamestnanosti.

Tabuľka 2 Vývoj nezamestnanosti v obci Spišský Štvrtok

Kategória	2020	2021	2022	2023	2024
Produktívne obyvateľstvo (15 - 64 rokov / vrátane)	1707	1750	1780	1789	1791
Počet evidovaných nezamestnaných	148	151	162	167	140
<i>v tom nezamestnané ženy</i>	64	67	84	77	69
<i>dlhodobo nezamestnaní (nad 12 mesiacov)</i>	45	62	59	76	69
<b>Miera nezamestnanosti</b>	<b>8,67%</b>	<b>8,63%</b>	<b>9,10%</b>	<b>9,33%</b>	<b>7,82%</b>

(Zdroj: [https://www.upsvr.gov.sk/statistiky/mesacne-statistiky-miest-a-bci/2024.html?page\\_id=1247163](https://www.upsvr.gov.sk/statistiky/mesacne-statistiky-miest-a-bci/2024.html?page_id=1247163))

## 1.7 Poslanie, vízia a rozvoj obce

Základnými dokumentmi strategického plánovania obce Spišský Štvrtok, v ktorých je zakomponovaná aj vízia a poslanie, sú:

- Územný plán, ktorý určuje priestorové a funkčné usporiadanie územia obce.
- Komunitný plán sociálnych služieb na roky 2018 - 2025, ktorého zmyslom je aktivizácia obyvateľstva a skvalitnenie poskytovania sociálnych služieb spoločným, koordinovaným postupom.
- Program rozvoja obce (ďalej len PRO) na roky 2015 – 2023 s platnosťou na rok 2025 je komplexným strednodobým rozvojovým dokumentom a nositeľom rozvojovej politiky územnej samosprávy, predstáv jej vedenia a obyvateľov o budúcnosti. Poskytuje celkový pohľad na rozvoj obce, pričom sa podrobnejšie zaoberá ekonomickými a sociálnymi aspektmi.

Víziou obyvateľov je žiť v atraktívnej obci Spišský Štvrtok, ktorá:

- je prosperujúca a konkurencieschopná,
- stará sa o všeobecný „well – being“ občanov,
- má vybudovanú potrebnú infraštruktúru pre kvalitný život,
- podporuje rozvoj podnikania a prispieva ku ponuke, tiež rozkvetu vidieckeho cestovného ruchu,
- rieši sociálne aspekty života a podnecuje ku spolupráci pri riešení problémov,
- ponúka športové aj kultúrne zázemie, vytvára vhodné podmienky pre záujmovú činnosť,
- nie je ľahostajná ku historickému a kultúrnemu dedičstvu, tradíciám,
- iniciuje svojich občanov ku aktívnej participácii a zodpovednosti za svoj a komunitný život,
- reprezentuje nás na regionálnej, národnej a medzinárodnej úrovni,

- nie je izolovanou a vytvára funkčné partnerstvá,
- je otvorenou samosprávou.

Globálnym cieľom programu rozvoja je zlepšiť konkurencieschopnosť municipality, zatraktívniť obec a zvýšiť blahobyt obyvateľov. Uvedené dosiahnuť zlepšením stavu technickej a sociálnej infraštruktúry, životného prostredia, podporou rozvoja vidieckeho cestovného ruchu i podnikania, dotvorením lukratívnejších podmienok občianskej vybavenosti.

Napĺňanie vízie, poslania a politiky obce sa zabezpečuje prostredníctvom stanovených a pravidelne vyhodnocovaných cieľov, čím sa zabezpečuje sústavné zlepšovanie kvality služieb obce a života obyvateľov a návštevníkov obce.

### 1.7.1 Výchova a vzdelávanie

V súčasnosti výchovu a vzdelávanie detí v obci poskytuje:

- Základná škola, Školská 255/6, Spišský Štvrtok.
- Materská škola, Obrancov mieru 398/1, Spišský Štvrtok.

**Základná škola** v Spišskom Štvrtku je plnoorganizovaná škola, ktorá ako rozpočtová organizácia v zriaďovateľskej pôsobnosti obce Spišský Štvrtok, bola zriadená v roku 2002.

V školskom roku 2024/2025 bolo do školy zapísaných **285** žiakov, z toho **25** žiakov so špeciálnymi výchovno-vzdelávacími potrebami zo školského obvodu, do ktorého okrem obce Spišský Štvrtok patrí aj obec Dravce. Školu navštevuje aj niekoľko detí z iných obcí – mimo školský obvod. Z celkového počtu žiakov plnilo **18** žiakov povinnú školskú dochádzku mimo územia SR. Otvorených bolo **15** tried v tom jedna špeciálna trieda pre 11 žiakov so špeciálnymi výchovno-vzdelávacími potrebami; 11 žiakov s poruchami učenia a 3 žiaci so sluchovým postihom bolo integrovaných v bežných triedach.

Z hľadiska školskej štatistiky stúpol počet žiakov oproti roku 2023/2024 o 4. Vyučovacie proces zabezpečovalo 19 pedagogických zamestnancov, 3 vychovávateľky, 4 asistenti, 1 špeciálny pedagóg a 1 sociálny pedagóg. Prevádzku a ostatné činnosti školy a školských zariadení zabezpečovalo 10 nepedagogických zamestnancov.

**Tabuľka 3** Vývoj počtu žiakov v základnej škole za posledných 10 rokov

Školský rok	2015 2016	2016 2017	2017 2018	2018 2019	2019 2020	2020 2021	2021 2022	2022 2023	2023 2024	2024 2025
Počet žiakov	262	266	274	262	273	288	280	278	281	285

Na **mimoškolské aktivity** je zriadený **Školský klub detí** pri Základnej škole, ktorý navštevovalo **74** žiakov I. stupňa v 3 oddeleniach. Od 1. septembra 2014 rozbehlo pri Základnej škole v Spišskom Štvrtku činnosť aj **Centrum voľného času**, v ktorom bolo zriadených **25** záujmových útvarov, v ktorých pracovalo **267** žiakov.

**Materská škola** v Spišskom Štvrtku bola, v zriaďovateľskej pôsobnosti obce Spišský Štvrtok, zriadená ako škola bez právnej subjektivity. V školskom roku 2024/2025 boli v materskej škole otvorené tri triedy, ktoré navštevovalo spolu 67 detí. Vyučovacie proces a ostatnú činnosť školy zabezpečovalo 6 pedagogických zamestnancov, 1 pedagogický asistent, 1 špeciálny pedagóg a 1 nepedagogický zamestnanec.

**Stravovanie** detí a žiakov zabezpečuje Školská jedáleň pri Základnej škole v Spišskom Štvrtku. V školskom roku 2024/2025 mala školská jedáleň priemerne 158 stravníkov z radov detí MŠ a žiakov ZŠ. Školská jedáleň poskytuje stravovanie pre zamestnancov základnej školy, materskej školy a pre dôchodcov s trvalým pobytom v obci.

**Tabuľka 4** Priemerný počet stravníkov za deň a 10 mesiacov podľa zariadení od roku 2015

rok	deti MŠ	žiaci ZŠ	zamestnanci	cudzí stravníci	spolu
2015	44	76	30	34	184
2016	44	72	28	33	177
2017	44	71	24	23	162
2018	37	82	28	22	169
2019	35	105	28	24	192
2020	29	87	26	24	166
2021	38	72	33	21	164
2022	45	86	36	21	188
2023	49	103	36	19	207
<b>2024</b>	<b>43</b>	<b>115</b>	<b>31</b>	<b>17</b>	<b>206</b>

### 1.7.2 Zdravotníctvo

Zdravotnú starostlivosť obec zabezpečuje v zdravotnom stredisku. Poskytujú ju súkromní lekári a to všeobecný lekár pre dospelých MUDr. Marián Čarnogurský, detský lekár MUDr. Jana Hercegová a zubár MDDr. Eva Ondušková. V rámci podporných zdravotných činností je v obci prevádzkovaná lekáreň.

### 1.7.3 Sociálne zabezpečenie

Sociálne služby v obci zabezpečuje Centrum sociálnych služieb Spišský Štvrtok n.o., ktoré poskytuje sociálne služby pobytovou formou – celoročne – zamerané na riešenie nepriaznivej sociálnej situácie z dôvodu ťažkého zdravotného postihnutia, nepriaznivého zdravotného stavu alebo z dôvodu dovŕšenia dôchodkového veku. Kapacita zariadenia je pre 110 prijímateľov sociálnej služby.

V rámci sociálnych služieb obec zabezpečuje opatrovateľskú službu a terénnu sociálnu službu - stravovanie pre dôchodcov a rozvoz stravy.

Hoci obec Spišský Štvrtok v budúcnosti počíta s nárastom počtu obyvateľov najmä v kategórii predproduktívneho a produktívneho veku, je potrebné počítať aj s celoslovenskou tendenciou starnutia populácie a čoraz väčšími požiadavkami na sociálne služby najmä pre občanov v poproduktívnom veku.

V roku 2016 bol založený klub dôchodcov ako základná organizácia Jednoty dôchodcov na Slovensku. K 31.12.2024 mala organizácia 53 členov. Jej činnosť finančne podporuje obec.

### 1.7.4 Kultúra a šport

Spoločenský a kultúrny život zabezpečujú najmä organizácie a občianske združenia mimo zriaďovateľskú pôsobnosť obce. V oblasti kultúry a športu to je najmä folklórna skupina Štvrtčan, MO Matice slovenskej s detskou folklórnou skupinou Nezábudka, Obecný športový klub, Stolnotenisový klub, Hokejový klub a Dobrovoľný hasičský zbor, ktorých činnosť v rámci zabezpečenia verejnoprospešných a všeobecne prospešných služieb obec finančne podporuje formou dotácií.

### 1.7.5 Rozvojové aktivity obce v roku 2024

Významné skutočnosti, ktoré vplývajú na rozvoj obce sú zachytené v PRO na roky 2015 – 2023 s platnosťou na rok 2024. PRO vychádza z globálneho cieľa programu rozvoja, ktorým je zlepšenie konkurencieschopnosti municipality, zatraktívnenie obce a zvýšenie blahobytu obyvateľov. Uvedené chce dosiahnuť zlepšením stavu technickej a sociálnej infraštruktúry, životného prostredia, podporou rozvoja vidieckeho cestovného ruchu i podnikania, dotvorením lukratívnejších podmienok občianskej vybavenosti.

Spomedzi aktivít zahrnutých v PRO a rozpočte obce spomenieme niektoré významné akcie, realizované resp. ukončené v roku 2024:

- Rekonštrukcia vnútorných priestorov KD,
- ukončená výstavba MK ul. Majerická, ul. Lipová,
- výstavba VO Alejova II. spodná časť,
- rekonštrukcia ZŠ telocvičňa,
- nákup osobného automobilu,
- projekt „Zvýšenie bezpečnosti priechodov pre chodcov“,
- ihrisko ul. Potočná,
- majetkovoprávne vysporiadanie pozemkov.

Ďalšie plánované aktivity sa z dôvodu nenaplnenia príjmovej časti kapitálového rozpočtu nepodarilo zrealizovať.

## 1.8 Organizačná štruktúra obce

### 1.8.1 Orgány obce

Obec Spišský Štvrtok je samostatným územným samosprávnym celkom. Hospodári samostatne so svojim majetkom a finančnými zdrojmi. Orgánmi obce sú obecné zastupiteľstvo a starosta.

Najvyšším výkonným orgánom obce a štatutárnym orgánom v majetkovoprávných a pracovnoprávných vzťahoch obce je starosta. Za starostu obce bol v komunálnych voľbách, ktoré sa konali 29. októbra 2022 zvolený Peter Gaj. Starostu počas jeho neprítomnosti, či nespôsobilosti na výkon funkcie zastupuje zástupca starostu Ing. Ľuboš Bajtoš.

Obecné zastupiteľstvo je orgánom obce, zloženým z poslancov zvolených v priamych voľbách, obyvateľmi obce. Do funkcie poslanca obecného zastupiteľstva boli vo voľbách v roku 2022 zvolení Ing. Ľuboš Bajtoš, Branislav Bajtoš, Bc. Zuzana Stanislava Grešová, Vladimír Dunčko, Mgr. Anna Hricková, Darina Knapíková, Blažej Lesňák, Bc. Jana Mirgová a Ing. Štefan Oravec.

Poslanci obecného zastupiteľstva vykonávali v roku 2024 svoju prácu v komisiách, a to v mandátovej, návrhovej, volebnej, v komisii finančnej, územného plánovania a výstavby, komisii na ochranu verejného poriadku a životného prostredia, komisii na vybavovanie sťažností.

Obecná rada je iniciatívnym, výkonným a kontrolným orgánom obecného zastupiteľstva. Plní funkciu poradného orgánu starostu. Obecná rada je zložená z poslancov obecného zastupiteľstva. Členmi obecnej rady sa po komunálnych voľbách v roku 2022 stali Ing. Ľuboš Bajtoš, Branislav Bajtoš, Ing. Štefan Oravec.

Hlavný kontrolór je zamestnancom obce. Volí a odvoláva ho obecné zastupiteľstvo v zmysle §18 zákona o obecnom zriadení na obdobie 6 rokov a za výkon svojej činnosti je zodpovedný obecnému zastupiteľstvu. V roku 2024 túto funkciu zastávala Ing. Veronika Hoffmann.

### 1.8.2 Organizácia obecného úradu

Obecný úrad je výkonným orgánom obecného zastupiteľstva a starostu obce. Zabezpečuje administratívne a organizačné veci starostu, obecného zastupiteľstva a jeho ďalších zriadených orgánov, zabezpečuje odborné, administratívne a organizačné veci súvisiace s potrebami obce a organizáciou života v obci. Úlohy, ktoré plní, vychádzajú zo zákona č. 369/1990 Zb. o obecnom zriadení v znení neskorších predpisov. Obecný úrad zároveň zabezpečuje prenesený výkon štátnej správy: v oblasti územného rozhodovania a stavebného poriadku Spoločný stavebný úrad v Levoči; v oblasti matriky a hlásenia pobytu obyvateľov Matričný úrad a ohlasovňa pobytu v Spišskom Štvrtku; v oblasti školstva Spoločný školský úrad vo Veľkom Slavkove.

Obecný úrad sa podľa platného organizačného poriadku od 1.6.2020 sa organizačne člení na oddelenia – oddelenie všeobecnej vnútornej správy, oddelenie služieb obyvateľom, opatrovateľská služba a pracovná skupina údržby a upratovania. Oddelenia sú základnými organizačnými útvarmi na čele s prednostom, ktorého funkciu od 1.4.2015 zastáva Ing. Eva Bajtošová. Jednotlivé oddelenia sú utvorené podľa druhu vzájomne súvisiacich činností, úzko medzi sebou spolupracujú pri plnení úloh, ktoré pre nich vyplývajú z organizačného poriadku.

Obec v roku 2024 (stav k 31.12.) zamestnávala 31 stálych zamestnancov v tom starosta, 6 administratívnych zamestnancov na obecnom úrade; v materskej škole 6 pedagogických zamestnancov, 1 nepedagogický zamestnanec, 1 špeciálny pedagóg a 1 pedagogický asistent; 2 opatrovateľky, 6 ostatných zamestnancov, 6 zamestnancov MOPS, hlavný kontrolór na 25% úväzok a 1 zamestnanec na dohodu na správu cintorína. Cez projekt ÚPSVaR obec zamestnávala 0 zamestnancov.

#### **Konsolidovaný celok tvorí rozpočtová organizácia obce:**

Názov a sídlo:	Základná škola, Školská 255/6, Spišský Štvrtok
štatutárny orgán v roku 2024	Mgr. Romana Bajtošová - riaditeľka od 01.04.2022
identifikačné číslo školy:	37873920
Školské zariadenia:	Školský klub detí, Školská 255/6, Spišský Štvrtok Školská jedáleň, Školská 255/6, Spišský Štvrtok Centrum voľného času, Školská 255/6, Spišský Štvrtok Výdajná školská jedáleň, Obrancov mieru 398/1, Spišský Štvrtok

#### **Základná činnosť rozpočtovej organizácie**

Výchova a vzdelávanie v základnej škole podľa § 16 a § 29 zákona č. 245/2008 Z. z. o výchove a vzdelávaní (školský zákon) a o zmene a doplnení niektorých zákonov v znení neskorších predpisov v súlade s princípmi a cieľmi výchovy a vzdelávania podporuje rozvoj osobnosti žiaka vychádzajúc zo zásad humanizmu, rovnakého zaobchádzania, tolerancie, demokracie a vlastenectva, a to po stránke rozumovej, mravnej, etickej, estetickej, pracovnej a telesnej. Základná škola zabezpečuje výchovu a vzdelávanie prostredníctvom školských vzdelávacích programov, ktoré poskytujú základné vzdelanie, členiace sa na primárne vzdelanie (1. až 4. ročník základnej školy) a nižšie stredné vzdelanie (5. až 9. ročník základnej školy).

## 2 Rozpočet obce za rok 2024 a jeho plnenie za konsolidovaný celok

Základným nástrojom finančného hospodárenia obce Spišský Štvrtok bol rozpočet obce na rok 2024 zostavený v roku 2023 podľa ustanovenia § 10 odsek 3 a 7 zákona č. 583/2004 Z. z. o rozpočtových pravidlách územnej samosprávy a o zmene a doplnení niektorých zákonov v znení neskorších predpisov.

Rozpočet obce Spišský Štvrtok bol schválený obecným zastupiteľstvom dňa 11.12.2023 uznesením č. 64/2023. Zostavený bol ako vyrovnaný vo výške 4 034 120 €, pričom bežný rozpočet bol zostavený ako vyrovnaný a kapitálový rozpočet ako schodkový vo výške schodku -679 065 € – schodok kapitálového rozpočtu bol vykrytý príjmovými finančnými operáciami, ktoré zahŕňali prevody z peňažných fondov a úverové zdroje.

Hospodárenie obce sa riadilo podľa takto schváleného rozpočtu, ktorý bol v priebehu rozpočtového roka upravený 22 rozpočtovými opatreniami, pričom každá úprava bola schválená uznesením obecného zastupiteľstva s výnimkou účelových dotácií a presunov v rámci jednotlivých programov v schvaľovacej pôsobnosti starostu obce v zmysle Zásad 2/2023 o rozpočtovom hospodárení a nakladaní s majetkom obce Spišský Štvrtok v znení neskorších dodatkov.

**Tabuľka 5**      **Prehľad rozpočtových opatrení v roku 2024**

p.č.	Dátum schválenia	Schvaľovateľ	Číslo uznesenia / účel
1	12.2.2024	OZ	Povolené prekročenie a viazanie príjmov a výdavkov, uznesenie 11/2024
2	29.2.2024	starosta	Povolené prekročenie a viazanie príjmov a výdavkov, presun výdavkov v rámci jednotlivých programov schváleného rozpočtu, presun výdavkov medzi jednotlivými programami
3	28.3.2024	starosta	Povolené prekročenie a viazanie príjmov a výdavkov, presun výdavkov v rámci jednotlivých programov schváleného rozpočtu, presun výdavkov medzi jednotlivými programami
4	15.4.2024	OZ	Viazanie výdavkov pri dosiahnutí vyšších príjmov, uznesenie 25/2024
5	30.4.2024	starosta	Povolené prekročenie a viazanie príjmov a výdavkov, presun výdavkov v rámci jednotlivých programov schváleného rozpočtu, presun výdavkov medzi jednotlivými programami
6	30.5.2024	starosta	Povolené prekročenie a viazanie príjmov a výdavkov, presun výdavkov v rámci jednotlivých programov schváleného rozpočtu, presun výdavkov medzi jednotlivými programami
7	17.6.2024	OZ	Navýšenie rozpočtových príjmov a výdavkov, použitie fondu rozvoja obce, presun výdavkov medzi jednotlivými programami, uznesenie 34/2024
8	28.6.2024	starosta	Povolené prekročenie a viazanie príjmov a výdavkov, presun výdavkov v rámci jednotlivých programov schváleného rozpočtu, presun výdavkov medzi jednotlivými programami
9	15.7.2024	starosta	Povolené prekročenie a viazanie príjmov a výdavkov, presun výdavkov v rámci jednotlivých programov schváleného rozpočtu, presun výdavkov medzi jednotlivými programami
10	26.7.2024	starosta	Presun výdavkov v rámci jednotlivých programov schváleného rozpočtu

11	12.8.2024	OZ	Presun výdavkov medzi jednotlivými programami, uznesenie 35/2024
12	15.8.2024	starosta	Povolené prekročenie a viazanie príjmov a výdavkov, presun výdavkov v rámci jednotlivých programov schváleného rozpočtu, presun výdavkov medzi jednotlivými programami
13	30.9.2024	starosta	Povolené prekročenie a viazanie príjmov a výdavkov, presun výdavkov v rámci jednotlivých programov schváleného rozpočtu, presun výdavkov medzi jednotlivými programami
14	2.10.2024	starosta	Povolené prekročenie a viazanie príjmov a výdavkov, presun výdavkov v rámci jednotlivých programov schváleného rozpočtu, presun výdavkov medzi jednotlivými programami
15	31.10.2024	starosta	Povolené prekročenie a viazanie príjmov a výdavkov, presun výdavkov v rámci jednotlivých programov schváleného rozpočtu, presun výdavkov medzi jednotlivými programami
16	11.11.2024	OZ	Presun výdavkov medzi jednotlivými programami, uznesenie 45/2024
17	25.11.2024	starosta	Povolené prekročenie a viazanie príjmov a výdavkov, presun výdavkov v rámci jednotlivých programov schváleného rozpočtu, presun výdavkov medzi jednotlivými programami
18	28.11.2024	starosta	Povolené prekročenie a viazanie príjmov a výdavkov, presun výdavkov v rámci jednotlivých programov schváleného rozpočtu, presun výdavkov medzi jednotlivými programami
19	29.11.2024	starosta	Povolené prekročenie a viazanie príjmov a výdavkov, presun výdavkov v rámci jednotlivých programov schváleného rozpočtu, presun výdavkov medzi jednotlivými programami
20	9.12.2024	OZ	Presun rozpočtových prostriedkov v rámci schváleného rozpočtu t. j. zrušenie použitia fondov(FRO) a zníženie rozpočtovaných výdavkov, uznesenie 56/2024
21	20.12.2024	starosta	Povolené prekročenie a viazanie príjmov a výdavkov, presun výdavkov v rámci jednotlivých programov schváleného rozpočtu, presun výdavkov medzi jednotlivými programami
22	31.12.2024	starosta	Povolené prekročenie a viazanie príjmov a výdavkov, presun výdavkov v rámci jednotlivých programov schváleného rozpočtu, presun výdavkov medzi jednotlivými programami

Plnenie bežného rozpočtu, vrátane rozpočtu ZŠ bolo prebytkové vo výške **162 742,05 €**, pričom plnenie príjmov obce bolo na úrovni 93 % a čerpanie výdavkov na úrovni 84 %.

Plnenie kapitálového rozpočtu bolo schodkové vo výške **582 371,81 €**, pričom plnenie príjmov bolo na úrovni 85 % a čerpanie výdavkov na úrovni 88 %.

Celkovo boli príjmy obce vrátane príjmov ZŠ a finančných operácií v sume **4 225 131,51 €** naplnené na 94 % a výdavky v sume **3 959 457,18 €** čerpané na 90 %.

Plnenie a čerpanie rozpočtu sa uvádza vo vzťahu k upravenému rozpočtu.

**Tabuľka 6 Sumárny prehľad o plnení rozpočtu v členení podľa § 10 ods. 3 zákona 583/2004 Z.z.**

ROZPOČET	schválený	upravený	plnenie v €	plnenie v %
<b>BEŽNÝ ROZPOČET</b>				
bežné príjmy	3 168 555,00	3 517 771,10	3 282 560,18	93%
bežné výdavky	2 196 259,00	2 342 241,74	1 963 648,13	84%
<b>Rozdiel</b>	<b>972 296,00</b>	<b>1 175 529,36</b>	<b>1 318 912,05</b>	112%

vlastné príjmy ZŠ	91 500,00	91 500,00	85 848,52	94%
výdavky ZŠ	1 063 796,00	1 211 340,84	1 242 018,52	103%
<b>Hospodárenie +prebytok / - schodok</b>	<b>0,00</b>	<b>55 688,52</b>	<b>162 742,05</b>	
<b>KAPITÁLOVÝ ROZPOČET</b>				
kapitálové príjmy	25 000,00	119 618,72	101 086,72	85%
kapitálové výdavky obec	704 065,00	780 290,79	683 458,53	88%
kapitálové výdavky ZŠ	0,00	0,00	0,00	
<b>Hospodárenie +prebytok / - schodok</b>	<b>-679 065,00</b>	<b>-660 672,07</b>	<b>-582 371,81</b>	
<b>ROZPOČET CELKOVÝ</b>				
príjmy obec+ZŠ	3 285 055,00	3 728 889,82	3 469 495,42	93%
výdavky obec	2 900 324,00	3 122 532,53	2 647 106,66	85%
výdavky ZŠ	1 063 796,00	1 211 340,84	1 242 018,52	103%
<b>Hospodárenie +prebytok / - schodok</b>	<b>-679 065,00</b>	<b>-604 983,55</b>	<b>-419 629,76</b>	
<b>FINANČNÉ OPERÁCIE</b>				
príjmové fin. operácie	749 065,00	767 934,27	752 279,54	98%
príjmové fin. operácie ZŠ	0,00	0,00	3 356,55	
výdavkové fin. operácie	70 000,00	70 332,00	70 332,00	
<b>Rozdiel</b>	<b>679 065,00</b>	<b>697 602,27</b>	<b>685 304,09</b>	
<b>ROZPOČET PRÍJMOV</b>	<b>4 034 120,00</b>	<b>4 496 824,09</b>	<b>4 225 131,51</b>	<b>94%</b>
<b>ROZPOČET VÝDAVKOV</b>	<b>4 034 120,00</b>	<b>4 404 205,37</b>	<b>3 959 457,18</b>	<b>90%</b>

## 2.1 Plnenie rozpočtu

### 2.1.1 Príjmy

Schválený rozpočet bežných príjmov, vrátane príjmov ZŠ, vo výške **3 260 055 €** bol zmenený rozpočtovými opatreniami na **3 609 271,10 €**, plnenie bežných príjmov bolo **3 368 408,70 €**, v percent. vyjadrení 93,33 %. V porovnaní s rokom 2023 sa zvýšili bežné príjmy o 178 260,82 €.

Tabuľka 7 Vývoj rozpočtu bežných príjmov od roku 2015

rok	ROZPOČET				MEDZIROČNÝ ROZDIEL	
	schválený	po zmenách	plnenie v €	plnenie v %	v €	v %
2015	1 273 340	1 375 420	1 377 070	1,00	129 581	110,39
2016	1 336 810	1 453 726	1 495 601	1,03	118 531	108,61
2017	1 361 990	1 527 848	1 513 680	0,99	18 079	101,21
2018	1 660 159	1 869 087	1 880 865	1,01	367 185	124,26
2019	2 097 290	2 247 929	2 183 766	0,97	302 901	116,10
2020	2 276 880	2 405 687	2 429 674	1,01	245 908	111,26
2021	2 568 300	2 815 742	2 858 166	1,02	428 492	117,64
2022	2 809 861	2 950 852	2 829 923	0,96	-28 243	99,01
2023	3 027 831	3 331 359	3 190 148	0,96	360 225	112,73
2024	3 260 055	3 609 271	3 368 409	0,93	178 261	105,59

**Tabuľka 8 Sumárny prehľad plnenia príjmov bežného rozpočtu**

BEŽNÝ ROZPOČET - PRÍJMY		2023	2024				medzi ročný index
			schválený	upravený	plnenie v €	plnenie v %	
<b>SPOLU</b>		<b>3 190 147,88</b>	<b>3 260 055,00</b>	<b>3 609 271,10</b>	<b>3 368 408,70</b>	93,33	1,06
príjmy	podielové dane	1 786 511,27	1 800 457,00	1 845 957,00	1 795 977,69	97,29	1,01
	vlastné príjmy	165 517,98	318 402,00	366 199,97	235 282,01	64,25	1,42
	daňové	62 059,44	174 600,00	174 835,00	105 220,69	60,18	1,70
	nedaňové	103 458,54	143 802,00	191 364,97	130 061,32	67,97	1,26
	<b>cudzíe príjmy</b>	<b>1 143 004,61</b>	<b>1 049 696,00</b>	<b>1 305 614,13</b>	<b>1 251 300,48</b>	95,84	1,09
	na prenesený výkon štátnej správy	804 293,92	780 450,00	898 145,55	895 589,28	99,72	1,11
	ostatné dotácie	301 046,93	229 246,00	367 468,58	317 068,20	86,28	1,05
	osobitný príjemca	37 663,76	40 000,00	40 000,00	38 643,00	96,61	1,03
	granty	0,00	0,00	0,00	0,00	0,00	0
	úver + fondy obce	0,00	0,00	0,00	0,00	0,00	0
<b>vlastné príjmy ZŠ</b>	<b>95 114,02</b>	<b>91 500,00</b>	<b>91 500,00</b>	<b>85 848,52</b>	93,82	0,90	

### Daňové príjmy

Daňové príjmy v roku 2024 vo výške **1 901 198,38 €** sa oproti roku 2023 zvýšili o 52 627,67 €, vlastné daňové príjmy (miestne dane a komunálny odpad) sa oproti roku 2023 zvýšili o sumu 43 161,25 €. Výnos dane poukazovanej územnej samospráve zo štátneho rozpočtu, tzv. podielová daň sa znížila o 9 466,42 € a tvorila 94,47 % podiel na celkových daňových príjmoch.

Celkovo boli daňové príjmy v porovnaní s upraveným rozpočtom naplnené na 94,08 %.

### Nedaňové príjmy

Ide o príjmy z podnikania a vlastníctva majetku a príjmy z administratívnych a iných poplatkov. Príjmy z majetku sú v porovnaní s rokom 2023 vyššie o 60 %, celkovo obec zaznamenala zvýšenie nedaňových príjmov o 26 %, t. j. o 26 602,78 €.

Obec spravuje 36 bytov nižšieho štandardu, z ktorých obci plynuli v roku 2024 príjmy z nájmu vo výške 11 926,15 €, príjmy za elektrinu a vodu vo výške 17 329,00 €. Príjmy za elektrinu a vodu a z uznania dlhu sa podarilo zvýšiť intenzívnou činnosťou obce na zníženie starých dlhov z prenájmu bytov na ul. Potočnej.

### Bežné granty a transfery

Ide o príjmy získané v rámci sektora verejnej správy, o príjmy účelovo určené na financovanie konkrétnych projektových aktivít, preneseného výkonu štátnej správy, na aktívne opatrenia na trhu práce, na výkon osobitného príjemcu a pod. Najväčší objem týchto finančných prostriedkov

je určený na financovanie základného školstva v rámci preneseného výkonu štátnej správy na obce.

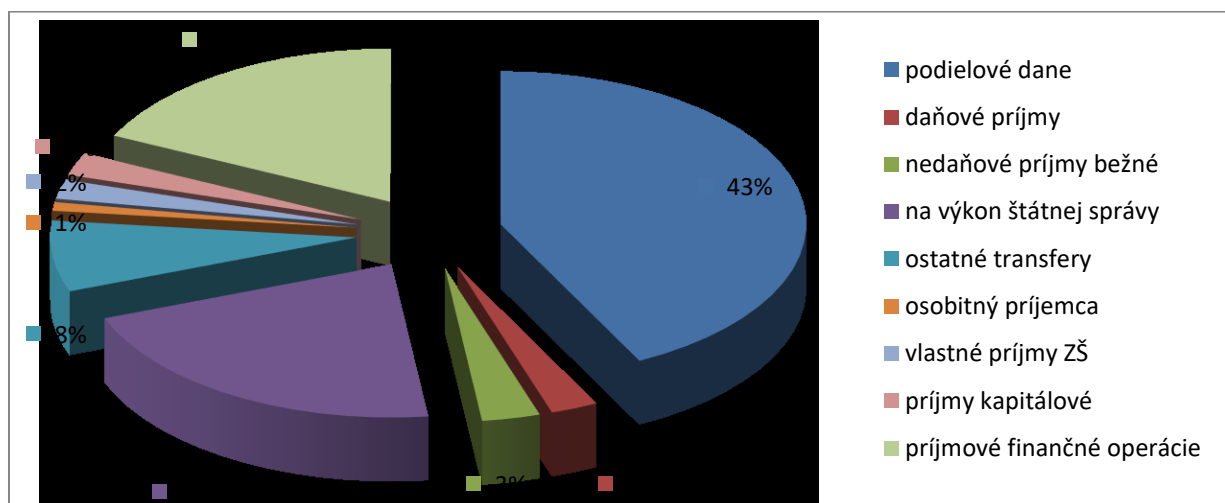
### Kapitálové príjmy

Plánované príjmy kapitálového rozpočtu v sume 119 618,72 € po úprave, sa podarilo naplniť sumou 101 086,72 €, čo predstavuje 84,51 % upraveného rozpočtu kapitálových príjmov. Tento príjem predstavuje príjem z poskytnutých grantov a transferov a príjem z predaja pozemkov.

### Finančné operácie

Prostredníctvom finančných operácií obec vykonáva prevody z peňažných fondov a realizujú sa návratné zdroje financovania a ich splácanie. Za finančné operácie sa považujú aj poskytnuté pôžičky a návratné finančné výpomoci z rozpočtu a ich splátky, vystavené a prijaté zmenky, predaj a obstaranie majetkových účastí.

Obec Spišský Štvrtok v roku 2024 cez príjmové finančné operácie zapojila do rozpočtu finančné prostriedky základnej školy z roku 2023 na dočerpanie v roku 2024 vo výške 20 429,27 €, finančné prostriedky z dotácie pre MŠ na projekt Čítame pre radosť vo výške 650,00 €. Z fondu rozvoja obce sa čerpali finančné prostriedky vo výške 329 300,27 € na realizáciu investičných výdavkov: rekonštrukcia vnútorných priestorov KD a OcÚ a interiérové vybavenie, MK Alejová, Široké – projektová dokumentácia, výstavba MK Majerická, Lipová, výstavba VO Alejová II., PD na nová MŠ, rekonštrukcia ZŠ telocvičňa(soc. zázemie), Ihrisko Potočná ul. a splátky istiny úverov. Z fondu údržby a opráv sa čerpali finančné prostriedky vo výške 5 600,00 €, ktoré boli použité na opravy v bytoch nižšieho štandardu. V decembri 2023 obec načerpala aj úver vo výške 400 000,00 € prostredníctvom VUB a. s., z ktorého v roku 2024 boli použité finančné prostriedky vo výške 396 200,00 € na výstavbu MK ul. Majerická a Lipová, rekonštrukciu vnútorných priestorov KD a OcÚ a projektovú dokumentáciu Odvodnenie Ovsiska.



Graf 3 Štruktúra príjmovej časti rozpočtu obce vrátane príjmov ZŠ a ich podiel na celkových príjmoch rozpočtu v roku 2024.

**Príjmy rozpočtovej organizácie** – Základnej školy v Spišskom Štvrtku tvorili vlastné bežné príjmy vo výške 85 848,52 €, čo sú najmä príjmy z realizovaných prenájmov, platby za ŠKD, ŠJ, dary a pod.

## 2.1.2 Výdavky

### Bežné výdavky

Schválený rozpočet bežných výdavkov vo výške 3 260 055,00 € bol zmenený rozpočtovými opatreniami na 3 553 582,58 €, čerpanie bežných výdavkov bolo 3 205 666,65 €. V porovnaní s rokom 2023 stúpili výdavky, vrátane výdavkov základnej školy o 3 %. Schválený rozpočet bežných výdavkov bol rozpočtovými opatreniami upravovaný na základe dosiahnutých vyšších bežných príjmov, ale aj na základe skutočného čerpania bežných výdavkov.

**Tabuľka 9 Sumárny prehľad čerpania výdavkov bežného rozpočtu**

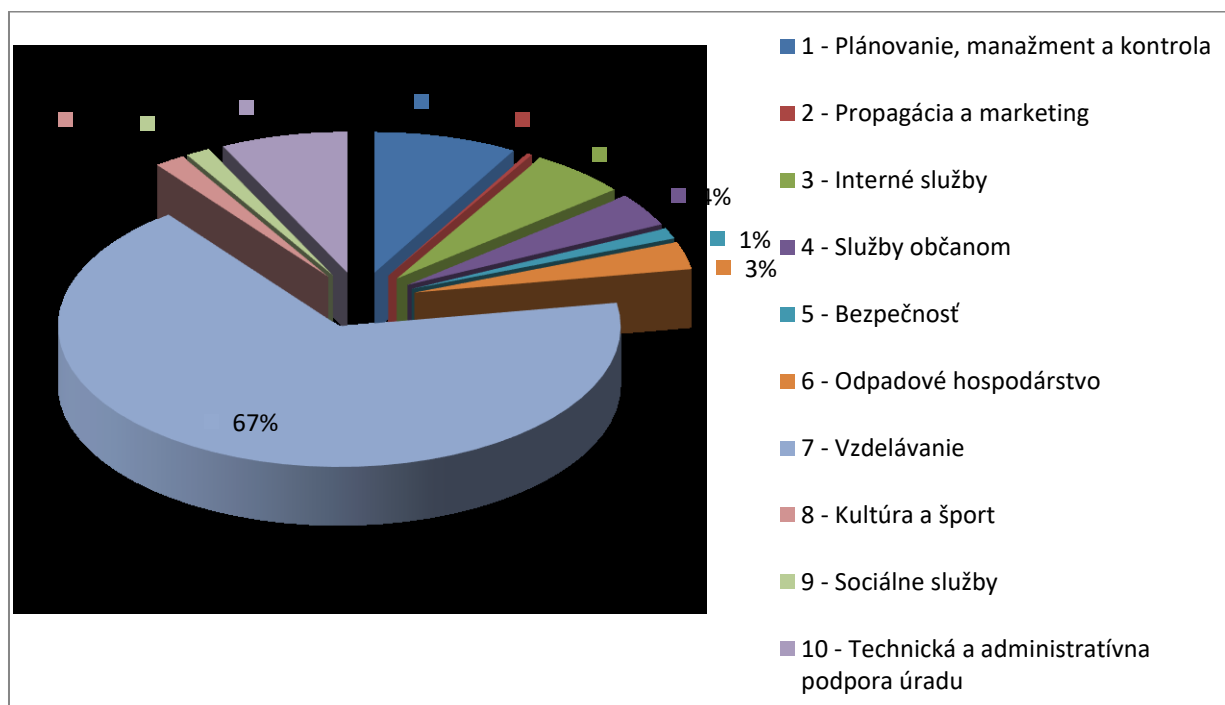
BEŽNÝ ROZPOČET - VÝDAVKY		2023	2024				medziročný index
			schválený	upravený	plnenie v €	plnenie v %	
<b>SPOLU</b>		<b>3 106 861,23</b>	<b>3 260 055,00</b>	<b>3 553 582,58</b>	<b>3 205 666,65</b>	90,21	1,03
výdavky	bežné vlastné obec	1 988 988,58	2 196 259,00	2 342 241,74	1 963 648,13	83,84	0,99
	obec (610 - mzdy)	494 127,22	591 302,00	585 782,15	512 321,26	87,46	1,04
	obec (620 - odvody)	182 156,78	222 568,00	235 829,79	199 846,62	84,74	1,10
	obec (630 - bežné)	540 172,41	603 573,00	719 273,92	465 381,83	64,70	0,86
	obec (640 - transfery)	762 916,58	756 816,00	773 885,06	758 627,60	98,03	0,99
	obec (650 - úroky)	9 615,59	22 000,00	27 470,82	27 470,82	100,00	2,86
	základná škola	886 997,19	818 176,00	965 720,84	1 006 980,33	104,27	1,14
	školský klub detí	74 151,00	77 420,00	77 420,00	76 720,00	99,10	1,03
	školská jedáleň	129 311,96	139 800,00	139 800,00	129 918,19	92,93	1,00
	CVČ	27 412,50	28 400,00	28 400,00	28 400,00	100,00	1,04

Bežné výdavky zahŕňajú najmä výdavky na mzdy, platy, služobné príjmy a ostatné osobné vyrovnania, poisťovné a príspevkov do poisťovní, výdavky na tovary a služby, bežné transfery, splácanie úrokov a ostatné platby súvisiace s úverom, pôžičkou, návratnou finančnou výpomocou a finančným prenájomom.

**Tabuľka 10 Vývoj čerpania rozpočtu bežných výdavkov od roku 2015**

rok	ROZPOČET			MEDZIROČNÝ ROZDIEL	
	schválený	po zmenách	skutočnosť	v €	v %
2015	784 390	794 989	685 437	-926	99,87
2016	865 643	868 750	655 526	-29 911	95,64
2017	836 790	858 100	685 277	29 751	104,54
2018	1 065 421	1 126 200	892 138	206 861	130,19
2019	1 372 270	1 419 586	1 156 714	264 576	129,66
2020	2 276 880	2 482 166	2 089 042	932 328	180,60
2021	2 661 090	2 954 432	2 615 486	526 444	125,20
2022	2 809 861	3 116 863	2 821 113	205 627	107,86
2023	3 076 211	3 393 242	3 106 861	285 748	110,13
2024	3 260 055	3 553 583	3 205 667	98 805	103,18

Výdavková časť bežného rozpočtu je rozdelená do desiatich programov, ktoré sú vnútorne členené na podprogramy a prvky. V grafe č. 4 uvádzame prehľad realizovaných bežných výdavkov obce v sume 3 205 667,00 € podľa programovej štruktúry, vrátane výdavkov na základnú školu a jej zariadenia.



Graf 4 Štruktúra výdavkovej časti bežného rozpočtu obce v roku 2024 podľa programov.

### Výdavky rozpočtovej organizácie – Základná škola v Spišskom Štvrtku

Schválený rozpočet bežných výdavkov základnej školy vo výške 1 063 796,00 € bol zmenený rozpočtovými opatreniami na 1 211 340,84 €. Čerpanie bežných výdavkov 1 242 018,52 € predstavuje 103 % čerpanie rozpočtu po zmenách.

### Kapitálové výdavky

Kapitálové výdavky zahŕňajú plánované investičné aktivity obce. Zdrojom financovania týchto aktivít sú prostriedky bežného rozpočtu, fondové zdroje (fond rozvoja obce) a návratné finančné výpomoci. Rozpočet kapitálových výdavkov vo výške 704 065 € bol zmenený rozpočtovými opatreniami na 780 290,79 €. Čerpanie vo výške 683 458,53 € predstavuje v porovnaní s rokom 2023 pokles o 237 768 €.

Tabuľka 11 Vývoj čerpania rozpočtu kapitálových výdavkov od roku 2015

rok	ROZPOČET			MEDZIROČNÝ ROZDIEL	
	schválený	po zmenách	skutočnosť	v €	v %
2015	495 500	689 022	394 926	365 888	1360,04
2016	134 600	251 870	189 214	-205 712	47,91
2017	210 000	129 707	107 788	-81 426	56,97
2018	962 820	1 055 140	419 784	311 996	389,45
2019	874 800	988 660	572 544	152 760	136,39

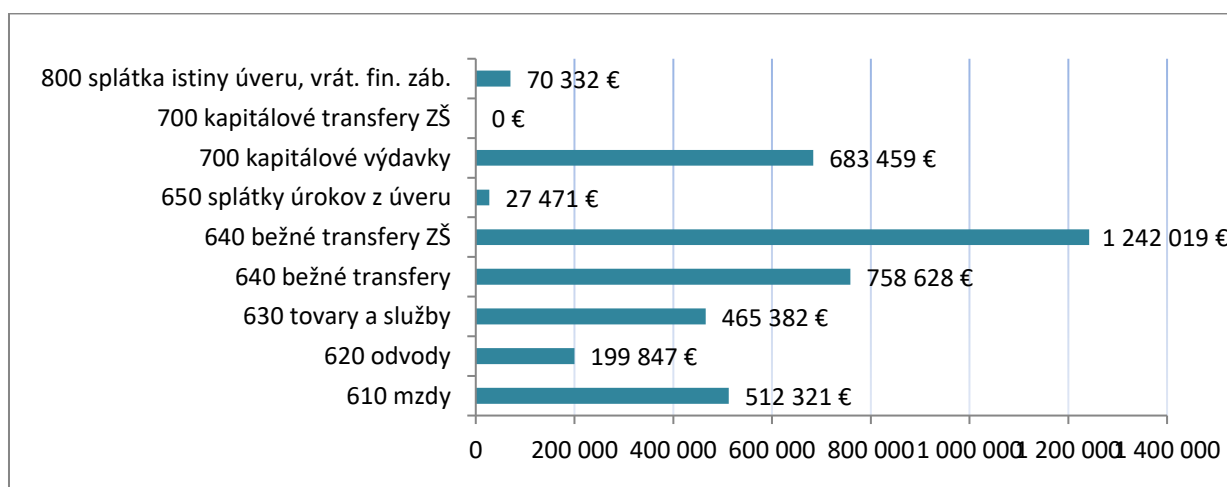
2020	550 000	569 130	160 451	-412 093	28,02
2021	829 200	941 022	388 872	228 421	242,36
2022	741 000	545 221	214 249	-174 622	55,10
2023	1 292 588	951 733	921 227	706 977	429,98
2024	704 065	780 291	683 459	-237 768	74,19

### Finančné operácie výdavkové

Z fondu rozvoja obce sa čerpali finančné prostriedky vo výške 329 300,27 € na investície v obci. Z fondu údržby a opráv sa čerpali finančné prostriedky vo výške 5 600 €, ktoré boli použité na opravy v bytoch nižšieho štandardu. V roku 2024 obec čerpala aj finančné prostriedky z načerpaného úveru v roku 2023 a to v objeme 396 200 € na výstavbu MK Majerická a Lipová, rekonštrukciu vnútorných priestorov KD a OcÚ a projektovú dokumentáciu Odvodnenie Ovsiska.

### Sumarizácia výdavkovej časti rozpočtu

Podľa ekonomickej klasifikácie bežné výdavky obce tvorili výdavky na mzdy, platy, služobné príjmy a ostatné osobné vyrovnania (610), poisťné a príspevok do poisťovní (620), tovary a služby (630), bežné transfery (640) a splácanie úrokov a ostatné platby súvisiace s úvermi, pôžičkami a návratnými finančnými výpomocami (650). Prehľad rozpočtových výdavkov obce podľa ekonomickej klasifikácie vrátane kapitálových výdavkov a finančných operácií uvádzame v nasledujúcom grafe č. 5.



Graf 5 Prehľad výdavkov v roku 2024 podľa ekonomickej klasifikácie v €.

### 2.1.3 Plán rozpočtu na roky 2025 – 2027

#### Príjmy celkom

	Skutočnosť k 31.12.2024	PLÁN		
		2025	2026	2027
<b>Príjmy celkom</b>	<b>4 225 132</b>	<b>3 831 133</b>	<b>3 549 563</b>	<b>3 651 781</b>
z toho :				
bežné príjmy	3 368 409	3 454 791	3 549 563	3 651 781
kapitálové príjmy	101 087	109 000	0	0
finančné operácie	755 636	267 342	0	0

## Výdavky celkom

	Skutočnosť k 31.12.2024	PLÁN		
		2025	2026	2027
<b>Výdavky celkom</b>	<b>3 959 457</b>	<b>3 831 133</b>	<b>3 549 563</b>	<b>3 651 781</b>
z toho :				
bežné výdavky	3 205 667	3 488 613	3 549 563	3 651 781
kapitálové výdavky	683 459	272 120	0	0
finančné operácie	70 332	70 400	0	0

### 3 Hospodárenie obce a rozdelenie prebytku hospodárenia za rok 2024

Obec Spišský Štvrtok, podľa § 16 ods. 1 zákona 583/2004 Z.z. o rozpočtových pravidlách územnej samosprávy, po skončení rozpočtového roka súhrnne spracovala údaje o rozpočtovom hospodárení do záverečného účtu. V súlade s § 16 ods. 2 zákona o rozpočtových pravidlách územnej samosprávy finančne usporiadala svoje hospodárenie vrátane finančných vzťahov k zriadeným alebo založeným právnickým osobám a fyzickým osobám - podnikateľom a právnickým osobám, ktorým poskytla prostriedky svojho rozpočtu; ďalej usporiadala finančné vzťahy k štátnemu rozpočtu, štátnym fondom, rozpočtom iných obcí a k rozpočtom VÚC.

#### Výsledok rozpočtového hospodárenia

Výsledok rozpočtového hospodárenia obce Spišský Štvrtok za rok 2024 je schodok v sume 424 329,76 €.

Tabuľka 12 Výsledok rozpočtového hospodárenia za rok 2024

	prijmy	výdavky	výsledok
bežný rozpočet	3 368 408,70	3 205 666,65	<b>162 742,05</b>
kapitálový rozpočet	101 086,72	683 458,53	<b>-582 371,81</b>
korekcia rozpočtového hospodárenia zrážky zo mzdy		4 700,00	<b>-4 700,00</b>
<b>Výsledok rozpočtového hospodárenia</b>	<b>3 469 495,42</b>	<b>3 893 825,18</b>	<b>-424 329,76</b>

#### Korekcia rozpočtového hospodárenia pre tvorbu fondov

Podľa § 16 ods. 6 a 7 zákona o rozpočtových pravidlách územnej samosprávy ak možno použiť v rozpočtovom roku, v súlade s osobitným predpisom, nevyčerpané účelovo určené prostriedky poskytnuté v predchádzajúcom rozpočtovom roku zo štátneho rozpočtu, z rozpočtu Európskej únie alebo na základe osobitného predpisu, tieto nevyčerpané prostriedky sa na účely tvorby peňažných fondov pri usporiadaní prebytku rozpočtu z tohto prebytku vylučujú.

Keďže výsledok rozpočtového hospodárenia obce po korekcii, zistený v súlade s § 2 písm. b) a c) a § 10 ods.3 písm. a) a b) zákona č. 583/2004 Z. z. o rozpočtových pravidlách územnej samosprávy v z.n.p. je záporný ( -424 329,76 €) obec nemá povinnosť tvoriť rezervný fond vo výške najmenej 10 %.

Celkové hospodárenie obce po korekcii a zapojení finančných operácií je vo výške 105 423,82 € a rovná sa stavu finančných prostriedkov na bankových účtoch a v pokladni, ktoré sú významné pre výsledok hospodárenia. Tieto prostriedky sú zdrojom pre tvorbu peňažných fondov obce.

## Usporiadanie výsledku rozpočtového hospodárenia

Tabuľka 13 Usporiadanie výsledku rozpočtového hospodárenia pre tvorbu fondov

	prijmy	výdavky	výsledok
bežný rozpočet	3 368 408,70	3 205 666,65	<b>162 742,05</b>
kapitálový rozpočet	101 086,72	683 458,53	<b>-582 371,81</b>
korekcia rozpočtového hospodárenia zrážky zo mzdy		4 700,00	<b>-4 700,00</b>
<b>Výsledok rozpočtového hospodárenia</b>	<b>3 469 495,42</b>	<b>3 893 825,18</b>	<b>-424 329,76</b>
nevyč.dot.na stravu			-5 283,40
nevyčerpané prostriedky ZŠ			-15 417,91
nevyčerpaná dotácia kapitál Relax.			-92 618,72
nevyčerpaná dotácia MOPS			-8 408,48
nevyčerpaná dotácia ZŠ z plánu obnovy			
nevyčerpaná dotácia výp. PD			-33 822,00
<b>Výsledok rozpočtového hospodárenia po korekcii</b>			<b>-579 880,27</b>
finančné operácie	755 636,09	70 332,00	685 304,09
			0,00
<b>finančné operácie</b>			<b>685 304,09</b>
<b>výsledok hospodárenia = stavu na účtoch +prebytok - schodok</b>			<b>105 423,82</b>
<b>tvorba RF 10% z prebytku rozpočtového hospodárenia</b>			<b>0,00</b>
<b>tvorba fondu prevádzky, údržby a opráv (bytové domy)</b>			<b>7 155,69</b>
<b>tvorba fondu rozvoja obce</b>			<b>98 268,13</b>
korekcia fondu rozvoja obce - už zapojené do rozpočtu			0,00
<b>tvorba fondu rozvoja obce po korekcii</b>			<b>98 268,13</b>

### Návrh na usporiadanie výsledku rozpočtového hospodárenia

– povinný prídel do rezervného fondu (10 % prebytku rozpočtového hospodárenia)	0 €
– prídel do fondu opráv /bytové domy/ (60 % z uhradeného ročného nájomného, t. j. z 5 489,37 €)	7 155,69 €
– po zohľadnení finančných operácií a korekcii do fondu rozvoja obce	98 268,13 €
<b>SPOLU</b>	<b>105 423,82 €</b>

Obecné zastupiteľstvo schválilo usporiadanie výsledku hospodárenia za rok 2024 v Záverečnom účte obce Spišský Štvrtok uznesením 14/2025 zo dňa 14.04.2025.

## 4 Finančné výkazníctvo

### 4.1 Materská účtovná jednotka – Obec Spišský Štvrtok

Obec má od 1. januára 2008 zavedené jednotné postupy účtovania založené na akruálnom princípe. Cieľom zavedenia týchto postupov bola harmonizácia účtovania v organizáciách verejnej správy na Slovensku s medzinárodnými účtovnými štandardami IPSAS (International Public Sector Accounting Standards). Finančné výkazy obce Spišský Štvrtok tvoria prílohovú časť výročnej správy.

#### 4.1.1 Bilancia aktív a pasív

Aktíva, t.j. majetok obce a pasíva, t.j. vlastné imanie a záväzky obce podľa účtovnej závierky k 31.12.2024 predstavujú sumu 6 799 544,46 €. Vývoj aktív a pasív obce v porovnaní s rokom 2023 je zachytený v nasledujúcej tabuľke. V roku 2024 došlo k poklesu aktív a pasív o 209 141,56 €. Obec dosiahla záporný výsledok hospodárenia v sume 2 590,41 € po zdanení.

Tabuľka 14 Vývoj aktív a pasív v porovnaní s rokom 2023

Aktíva		2023	2024	rozdiel
Neobežný majetok	dlhodobý hmotný	5 244 757,35	5 567 621,98	322 864,63
	dlhodobý nehmotný	5 607,00	3 362,00	-2 245,00
	dlhodobý finančný	329 244,80	329 244,80	0,00
<b>SPOLU</b>		<b>5 579 609,15</b>	<b>5 900 228,78</b>	<b>320 619,63</b>
Obežný majetok	zásoby	4 819,44	23 266,85	18 447,41
	zúčtovanie medzi subjektami VS	244 655,15	179 860,17	-64 794,98
	dlhodobé pohľadávky	20 556,44	0,00	-20 556,44
	krátkodobé pohľadávky	146 615,97	166 422,19	19 806,22
finančné účty	pokladnica	1 708,82	682,99	-1 025,83
	ceniny	0,00	0,00	0,00
	bankové účty	1 006 983,45	523 346,07	-483 637,38
	poskytnuté návratné výpomoci			0,00
<b>SPOLU</b>		<b>1 425 339,27</b>	<b>893 578,27</b>	<b>-531 761,00</b>
	časové rozlíšenie	3 737,60	5 737,41	1 999,81
<b>AKTÍVA SPOLU</b>		<b>7 008 686,02</b>	<b>6 799 544,46</b>	<b>-209 141,56</b>

Pasíva		2023	2024	rozdiel
Vlastné imanie	z minulých rokov	2 887 520,46	2 940 096,62	52 576,16
	výsledok hosp. za účt. obdobie	52 576,16	-2 590,41	-55 166,57
<b>SPOLU</b>		<b>2 940 096,62</b>	<b>2 937 506,21</b>	<b>-2 590,41</b>
Záväzky	rezervy	1 450,00	2 200,00	750,00
	zúčtovanie medzi subjektmi VS	12 781,27	151 713,79	138 932,52
	dlhodobé záväzky	6 059,94	5 447,43	-612,51
	krátkodobé záväzky	83 768,24	83 756,12	-12,12
	bankové úvery a výpomoci	670 000,00	599 668,00	-70 332,00
<b>SPOLU</b>		<b>774 059,45</b>	<b>842 785,34</b>	<b>68 725,89</b>
	časové rozlíšenie	3 294 529,95	3 019 252,91	-275 277,04
<b>PASÍVA SPOLU</b>		<b>7 008 686,02</b>	<b>6 799 544,46</b>	<b>-209 141,56</b>

## 4.1.2 Závazky a pohľadávky

### Závazky

Závazky obce vo výške 842 785,34 € sa zvýšili oproti roku 2023 o 68 725,89 €. Tvoria ich vytvorené rezervy (na audit a nevyfakturované dodávky a služby), zúčtovanie medzi subjektmi VS (nevyčerpané dotácie zo ŠR), dlhodobé záväzky zo sociálneho fondu, krátkodobé záväzky voči dodávateľom v lehote splatnosti, voči zamestnancom záväzky z miezd a odvodov za december 2024 a poskytnutý bankový so zostatkom vo výške 599 668,00 €

Tabuľka 15 Prehľad záväzkov v porovnaní s rokom 2023

Popis záväzkov k 31.12.		2023	2024	rozdiel
Rezervy		1 450,00	2 200,00	750,00
Zúčtovanie medzi subjektami VS		12 781,27	151 713,79	138 932,52
Dlhodobé	sociálny fond	6 059,94	5 427,43	-632,51
	iné	0,00	20,00	20,00
Krátkodobé v lehote splatnosti	dodávateľia	21 133,89	10 257,71	-10 876,18
	zamestnanci	34 684,69	39 984,81	5 300,12
	soc. a zdrav. poisťovne	21 613,91	26 430,13	4 816,22
	daňové	5 407,20	5 405,60	-1,60
	ostatné	928,55	1 677,87	749,32
	nevyčerpaná dotácia	0,00	0,00	0,00
Bankové úvery a výpomoci		670 000,00	599 668,00	-70 332,00
<b>Závazky spolu</b>		<b>774 059,45</b>	<b>842 785,34</b>	<b>68 725,89</b>

### Pohľadávky

Obec eviduje pohľadávky vo výške 166 422,19 €. Oproti roku 2023 ide o pokles pohľadávok obce o 750,22 €.

Krátkodobé pohľadávky nedaňové za byty nižšieho štandardu – nájomné, voda, elektrina v porovnaní s rokom 2023 sa zvýšili vo finančnom vyjadrení o 302,88 €. Pohľadávky za komunálny odpad sa oproti roku 2023 zvýšili o 8 171,94 €. Daňové pohľadávky sa zvýšili o 30 %, vo finančnom vyjadrení zvýšenie o 4 938,84 €. Významnú časť krátkodobých pohľadávok tvoria dobropisy za energie v celkovej výške 14 435,30 € a pohľadávky z nezaplatených kúpnych zmlúv za predaj pozemkov vo výške 18 148,00 €.

Obec je osobitným príjemcom dávok v hmotnej núdzi, z ktorých čiastočne realizuje platby vyššie uvedených pohľadávok.

Dlhodobé pohľadávky, ktoré tvorili pohľadávky za NN pripojenia vo výške 14 614,50 € a pohľadávky za vybudované kanalizačné prípojky v lokalitách IBV Iliášovská cesta, Ovsisko vo výške 5 941,94 €, boli v roku 2024 preúčtované na položku Majetok na predaj.

Podrobný rozpis pohľadávok v porovnaní s rokom 2023 uvádzame v nasledujúcej tabuľke.

Tabuľka 16 Prehľad pohľadávok v porovnaní s rokom 2023

Popis pohľadávok k 31.12.		2023	2024	Index	
<b>Krátkodobé</b>		<b>154 711,42</b>	<b>174 517,64</b>	<b>1,13</b>	
<b>nedaňové</b>	nájomné byty s.č. 524	nájom (524)	626,92	466,51	0,74
		elektrina, voda, opravy	6 269,62	9 378,78	1,50
	nájomné byty s.č. 525	nájom (525)	703,08	729,89	1,04
		elektrina, voda, opravy	6 375,72	11 143,12	1,75
	nájomné byty uznanie dlhu r. 2008	s.č. 524	13 898,76	13 428,48	0,97
		s.č. 525	21 376,15	20 367,23	0,95
	nájomné byty uznanie dlhu r. 2021 - s.č.524	nájom	1 167,83	361,30	0,31
		elektrina, voda, opravy	12 196,13	10 154,41	0,83
	nájomné byty uznanie dlhu r. 2021 - s.č.525	nájom	836,47	360,09	0,43
		elektrina, voda opravy	14 435,43	11 799,18	0,82
		<b>SPOLU byty</b>	<b>77 886,11</b>	<b>78 188,99</b>	<b>1,00</b>
		komunálny odpad	33 705,14	41 877,08	1,24
		priestupky	0,00	626,68	
	vyfakturované dodávky	0,00	0,00		
	z nájmu	99,33	41,24	0,42	
	<b>SPOLU nedaňové</b>	<b>111 690,58</b>	<b>120 733,99</b>	<b>1,08</b>	
<b>daňové</b>	daň z nehnuteľností	pozemky, stavby	16 267,51	21 206,35	1,30
	ostatné dane		0,00	0,00	
	<b>SPOLU daňové</b>		<b>16 267,51</b>	<b>21 206,35</b>	<b>1,30</b>
<b>ostatné</b>	iné pohľadávky	ostatné pohľadávky cintorín	-6,00	-6,00	
	ostatné pohľadávky	dobropisy (energie)	26 205,56	14 435,30	0,55
		za pozemky	553,77	18 148,00	32,77
	<b>SPOLU ostatné</b>		<b>26 753,33</b>	<b>32 577,30</b>	<b>1,22</b>
<b>Dlhodobé</b>		<b>20 556,44</b>	<b>0,00</b>	<b>0,00</b>	
	NN prípojky	14 614,50	0,00	0,00	
	kanalizačné prípojky	5 941,94	0,00	0,00	
<b>Pohľadávky brutto spolu</b>		<b>175 267,86</b>	<b>174 517,64</b>	<b>1,00</b>	
opravné položky k pohľadávkam		-8 095,45	-8 095,45	1,00	
<b>Pohľadávky netto spolu</b>		<b>167 172,41</b>	<b>166 422,19</b>	<b>1,00</b>	

#### 4.1.3 Náklady a výnosy

Náklady obce z hlavnej činnosti v roku 2024 vo výške 2 530 572,40 € vzrástli oproti roku 2023 o **29 497,05 €**.

Výnosy z hlavnej činnosti vo výške 2 527 998,02 € sa znížili oproti roku 2023 o **25 655,14 €**.

Výsledok hospodárenia pred zdanením je -2 574,38 €. Tento výsledok bol preúčtovaný na účet 428, ako výsledok hospodárenia minulých rokov.

**Tabuľka 17 Prehľad o nákladoch v porovnaní s rokom 2023**

NÁKLADY		2023	2024	medziročný rozdiel	
				v €	v %
<b>Prevádzková činnosť</b>		<b>1 174 830,62</b>	<b>1 162 832,43</b>	<b>-11 998,19</b>	-1,0
50	Spotrebované nákupy	197 393,96	136 393,28	-61 000,68	-30,9
51	Služby	223 623,72	234 948,00	11 324,28	5,1
52	Osobné náklady	720 081,48	767 272,80	47 191,32	6,6
53	Dane a poplatky	11 102,17	1 493,52	-9 608,65	-86,5
54	Ostatné náklady na prevádzkovú činnosť	22 629,29	22 724,83	95,54	0,4
<b>Finančná činnosť</b>		<b>356 908,22</b>	<b>391 269,84</b>	<b>34 361,62</b>	9,6
55	Odpisy, rezervy a OP z prevádzkovej a finančnej činnosti a zúčtovanie časového rozlíšenia	343 928,16	362 713,95	18 785,79	5,5
56	Finančné náklady	12 980,06	28 555,89	15 575,83	120,0
<b>Mimoriadna činnosť</b>		<b>969 336,51</b>	<b>976 470,13</b>	<b>7 133,62</b>	0,7
57	Mimoriadne náklady	0,00		0,00	
58	Náklady na transfery a náklady z odvodov príjmov	969 336,51	976 470,13	7 133,62	0,7
59	Dane z príjmov splatné			0,00	
<b>NÁKLADY SPOLU</b>		<b>2 501 075,35</b>	<b>2 530 572,40</b>	<b>29 497,05</b>	1,2

**Tabuľka 18 Prehľad o výnosoch v porovnaní s rokom 2023**

VÝNOSY		2023	2024	medziročný rozdiel	
				v €	v %
<b>Prevádzková činnosť</b>		<b>2 005 131,01</b>	<b>2 030 786,16</b>	<b>25 655,15</b>	<b>1%</b>
60	Tržby za vlastné výkony a tovar	0,00	0,00	0,00	
61	Zmena stavu vnútroorganizačných služieb	0,00		0,00	
62	Aktivácia	0,00	4 396,36	4 396,36	
63	Daňové a colné výnosy a výnosy z poplatkov	1 859 987,62	1 932 534,71	72 547,09	4%
64	Ostatné výnosy	145 143,39	93 855,09	-51 288,30	-35%
<b>Finančná činnosť</b>		<b>2 100,73</b>	<b>1 540,31</b>	<b>-560,42</b>	<b>-27%</b>
65	Zúčtovanie rezerv a OP z prevádzkovej a finančnej činnosti, zúčtovanie časového rozlíšenia a opravných položiek z prevádzkovej činnosti	1 100,00	1 450,00	350,00	32%
66	Finančné výnosy	1 000,73	90,31	-910,42	-91%
<b>Mimoriadna činnosť</b>		<b>546 421,42</b>	<b>495 671,55</b>	<b>-50 749,87</b>	<b>-9%</b>
67	Mimoriadne výnosy	0,00		0,00	
69	Výnosy z transferov a rozpočtových príjmov v obciach, VÚC a v RO a PO zriadených obcou alebo VÚC	546 421,42	495 671,55	-50 749,87	-9%
<b>VÝNOSY SPOLU</b>		<b>2 553 653,16</b>	<b>2 527 998,02</b>	<b>-25 655,14</b>	<b>-1%</b>
<b>NÁKLADY SPOLU</b>		<b>2 501 075,35</b>	<b>2 530 572,40</b>	<b>29 497,05</b>	<b>1%</b>
<b>VÝSLEDOK HOSPODÁRENIA pred zdanením</b>		<b>52 577,81</b>	<b>-2 574,38</b>		

#### 4.1.4 Dlh obce

Zákon č. 583/2004 Z. z. o rozpočtových pravidlách územnej samosprávy a o zmene a doplnení niektorých zákonov definuje dlh obce a spôsob určenia výšky dlhu obce.

Obec k 31. 12. 2024 eviduje krátkodobé závazky, všetky v lehote splatnosti:

• voči dodávateľom	10 257,71 €
• zamestnancom	39 984,81 €
• orgány sociálneho a zdravotného poistenia	26 430,13 €
• daň z príjmu	5 405,60 €
• obstávky z platu a iné závazky	1 677,87 €
<b>SPOLU</b>	<b>83 756,12 €</b>

### Úverová zadlženosť

Výška úverovej zadlženosti obce je 599 668,00 €. Celková zadlženosť je 29,29 % zo skutočných bežných príjmov za rok 2024, vrátane príjmov od základnej školy po odpočítaní cudzích príjmov (grantov a transferov), t.j. zo sumy **2 047 143,27 €**.

**Tabuľka 19** Prehľad úverovej zadlženosti a dlhovej služby od roku 2015

rok / €	vlastné príjmy k 31.12. predchádzajúceho rozpočtového roka	úverová zadlženosť	zadlženosť v %	dlhová služba istina + úrok	dlhová služba v %
2015	692 552,14	101 061,95	14,59	21 368,30	3,09
2016	781 656,23	76 461,95	9,78	32 442,51	4,15
2017	887 006,29	40 461,95	4,56	43 416,55	4,89
2018	917 578,72	4 461,95	0,49	36 669,36	4,00
2019	1 266 792,25	0,00	0,00	4 486,53	0,35
2020	1 500 018,62	75 554,00	5,04	0,00	0,00
2021	1 576 912,00	75 554,00	4,79	0,00	0,00
2022	1 963 901,99	375 554,00	19,12	0,00	0,00
2023	1 977 045,28	670 000,00	33,89	39 615,59	2,00
2024	2 047 143,27	599 668,00	29,29	97 802,82	4,78

Celková suma dlhu obce neprekročila 60 % vlastných bežných príjmov predchádzajúceho rozpočtového roka a suma ročných splátok návratných zdrojov financovania vrátane úhrady výnosov = dlhová služba neprekročila 25 % vlastných bežných príjmov predchádzajúceho rozpočtového roka.

**Tabuľka 20** Vývoj dlhovej služby na obyvateľa od roku 2015

rok	počet obyvateľov k 31.12.	úverová zadlženosť v €	úverová zadlženosť na obyvateľa v €
2015	2460	101 061,95	41,08
2016	2484	76 461,95	30,78
2017	2499	40 461,95	16,19
2018	2511	4 461,95	1,78
2019	2524	0,00	0,00
2020	2531	75 554,00	29,85
2021	2580	75 554,00	29,28
2022	2599	375 554,00	144,50
2023	2584	670 000,00	259,29
2024	2612	599 668,00	229,58

Na úverovej zadlženosti sa každý obyvateľ obce Spišský Štvrtok k 31.12.2024 podieľal sumou 229,58 €.

## 4.2 Konsolidovaný celok

### 4.2.1 Bilancia aktív a pasív

Tabuľka 21 Vývoj aktív a pasív za konsolidovaný celok v porovnaní s rokom 2023 v €

Aktíva		2023	2024	medziročný rozdiel
Neobežný majetok	dlhodobý nehmotný	9 702,75	6 577,91	-3 124,84
	dlhodobý hmotný	5 491 196,82	5 749 612,88	258 416,06
	dlhodobý finančný	329 244,80	329 244,80	0,00
<b>SPOLU</b>		<b>5 830 144,37</b>	<b>6 085 435,59</b>	<b>255 291,22</b>
Obežný majetok	zásoby	5 700,80	24 327,58	18 626,78
	zúčtovanie medzi subjektami VS		0,00	0,00
	dlhodobé pohľadávky	20 556,44	0,00	-20 556,44
	krátkodobé pohľadávky	147 048,72	166 700,24	19 651,52
finančné účty	pokladnica	1 708,82	682,99	-1 025,83
	ceniny		0,00	0,00
	bankové účty	1 087 313,33	604 119,05	-483 194,28
	poskytnuté návratné výpomoci	0,00	0,00	0,00
<b>SPOLU</b>		<b>1 262 328,11</b>	<b>795 829,86</b>	<b>-466 498,25</b>
	časové rozlíšenie	10 371,05	11 107,59	736,54
<b>AKTÍVA SPOLU</b>		<b>7 102 843,53</b>	<b>6 892 373,04</b>	<b>-210 470,49</b>

Pasíva		2023	2024	medziročný rozdiel
Vlastné imanie	výsledok hospodárenia z minulých rokov	2 884 943,83	2 937 459,16	52 515,33
	výsledok hospodárenia za účt. obdobie	52 515,33	-2 182,66	-54 697,99
<b>SPOLU</b>		<b>2 937 459,16</b>	<b>2 935 276,50</b>	<b>-2 182,66</b>
Závazky	rezervy	1 800,00	2 550,00	750,00
	zúčtovanie medzi subjektmi VS	12 781,27	151 713,79	138 932,52
	dlhodobé záväzky	8 360,53	8 342,59	-17,94
	krátkodobé záväzky	168 512,86	166 413,73	-2 099,13
	bankové úvery a výpomoci	670 000,00	599 668,00	-70 332,00
<b>SPOLU</b>		<b>861 454,66</b>	<b>928 688,11</b>	<b>67 233,45</b>
	časové rozlíšenie	3 303 929,71	3 028 408,43	-275 521,28
<b>PASÍVA SPOLU</b>		<b>7 102 843,53</b>	<b>6 892 373,04</b>	<b>-210 470,49</b>

### Analýza významných položiek z účtovnej závierky:

Absolútne hodnotové ukazovatele poskytujú informácie o stave a vývoji majetku v porovnaní s predchádzajúcim rokom 2023. V roku 2024 sa za konsolidovaný celok na strane aktív zvýšila hodnota neobežného majetku o 255 291,22 €. Obežný majetok sa znížil o 466 498,25 € - ide najmä o pokles na bankových účtoch.

Na strane pasív sa znížila hodnota vlastného imania konsolidovaného celku o 2 182,66 € a vzrástli záväzky o 67 233,45 €. Hodnota majetku a zdrojov krytia sa v porovnaní s rokom 2023 znížila o 210 470,49 €.

#### 4.2.2 Vývoj pohľadávok a záväzkov za konsolidovaný celok

Tabuľka 22 Vývoj pohľadávok za konsolidovaný celok v porovnaní s rokom 2023 v €

Pohľadávky	k 31.12.2023	k 31.12.2024	rozdiel
v lehote splatnosti - dlhodobé	20 556,44	0,00	-20 556,44
po lehote splatnosti - krátkodobé	147 048,72	166 700,24	19 651,52
<b>SPOLU</b>	<b>167 605,16</b>	<b>166 700,24</b>	<b>-904,92</b>

### Analýza významných položiek z účtovnej závierky:

V porovnaní s rokom 2023 klesli celkové pohľadávky o 904,92 €. Dlhodobé v lehote splatnosti t. j. pohľadávky z vybudovania NN prípojok, kanalizačných prípojok vo výške 20 556,44 € sa preúčtovali v roku 2024 na položku Majetok na predaj. Pohľadávky po lehote splatnosti - krátkodobé tvoria najmä pohľadávky na daniach, poplatkoch za odpad a dlh z bytov nižšieho štandardu a oproti roku 2023 vzrástli o 19 651,52 €.

Tabuľka 23 Vývoj záväzkov za konsolidovaný celok v porovnaní s rokom 2023 v €

Záväzky	k 31.12.2023	k 31.12.2024	rozdiel
do lehoty splatnosti	861 454,66	928 688,11	67 233,45
po lehote splatnosti	0,00	0,00	0,00
<b>SPOLU</b>	<b>861 454,66</b>	<b>928 688,11</b>	<b>67 233,45</b>

### Analýza významných položiek z účtovnej závierky:

V porovnaní s rokom 2023 došlo k nárastu záväzkov o 67 233,45 €. Záväzky obce tvoria najmä vytvorené rezervy, nevyčerpané účelové prostriedky, záväzky voči zamestnancom, dodávateľom a bankové úvery.

## 5 Výsledok hospodárenia za konsolidovaný celok

Tabuľka 24 Náklady za konsolidovaný celok v porovnaní s rokom 2023 v €

účet	Náklady	k 31.12.2022	k 31.12.2023	k 31.12.2024	rozdiel
50	Spotrebované nákupy	257 243,49	360 483,55	312 372,36	-48 111,19
51	Služby	248 875,28	258 797,51	271 090,17	12 292,66
52	Osobné náklady	1 438 357,49	1 633 494,75	1 789 372,56	155 877,81
53	Dane a poplatky	9 463,97	11 102,17	1 500,72	-9 601,45
54	Ostatné náklady na prevádzkovú činnosť	28 644,92	25 008,56	26 879,86	1 871,30
55	Odpisy, rezervy a OP z prevádzkovej a finančnej činnosti a zúčtovanie časového rozlíšenia	397 036,97	408 205,76	428 392,36	20 186,60
56	Finančné náklady	9 920,67	14 057,87	28 930,09	14 872,22
57	Mimoriadne náklady	11 057,50	0,00	0,00	0,00
58	Náklady na transfery a náklady z odvodov príjmov	759 678,15	711 223,84	705 282,02	-5 941,82
59	Dane z príjmov	0,00	0,00	0,00	0,00
<b>Náklady spolu</b>		<b>3 160 278,44</b>	<b>3 422 374,01</b>	<b>3 563 820,14</b>	<b>141 446,13</b>

Tabuľka 25 Výnosy za konsolidovaný celok v porovnaní s rokom 2023 v €

účet	Výnosy	k 31.12.2022	k 31.12.2023	k 31.12.2024	rozdiel
60	Tržby za vlastné výkony a tovar	45 497,25	49 954,73	81 403,10	31 448,37
61	Zmena stavu vnútroorganizačných služieb	0,00	0,00	0,00	0,00
62	Aktivácia	0,00	0,00	4 396,36	4 396,36
63	Daňové a colné výnosy a výnosy z poplatkov	1 860 468,33	1 859 783,27	1 931 959,41	72 176,14
64	Ostatné výnosy	67 423,35	186 771,40	97 377,00	-89 394,40
65	Zúčtovanie rezerv a OP z prevádzkovej a finančnej činnosti a zúčtovanie časového rozlíšenia	1 300,00	1 300,00	1 800,00	500,00
66	Finančné výnosy	992,00	1 000,73	90,31	-910,42
67	Mimoriadne výnosy	0,00	0,00	0,00	0,00
69	Výnosy z transferov a rozpočtových príjmov v obciach, VÚC a v RO a PO zriadených obcou alebo VÚC	1 090 780,04	1 376 080,93	1 444 627,33	68 546,40
<b>Výnosy spolu</b>		<b>3 066 460,97</b>	<b>3 474 891,06</b>	<b>3 561 653,51</b>	<b>86 762,45</b>

<b>Výsledok hospodárenia po zdanení / + kladný VH, - záporný VH /</b>	<b>-93 817,47</b>	<b>52 517,05</b>	<b>-2 166,63</b>	<b>-54 683,68</b>
---	-------------------	------------------	------------------	-------------------

## 6 Ostatné dôležité informácie

### 6.1 Prijaté granty a transfery

V roku 2024 Obec Spišský Štvrtok a rozpočtová organizácia Základná škola Spišský Štvrtok prijali účelové granty a transfery. Bežné granty a transfery boli poskytnuté vo výške 1 251 300,48 € a kapitálové vo výške 94 618,72 €. Ich prehľad uvádzame v nasledujúcich tabuľkách:

Tabuľka 26 Prehľad prijatých bežných grantov a transferov v roku 2024

Poskytovateľ	Účel poskytnutia	Suma prijatých prostriedkov v €
<b>Na prenesený výkon štátnej správy</b>		<b>895 589,28</b>
OÚ Prešov, odbor školstva	Základná škola	858 928,00
OÚ Prešov, odbor školstva	Materská škola	28 753,00
MV SR sekcia verejnej správy	Matrika	6 706,86
MV SR sekcia verejnej správy	Register občanov a register adries	886,87
OÚ Prešov, odbor život. prostredia	Starostlivosť o životné prostredie	314,55
OU Prešov, príspevok na špecifiká	Základná škola	
OU Prešov, odbor školstva, prof. Rozvoj	Základná škola	
<b>Ostatné dotácie</b>		<b>317 068,20</b>
ÚPSVaR	Politika v nezamestnanosti	3 529,53
Ministerstvo školstva	Operačný program Ľudské zdroje pre ZŠ	82 663,57
Ministerstvo školstva	Operačný program Ľudské zdroje pre MŠ	15 788,27
Implementačná agentúra	Opatrovateľská služba	4 220,00
Okresný úrad Poprad	Voľby	5 455,71
Ministerstvo investícií, reg. Rozvoja	Dotácia MOPS	96 000,00
ÚPSVaR	Strava v HN	63 823,90
ÚPSVaR	Dotácia na školské potreby	1 095,60
Dobrovoľná PO SR	Podpora činnosti DPO	3 000,00
ÚPSVaR	Dotácia na výkon osobitného príjemcu	384,00
Environmentálny fond	Dotácia z enviro fondu	2 375,62
Ministerstvo financií SR	Dotácia na krytie výpadku PDFO	33 822,00
Ministerstva vnútra SR	Dotácia Referendum	0,00
Ministerstvo financií SR	Riešenie migračných výziev Ukrajina	0,00
Ministerstvo financií SR	Dotácia Ukrajina	4 560,00
Ministerstvo vnútra SR	Dotácia záchranné práce (mimoriadna situácia)	0,00
subjekty mimo VS	Sponzorský dar	350,00
Ministerstvo financií SR	Dotácia MFSR(krytie inflácie)	0,00
<b>Osobitný príjemca</b>		<b>38 643,00</b>
ÚPSVaR	Dávky v hmotnej núdzi a prídavky	38 643,00
<b>SPOLU</b>		<b>1 251 300,48</b>

**Tabuľka 27 Prehľad prijatých kapitálových grantov a transferov v roku 2024**

Poskytovateľ	Účel poskytnutia	Suma prijatých prostriedkov v €
Ministerstvo investícií, regionálneho rozvoja a informatizácie SR	Relaxačno športová zóna Kurty	92 618,72
PSK	Detské ihrisko ul. Potočná	2 000,00
<b>SPOLU</b>		<b>94 618,72</b>

## 6.2 Poskytnuté príspevky a dotácie

Obec v roku 2024 poskytla dotácie podľa § 7 ods. 4 zákona 583/2004 Z.z. v súlade s VZN č. 6/2020 o poskytovaní dotácií z rozpočtu obce Spišský Štvrtok právnickým osobám, fyzickým osobám – podnikateľom na podporu všeobecne prospešných služieb, na všeobecne prospešný alebo verejnoprospešný účel vo výške 39 500,00 €.

K 31.12.2024 boli poskytnuté dotácie finančne zúčtované vo výške 39 432,44 € v súlade s VZN č. 6/2020 o poskytovaní dotácií z rozpočtu obce. Rozdiel 67,56 € (nevyčerpaná poskytnutá dotácia), bol vrátený na účet obce Spišský Štvrtok.

**Tabuľka 28 Rekapitulácia poskytnutých dotácií podľa prijímateľov a finančné usporiadanie vzťahov**

Dotácie podľa VZN	Suma finančných prostriedkov v €		
	poskytnuté	použité	rozdiel
<b>BEŽNÉ VÝDAVKY</b>	<b>39 500,00</b>	<b>39 432,44</b>	<b>67,56</b>
Obecný športový klub	18 000,00	18 000,00	0,00
Hokejový klub	3 000,00	3 000,00	0,00
Stolnotenisový klub	4 000,00	4 000,00	0,00
Dotácia MOMS	2 500,00	2 500,00	0,00
Klub dôchodcov	2 000,00	2 000,00	0,00
Štvrtočan	3 000,00	3 000,00	0,00
Cyklistický klub	4 000,00	3 932,44	67,56
Združenie rodičov	0,00	0,00	0,00
Dobrovoľný HZ	3000,00	3000,00	0,00
<b>KAPITÁLOVÉ VÝDAVKY</b>	<b>0,00</b>	<b>0,00</b>	<b>0,00</b>
<b>SPOLU</b>	<b>39 500,00</b>	<b>39 432,44</b>	<b>67,56</b>

## Prehľad o poskytnutých príspevkoch

Obec v roku 2024 poskytla finančné prostriedky v súlade s VZN 1/2022 o financovaní základných umeleckých škôl, jazykových škôl, materských škôl, školských zariadení a centier voľného času v zriaďovateľskej pôsobnosti obce Spišský Štvrtok na činnosť centier voľného času mimo územia obce Spišský Štvrtok a pre Súkromnú ZUŠ Rosnička Art.

**Tabuľka 29 Rekapitulácia poskytnutých príspevkov a finančné usporiadanie vzťahov**

Finančné príspevky ostatné	Suma finančných prostriedkov v €		
	poskytnuté	použité	rozdiel
Na záujmové vzdelávanie detí	396,00	396,00	0,00
Súkromná ZUŠ	665 453,58	665 453,58	0,00
<b>SPOLU</b>	<b>665 849,58</b>	<b>665 849,58</b>	<b>0,00</b>

### 6.3 Významné investičné akcie v roku 2024

Tabuľka 30 Prehľad významných investičných aktivít podľa zdrojov

2024 / Názov aktivity	zdroje		SPOLU
	EÚ / ŠR/úver	vlastné	
Nákup osobného auta		9 900	9 900
Rekonštrukcia vnútorných priestorov KD	100 000	79 293	179 293
PD - miestna komunikácia ul. Alejová, Široké		20 096	20 096
Výstavba MK ul. Majerická, ul. Lipová	295 000	24 389	319 389
Výstavba VO Alejová II.		20 013	20 013
PD - Odvodnenie Ovsisko	1 200		1 200
Kanalizácia a prečerpávačka ul. Agátová		800	800
Priepust na bezmennom potoku		288	288
PD - Nová MŠ		17 787	17 787
Rekonštrukcia ZŠ telocvičňa		89 087	89 087
Ihrisko ul. Potočná	2 000	5 663	7 663
Strategické plánovanie a projekty		578	578
Hmotný investičný majetok		12 158	12 158
Stavebné úpravy Vodojem		300	300
Projekt Zvýšenie bezpečnosti priechodov pre chodcov		4 596	4 596
Majetkovoprávne vysporiadanie pozemkov		310	310
<b>SPOLU</b>	<b>398 200</b>	<b>285 259</b>	<b>683 459</b>

### 6.4 Predpokladaný budúci vývoj činnosti

Predpokladané investičné akcie realizované v budúcich rokoch:

- Autobusová zastávka ,
- Osvetlenie Starého vodojemu,
- stoličkový výt'ah – zdravotné stredisko,
- Projekt – Spišský Štvrtok, turisticky významná obec,
- Kolumbárium,
- Urnové miesta,
- Projekt – zvýšenie bezpečnosti priechodov pre chodcov,
- informatívny merač rýchlosti,
- výstavba zberného dvoru,
- dobudovanie kanalizácie ul. Vysoká, IBV Široké,
- kanalizácia a prečerpávačka ul. Agátova,
- Relaxačno-športová zóna kurty,
- Sanitárny kontajner,
- ZŠ Konvektomat,
- oplatenie ZŠ.

## 6.5 Udalosti osobitného významu po skončení účtovného obdobia

Obec nezaznamenala žiadnu udalosť osobitného významu po skončení účtovného obdobia.

V Spišskom Štvrtku, dňa 19.11.2025

Za správnosť vyhotovenia: Ing. Eva Bajtošová .....

Ing. Andrea Kravecová .....

Štatutárny orgán:

.....  
Peter Gaj, starosta obce

## 7 Prílohy

- P1 Individuálna účtovná závierka: Súvaha, Výkaz ziskov a strát, Poznámky.
- P2 Výrok audítora k individuálnej účtovnej závierke.
- P3 Konsolidovaná účtovná závierka: Konsolidovaná Súvaha, Konsolidovaný Výkaz ziskov a strát, Poznámky konsolidovanej účtovnej závierky.
- P4 Výrok audítora ku konsolidovanej účtovnej závierke vrátane overenia súladu Výročnej správy s konsolidovanou účtovnou závierkou.