



Správa nezávislého audítora
dodatok za rok 2024



DODATOK SPRÁVY NEZÁVISLÉHO AUDÍTORA Spoločníkovi a konateľom spoločnosti ENBRA SLOVAKIA s.r.o.

k časti II. - Správa k informáciám, ktoré sa uvádzajú vo výročnej správe

Overili sme účtovnú závierku spoločnosti ENBRA SLOVAKIA s.r.o. (ďalej aj „Spoločnosť“) k 31. decembru 2024, uvedenú na stranách 19 – 36 výročnej správy Spoločnosti, ku ktorej sme dňa 28. marca 2025 vydali správu nezávislého audítora, ktorá sa nachádza na stranách 17 – 18 výročnej správy Spoločnosti. Tento dodatok sme vypracovali v zmysle § 27 odsek 6 zákona č. 423/2015 Z. z. o štatutárnom audite a o zmene a doplnení zákona č. 431/2002 Z. z. o účtovníctve v znení neskorších predpisov (ďalej len „zákon o štatutárnom audite“).


Na základe vykonaných prác opísaných v časti II správy nezávislého audítora - Správa k informáciám, ktoré sa uvádzajú vo výročnej správe, podľa nášho názoru:

- informácie uvedené vo výročnej správe spoločnosti ENBRA SLOVAKIA s.r.o. zostavenej za rok 2024 sú v súlade s jej účtovnou závierkou za daný rok,
- výročná správa obsahuje informácie podľa zákona o účtovníctve.

Okrem toho, na základe našich poznatkov o účtovnej jednotke a situácii v nej, ktoré sme získali počas auditu účtovnej závierky, sme povinní uviesť, či sme zistili významné nesprávnosti vo výročnej správe. V tejto súvislosti konštatujeme, že sme nezistili významné nesprávnosti vo výročnej správe.

Banská Bystrica, 10. decembra 2025

AVA audit, spol. s r.o.
Lazovná 71
974 01 Banská Bystrica
Obchodný register OS Banská Bystrica,
oddiel Sro, vložka č.5800/S
Licencia SKAU č.249


Ing. Martin Vaník
Zodpovedný audítor
Licencia UDVA č.1176





ENBRA SLOVAKIA s.r.o. Banská Bystrica
Jegorovova 35B, 97401 Banská Bystrica
IČO: 316 241 89

Spoločnosť zapísaná v Obchodnom registri Okresného súdu Banská Bystrica, oddiel Sro,
vložka č. 2587/S

Výročná správa za rok 2024

Banská Bystrica, 2025

OBSAH:

- 1 **Základné informácie o spoločnosti**
 - 1.1 Identifikačné údaje
 - 1.2 Orgány spoločnosti a organizačná štruktúra
 - 1.3 Vznik a vývoj spoločnosti, jej ciele
- 2 **Finančná správa**
 - 2.1 Tvorba hospodárskeho výsledku a návrh na rozdelenie zisku
 - 2.2 Vývoj ukazovateľov finančnej analýzy
 - 2.3 Štruktúra nákladov
 - 2.4 Štruktúra výnosov
- 3 Iné informácie
- 4 Výrok audítora
- 5 Účtovná závierka

1 Základné informácie o spoločnosti

1.1 Identifikačné údaje

Obchodné meno: ENBRA SLOVAKIA s.r.o.

Sídlo: Jegorovova 35 B, 974 01 Banská Bystrica

Identifikačné číslo: 31624189

DIČ: 2020456119

Právna forma: spoločnosť s ručením obmedzeným

Predmet podnikania:

1- automatizované spracovanie dát

2- Kúpa tovaru za účelom jeho predaja konečnému spotrebiteľovi v rozsahu voľnej živnosti

3- kúpa tovaru za účelom jeho predaja iným prevádzkovateľom živnosti v rozsahu voľnej živnosti

4- sprostredkovanie obchodu

5- overovanie určených meradiel – merače pretečeného množstva vody, - prietokomery ako členy meračov tepla

6- overovanie kalorimetrických počítadiel elektronických a odporových snímačov teploty ako členov meračov tepla

7- poradenstvo súvisiace so zavádzaním regulačných a riadiacich systémov na rozvody ústredného kúrenia, teplej úžitkovej vody a studenej vody

8- sprostredkovanie projekčných, montážnych a servisných činností v oblasti rozvodov tepla, teplej úžitkovej vody a studenej

9- zber a spracovanie údajov o spotrebe tepla, teplej úžitkovej a studenej vody, určovanie nákladov s tým spojených, ich rozdeľovanie a fakturácia pre obyvateľstvo a právnické osoby

10- poskytovanie softvéru

11- vodoinštalatérsstvo a kúrenárstvo

12- inštalácia a opravy chladiarenských zariadení

13- sprostredkovateľská činnosť v oblasti služieb

Základné imanie: 16 597,00 EUR

Konateľ spoločnosti: Karel Vlach od 31.01.203
Mgr. Jana Vlachová Rasočková od 31.1.2023

Prokúra : Ing. Katarína Rusková od 18.05.2023

Spoločníci: ENBRA a.s., Durd'ákova 5, Brno, ČR (vklad: 16 597 EUR)

1.2 Orgány spoločnosti a organizačná štruktúra

Orgány spoločnosti vyplývajú zo spoločenskej zmluvy o založení spoločnosti s ručením obmedzeným. Organizačná štruktúra predstavuje vnútorné členenie spoločnosti s vymedzením právomocí a zodpovednosti za jednotlivé oblasti.

Spoločnosť má tieto orgány:

1. valné zhromaždenie
2. konateľov.

Spoločnosť má jediného spoločníka, ktorý vykonáva pôsobnosť valného zhromaždenia.

Spoločnosť má dvoch konateľov, ktorí sú štatutárnym orgánom spoločnosti a sú oprávnení konať v mene spoločnosti. Spoločnosť zastupujú a za ňu podpisuje každý konateľ samostatne.

Organizačná štruktúra

Generálny riaditeľ, ktorý je zároveň zástupcom spoločnosti vo vzťahu k okoliu ako aj zamestnancom spoločnosti. Je zamestnancom spoločnosti a je menovaný a odvolávaný rozhodnutím spoločníkov spoločnosti.

Výkonnému riaditeľovi priamo podliehajú členovia manažmentu:

- obchodný riaditeľ
- riaditeľ pre služby, kvalitu a inovácie

Spoločnosť je rozdelená na oddelenia, ktoré podliehajú jednotlivým členom manažmentu. Vnútropodniková štruktúra vplýva priamo aj na vedenie vnútropodnikového účtovníctva.

1.3 História spoločnosti, jej vývoj, produkty a ciele

História spoločnosti

Firma ENBRA bola založená v roku 1991, najskôr ako česko-rakúska spoločnosť, teraz ako čisto česká spoločnosť, ktorú vlastní manželka Božena Brabencová a Josef Brabenc. Od svojich počiatkov až do dnešnej doby sa spoločnosť profiluje získavaním skúseností v rôznych oblastiach hospodárneho nakladania s teplom, vodou a energiou. Postupným osvojovaním ďalších špecializácií a následným nárastom profesionality až k najvyššej odbornosti vytvorila firma kvalitné zázemie na realizáciu aj tých najnáročnejších zákaziek.

Spočiatku sa firma orientovala obzvlášť na meranie spotreby studenej a teplej vody v bytoch a na výrobu skúšobní na testovanie vodomerov. Postupom času sa okruh obchodných a zákazkových aktivít rozšíril do oblasti spotreby vody v priemyselných aplikáciách, merania spotreby tepla, indikácie dodaného tepla v bytoch, vyúčtovania nákladov na vykurovanie, regulácie a hydraulického vyváženia vykurovacích sústav a objektov, dodávok bojlerov, kotlov, tepelných čerpadel - teda do oblastí, ktoré komplexným riešením umožňujú

dosahovať významné úspory spotreby palív, energií a surovín, a tým dosahovať vysoko ekonomické výsledky predovšetkým v prevádzke sústav vykurovania.

V rámci komplexnosti poskytovaných služieb prevádzkujeme tiež celoštátnu sieť servisných a autorizovaných metrologických stredísk na overovanie kalorimetrických počítadiel a teplomerov, prietokomerov a vodomero. V súčasnej dobe disponujeme v európskom merítke ojedinelou technológiou, ktorá nám umožňuje skúšať prietokomery až do dimenzie DN400.

V súčasnej dobe je ENBRA holdingové usporiadanie obchodných firiem s plošným zastúpením po celej ČR a sieti pobočiek na Slovensku a sieti zahraničných pobočiek v Poľsku a Rusku. Väčšina z nich prevádzkuje vlastné metrologické strediská. Spoločnosť má cca 200 zamestnancov. Máme zavedený, zdokumentovaný a certifikovaný systém manažmentu riadenia kvality podľa ČSN EN ISO 9001:2009.

ENBRA je tiež zakladajúcim členom Asociácie rozúčtovateľov nákladov na teplo a vodu (ARTAV). Členstvo v tejto asociácii je garanciou, že je vyúčtovanie vykonávané podľa platných predpisov; členovia ARTAV musia používať technické prostriedky vyhovujúce platným normám a musia mať činnosť vyúčtovania uvedenú v Obchodnom registri alebo Živnostenskom liste ako činnosť podnikania. Sme členom Asociácie odborných veľkoobchodov. Členstvo v tejto asociácii je garanciou, že dodávaný tovar v rámci veľkoobchodnej siete alebo prostredníctvom realizovaných zákaziek spĺňa v maximálnej miere nároky na kvalitu a je schválený na predaj v SR a ČR. Štandardom je vysoká profesionalita služieb spojených s predajom a technickým zázemím.

Historické míľniky spoločnosti:

- | | |
|--------------|---|
| 4. 12. 1991 | Založenie Enbra, spol. s r.o. Firma sa zamerala na výrobu skúšobní vodomero, obchodnú činnosť (vodomery, merače tepla a príslušenstvo). Ďalej sa obchodný program rozšíril o armatúry na vykurovanie. |
| 1994 | Firma rozširuje svoju činnosť o predaj kotlov a bojlerov. Obzvlášť sa ďalej rozširuje oblasť montáží, sieť obchodných zástupcov a servisná sieť. |
| | Založenie dcérskych spoločností: |
| 1995 - 1996 | ENBRA Slezsko s. r. o., Karviná, CZ (100 % ENBRA, spol. s r. o.)
ENBRA Pražská s. r. o., Praha, CZ (100 % ENBRA spol. s r. o.)
ENBRA Slovakia s. r. o., Banská Bystrica, SR (100 % ENBRA, spol. s r. o.)
ENBRA Bulgaria EOOD, Sofia, Bulharsko (100 % ENBRA, spol. s r. o.) |
| 2001 | Založenie dcérskej spoločnosti: ENBRA POLSKA, s. z. o. o., Kraków, Poľsko (100 % ENBRA, spol. s r.o.) |
| 2002 | Založenie spoločnosti: ENBRA RUSS, Ruská federácia |
| 2008 | Zahájenie činnosti v oblasti realizácie solárnych panelov, peletových kotlov, tepelných čerpadiel. |
| 2009 | Oddelenie obchodnej činnosti v oblasti kachlí, krbov a príslušenstva do novo vzniknutej spoločnosti ENBRA TOP s. r. o. Dňa 14. 12. 2009 sa uskutočnila fúzia spoločností ENBRA, spol. s r. o., ENBRA Pražská s. r. o. a ENBRA Slezsko s. r. o. Nástupníckou spoločnosťou, na ktorú prešiel obchodný majetok spoločností, sa stala spoločnosť ENBRA, spol. s r. o. |
| 31. 12. 2009 | Do obchodného registra boli zapísané odštepne závody:
ENBRA, spol. s r.o. – odštepny závod Brno
ENBRA, spol. s r.o. – odštepny závod Karviná |

ENBRA, spol. s r.o. – odštepny závod Praha
ENBRA, spol. s r.o. – odštepny závod Pardubice
ENBRA, spol. s r.o. – odštepny závod Plzeň

31. 3. 2010 Zmena právnej formy firmy ENBRA zo spoločnosti s ručením obmedzeným na akciovú spoločnosť.

4. 8. 2010 Rozdelenie spoločnosti ENBRA, a.s. odštiepeným zlúčením, kedy odštepovaná časť obchodného majetku ENBRA, a.s. prešla na spoločnosť ENBRA HOLDING, a.s.

Zmena vlastníka od decembra 2017 ENBRA SLOVAKIA s.r.o. – jediným vlastníkom je ENBRA, a.s. Brno.

ENBRA SLOVAKIA s.r.o. ako dcérska spoločnosť za roky svojej existencie svoju pôsobnosť zo sídla v Banskej Bystrici rozšírila po celej Slovenskej republike. Za týmto účelom vznikli pracoviská v Bratislave a Košiciach.

Hlavnou činnosťou je veľkoobchod, ktorý zahŕňa nasledovné produkty:

1. Meranie a regulácia teplej a studenej vody a tepla vrátane diaľkových odpočtov dát
 - Zákazky
 - Bytové vodomery
 - Priemyslové vodomery
 - Merače tepla
 - Diaľkové odpočty
2. Služba M a R (meranie a regulácia), vyúčtovanie a servis pre bytové domy a komerčné objekty (regulácie, vyúčtovanie, servis meračov)
 - Zákazky
 - Vyúčtovanie
3. Výroba a efektívne využitie teplej úžitkovej vody a vykurovanie
 - Zákazky
 - Priamy predaj
 - Solárne systémy
 - Tepelné čerpadlá
4. Akumulácia tepla, efektívne systémy vykurovania a ohrevu teplej úžitkovej vody
 - Zákazky
 - Priamy predaj
5. Vykurovanie drevom v špecializovaných aplikáciách
 - Zákazky
 - Priamy predaj
6. Regulácia a meranie prietoku a tlaku (SBS)
 - Priamy predaj

Vízie spoločnosti:

ENBRA je jedinečnou, dynamickou spoločnosťou, známou svojou vysoko precíznou prácou aj produktami.

Je to spoločnosť, ktorá plne uspokojí potreby svojich zákazníkov v oblasti merania, regulácie a vykurovania.

Všetky naše služby a produkty musia dosahovať tú najvyššiu kvalitu a technickú úroveň, čo spoločnosť ENBRA v definovaných produktoch zaraďuje medzi popredné firmy na trhu.

2. Finančná správa

2.1 Tvorba hospodárskeho výsledku a návrh na rozdelenie zisku:

Spoločnosť ENBRA SLOVAKIA s.r.o. vytvorila v roku 2024 hospodársky výsledok – zisk po zdanení vo výške + 255 275,76 EUR.

Tvorba hospodárskeho výsledku:

Popis	v EUR
Výsledok hospodárenia z hospodárskej činnosti	+ 393771
Hospodársky výsledok z finančnej činnosti	- 63 844
Mimoriadny hospodársky výsledok	-
Hospodársky výsledok pred zdanením	+ 329 927
Daň z príjmu	74 650
Hospodársky výsledok v schvaľovaní za účtovné obdobie	255 275,76

Návrh rozdelenia zisku:

Popis	v EUR
Prídel do rezervného fondu	-
Prídel do sociálneho fondu	-
Podiel na zisku spoločníkovi	0
Ostatné použitie zisku (úhrada straty min.rokov)	-
Nerozdelený zisk	255 275,76
Neuhradená strata	-
Celkom	+ 255 275,76

Hospodársky výsledok daňový v EUR:

Účtovný hospodársky výsledok	EUR
Výdavky, ktoré sa neuznávajú za výdavky vynaložené na dosiahnutie zisku	56 431,51
v tom: - rozdiel, o ktorý účtovné odpisy prevyšujú daňové	0
- hodnota darov	0
- sumy podľa §24 neuhradené do termínu podľa §23ods.z.	11 467,53
Ost.položky nezahrňované do základu dane	44963,98
Položky odčítateľné od základu dane	30 881,47
V tom: - odpočet daňovej straty	0
Základ dane po úprave (zaokrúhlený na EUR)	355 475,69
Sadzba dane	21 %
Daň	74 649,89
Zápočet preddavkov dane (daň z úrokov+preddavky)	- 41 560,20
Výsledná daň na úhradu (+ nedoplatok), (- preplatok)	+ 33 089,69

Preddavky na daň z príjmu PO (mesačne)	6 220,82 €
--	------------

2.2 Vývoj ukazovateľov finančnej analýzy

Financovanie a likvidita

Štruktúra finančného majetku ENBRA SLOVAKIA, s.r.o. v stave k 31. 12. 2024 v EUR:

Finančné prostriedky	2018	2019	2020	2021	2022	2023	2024
Bežné účty	0	104524	467402	527 320	460056	39 845	373 412
Hotovosť a ceniny	11324	4264	3585	6 260	2926	8 756	4 362
Celkom	11324	108788	470987	533 580	462982	48 601	377 774

Celková hodnota aktív po znížení o oprávky a opravné položky sa zvýšila oproti roku 2023 z hodnoty 3 387 757 EUR na 3 518 804 EUR.. Rozhodujúci podiel na celkovom majetku má obežný majetok netto 1 625 533 EUR . Je tvorený zásobami tovaru vo výške 717 168+ EUR, nedokončenou výrobou 15 372 EUR, krátkodobými pohľadávkami netto celkom 542 219, dlhodobými pohľadávkami 0 EUR a finančným majetkom vo výške 377 774 EUR. Časové rozlíšenie je vo výške 10 807 EUR. Zvýšený podiel na celkom majetku je zvýšený vyšším podielom neobežného majetku 1 855 464 EUR.

Na krytí majetku sa podieľa: vlastné imanie vo výške 1 631 886 EUR, rezervy vo výške 25 648 EUR, záväzky dlhodobé vo výške 12 683 EUR, záväzky krátkodobé vo výške 473 249 a bankové úvery vo výške 1 372 856 EUR.. Vlastné imanie tvorí základné imanie vo výške 16.597 EUR, zákonný rezervný fond vo výške 1.660 EUR, neuhradená strata minulých rokov vo výške 0 EUR, nerozdelený zisk minulých rokov vo výške 1 358 352 EUR a hospodársky výsledok bežného účtovného obdobia, zisk, vo výške 255277 EUR. Časové rozlíšenie pasív je vo výške 0 EUR.

Investičná činnosť

Firma ENBRA SLOVAKIA s.r.o. v roku 202 uskutočnila investíciu do nákupu prístrojov pre technických pracovníkov .a do budovy.

Zamestnanci

ROK	1996	1997	1998	1999	2000	2001	2002	2003	2004		
Priem.ev.stav	5	7	9	12	15	15	17	21	25		
V tom: ženy	2	3	3	4	4	3	4	5	5		
ROK	2005	2006	2007	2008	2009	2010	2011	2012	2013		
Priem.ev.stav	27	28	30	29	34	28	24	24	23		
V tom: ženy	6	8	8	8	10	8	5	8	8		
ROK	2014	2015	2016	2017	2018	2019	2020	2021	2022	2023	2024
Priem.ev.stav	23	25	25	29	29	33	35	37	42	42	40,5
V tom: ženy	8	10	11	13	14	15	15	15	21	21	21

Priemerný evidenčný počet zamestnancov prepočítaný sa od obdobia vzniku spoločnosti postupne menil z pôvodných 3, až na súčasný stav 40,5 z toho 21 žien, z ktorých evidujeme 2

ženu na rodičovskej dovolenke. Za účelom udržovania a rozširovania odborných znalostí sa zamestnanci zúčastňujú odborných školení podľa ich pracovného zaradenia. Zamestnancom je poskytované stravovanie s príspevkom zo zákonného sociálneho fondu formou finančného príspevku, u ktorých sa zvýšil podiel príspevku zo sociálneho fondu.

Ukazovatele produktivity v EUR

Ukazovatele		2020	2021	2022	2023	2024
Výnosy / počet zamestnancov	EUR/os	135 782	158 630	154 251	160 949	169 453
Tržby za tovar, výkony / počet zamestn.	EUR/os	84 134	102 051	100 621	97 801	103 679
Hosp. výsledok po zdanení / poč. zam.	EUR/os	+ 6 442	8 766	6 825	3 106	6 303

Počnúc rokom 2010 sa postupne zvyšovali ukazovatele produktivity na jedného zamestnanca, pričom od roku 2011 sa darí spoločnosti vykazovať kladný výsledok hospodárenia. V roku 2017 vplyvom rastu počtu zamestnancov nastal pokles ukazovateľa produktivity. V roku 2019 pokles produktivity pokračoval - poklesol celkový obrat spoločnosti pri vyššom počte zamestnancov. Nie inak sa vyvíjala situácia aj v roku 2020, a to vplyvom zvýšenia obratu ale nárastu počtu zamestnancov. V roku 2021 sa tiež zvýšili ukazovatele produktivity vplyvom zvýšenia celkového obratu a hospodárskeho výsledku. V roku 2022 ukazovatele mierne poklesli avšak zvýšil sa počet zamestnancov. V roku 2023 ukazovatele poklesli, ako hlavný dôvod bol nižší HV v dôsledku vyšších investícií. V roku 2024 sa ukazovatele zvýšili, vplyvom vyššieho HV.

Vývoj ukazovateľov finančnej analýzy

Finančnú situáciu spoločnosti charakterizujú základné finančné ukazovatele k 31.12.2024

Ukazovatele likvidity

Ukazovatele likvidity	2019	2020	2021	2022	2023	2024
Bežná likvidita	4,15	2,53	2,81	0,97	0,72	0,88
Rýchla likvidita	2,24	1,67	1,66	0,51	0,25	0,49
Hotovostná likvidita	0,503	0,91	0,95	0,25	0,02	0,20

Ukazovatele likvidity vypovedajú o schopnosti spoločnosti hradiť svoje záväzky. Ukazovatele bežnej likvidity (obežný majetok/krátkodobé záväzky + rezervy + bankové úvery + ostatné pasíva), rýchlej likvidity (obežný majetok - zásoby/krátkodobé záväzky + rezervy + bankové úvery + ostatné pasíva) a hotovostnej likvidity (len finančný majetok/krátkodobé záväzky + rezervy + bankové úvery + ostatné pasíva).

V roku 2024 sa spoločnosti podarilo zvýšiť ukazovatele likvidity, načo mal vplyv vysoký HV. V roku 2024 spoločnosť nevyužívala financovanie prostredníctvom kontokorentného úveru, ale obchodné aktivity financovala z vlastných zdrojov.

Ukazovatele aktivity

Ukazovateľ (v dňoch)	2017	2018	2019	2020	2021	2022	2023	2024
Doba obratu zásob	40	37	31	33	41	46	49	43
Doba inkasa pohľadávok	37	36	30	30	25	27	24	28
Doba úhrady záväzkov	10	7	28	11	10	30	14	15

Hodnoty v tabuľke sú uvedené v dňoch.

Ukazovatele aktivity merajú schopnosť rýchle využiť svoj majetok a informujú, koľkokrát sa obráti každý z jednotlivých druhov majetku za určitý časový interval. Doba obratu zásob vyjadruje pomer priemernej zásoby ku dennej spotrebe, t.j. počet dní, v ktorých sú zásoby viazané v podnikaní.

Doba obratu zásob = priemerná zásoba / (tržby / 360)

Doba obratu pohľadávok (doba inkasa) = pohľadávky / (tržby / 360)

Doba obratu záväzkov z obch.styku (dni) = ((záväzky z obchodného styku + rezervy) * počet dní v období) / (náklady na predaný tovar + výrobná spotreba)

- problematický rok 2008 - skokový nárast obchodného deficitu v dôsledku nedisciplinovanosti dlžníkov spoločnosti => oneskorené inkasovanie pohľadávok a následne nízka vymožiteľnosť pohľadávok malo za následok predĺženia doby úhrady záväzkov až na 3-násobnú úroveň v roku 2010;

- zlepšenie nastalo až v roku 2011, keď sa podarilo dosiahnuť obchodný deficit takmer na úroveň pred krízou;

- rok 2012 - pokračuje pozitívny vývoj v znižovaní doby inkasa pohľadávok, spoločnosť však naďalej potrebuje prevádzkové financovanie od banky na pokrytie obchodného deficitu (43 dní);

- v roku 2013 vidieť pokračujúci trend v zlepšovaní inkasa pohľadávok, čo môže byť spôsobené zlepšovaním platobnej disciplíny odberateľov alebo lepšou vymožiteľnosťou pohľadávok. Zároveň sa znížila aj doba úhrady záväzkov, čo ocenia najmä dodávatelia, no na druhej strane to prehľbuje potrebu externého financovania bežnej prevádzky v rozmedzí 46 dní.

V roku 2014 je vidieť pozitívny trend časovej štruktúry pohľadávok aj záväzkov vďaka lepšej platobnej disciplíne ako na strane odberateľov, tak aj samotnej spoločnosti. Vďaka tomu sa postupne znižuje potreba využívania prevádzkového financovania, čo potvrdzuje aj medziročný pokles čerpania úveru o 17% (údaj k 31.12.2014).

Podobný trend v zlepšovaní sa platobnej disciplíny odberateľov ako v roku 2014 pokračoval aj v roku 2015, čo je jasne vidieť na zlepšujúcej sa dobe inkasa pohľadávok.

V predchádzajúcich rokoch bola zároveň odpísaná značná časť problematických pohľadávok, čím sa ich celková štruktúra vyčistila, pokračuje klesajúca potreba využívania externého (bankového) financovania.

Takmer nemenný vývoj ukazovateľov aktivity v roku 2016, čo sa týka pohľadávok, záväzkov aj obchodného deficitu nasvedčuje, že spoločnosti sa naďalej darí stabilne dosahovať pozitívne výsledky.

Rok 2017, ako už bolo vyššie spomenuté, sa niesol v znamení dobrej platobnej disciplíny na strane odberateľov (pokles doby inkasa pohľadávok o 8 dní) a zrýchleniu obratu zásob o 8 dní, čo v spolupráci s intenzívnejším využívaním vlastných zdrojov viedlo k poklesu

obchodného deficitu. Mierne klesla aj doba úhrady záväzkov (tesne pod 10 dní) čo znamená vynikajúcu platobnú disciplínu spoločnosti.

Rok 2018, podobne ako rok 2017, sa niesol v znamení dobrej platobnej disciplíny na strane odberateľov (pokles doby inkasa pohľadávok o 1 deň) a zrýchleniu obratu zásob o 3 dni, čo v spolupráci s intenzívnejším využívaním vlastných zdrojov viedlo k poklesu obchodného deficitu. Významne klesla aj doba úhrady záväzkov na 7 dní, čo znamená vynikajúcu platobnú disciplínu spoločnosti.

V roku 2019 sa znížila doba obratu zásob aj pohľadávok, zvýšila sa doba obratu záväzkov.

V roku 2020 sa znížila doba úhrady záväzkov.

V roku 2021 sa zvýšila doba obratu zásob, ale znížila doba inkasa pohľadávok aj doba úhrady záväzkov.

V roku 2022 sa zvýšila doba obratu zásob, mierne sa zvýšila doba inkasa pohľadávok, a výrazne sa zvýšila doba úhrady záväzkov.

V roku 2023 sa mierne zvýšila doba obratu zásob, ale znížila doba inkasa pohľadávok a doba úhrady záväzkov.

V roku 2024 klesla doba obratu zásob, ale zvýšila sa doba inkasa pohľadávok a doba úhrady záväzkov sa mierne zvýšila.

Ukazovatele rentability

Ukazovatele rentability (miery zisku) sú jedným z najdôležitejších ukazovateľov finančnej analýzy spoločnosti a počítajú sa ako pomer zisku a podnikových zdrojov - ukazovatele rentability tržieb (zisk pred zdanením/tržby z predaja tovaru + služieb), rentabilita aktív (zisk po zdanení/stav celkových aktív) a rentabilita vlastného kapitálu (zisk/vlastné imanie).

Ukazovatele rentability

Ukazovateľ	2017	2018	2019	2020	2021	2022	2023	2024
Rentabilita tržieb	5,14%	1,99%	3,06%	6,12 %	7,25 %	5,96 %	2,58	4,79
Rentabilita aktív	18,6%	6,62%	10,97%	16,63 %	19,74 %	9,20 %	3,85	7,25
Rent. Vlast. kapitálu	30,1%	10,24%	14,39%	27,29%	30,05 %	23 %	9,48	15,64

Ukazovatele rentability (miery zisku) sú jedným z najdôležitejších ukazovateľov finančnej analýzy a počítajú sa ako pomer zisku a podnikových zdrojov – ukazovatele rentability tržieb (zisk pred zdanením/tržby z predaja tovaru a služieb), rentabilita aktív (zisk po zdanení/stav celkových aktív) a rentabilita vlastného kapitálu (zisk po zdanení/vlastné imanie).

„Ukazovatele rentability sa pred rokom 2009 držali na relatívne dobrej a stabilnej úrovni. Od roku 2009, po zasiahnutí podnikov finančnou krízou, sa však začali vyvíjať veľmi nepredvídateľne. Odberatelia, ktorí boli rovnako zasiahnutí krízou prestali splácať pohľadávky a spoločnosť potrebovala stále väčšiu finančnú pomoc od bánk. To sa veľmi negatívne podpísalo hlavne na roky 2009 a 2010.

V roku 2011 sa podarilo spoločnosti dosiahnuť kladný hospodársky výsledok => kladná hodnota vlastného kapitálu, no vlastné imanie je stále na veľmi nízkej úrovni, preto je zmena hodnoty oproti predchádzajúcim rokom extrémna.

Rok 2012 - postupná stabilizácia ukazovateľov - rentabilita vlastného kapitálu stále vykazuje extrémne čísla nakoľko je hodnota vlastného imania dosť nízka; rentabilita tržieb postupne rastie, no stále dosahuje nízke hodnoty oproti stavu pred krízou => vysoké náklady; rovnako pozitívny trend vykazuje aj rentabilita aktív;

- v roku 2013 nedošlo pri rentabilite tržieb a aktív k žiadnej významnejšej zmene. Pozitívnu zmenou je vývoj rentability vlastného kapitálu, ktorý prestáva vykazovať abnormálne hodnoty

ako v rokoch 2009-2011, čomu výrazne napomohlo takmer zdvojnásobenie vlastného imania (v percentuálnom vyjadrení 5% v roku 2012 a 9,5% v roku 2013) a to najmä vďaka ponechaniu dosiahnutého zisku v spoločnosti.

- Rok 2014 sa vo všetkých aspektoch rentability vyvíjal pozitívne a to hlavne vďaka dosiahnutiu 2-násobného zisku oproti predchádzajúcim 2 rokom => spoločnosť na každom eure tržieb zarobí cca 2 centy, čím ešte za konkurenčnými spoločnosťami mierne zaostáva (porovnanie v časti 1.6), avšak je potrebné prihliadnúť aj na celkovú výšku tržieb, kde väčšie spoločnosti dokážu aj vďaka výnosom z rozsahu zarobiť viac než 5 centov na jedno euro tržieb.

- Rok 2015 bol z pohľadu ziskovosti jeden z najlepších za posledných 8 rokov. V roku 2015 pokračoval vývoj finančnej situácie spoločnosti v pozitívnom trende a to najmä na strane tržieb, čo pri efektívnom riadení nákladov znamenalo aj rast celkovej prevádzkovej ziskovosti, ktorá bola dostatočná na komfortné krytie dlhovej služby. Veľmi pozitívne sa vyvíjala aj zadlženosť vďaka splateniu pôžičky materskej spoločnosti čo do budúcnosti výrazne odbremenilo finančné zdroje a zároveň to zvyšuje potenciál spoločnosti pri získaní nového (prípadne vyjednaní lepších podmienok pri existujúcom) financovania zo strany bánk.

- Rok 2016 je druhý po sebe rekordný rok z pohľadu dosiahnutého čistého zisku kedy sa spoločnosti darí a zároveň rastie aj schopnosť spoločnosti efektívne využívať aktíva (za rok 2016 dosahuje čistý zisk viac než 20% celkových aktív). Mierne pokles rentability vlastného kapitálu na 45,7% pri rastúcom dosahovanom zisku hovorí o tom, že všetky zarobené prostriedky ostávajú v spoločnosti, čo je aktuálne pozitívne pre samotnú spoločnosť, avšak v prípade pokračovania tohto trendu sa môžu zvyšovať tlaky a nároky na vyplatenie zisku do materskej spoločnosti.

Mierny pokles ukazovateľov rentability v roku 2017 nastal z dôvodu nižšieho zisku, čo je spôsobené vyššími personálnymi nákladmi (cca + 56 tis. € medziročne), nakoľko ostatné náklady sa v pomere k tržbám nezmenili. Pokles rentability vlastného kapitálu je okrem uvedeného nižšieho zisku aj dôsledkom nadpriemerného vlastného imania.

V roku 2018 je tu značný pokles ukazovateľov rentability spôsobený nižším dosiahnutým ziskom (v dôsledku poklesu celkových tržieb o cca 71 tis.€), nárastom personálnych nákladov (+ 63 tis. €) a nadpriemerným vlastným imaním. Podobne sa vyvíjala aj situácia v roku 2019, t.j. pokles ukazovateľov.

V roku 2020 sa aj napriek počiatkovej kríze spôsobenej vírusom COVID podarilo dosiahnuť zvýšenie obratu a tiež zisku spoločnosti a tým aj zvýšenie všetkých ukazovateľov rentability.

V roku 2021 aj napriek pokračujúcej kríze a obmedzeniam spôsobeným vírusom COVID sa podarilo dosiahnuť zvýšenie obratu a zisku spoločnosti a tým tiež aj zvýšenie všetkých ukazovateľov rentability.

V roku 2022 sa výrazne znížila hlavne rentabilita aktív a to zvýšením celkových aktív, a tiež sa znížila rentabilita Vlast. kapitálu zvýšením vlastného imania.

V roku 2023 všetky ukazovatele rentability poklesli, najviac poklesla rentabilita vlastného kapitálu z dôvodu nižšieho zisku.

V roku 2024 sa všetky ukazovatele rentability zvýšili v dôsledku zvýšenia obratu a zisku.

Ukazovatele zadlženosti

Celková zadlženosť - vyjadruje štruktúru finančných zdrojov. Hovorí o rozsahu využívania cudzieho kapitálu na financovanie potrieb podniku. Daný rozsah môže vo veľkej miere ovplyvniť dosahovaná rentabilita vložených prostriedkov.

Ukazovatele zadĺženosti

Ukazovateľ	2017	2018	2019	2020	2021	2022	2023	2024
Celková zadĺženosť	0,38	0,35	0,24	0,39	0,34	0,60	0,59	0,54
Zadĺženosť vl.kapitálu	0,62	0,55	0,31	0,64	0,52	1,50	1,46	1,15
Celk.úver.zadĺženosť	0,23	0,16	0	0,30	0,22	1,06	1,17	0,84

Ukazovateľ zadĺženosti je vzťahom medzi cudzími zdrojmi na jednej strane a vlastnými zdrojmi na druhej strane. Pre analýzu dlhov sú uvedené ukazovatele celkovej zadĺženosti (cudzíe zdroje+ostatné pasíva/celkové aktíva), zadĺženosti vlastného kapitálu (cudzíe zdroje+ostatné pasíva/vlastné imanie) a celkovej úverovej zadĺženosti (úvery/vlastné imanie).

Aj napriek nárastu využívania prevádzkového financovania v roku 2016, dochádza k poklesu celkovej zadĺženosti, nakoľko oproti 80 tis. € nárastu čerpania úverov stojí viac než 3-násobný nárast krátkodobých aktív, a teda spoločnosť veľmi efektívne využíva aj cudzie zdroje, pričom schopnosť splácať úroky spojené s úvermi, ako aj celkovú dlhovú službu, je na veľmi vysokej a komfortnej úrovni.

V prípade ukazovateľov zadĺženosti od roku 2017, 2018 ako aj v roku 2019 už takmer nie je čo hodnotiť, nakoľko sa postupne minimalizuje využívanie prevádzkového financovania a zvýšilo sa vlastné imanie spoločnosti.

V roku 2020 spoločnosť získala úver v rámci pomoci COVID, kde je posunutá splatnosť o 1 rok vo výške 250 000- Eur.

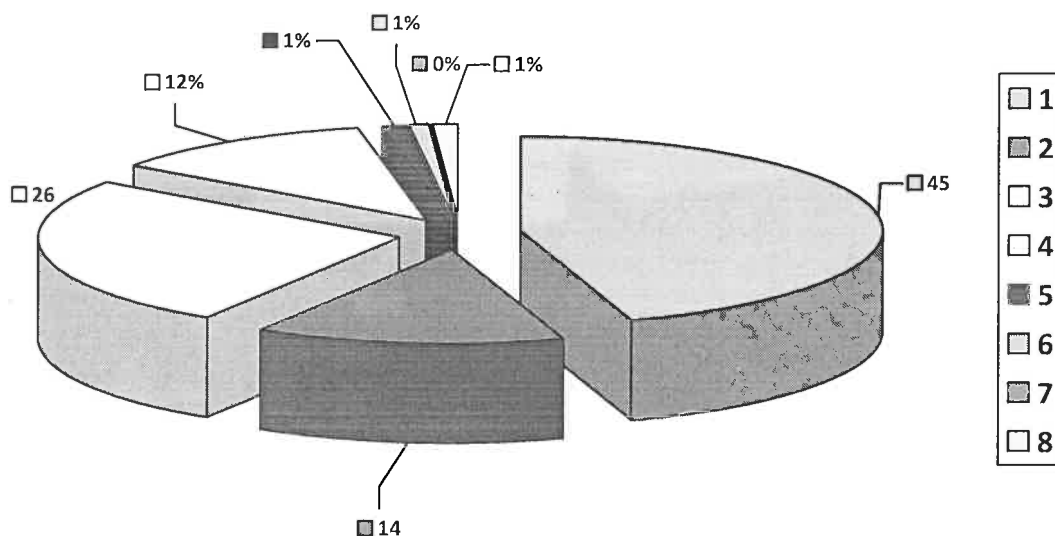
V roku 2021 spoločnosť začala splácať úver COVID, splatených bolo Eur 14 284,-

V roku 2022 spoločnosť získala investičný úver na kúpu nehnuteľnosti vo výške Eur 1 200 000,- splatených bolo 30 000,- Eur. Úver COVID bol splatný vo výške Eur 85 704,-.

V roku 2023 spoločnosť splácala úver na nehnuteľnosť splatených bolo 120 000,- Eur, získala úver na rekonštrukciu vo výške 500 000,- Eur. A úver COVID so bol splatený vo výške Eur 85 704.

V roku 2024 všetky ukazovatele zadĺženosti klesli. Úver COVID bol doplatený v plnej výške, Úver na nehnuteľnosť bol splatený vo výške 120 000,- Eur, úver na rekonštrukciu bol splatený vo výške 57 144,-

2.3 Štruktúra nákladov

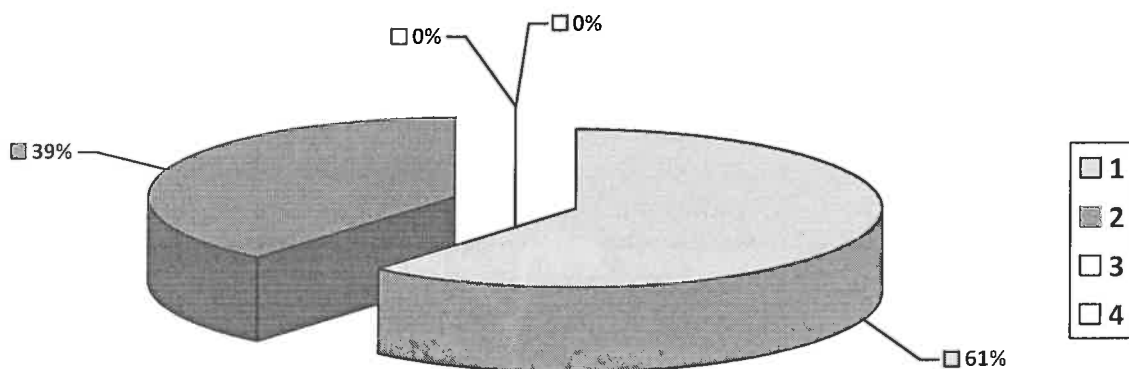


Štruktúra nákladov

Celkové náklady bez dane z príjmu (účty skupiny 59) za rok 2024 boli 6 607 605 EUR. Vzhľadom ku charakteru činnosti spoločnosti najvyšší podiel vykazujú náklady na predaj tovaru a služieb, spotreba materiálu a energie, služby vrátane opráv a cestovných nákladov a mzdové náklady vrátane odvodov.

Štruktúra nákladov	v EUR	V %	Legenda
Predaj tovaru (504)	2 963 437	45	1
Služby, opravy, cestovné náklady (51)	889 927	14	2
Osobné náklady (521,524,527)	1 685 620	26	3
Spotreba materiálu a energie (501,502,503)	792 037	12	4
Finančné náklady (562,563,568)	63 893	1	5
Odpisy (551)	97 365	1	6
Opravné položky k pohľadávkam (547)	4 191	0	7
Opravné položky k zásobám (505)	1 907	0	
Ostatné náklady na prevádzkovú činnosť (544,545,546,548,549)	21 976	0	
Dane a poplatky (účt.skupina 53)	12 602	0	-
Daň z príjmu (59)	74 650	1	8
Celkom	6 607 605	100	

2.4 Štruktúra výnosov



Štruktúra výnosov

Celkové výnosy za rok 2024 boli 6 862 882 €, z toho za tovar 4 198 993 €, tržby za služby 2 689 393 €, aktivácia vlastných nákladov 14 794 €, zmeny stavu vnútroorganizačných zásob vo výške - 42 454 €. Ostatné prevádzkové výnosy boli vo výške 2 107 Eur, Finančné výnosy 49 Eur

Štruktúra výnosov	V EUR	V %	Legenda
tržby za tovar	4 198 993	61	1
tržby za služby	2 689 393	39	2
Aktivácia	14 794	0	3
Tržby za predaj dlhod.majetku	0	0	-
Zmeny stavu vnútroorg.zásob	- 42 454	0	
ostatné prevádzkové výnosy	2 107	0	4
Finančné výnosy	49	0	
Celkom	6 862 882	100	

3 Iné informácie

V zmysle Zákona o účtovníctve § 20, bod 1/ uvádzame nasledovné informácie:

Bod b/ Po skončení obdobia nastali tieto udalosti osobitného významu:

V súvislosti s vojnovým konfliktom na Ukrajine vedenie Spoločnosti urobilo analýzu možných účinkov a následkov na Spoločnosť a dospelo k názoru, že v súčasnosti nemajú významné nepriaznivé dopady na Spoločnosť (okrem rastúcich cien vstupov, najmä pohonných hmôt, energií, materiálov, tovarov a služieb). Vedenie Spoločnosti nepredpokladá

významné ohrozenie predpokladu nepretržitého pokračovania v činnosti v blízkej budúcnosti (t.j. počas nasledujúcich 12 mesiacov od dátumu zostavenia UZ).

V súvislosti s rastúcimi cenami vstupov, najmä pohonných hmôt, energií, materiálov, transakčnej dane, tovarov a služieb vedenie Spoločnosti urobilo analýzu možných účinkov a následkov na Spoločnosť a dospelo k názoru, že v súčasnosti nemajú významné nepriaznivé dopady na Spoločnosť. Vedenie Spoločnosti nepredpokladá významné ohrozenie predpokladu nepretržitého pokračovania v činnosti v blízkej budúcnosti (t.j. počas nasledujúcich 12 mesiacov od dátumu zostavenia UZ).

Bod c/ Predpokladaný budúci vývoj účtovnej jednotky:

- Spoločnosť ENBRA je jedinečnou, dynamickou spoločnosťou, známou svojou vysoko precíznou prácou aj produktami. Je to spoločnosť, ktorá plne uspokojí potreby svojich zákazníkov v oblasti merania, regulácie a vykurovania. Všetky naše služby a produkty musia dosahovať tú najvyššiu kvalitu a technickú úroveň, čo spoločnosť ENBRA v definovaných produktoch zaraďuje medzi popredné firmy na trhu.

Bod d/ Náklady na činnosť v oblasti výskumu a vývoja – nie sú žiadne.

Bod e/ Nadobudnutie vlastných obchodných podielov – ÚJ nenadobudla žiadne.

Bod f/ Návrh na rozdelenie zisku – je uvedený na strane 7 tejto správy.

Bod h/ Organizačná zložka v zahraničí – ÚJ nemá organizačnú zložku v zahraničí.



SPRÁVA NEZÁVISLÉHO AUDÍTORA Spoločníkovi a konateľom spoločnosti ENBRA SLOVAKIA s.r.o.

Správa z auditu účtovnej závierky

Názor

Uskutočnili sme audit účtovnej závierky spoločnosti ENBRA SLOVAKIA s.r.o. (ďalej len „Spoločnosť“), ktorá obsahuje súvahu k 31. decembru 2024, výkaz ziskov a strát za rok končiaci sa k uvedenému dátumu, a poznámky, ktoré obsahujú súhrn významných účtovných zásad a účtovných metód.

Podľa nášho názoru, priložená účtovná závierka poskytuje pravdivý a verný obraz finančnej situácie Spoločnosti k 31. decembru 2024 a výsledku jej hospodárenia za rok končiaci sa k uvedenému dátumu podľa zákona č. 431/2002 Z.z. o účtovníctve v znení neskorších predpisov (ďalej len „zákon o účtovníctve“).

Základ pre názor

Audit sme vykonali podľa medzinárodných audítorských štandardov (International Standards on Auditing, ISA). Naša zodpovednosť podľa týchto štandardov je uvedená v odseku Zodpovednosť audítora za audit účtovnej závierky. Od Spoločnosti sme nezávislí podľa ustanovení zákona č. 423/2015 o štatutárnom audite a o zmene a doplnení zákona č. 431/2002 Z. z. o účtovníctve v znení neskorších predpisov (ďalej len „zákon o štatutárnom audite“) týkajúcich sa etiky, vrátane Etického kódexu audítora, relevantných pre náš audit účtovnej závierky a splnili sme aj ostatné požiadavky týchto ustanovení týkajúcich sa etiky. Sme presvedčení, že audítorské dôkazy, ktoré sme získali, poskytujú dostatočný a vhodný základ pre náš názor.

Iná skutočnosť

Spoločnosť nespĺňa veľkostné kritériá pre povinný audit účtovnej závierky v zmysle zákona o účtovníctve, a teda nemusí ani vypracovať výročnú správu. Pre audit účtovnej závierky a overenie informácií uvedených vo výročnej správe sa rozhodla dobrovoľne.

Zodpovednosť štatutárneho orgánu za účtovnú závierku

Štatutárny orgán je zodpovedný za zostavenie tejto účtovnej závierky tak, aby poskytovala pravdivý a verný obraz podľa zákona o účtovníctve a za tie interné kontroly, ktoré považuje za potrebné na zostavenie účtovnej závierky, ktorá neobsahuje významné nesprávnosti, či už v dôsledku podvodu alebo chyby.

Pri zostavovaní účtovnej závierky je štatutárny orgán zodpovedný za zhodnotenie schopnosti Spoločnosti nepretržite pokračovať vo svojej činnosti, za opísanie skutočností týkajúcich sa nepretržitého pokračovania v činnosti, ak je to potrebné, a za použitie predpokladu nepretržitého pokračovania v činnosti v účtovníctve, ibaže by mal v úmysle Spoločnosť zlikvidovať alebo ukončiť jej činnosť, alebo by nemal inú realistickú možnosť než tak urobiť.

Zodpovednosť audítora za audit účtovnej závierky

Našou zodpovednosťou je získať primerané uistenie, či účtovná závierka ako celok neobsahuje významné nesprávnosti, či už v dôsledku podvodu alebo chyby, a vydať správu audítora, vrátane názoru. Primerané uistenie je uistenie vysokého stupňa, ale nie je zárukou toho, že audit vykonaný podľa medzinárodných audítorských štandardov vždy odhalí významné nesprávnosti, ak také existujú. Nesprávnosti môžu vzniknúť v dôsledku podvodu alebo chyby a za významné sa považujú vtedy, ak by sa dalo odôvodnene očakávať, že jednotlivito alebo v súhrne by mohli ovplyvniť ekonomické rozhodnutia používateľov, uskutočnené na základe tejto účtovnej závierky.

V rámci auditu uskutočneného podľa medzinárodných audítorských štandardov, počas celého auditu uplatňujeme odborný úsudok a zachováваме profesionálny skepticizmus. Okrem toho:

- Identifikujeme a posudzujeme riziká významnej nesprávnosti účtovnej závierky, či už v dôsledku podvodu alebo chyby, navrhujeme a uskutočňujeme audítorské postupy reagujúce na tieto riziká a získavame audítorské dôkazy, ktoré sú dostatočné a vhodné na poskytnutie základu pre náš názor. Riziko neodhalenia významnej nesprávnosti v dôsledku podvodu je vyššie ako toto riziko





- v dôsledku chyby, pretože podvod môže zahŕňať tajnú dohodu, falšovanie, úmyselné vynechanie, nepravdivé vyhlásenie alebo obídanie internej kontroly.
- Oboznamujeme sa s internými kontrolami relevantnými pre audit, aby sme mohli navrhnúť audítorské postupy vhodné za daných okolností, ale nie za účelom vyjadrenia názoru na efektívnosť interných kontrol Spoločnosti.
 - Hodnotíme vhodnosť použitých účtovných zásad a účtovných metód a primeranosť účtovných odhadov a uvedenie s nimi súvisiacich informácií, uskutočnené štatutárnym orgánom.
 - Robíme záver o tom, či štatutárny orgán vhodne v účtovníctve používa predpoklad nepretržitého pokračovania v činnosti a na základe získaných audítorských dôkazov záver o tom, či existuje významná neistota v súvislosti s udalosťami alebo okolnosťami, ktoré by mohli významne spochybniť schopnosť Spoločnosti nepretržite pokračovať v činnosti. Ak dospejeme k záveru, že významná neistota existuje, sme povinní upozorniť v našej správe audítora na súvisiace informácie uvedené v účtovnej závierke alebo, ak sú tieto informácie nedostatočné, modifikovať náš názor. Naše závery vychádzajú z audítorských dôkazov získaných do dátumu vydania našej správy audítora. Budúce udalosti alebo okolnosti však môžu spôsobiť, že Spoločnosť prestane pokračovať v nepretržitej činnosti.
 - Hodnotíme celkovú prezentáciu, štruktúru a obsah účtovnej závierky vrátane informácií v nej uvedených, ako aj to, či účtovná závierka zachytáva uskutočnené transakcie a udalosti spôsobom, ktorý vedie k ich vernému zobrazeniu.

Správa k ďalším požiadavkám zákonov a iných právnych predpisov

Správa k informáciám, ktoré sa uvádzajú vo výročnej správe

Štatutárny orgán je zodpovedný za informácie uvedené vo výročnej správe, zostavenej podľa požiadaviek zákona o účtovníctve. Náš vyššie uvedený názor na účtovnú závierku sa nevzťahuje na iné informácie vo výročnej správe.

V súvislosti s auditom účtovnej závierky je našou zodpovednosťou oboznámenie sa s informáciami uvedenými vo výročnej správe a posúdenie, či tieto informácie nie sú vo významnom nesúlade s auditovanou účtovnou závierkou alebo našimi poznatkami, ktoré sme získali počas auditu účtovnej závierky, alebo sa inak zdajú byť významne nesprávne.

Výročnú správu sme ku dňu vydania správy audítora z auditu účtovnej závierky nemali k dispozícii.

Keď získame výročnú správu, posúdime, či výročná správa Spoločnosti obsahuje informácie, ktorých uvedenie vyžaduje zákon o účtovníctve, a na základe prác vykonaných počas auditu účtovnej závierky, vyjadríme názor, či:


- informácie uvedené vo výročnej správe zostavenej za rok 2024 sú v súlade s účtovnou závierkou za daný rok,

- výročná správa obsahuje informácie podľa zákona o účtovníctve.

Okrem toho uvedieme, či sme zistili významné nesprávnosti vo výročnej správe na základe našich poznatkov o účtovnej jednotke a situácii v nej, ktoré sme získali počas auditu účtovnej závierky.

Banská Bystrica, 28. marca 2025

AVA audít, spol. s r.o.
Lazovná 71
974 01 Banská Bystrica
Obchodný register OS Banská Bystrica,
oddiel Sro, vložka č.5800/S
Licencia SKAU č.249


Ing. Martin Vaník
Zodpovedný audítor
Licencia UDVA č.1176



ÚČTOVNÁ ZÁVIERKA

podnikateľov v podvojnóm účtovníctve



zostavená k 3 1 . 1 2 . 2 0 2 4

Číselné údaje sa zarovnávajú vpravo, ostatné údaje sa píše zľava. Nevypĺnené riadky sa ponechávajú prázdne.

Údaje sa vyplňajú paličkovým písmom (podľa tohto vzoru), písacím strojom alebo tlačiarňou, a to čiernou alebo tmavomodrou farbou.

Á Ā B Ć D Ę F G H Í J K L M N O P Q R Š T Ú V X Ý Ž 0 1 2 3 4 5 6 7 8 9

Daňové identifikačné číslo 2 0 2 0 4 5 6 1 1 9	Účtovná závierka X riadna	Účtovná jednotka X malá	Mesiac Rok od 0 1 2 0 2 4
IČO 3 1 6 2 4 1 8 9	mimoriadna	veľká	Za obdobie do 1 2 2 0 2 4
SK NACE 4 6 . 9 0 . 0	priebežná	(vyznačí sa x)	Bezprostredne predchádzajúce obdobie od 0 1 2 0 2 3 do 1 2 2 0 2 3

Priložené súčasti účtovnej závierky

Súvaha (Úč POD 1-01)
(v celých eurách)

Výkaz ziskov a strát (Úč POD 2-01)
(v celých eurách)

Poznámky (Úč POD 3-01)
(v celých eurách alebo eurocentoch)

Obchodné meno (názov) účtovnej jednotky

ENBRA SLOVAKIA s . r . o .

Sídlo účtovnej jednotky

Ulica

J E G O R O V O V A

Číslo

3 5 B

PSČ

Obec

9 7 4 0 1 B A N S K Á B Y S T R I C A

Označenie obchodného registra a číslo zápisu obchodnej spoločnosti

Telefónne číslo

Faxové číslo

E-mailová adresa

Zostavená dňa:

1 8 . 0 3 . 2 0 2 5

Schválená dňa:

1 5 . 0 4 . 2 0 2 5

Podpisový záznam štatutárneho orgánu účtovnej jednotky
alebo člena štatutárneho orgánu účtovnej jednotky alebo
podpisový záznam fyzickej osoby, ktorá je účtovnou jednotkou:

Záznamy daňového úradu

Miesto pre evidenčné číslo

Odtlačok prezentačnej pečiatky daňového úradu



Ozna- čenie a	STRANA AKTÍV b	Číslo riadku c	Bežné účtovné obdobie		Bezprostredne predchádzajúce účtovné obdobie	
			1	2		3
			Brutto - časť 1	Netto		
	SPOLU MAJETOK r. 02 + r. 33 + r. 74	01	4 0 2 0 7 6 2	3 5 1 8 8 0 4		
			5 0 1 9 5 8		3 3 8 7 7 5 7	
A.	Neobežný majetok r. 03 + r. 11 + r. 21	02	2 3 4 0 9 0 7	1 8 5 5 4 6 4		
			4 8 5 4 4 3		1 9 4 5 3 5 5	
A.I.	Dlhodobý nehmotný majetok súčet (r. 04 až r. 10)	03	9 9 0 1 8	2 1 0 6 2		
			7 7 9 5 6		3 1 3 0 7	
A.I.1.	Aktivované náklady na vývoj (012) - /072, 091A/	04				
2.	Softvér (013) - /073, 091A/	05	9 9 0 1 8	2 1 0 6 2		
			7 7 9 5 6		2 6 3 0 7	
3.	Oceniteľné práva (014) - /074, 091A/	06				
4.	Goodwill (015) - /075, 091A/	07				
5.	Ostatný dlhodobý nehmotný majetok (019, 01X) - /079, 07X, 091A/	08				
6.	Obstarávaný dlhodobý nehmotný majetok (041) - /093/	09			5 0 0 0	
7.	Poskytnuté preddavky na dlhodobý nehmotný majetok (051) - /095A/	10				
A.II.	Dlhodobý hmotný majetok súčet (r. 12 až r. 20)	11	2 2 4 1 8 8 9	1 8 3 4 4 0 2		
			4 0 7 4 8 7		1 9 1 4 0 4 8	
A.II.1.	Pozemky (031) - /092A/	12	3 9 7 3 4 3	3 9 7 3 4 3		
					3 9 7 3 4 3	
2.	Stavby (021) - /081, 092A/	13	1 3 8 1 6 9 0	1 3 1 1 5 1 3		
			7 0 1 7 7		1 3 5 5 8 5 5	
3.	Samostatné hnuteľné veci a súbory hnuteľných vecí (022) - /082, 092A/	14	4 6 2 8 5 6	1 2 5 5 4 6		
			3 3 7 3 1 0		1 6 0 8 5 0	



Ozna- čenie a	STRANA AKTÍV b	Číslo riadku c	Bežné účtovné obdobie		Bezprostredne predchádzajúce účtovné obdobie
			1	2	
			Brutto - časť 1 Korekcia - časť 2	Netto 2 Netto 3	
4.	Pestovateľské celky trvalých porastov (025) - /085, 092A/	15			
5.	Základné stádo a ťažné zvieratá (026) - /086, 092A/	16			
6.	Ostatný dlhodobý hmotný majetok (029, 02X, 032) - /089, 08X, 092A/	17			
7.	Obstarávaný dlhodobý hmotný majetok (042) - /094/	18			
8.	Poskytnuté preddavky na dlhodobý hmotný majetok (052) - /095A/	19			
9.	Opravná položka k nadobudnutému majetku (+/- 097) +/- 098	20			
A.III.	Dlhodobý finančný majetok súčet (r. 22 až r. 32)	21			
A.IIf.1.	Podielové cenné papiere a podiely v prepojených účtovných jednotkách (061A, 062A, 063A) - /096A/	22			
2.	Podielové cenné papiere a podiely s podielovou účasťou okrem v prepojených účtovných jednotkách (062A) - /096A/	23			
3.	Ostatné realizovateľné cenné papiere a podiely (063A) - /096A/	24			
4.	Pôžičky prepojeným účtovným jednotkám (066A) - /096A/	25			
5.	Pôžičky v rámci podielovej účasti okrem prepojeným účtovným jednotkám (066A) - /096A/	26			
6.	Ostatné pôžičky (067A) - /096A/	27			
7.	Dlhové cenné papiere a ostatný dlhodobý finančný majetok (065A, 069A, 06XA) - /096A/	28			



Označenie a	STRANA AKTÍV b	Číslo riadku c	Bežné účtovné obdobie		Bezprostredne predchádzajúce účtovné obdobie
			1	2	3
			Brutto - časť 1 Korekcia - časť 2	Netto	Netto
8.	Pôžičky a ostatný dlhodobý finančný majetok so zostatkovou dobou splatnosti najviac jeden rok (066A, 067A, 069A, 06XA) - /096A/	29			
9.	Účty v bankách s dobou viazanosti dlhšou ako jeden rok (22XA)	30			
10.	Obstarávaný dlhodobý finančný majetok (043) - /096A/	31			
11.	Poskytnuté preddavky na dlhodobý finančný majetok (053) - /095A/	32			
B.	Obežný majetok r. 34 + r. 41 + r. 53 + r. 66 + r. 71	33	1 6 6 9 0 4 8	1 6 5 2 5 3 3	
			1 6 5 1 5		1 4 2 4 3 5 1
B.I.	Zásoby súčet (r. 35 až r. 40)	34	7 3 9 5 9 4	7 3 2 5 4 0	
			7 0 5 4		9 2 5 8 2 4
B.I.1.	Materiál (112, 119, 11X) - /191, 19X/	35			
2.	Nedokončená výroba a polotovary vlastnej výroby (121, 122, 12X) - /192, 193, 19X/	36	1 5 3 7 2	1 5 3 7 2	
					5 7 8 2 6
3.	Výrobky (123) - /194/	37			
4.	Zvieratá (124) - /195/	38			
5.	Tovar (132, 133, 13X, 139) - /196, 19X/	39	7 2 4 2 2 2	7 1 7 1 6 8	
			7 0 5 4		8 6 7 9 9 8
6.	Poskytnuté preddavky na zásoby (314A) - /391A/	40			
B.II.	Dlhodobé pohľadávky súčet (r. 42 + r. 46 až r. 52)	41			
B.II.1.	Pohľadávky z obchodného styku súčet (r. 43 až r. 45)	42			



Označenie a	STRANA AKTÍV b	Číslo riadku c	Bežné účtovné obdobie		Bezprostredne predchádzajúce účtovné obdobie	
			1	2		3
			Korekcia - časť 2			
1.a.	Pohľadávky z obchodného styku voči prepojeným účtovným jednotkám (311A, 312A, 313A, 314A, 315A, 31XA) - /391A/	43				
1.b.	Pohľadávky z obchodného styku v rámci podielovej účasti okrem pohľadávok voči prepojeným účtovným jednotkám (311A, 312A, 313A, 314A, 315A, 31XA) - /391A/	44				
1.c.	Ostatné pohľadávky z obchodného styku (311A, 312A, 313A, 314A, 315A, 31XA) - /391A/	45				
2.	Čistá hodnota zákazky (316A)	46				
3.	Ostatné pohľadávky voči prepojeným účtovným jednotkám (351A) - /391A/	47				
4.	Ostatné pohľadávky v rámci podielovej účasti okrem pohľadávok voči prepojeným účtovným jednotkám (351A) - /391A/	48				
5.	Pohľadávky voči spoločníkom, členom a združeniu (354A, 355A, 358A, 35XA) - /391A/	49				
6.	Pohľadávky z derivátových operácií (373A, 376A)	50				
7.	Iné pohľadávky (335A, 336A, 33XA, 371A, 374A, 375A, 378A) - /391A/	51				
8.	Odložená daňová pohľadávka (481A)	52				
B.III.	Krátkodobé pohľadávky súčet (r. 54 + r. 58 až r. 65)	53	5 5 1 6 8 0	5 4 2 2 1 9		
			9 4 6 1		4 4 9 9 2 6	
B.III.1.	Pohľadávky z obchodného styku súčet (r. 55 až r. 57)	54	5 5 0 5 4 0	5 4 1 0 7 9		
			9 4 6 1		4 0 1 1 1 9	
1.a.	Pohľadávky z obchodného styku voči prepojeným účtovným jednotkám (311A, 312A, 313A, 314A, 315A, 31XA) - /391A/	55				
1.b.	Pohľadávky z obchodného styku v rámci podielovej účasti okrem pohľadávok voči prepojeným účtovným jednotkám (311A, 312A, 313A, 314A, 315A, 31XA) - /391A/	56				



Označenie a	STRANA AKTÍV b	Číslo riadku c	Bežné účtovné obdobie		Bezprostredne predchádzajúce účtovné obdobie
			1	2	3
			Brutto - časť 1	Netto	Netto
			Korekcia - časť 2		
1.c.	Ostatné pohľadávky z obchodného styku (311A, 312A, 313A, 314A, 315A, 31XA) - /391A/	57	5 5 0 5 4 0	5 4 1 0 7 9	
			9 4 6 1		4 0 1 1 1 9
2.	Čistá hodnota zákazky (316A)	58			
3.	Ostatné pohľadávky voči prepojeným účtovným jednotkám (351A) - /391A/	59			
4.	Ostatné pohľadávky v rámci podielovej účasti okrem pohľadávok voči prepojeným účtovným jednotkám (351A) - /391A/	60			
5.	Pohľadávky voči spoločníkom, členom a združeniu (354A, 355A, 358A, 35XA, 398A) - /391A/	61			
6.	Sociálne poistenie (336A) - /391A/	62			
7.	Daňové pohľadávky a dotácie (341, 342, 343, 345, 346, 347) - /391A/	63			4 8 2 2 1
8.	Pohľadávky z derivátových operácií (373A, 376A)	64			
9.	Iné pohľadávky (335A, 33XA, 371A, 374A, 375A, 378A) - /391A/	65	1 1 4 0	1 1 4 0	5 8 6
B.IV.	Krátkodobý finančný majetok súčet (r. 67 až r. 70)	66			
B.IV.1.	Krátkodobý finančný majetok v prepojených účtovných jednotkách (251A, 253A, 256A, 257A, 25XA) - /291A, 29XA/	67			
2.	Krátkodobý finančný majetok bez krátkodobého finančného majetku v prepojených účtovných jednotkách (251A, 253A, 256A, 257A, 25XA) - /291A, 29XA/	68			
3.	Vlastné akcie a vlastné obchodné podiely (252)	69			
4.	Obstarávaný krátkodobý finančný majetok (259, 314A) - /291A/	70			



Označenie a	STRANA AKTÍV b	Číslo riadku c	Bežné účtovné obdobie		Bezprostredne predchádzajúce účtovné obdobie
			1	2	3
			Brutto - časť 1 Korekcia - časť 2	Netto	Netto
B.V.	Finančné účty r. 72 + r. 73	71	3 7 7 7 7 4	3 7 7 7 7 4	4 8 6 0 1
B.V.1.	Peniaze (211, 213, 21X)	72	4 3 6 2	4 3 6 2	8 7 5 6
2.	Účty v bankách (221A, 22X, +/- 261)	73	3 7 3 4 1 2	3 7 3 4 1 2	3 9 8 4 5
C.	Časové rozlíšenie súčet (r. 75 až r. 78)	74	1 0 8 0 7	1 0 8 0 7	1 8 0 5 1
C.1.	Náklady budúcich období dlhodobé (381A, 382A)	75			
2.	Náklady budúcich období krátkodobé (381A, 382A)	76	9 0 3 7	9 0 3 7	6 5 3 3
3.	Príjmy budúcich období dlhodobé (385A)	77			
4.	Príjmy budúcich období krátkodobé (385A)	78	1 7 7 0	1 7 7 0	1 1 5 1 8
Označenie a	STRANA PASÍV b	Číslo riadku c	Bežné účtovné obdobie 4		Bezprostredne predchádzajúce účtovné obdobie 5
	SPOLU VLASTNÉ IMANIE A ZÁVÄZKY r. 80 + r. 101 + r. 141	79	3 5 1 8 8 0 4		3 3 8 7 7 5 7
A.	Vlastné imanie r. 81 + r. 85 + r. 86 + r. 87 + r. 90 + r. 93 + r. 97 + r. 100	80	1 6 3 1 8 8 6		1 3 7 6 6 0 8
A.I.	Základné imanie súčet (r. 82 až r. 84)	81	1 6 5 9 7		1 6 5 9 7
A.I.1.	Základné imanie (411 alebo +/- 491)	82	1 6 5 9 7		1 6 5 9 7
2.	Zmena základného imania +/- 419	83			
3.	Pohľadávky za upísané vlastné imanie (/-/353)	84			
A.II.	Emisné ážio (412)	85			
A.III.	Ostatné kapitálové fondy (413)	86			
A.IV.	Zákonné rezervné fondy r. 88 + r. 89	87	1 6 6 0		1 6 6 0
A.IV.1.	Zákonný rezervný fond a nedeliteľný fond (417A, 418, 421A, 422)	88	1 6 6 0		1 6 6 0
2.	Rezervný fond na vlastné akcie a vlastné podiely (417A, 421A)	89			



Označenie a	STRANA PASÍV b	Číslo riadku c	Bežné účtovné obdobie 4	Bezprostredne predchádzajúce účtovné obdobie 5
A.V.	Ostatné fondy zo zisku r. 91 + r. 92	90		
A.V.1.	Štatutárne fondy (423, 42X)	91		
2.	Ostatné fondy (427, 42X)	92		
A.VI.	Oceňovacie rozdiely z precenenia súčet (r. 94 až r. 96)	93		
A.VI.1.	Oceňovacie rozdiely z precenenia majetku a záväzkov (+/- 414)	94		
2.	Oceňovacie rozdiely z kapitálových účasťí (+/- 415)	95		
3.	Oceňovacie rozdiely z precenenia pri zlúčení, splnutí a rozdelení (+/- 416)	96		
A.VII.	Výsledok hospodárenia minulých rokov r. 98 + r. 99	97	1 3 5 8 3 5 2	1 2 2 7 8 8 3
A.VII.1.	Nerozdelený zisk minulých rokov (428)	98	1 3 5 8 3 5 2	1 2 2 7 8 8 3
2.	Neuhradená strata minulých rokov (-/429)	99		
A.VIII.	Výsledok hospodárenia za účtovné obdobie po zdanení +/- r. 01 - (r. 81 + r. 85 + r. 86 + r. 87 + r. 90 + r. 93 + r. 97 + r. 101 + r. 141)	100	2 5 5 2 7 7	1 3 0 4 6 8
B.	Záväzky r. 102 + r. 118 + r. 121 + r. 122 + r. 136 + r. 139 + r. 140	101	1 8 8 4 4 3 6	2 0 1 1 1 4 9
B.I.	Dlhodobé záväzky súčet (r. 103 + r. 107 až r. 117)	102	1 2 6 8 3	2 8 8 4 1
B.I.1.	Dlhodobé záväzky z obchodného styku súčet (r. 104 až r. 106)	103		
1.a.	Záväzky z obchodného styku voči prepojeným účtovným jednotkám (321A, 475A, 476A)	104		
1.b.	Záväzky z obchodného styku v rámci podielovej účasti okrem záväzkov voči prepojeným účtovným jednotkám (321A, 475A, 476A)	105		
1.c.	Ostatné záväzky z obchodného styku (321A, 475A, 476A)	106		
2.	Čistá hodnota zákazky (316A)	107		
3.	Ostatné záväzky voči prepojeným účtovným jednotkám (471A, 47XA)	108		
4.	Ostatné záväzky v rámci podielovej účasti okrem záväzkov voči prepojeným účtovným jednotkám (471A, 47XA)	109		
5.	Ostatné dlhodobé záväzky (479A, 47XA)	110		
6.	Dlhodobé prijaté preddavky (475A)	111		
7.	Dlhodobé zmenky na úhradu (478A)	112		
8.	Vydané dlhopisy (473A/-/255A)	113		
9.	Záväzky zo sociálneho fondu (472)	114	5 9 7 0	3 9 1 2
10.	Iné dlhodobé záväzky (336A, 372A, 474A, 47XA)	115	6 7 1 3	2 4 9 2 9
11.	Dlhodobé záväzky z derivátových operácií (373A, 377A)	116		
12.	Odložený daňový záväzok (481A)	117		



Označenie a	STRANA PASÍV b	Číslo riadku c	Bežné účtovné obdobie 4	Bezprostredne predchádzajúce účtovné obdobie 5
B.II.	Dlhodobé rezervy r. 119 + r. 120	118		
B.II.1.	Zákonné rezervy (451A)	119		
2.	Ostatné rezervy (459A, 45XA)	120		
B.III.	Dlhodobé bankové úvery (461A, 46XA)	121	1 1 9 5 7 1 2	1 3 7 0 0 0 0
B.IV.	Krátkodobé záväzky súčet (r. 123 + r. 127 až r. 135)	122	4 7 3 2 4 9	3 3 7 3 2 0
B.IV.1.	Záväzky z obchodného styku súčet (r. 124 až r. 126)	123	1 2 7 0 7 1	1 0 7 8 0 7
1.a.	Záväzky z obchodného styku voči prepojeným účtovným jednotkám (321A, 322A, 324A, 325A, 326A, 32XA, 475A, 476A, 478A, 47XA)	124		
1.b.	Záväzky z obchodného styku v rámci podielovej účasti okrem záväzkov voči prepojeným účtovným jednotkám (321A, 322A, 324A, 325A, 326A, 32XA, 475A, 476A, 478A, 47XA)	125		
1.c.	Ostatné záväzky z obchodného styku (321A, 322A, 324A, 325A, 326A, 32XA, 475A, 476A, 478A, 47XA)	126	1 2 7 0 7 1	1 0 7 8 0 7
2.	Čistá hodnota zákazky (316A)	127		
3.	Ostatné záväzky voči prepojeným účtovným jednotkám (361A, 36XA, 471A, 47XA)	128		
4.	Ostatné záväzky v rámci podielovej účasti okrem záväzkov voči prepojeným účtovným jednotkám (361A, 36XA, 471A, 47XA)	129		
5.	Záväzky voči spoločníkom a združeniu (364, 365, 366, 367, 368, 398A, 478A, 479A)	130		
6.	Záväzky voči zamestnancom (331, 333, 33X, 479A)	131	8 4 5 0 2	7 9 5 0 3
7.	Záväzky zo sociálneho poistenia (336A)	132	5 3 6 3 3	5 2 1 1 4
8.	Daňové záväzky a dotácie (341, 342, 343, 345, 346, 347, 34X)	133	1 8 9 8 1 7	7 9 9 6 2
9.	Záväzky z derivátových operácií (373A, 377A)	134		
10.	Iné záväzky (372A, 379A, 474A, 475A, 479A, 47XA)	135	1 8 2 2 6	1 7 9 3 4
B.V.	Krátkodobé rezervy r. 137 + r. 138	136	2 5 6 4 8	3 0 6 8 0
B.V.1.	Zákonné rezervy (323A, 451A)	137	2 3 6 7 3	2 9 2 8 0
2.	Ostatné rezervy (323A, 32X, 459A, 45XA)	138	1 9 7 5	1 4 0 0
B.VI.	Bežné bankové úvery (221A, 231, 232, 23X, 461A, 46XA)	139	1 7 7 1 4 4	2 4 4 3 0 8
B.VII.	Krátkodobé finančné výpomoci (241, 249, 24X, 473A, /-255A)	140		
C.	Časové rozlíšenie súčet (r. 142 až r. 145)	141	2 4 8 2	
C.1.	Výdavky budúcich období dlhodobé (383A)	142		
2.	Výdavky budúcich období krátkodobé (383A)	143	2 4 8 2	
3.	Výnosy budúcich období dlhodobé (384A)	144		
4.	Výnosy budúcich období krátkodobé (384A)	145		



Ozna- čenie a	Text b	Číslo riadku c	Skutočnosť	
			bežné účtovné obdobie	bezprostredne predchádzajúce účtovné obdobie
			1	2
*	Čistý obrat (časť účt. tr. 6 podľa zákona)	01	6 8 8 8 3 8 6	6 6 6 4 4 6 6
**	Výnosy z hospodárskej činnosti spolu súčet (r. 03 až r. 09)	02	6 8 6 2 8 3 3	6 7 5 9 8 7 4
I.	Tržby z predaja tovaru (604, 607)	03	4 1 9 8 9 9 3	4 1 0 7 6 3 8
II.	Tržby z predaja vlastných výrobkov (601)	04		
III.	Tržby z predaja služieb (602, 606)	05	2 6 8 9 3 9 3	2 5 5 6 8 2 8
IV.	Zmeny stavu vnútroorganizačných zásob (+/-) (účtová skupina 61)	06	- 4 2 4 5 4	2 3 2 9 8
V.	Aktivácia (účtová skupina 62)	07	1 4 7 9 4	3 6 7 9 2
VI.	Tržby z predaja dlhodobého nehmotného majetku, dlhodobého hmotného majetku a materiálu (641, 642)	08		2 4 1 6 7
VII.	Ostatné výnosy z hospodárskej činnosti (644, 645, 646, 648, 655, 657)	09	2 1 0 7	1 1 1 5 1
**	Náklady na hospodársku činnosť spolu r. 11 + r. 12 + r. 13 + r. 14 + r. 15 + r. 20 + r. 21 + r. 24 + r. 25 + r. 26	10	6 4 6 9 0 6 2	6 5 2 7 0 4 6
A.	Náklady vynaložené na obstaranie predaného tovaru (504, 507)	11	2 9 6 3 4 3 7	2 8 6 3 4 3 8
B.	Spotreba materiálu, energie a ostatných neskladovateľných dodávok (501, 502, 503)	12	7 9 2 0 3 7	9 6 5 2 0 1
C.	Opravné položky k zásobám (+/-) (505)	13	1 9 0 7	- 1 1 9 3 5
D.	Služby (účtová skupina 51)	14	8 8 9 9 2 7	9 9 1 9 9 0
E.	Osobné náklady (r. 16 až r. 19)	15	1 6 8 5 6 2 0	1 6 0 1 4 0 0
E.1.	Mzdové náklady (521, 522)	16	1 1 9 6 3 5 6	1 1 5 0 4 5 5
2.	Odmeny členom orgánov spoločnosti a družstva (523)	17		
3.	Náklady na sociálne poistenie (524, 525, 526)	18	4 4 4 9 2 6	4 0 9 6 2 1
4.	Sociálne náklady (527, 528)	19	4 4 3 3 8	4 1 3 2 4
F.	Dane a poplatky (účtová skupina 53)	20	1 2 6 0 2	1 2 3 6 4
G.	Odpisy a opravné položky k dlhodobému nehmotnému majetku a dlhodobému hmotnému majetku (r. 22 + r. 23)	21	9 7 3 6 5	6 4 2 4 7
G.1.	Odpisy dlhodobého nehmotného majetku a dlhodobého hmotného majetku (551)	22	9 7 3 6 5	6 4 2 4 7
2.	Opravné položky k dlhodobému nehmotnému majetku a dlhodobému hmotnému majetku (+/-) (553)	23		
H.	Zostatková cena predaného dlhodobého majetku a predaného materiálu (541, 542)	24		1 3 6 6 3
I.	Opravné položky k pohľadávkam (+/-) (547)	25	4 1 9 1	- 4 6 3 2
J.	Ostatné náklady na hospodársku činnosť (543, 544, 545, 546, 548, 549, 555, 557)	26	2 1 9 7 6	3 1 3 1 0
***	Výsledok hospodárenia z hospodárskej činnosti (+/-) (r. 02 - r. 10)	27	3 9 3 7 7 1	2 3 2 8 2 8



Označenie a	Text b	Číslo riadku c	Skutočnosť	
			bežné účtovné obdobie 1	bezprostredne predchádzajúce účtovné obdobie 2
			*	Pridaná hodnota (r. 03 + r. 04 + r. 05 + r. 06 + r. 07) - (r. 11 + r. 12 + r. 13 + r. 14)
**	Výnosy z finančnej činnosti spolu r. 30 + r. 31 + r. 35 + r. 39 + r. 42 + r. 43 + r. 44	29	4 9	2 2
VIII.	Tržby z predaja cenných papierov a podielov (661)	30		
IX.	Výnosy z dlhodobého finančného majetku súčet (r. 32 až r. 34)	31		
IX.1.	Výnosy z cenných papierov a podielov od prepojených účtovných jednotiek (665A)	32		
2.	Výnosy z cenných papierov a podielov v podielovej účasti okrem výnosov prepojených účtovných jednotiek (665A)	33		
3.	Ostatné výnosy z cenných papierov a podielov (665A)	34		
X.	Výnosy z krátkodobého finančného majetku súčet (r. 36 až r. 38)	35		
X.1.	Výnosy z krátkodobého finančného majetku od prepojených účtovných jednotiek (666A)	36		
2.	Výnosy z krátkodobého finančného majetku v podielovej účasti okrem výnosov prepojených účtovných jednotiek (666A)	37		
3.	Ostatné výnosy z krátkodobého finančného majetku (666A)	38		
XI.	Výnosové úroky (r. 40 + r. 41)	39		
XI.1.	Výnosové úroky od prepojených účtovných jednotiek (662A)	40		
2.	Ostatné výnosové úroky (662A)	41		
XII.	Kurzové zisky (663)	42	4 9	2 2
XIII.	Výnosy z precenenia cenných papierov a výnosy z derivátových operácií (664, 667)	43		
XIV.	Ostatné výnosy z finančnej činnosti (668)	44		
**	Náklady na finančnú činnosť spolu r. 46 + r. 47 + r. 48 + r. 49 + r. 52 + r. 53 + r. 54	45	6 3 8 9 3	6 0 8 2 2
K.	Predané cenné papiere a podiely (561)	46		
L.	Náklady na krátkodobý finančný majetok (566)	47		
M.	Opravné položky k finančnému majetku (+/-) (565)	48		
N.	Nákladové úroky (r. 50 + r. 51)	49	5 7 6 5 2	5 1 8 0 6
N.1.	Nákladové úroky pre prepojené účtovné jednotky (562A)	50		
2.	Ostatné nákladové úroky (562A)	51	5 7 6 5 2	5 1 8 0 6
O.	Kurzové straty (563)	52	2 8 3	2 1 4 3
P.	Náklady na precenenie cenných papierov a náklady na derivátové operácie (564, 567)	53		
Q.	Ostatné náklady na finančnú činnosť (568, 569)	54	5 9 5 8	6 8 7 3



Ozna- čenie a	Text b	Číslo riadku c	Skutočnosť	
			bežné účtovné obdobie 1	bezprostredne predchádzajúce účtovné obdobie 2
			***	Výsledok hospodárenia z finančnej činnosti (+/-) (r. 29 - r. 45)
****	Výsledok hospodárenia za účtovné obdobie pred zdanením (+/-) (r. 27 + r. 55)	56	3 2 9 9 2 7	1 7 2 0 2 8
R.	Daň z príjmov (r. 58 + r. 59)	57	7 4 6 5 0	4 1 5 6 0
R.1.	Daň z príjmov splatná (591, 595)	58	7 4 6 5 0	4 1 5 6 0
2.	Daň z príjmov odložená (+/-) (592)	59		
S.	Prevod podielov na výsledku hospodárenia spoločníkom (+/- 596)	60		
****	Výsledok hospodárenia za účtovné obdobie po zdanení (+/-) (r. 56 - r. 57 - r. 60)	61	2 5 5 2 7 7	1 3 0 4 6 8

Čl. I Všeobecné informácie o účtovnej jednotke**Čl. I (1) (5) Všeobecné informácie****Čl. I (1)**Obchodné meno účtovnej jednotky: **ENBRA SLOVAKIA s.r.o.**Sídlo účtovnej jednotky : **Jegorovova 53B, 97401 Banská Bystrica**

Opis hospodárskej činnosti v nadväznosti na predmet podnikania:

Veľkoobchod s vykurovacou, meracou a regulačnou technikou, overenie meradiel – merače vody, prietokomery, merače tepla a ich členy, sprostredkovanie obchodu, služieb, poradenstvoDátum založenia účtovnej jednotky : **26.01.1995****Čl. I (4) Údaje o skupine účtovných jednotiek**

Čl. I (4) a) Údaje o účtovnej jednotke, ktorá zostavuje konsolidovanú účtovnú závierku

Spoločníci firmy (materská spol.)	Povinnosť zostaviť konsolidovanú účtovnú závierku	Sídlo	Vlastnícky podiel v %
ENBRA, a.s.	ANO	Durďákova 1785/5, 61300 Brno, Česká republika	100

Účtovná jednotka ENBRA SLOVAKIA s.r.o. nie je materskou jednotkou v rámci konsolidovaného celku a nemá povinnosť zostavovať konsolidovanú účtovnú závierku.

Čl. I (5)

Priemerný počet zamestnancov počas účtovného obdobia

Názov položky		Bezprostredne predchádzajúce účtovné obdobie
Priemerný prepočítaný počet zamestnancov	40,5	42
Stav zamestnancov ku dňu, ku ktorému sa zostavuje účtovná závierka, z toho:	46	45
počet vedúcich zamestnancov	1	2

Čl. I (2) (3) Dátum schválenia účtovnej závierky a právny dôvod

Účtovná závierka spoločnosti k 31.12.2024 je zostavená ako riadna účtovná závierka podľa §17 zákona č. 431/2002 Z. z. o účtovníctve v znení neskorších predpisov, a to za účtovné obdobie od 1.1.2024 do 31.12.2024.

Čl. I (2) Dátum schválenia účtovnej závierky za predchádzajúce obdobie: 14.04.2024

Čl. I (3) Právny dôvod na zostavenie účtovnej závierky:

 riadna mimoriadna priebežná**Čl. III Informácie o prijatých postupoch**

Čl. III (1) Nepretržité pokračovanie účtovnej jednotky

Čl. III (1) Účtovná jednotka bude nepretržite pokračovať vo svojej činnosti

ÁNO

NIE

V súvislosti s rastúcimi cenami vstupov, najmä pohonných hmôt, energií, materiálov, tovarov a služieb vedenie Spoločnosti urobilo analýzu možných účinkov a následkov na Spoločnosť a dospelo k názoru, že v súčasnosti nemajú významné nepriaznivé dopady na Spoločnosť. Vedenie Spoločnosti nepredpokladá významné ohrozenie predpokladu nepretržitého pokračovania v činnosti v blízkej budúcnosti (t.j. počas nasledujúcich 12 mesiacov od dátumu zostavenia UZ).

Čl. III (2) Účtovné zásady a metódy, zmeny účtovných zásad a metód

Účtovné metódy a všeobecné zásady boli počas účtovného obdobia dodržané.

Čl. III (2) Aplikované účtovné zásady a metódy, ktoré sú dôležité na posúdenie majetku, záväzkov, finančnej situácie, výsledku hospodárenia a zmeny zásad a metód

Položka súvahy	Aplikované zásady a metódy	Druh zmeny zásady alebo metódy	Dôvod zmeny	Hodnota vplyvu na prísl. Položku súvahy

Čl. III (4) Spôsob a určenie ocenenia majetku a záväzkov**Čl. III (4) a) Spôsob oceňovania majetku a záväzkov – obstarávací cena, vlastné náklady, menovitá hodnota**

Čl. III (4) a) Spôsob oceňovania majetku a záväzkov – obstarávací cena, vlastné náklady, menovitá hodnota

Ocenenie majetku a záväzkov	ÚJ má náplň	Poznámka k oceneniu
Obstarávacou cenou		
1. Hmotný majetok s výnimkou hmotného majetku vytvoreného vlastnou činnosťou	X	Obstarávací cena
2. Zásoby s výnimkou zásob vytvorených vlastnou činnosťou	X	Obstarávací cena
3. Podiely na základnom imaní obchodných spoločností, deriváty a cenné papiere		
4. Pohľadávky pri odplatnom nadobudnutí alebo pohľadávky nadobudnuté vkladom do ZI		
5. Nehmotný majetok s výnimkou nehmotného majetku vytvoreného vlastnou činnosťou	X	Obstarávací cena
6. Záväzky pri ich prevzatí		
Vlastnými nákladmi		
1. Hmotný majetok vytvorený vlastnou činnosťou		
2. Zásoby vytvorené vlastnou činnosťou		Vlastnými nákladmi
3. Nehmotný majetok vytvorený vlastnou činnosťou		

4. Príchovky a prírastky zvierat		
Menovitou hodnotou		
1. Peňažné prostriedky a ceniny	X	Menovitá hodnota
2. Pohľadávky pri ich vzniku	X	Menovitá hodnota
3. Záväzky pri ich vzniku	X	Menovitá hodnota

Čl. III (4) a) Spôsob oceňovania majetku a záväzkov – reálna hodnota, hodnota zistená metódou vlastného imania, iné

Čl. III (4) a) Spôsob oceňovania majetku a záväzkov – reálna hodnota, hodnota zistená metódou vlastného imania, iné

Cenenie majetku a záväzkov	ÚJ má náplň	Poznámka k oceneniu
Reálnou hodnotou		
1. Majetok a záväzky nadobudnuté kúpou podniku alebo jeho časti		
2. Majetok a záväzky nadobudnuté vkladom podniku alebo jeho časti		
3. Záväzky nadobudnuté zámenou s výnimkou ÚJ účtujúcej v jednoduchom účtovníctve		
4. Cenné papiery a deriváty a podiely na základnom imaní		
5. Drahé kovy v majetku fondu		
Hodnotou zistenou metódou vlastného imania		
Iné		
1. Prenajatý majetok a majetok obstaraný na základe zmluvy o kúpe prenajatej veci		
2. Daň z príjmov - splatná	X	Menovitá hodnota

Čl. III (4) a) Spôsob oceňovania majetku a záväzkov – vážený aritmetický priemer, FIFO metóda

Čl. III (4) a) Spôsob oceňovania majetku a záväzkov – vážený aritmetický priemer, FIFO metóda

Pri účtovaní zásob postupovala účtovná jednotka podľa postupov účtovania v podvojnom účtovníctve:

X	Spôsobom A účtovania zásob		Spôsobom B účtovania zásob
---	----------------------------	--	----------------------------

Úbytok zásob rovnakého druhu účtovná jednotka oceňovala:

	Váženým aritmetickým priemerom z obstarávacích cien alebo vlastných nákladov
X	Metódou FIFO (1. Cena na ocenenie prírastku zásob sa použila ako 1. Cena na ocenenie úbytku zásob)
	Iným spôsobom:

Náklady súvisiace s obstaraním zásob:

Obstarávacia cena zásob sa v analytickej evidencii rozdelila na cenu obstarania a náklady súvisiace s obstaraním (Postupy účtovania ÚT 1. Čl. IV. Ods. 3). Pri vyskladnení sa tieto náklady zahrnuli do nákladov predaného tovaru (501, 504) záväzne stanoveným spôsobom určených účtovnou jednotkou takto:

$$P = \frac{R1 + R2}{Z1 + Z2} \times 100$$

$$T = (S \times P) : 100$$

P = percento obstarávacích nákladov a odchýlok zásob

R1 = stav obstarávacích nákladov a odchýlok na začiatku obdobia

R2 = prírastok obstarávacích nákladov a odchýlok za bežné obdobie

Z1 = stav zásob na začiatku obdobia

Z2 = prírastok zásob za bežné obdobie

S = úbytok zásob vyskladnením za bežné obdobie

T = výsledný podiel obstarávacích nákladov a odchýlok pripadajúcich na vyskladnené zásoby

Čl. III (4) (c) Určenie ocenenia záväzkov, odhad ocenenia rezerv

Čl. III (4) (c) Určenie ocenenia záväzkov, odhad ocenenia rezerv

Spôsob ocenenia – záväzky vrátane rezerv, dlhopisov, pôžičiek a úverov – menovitou hodnotou pri ich vzniku. V roku 2024 sú tvorené krátkodobé zákonné rezervy na nevyčerpané dovolenky a rezerva na služby audítora na nevykonané práce súvisiace s ročnou účtovnou závierkou.

Čl. III (4) g) Tvorba odpisového plánu

Čl. III (4) g) Tvorba odpisového plánu

- Dlhodobý nehmotný majetok odpisový plán účtovných odpisov vychádzal z požiadavky zákona č. 431/2002 o účtovníctve. Majetok sa odpisoval počas predpokladanej doby používania zodpovedajúcej spotrebe budúcich ekonomických úžitkov z majetku. Odpisové sadzby pre účtovné a daňové odpisy dlhodobého nehmotného majetku sa rovnajú.
- Dlhodobý hmotný majetok odpisový plán účtovných odpisov sa zostavil interným predpisom, v ktorom sa vychádzalo z predpokladaného opotrebenia zaradeného majetku zodpovedajúceho bežným podmienkam jeho používania. Účtovné a daňové odpisy sa nerovnajú.
- Dlhodobý nehmotný majetok odpisový plán účtovných odpisov sa zostavil interným predpisom, v ktorom sa vychádzalo z metód používaných pri vyčíslňovaní daňových odpisov. Účtovné a daňové odpisy sa rovnajú.

Odpisový plán bol ovplyvnený týmito skutočnosťami:

Spôsob zostavenia odpisového plánu pre jednotlivé druhy dlhodobého hmotného a nehmotného majetku

Druh majetku	Doba odpisovania	Sadzba odpisov	Odpisová metóda
Dopravné prostriedky	Podľa zák.o DzP	Podľa JKP	Lineárna/rovnomerná
Kancelárska technika	Podľa zák.o DzP		Lineárna/rovnomerná
Stroje a prístroje	Podľa zák.o DzP		Lineárna/rovnomerná
Majetok na leasing	Podľa zák.o DzP		Lineárna/rovnomerná

Čl.IV.Informácie, ktoré vysvetľujú a dopĺňajú súvahu a výkaz ziskov a strát

A / celková suma záväzkov so zostatkovou dobou splatnosti dlhšou ako päť rokov

Dlhodobé úvery so splatnosťou dlhšou ako päť rokov Eur 1 372 856,-

B / celková suma zabezpečených záväzkov, opise a spôsoboch zabezpečenia záväzkov

Spôsob zabezpečenia úveru je záložným právom na nehnuteľnosť na katastri nehnuteľnosti

Čl. V Informácie o iných aktívach a iných pasívach

Čl. V (3) Informácie k údajom sledovaným na podsúvahových účtoch

Čl. V (3) Informácie k údajom sledovaným na podsúvahových účtoch

Čl. VI Informácie, ktoré nastali po dni, ku ktorému sa zostavuje účtovná závierka do dňa zostavenia účtovnej závierky

Čl. VI Informácie, ktoré nastali po dni, ku ktorému sa zostavuje účtovná závierka do dňa zostavenia účtovnej závierky

Zoznam udalostí	Dôvod	Hodnota (BO)	Hodnota (PO)
a) Pokles alebo zvýšenie trhovej ceny finančného majetku ako dôsledku okolností, ktoré nastali po dni, ku ktorému sa zostavuje účtovná závierka do dňa zostavenia účtovnej závierky			
b) Zmena výšky rezervy a opravných položiek, ktoré nastali v dôsledku udalostí po dni, ku ktorému sa zostavuje účtovná závierka do dňa zostavenia účtovnej závierky			
c) Zmena spoločníkov účtovnej jednotky			
d) Prijatie rozhodnutia o predaji účtovnej jednotky alebo jej časti			
e) Zmeny významných položiek dlhodobého finančného majetku			
f) Začatie alebo ukončenie činností časti účtovnej jednotky (napr. prevádzkárne)			
g) Vydanie dlhopisov a iných cenných papierov			
h) Zlúčenie, splynutie, rozdelenie a zmena právnej formy			
i) Mimoriadne udalosti – živelné pohromy			
j) Získanie alebo odobratie licencie alebo iného povolenia významného pre činnosť			

Čl. VII Ostatné informácie

Čl. VII (2) f) Informácie o vyplatených dividendách a výške rozdeleného zisku

1. Valné zhromaždenie zo dňa 14.04.2024 rozhodlo o rozdelení HV – zisku za rok 2023, nasledovne:

= celý zisk vo výške 130 468,90 € bol preúčtovaný na účet Nerozdelený zisk minulých rokov

Čl. VII (2) f) Informácia o vyplatených dividendách a výške nerozdeleného zisku

Názov položky	Hodnota (BO)	Hodnota (PO)
Neuhradená strata minulých rokov	0	0
Nerozdelený zisk minulých období	1358352	1227883

Poznámky Úč PODV 3 - 01

IČO 3 1 6 2 4 1 8 9

DIČ 2 0 2 0 4 5 6 1 1 9

HV za rok 2023 /zisk/	130469
Prevod na nerozdelený zisk minulých rokov	130469
Podiel na zisku spoločníkovi	0

V Banskej Bystrici, dňa 18. Marca 2025