

**ZKW Slovakia s.r.o.**

Dodatok správy nezávislého audítora  
týkajúci sa výročnej správy

a

Výročná správa za rok 2024

## **Obsah**

Dodatok správy nezávislého audítora

Výročná správa Spoločnosti za rok 2024



KPMG Slovensko spol. s r. o.  
Dvořákovo nábrežie 10  
811 02 Bratislava  
Slovakia

Tel +421 (0)2 59 98 41 11  
Web www.kpmg.sk

# Dodatok správy nezávislého audítora vydanej dňa 30. júna 2025 týkajúci sa výročnej správy

v zmysle § 27 odsek 6 zákona č. 423/2015 Z. z. o štatutárnom audite a o zmene a doplnení zákona č. 431/2002 Z. z. o účtovníctve v znení neskorších predpisov („zákon o štatutárnom audite“)

## Spoločníkom a konateľovi spoločnosti ZKW Slovakia s.r.o.

Uskutočnili sme audit účtovnej závierky spoločnosti ZKW Slovakia s.r.o. („Spoločnosť“) k 31. decembru 2024, ktorá je uvedená v prílohe priloženej výročnej správy. K účtovnej závierke sme dňa 30. júna 2025 vydali správu nezávislého audítora so Zdôraznením niektorých skutočností, a to nasledovných:

Počas roka končiaceho sa 31. decembra 2024 Spoločnosť vykázala čistú stratu vo výške 126 440 tisíc EUR a peňažné toky z prevádzkovej činnosti vo výške 23 062 tisíc EUR. K tomuto dátumu mala Spoločnosť záporné vlastné imanie vo výške 54 783 tisíc EUR a jej krátkodobé záväzky prevyšovali krátkodobý majetok o 153 201 tisíc EUR (z čoho 136 248 tisíc EUR predstavujú záväzky voči subjektom v rámci skupiny). Činnosť Spoločnosti spočíva vo výrobe predných svetlometov, pomocných svietidiel a iných podobných produktov pre zákazníkov v automobilovom priemysle (z ktorých niektorí sú zároveň zákazníkmi skupiny).



Pokračovanie činnosti Spoločnosti závisí od pokračovania obchodných vzťahov so zákazníkmi skupiny a od finančnej podpory materskej spoločnosti. Ako je uvedené v poznámke 3, vedenie Spoločnosti dospelo k záveru, že tieto udalosti a okolnosti nepredstavujú významnú neistotu, ktorá by mohla spochybniť schopnosť Spoločnosti pokračovať v činnosti. Poznámka 3 ďalej vysvetľuje, ako vedenie k tomuto záveru dospelo. Náš názor nie z tohto dôvodu modifikovaný.

Tento dodatok dopĺňa vyššie uvedenú správu audítora výlučne len s ohľadom na nasledujúce informácie:

## **Správa k ďalším požiadavkám zákonov a iných právnych predpisov**

### **Správa k iným informáciám, ktoré sa uvádzajú vo výročnej správe**

Štatutárny orgán je zodpovedný za iné informácie. Iné informácie pozostávajú z informácií uvedených vo výročnej správe, zostavenej podľa požiadaviek zákona o účtovníctve, ale nezahŕňujú účtovnú závierku a našu správu audítora k tejto účtovnej závierke. Náš názor na účtovnú závierku sa nevzťahuje na tieto iné informácie vo výročnej správe.

V súvislosti s auditom účtovnej závierky je našou zodpovednosťou oboznámenie sa s týmito inými informáciami uvedenými vo výročnej správe, ktorú sme obdržali pred dňom vydania správy audítora z auditu účtovnej závierky, a posúdenie, či tieto iné informácie nie sú vo významnom nesúlade s auditovanou účtovnou závierkou alebo našimi poznatkami, ktoré sme získali počas auditu účtovnej závierky, alebo sa inak zdajú byť významne nesprávne. Ak na základe nami vykonanej práce prídeme k záveru, že tieto iné informácie sú významne nesprávne, vyžaduje sa, aby sme tieto skutočnosti uviedli.

Výročnú správu sme ku dňu vydania správy audítora z auditu účtovnej závierky nemali k dispozícii.

V súvislosti s výročnou správou zákon o účtovníctve vyžaduje, aby sme po jej obdržaní vyjadrili názor na to, či sú tieto iné informácie uvedené vo výročnej správe v súlade s účtovnou závierkou zostavenou za to isté účtovné obdobie, a či výročná správa obsahuje informácie, ktorých uvedenie vyžaduje zákon o účtovníctve.

Na základe prác vykonaných počas auditu účtovnej závierky, podľa nášho názoru, vo všetkých významných súvislostiach:

- tieto iné informácie uvedené vo výročnej správe zostavenej za rok končiaci sa 31. decembra 2024 sú v súlade s účtovnou závierkou zostavenou za to isté účtovné obdobie,
- výročná správa obsahuje informácie, ktorých uvedenie vyžaduje zákon o účtovníctve.



Okrem toho zákon o účtovníctve vyžaduje, aby sme uviedli, či sme na základe našich poznatkov o Spoločnosti a situácii v nej, ktoré sme získali počas auditu účtovnej závierky, zistili v týchto iných informáciách uvedených vo výročnej správe významné nesprávnosti. V tejto súvislosti neexistujú zistenia, ktoré by sme mali uviesť.

Audítorská spoločnosť:  
**KPMG Slovensko spol. s r.o.**  
Licencia SKAU č. 96



Zodpovedný audítor:  
**Ing. Ivana Mazániková**  
Licencia SKAU č. 910

Bratislava, 31. augusta 2025



[ A member of **LG** ]

BRIGHT MINDS,  
BRIGHT LIGHTS.

[ **VÝROČNÁ SPRÁVA 2024**  
ZKW Slovakia s.r.o. ]

# **Naša vízia**

**Priekopnícke prémiové osvetľovacie  
a elektronické systémy značky ZKW  
pre všetky koncepcie mobility  
v globálnom automobilovom priemysle**

# OBSAH

## 01 PROFIL SPOLOČNOSTI

Strana 4

Predmet činnosti  
Štatutárne orgány

## 02 OBCHOD A RÁMCOVÉ PODMIENKY

Strana 6

Ekonomické prostredie  
Vývoj obchodu ZKW Slovakia s.ro.

## 03 ZÁKLADNÉ FINANČNÉ UKAZOVATELE

Strana 10

Stav výnosov  
Stav majetku a finančná situácia

## 04 RIADENIE RIZÍK

Strana 12

## 05 TRVALO UDRŽATEĽNÝ ROZVOJ

Strana 14

Životné prostredie  
Zverejnenia v súvislosti s taxonómiou EÚ  
Ľudské zdroje

## 06 VÝSKUM A VÝVOJ

Strana 38

## 07 ROZDELENIE VÝSLEDKU HOSPODÁRENIA

Strana 40

## 08 VÝHLAD PRE ROK 2025

Strana 40

## 09 OSTATNÉ INFORMÁCIE

Strana 42

Obstarávanie cenných papierov  
Organizačné zložky v zahraničí

## 10 UDALOSTI OSOBITNÉHO VÝZNAMU PO SKONČENÍ ÚČTOVNÉHO OBDOBIA

Strana 42

## 11 PRÍLOHY

# 01

## PROFIL SPOLOČNOSTI

**Obchodné meno:** ZKW Slovakia s.r.o.

**Sídlo:** Bedzianska cesta 679/375, 956 31 Krušovce

**IČO:** 36657913

Spoločnosť ZKW Slovakia s.r.o. (ďalej len Spoločnosť), bola založená 21. júna 2006 a do Obchodného registra bola zapísaná 27. júla 2006 (Obchodný register Okresného súdu v Nitre, oddiel Sro, vložka 18427/N). Základné imanie v hodnote 4.850.495 EUR bolo v plnej výške splatené.

### Predmet činnosti:

- kúpa tovaru na účely jeho predaja iným prevádzkovateľom živnosti (veľkoobchod) v rozsahu voľných živností,
- výroba elektrických strojov a prístrojov (mimo vyhradených),
- výroba osvetľovacej techniky,
- výroba strojov a prístrojov na výrobu osvetľovacej techniky,
- výskum a vývoj v oblasti prírodných a technických vied,
- projektovanie a konštruovanie elektrických zariadení.

Od 12. augusta 2016 je materskou spoločnosťou ZKW Group GmbH. K 5. septembru 2018, jediný akcionár, ZKW Group GmbH, uzavrel dohodu o prevode vlastníckych podielov, na základe ktorej došlo k prevodu približne 0,015%-ného vlastníckeho podielu (zodpovedajúcemu vkladu 750 EUR do základného imania) na ZKW Lichtsysteme GmbH.

Od 26. apríla 2018 je ZKW Group súčasťou LG Group ako dcérska spoločnosť LG Electronics Vehicle Solution Company, ktorá je jednou z najväčších technologických spoločností na svete.

### Štatutárne orgány:

**Konateľ:** Dr. Matthias Hornemann (od 14.03.2025)  
Christof Johannes Droste (od 12.02.2024 do 14.03.2025)  
Thomas Weier (od 01.09.2021 do 11.02.2024)

**Prokúra:** Ing. Miroslava Lukáčová (od 11.08.2022)  
Ing. Mgr. Gabriela Buryová (od 22.03.2025)  
Igor Pál (od 11.08.2022 do 30.11.2024)



## 02

# OBCHOD A RÁMCOVÉ PODMIENKY

### Ekonomické prostredie

Svetová ekonomika si počas celého roka viedla lepšie, ako sa očakávalo, a s rastom 2,7% zaostala za tempom z predchádzajúceho roka len mierne. K hospodárskemu rastu prispelo zníženie úrokových sadziieb vo väčšine krajín.

Medzi jednotlivými regiónmi a v niektorých prípadoch aj v rámci nich boli opäť evidentné výrazné rozdiely. Odolnosť americkej ekonomiky pretrvala aj tento rok a veľké rozvíjajúce sa ekonomiky, ako India a Brazília, boli schopné dosiahnuť silný rast. Naopak, ekonomika Európy zostala prevažne slabá. Čína bojovala so štrukturálnymi problémami, ale dokázala si upevniť svoju významnú pozíciu na globálnom trhu.

V tomto prostredí sa svetový obchod zvýšil približne o 1,5% v porovnaní s rokom 2023.

Ani v tomto roku sa všeobecné podmienky pre automobilový priemysel výrazne nezlepšili. Ruská agresia proti Ukrajine, konflikty na Blízkom východe a znej vyplývajúce ekonomické dôsledky naďalej

predstavujú výzvy a riziká.

Automobilový trh sa regionálne vyvíjal veľmi odlišne, celkovo bol medzi zákazníkmi viditeľný pokles dopytu vzhľadom na ekonomickú a politickú neistotu.

Nesporným dôvodom je aj skutočnosť, že predchádzajúce roky boli poháňané vysokými objemami objednávok, tie sú teraz vyčerpané, čo viedlo k pomalému rozvoju trhu.

Pokles výroby automobilov podporil vysoký podiel elektromobilov.

V Európe a USA rástol predaj nových automobilov nízkym jednociferným tempom. V Číne sa predaj naopak zvýšil.

Hlavné medzinárodné trhy s úžitkovými vozidlami si taktiež nedokázali udržať svoje objemy trhu v porovnaní s predchádzajúcim rokom. V Európe a USA sa odzrkadlili až v záporných hodnotách rastu ako dôsledok priameho vplyvu veľmi odlišných makroekonomických výziev.

### Vývoj obchodu ZKW Slovakia s.r.o.

Napriek náročnej situácii v pretrvávajúcich ekonomických podmienkach sa spoločnosti ZKW Slovakia s.r.o. – ako najväčšiemu výrobnému podniku v skupine ZKW Group - podarilo dosiahnuť medziročne vysokú hodnotu tržieb v hodnote viac ako 570 miliónov EUR. V oblasti sériovej výroby sa odzrkadlil pokles odvolávok a dopytu zo strany zákazníkov. Pokles v kategórii výnosov zo zákazkovej výroby bol spôsobený presunom viacerých projektov z fázy vývoja do postupného nábehu sériovej výroby. Negatívne sa do výsledku hospodárenia premietli aj zvýšené personálne náklady a prepravné náklady. V roku 2024 Spoločnosť zaznamenala negatívne jednorázové efekty z titulu tvorby rezervy na nekvalitu.

V dôsledku zložitých trhových podmienok, zmien v produktovom portfóliu, celosvetovým nárastom cien materiálov, ktoré znášajú odberatelia len čiastočne, zostal výsledok hospodárenia na negatívnej úrovni. Situácia však nevyústila k strate zákaznickeho projektu z portfólia spoločnosti.

Podpora zo strany akcionára LG Group pomohla vytvoriť zodpovedajúcu stabilizáciu v štruktúre financovania. Napriek negatívnym dopadom globálnej economickej situácie, ktorá ovplyvňovala obchodnú oblasť, tak má Spoločnosť opäť výhľad na pozitívnu pozíciu do budúcnosti.

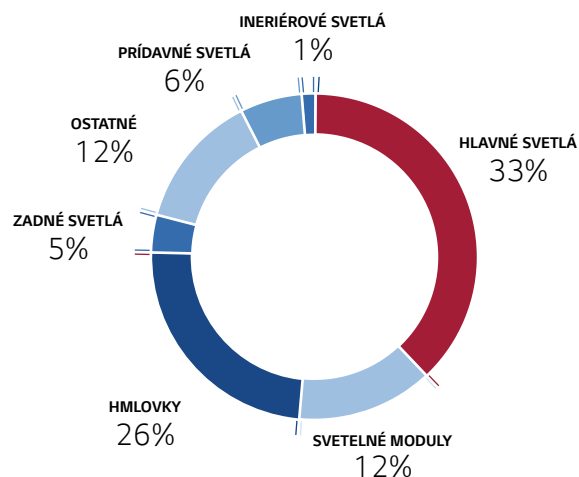
Stredobodom pozornosti bolo i naďalej vytvorenie čo najlepšej rovnováhy medzi Cash Managementom a kontinuálne pokračovanie v začatých reštrukturalizačných a revitalizačných opatreniach, ktoré sú nevyhnutným parametrom pre budúci ekonomický rast.

Medzi najväčších zákazníkov patrí aj naďalej skupina Volkswagen, BMW Group, Daimler Group, Mercedes Benz, ako aj zákazníci Opel a Volvo, ktorí predstavujú významný podiel na celkovom obrate.

Výrobný program je zameraný na výrobu a vývoj svetelnej techniky v nasledovných segmentoch:

- Osobné automobily – hlavné svetlomety, zadné svetlá, hmlovky, smerové, interiérové, prídavné svetlá
- Nákladné automobily – hlavné svetlomety, smerové, signalizačné svetlá
- Motocykle - hlavné svetlomety, signalizačné svetlá

### Štruktúra výrobného programu



Hlavný reflektor, hmlové svetlo, denné svietenie majú k dispozícii prevedenia dostupné v laseri, LED technológii, xenóne aj štandardnom halogéne. Do portfólia produktov patria aj zadné svetlá s rôznymi elektronickými a svetelnými modulmi, ako aj vnútorná funkcionálna týchto osvetľovacích systémov.

Okrem spomenutého tvorí výrobný program spoločnosti aj výroba rôznych typov komponentov týkajúcich sa svetelných systémov automobilov.

Obchodné aktivity sa realizujú aj v oblasti predaja materiálu, hlavne granulátu.



## 1 ČLOVEK V CENTRE POZORNOSTI

Srdce skupiny ZKW bije vďaka svojmu personálu vo všetkých pobočkách. V našej skupine pracujú odborníci s know-how, nadšením pre vec a orientáciou na najdôležitejšie aspekty svetelnej techniky budúcnosti. Spoločné ciele, uznávanie hodnôt a nepretržité odovzdávanie poznatkov tvoria základ našej podnikovej kultúry. Podporujeme základné a ďalšie vzdelávanie v spolupráci s našim interným Centrom tréningu kompetencií a prinášame našim zamestnancom individuálne, medzinárodné perspektívy kariérneho postupu – vo všetkých výrobných závodoch koncernu ZKW Group.

## 2 KONŠTRUKCIA

Konštrukcia reflektorov prebieha vo viacerých vývojových fázach. V rannej koncepcnej fáze sa preverí realizovateľnosť prvých dizajnových návrhov našich zákazníkov. Po ukončení tejto fázy a schválení dizajnu našimi zákazníkmi ačne konštrukčné oddelenie detailne vypracovávať dizajn všetkých komponentov reflektorov. Údaje o objednávaní jednotlivých komponentov, montážnych skupín, nástrojov a výrobných prostriedkov sú popísané priamo v 3D modeli pomocou 3D-PMI (Product Manufacturing Information).



## 5 VÝROBA NÁSTROJOV

Na zaručenie kvality našich komponentov svetelnej techniky sami vyvíjame a udržiavame nástroje potrebné na výrobu. Na tento účel má strojový park k dispozícii vysokokvalitné vybavenie, od bežne používaných sústruhov a fréz až po frézy HSC, rezačky drôtu a erodovacie stroje. Skúsení technici ich používajú okrem iného aj na výrobu všetkých ruhov vstrekovacích foriem na plasty, ktoré sú vyrobené z vysokopresnej ocele a používajú sa v spoločnosti ZKW.

## 6 SUROVINY

Reflektory a svietidlá sa vyrábajú z množstva materiálov, medzi ktorými vynikajú najmä plasty. V spoločnosti ZKW sa používajú technické termoplasty, ktoré musia byť schopné spĺňať vysoké nároky kladené na mechanickú a tepelnú stabilitu a musia mať vynikajúcu kvalitu povrchu.

## 9 POVRCH

Zušľachtovanie povrchov je v súčasnosti veľmi dôležité. Z tohto dôvodu sú na dennom poriadku technológie lakovania a PVD, a to za účelom vytvorenia funkčných a/alebo dekoratívnych vrstiev dielov. To zahŕňa napríklad efektne lakovania dizajnových prvkov, cielené nanášanie povrchových štruktúr, ako aj pokovovanie dielov.

## 10 TVRDÁ VRSTVA

Pred montážou sa všetky rozptylové sklá pokrývajú ochranným lakom. Lak zapečatí povrch a stane sa z neho tvrdá odolná vrstva, ktorá chráni rozptylové sklá pred poveternostnými vplyvmi a poškrábaním.

### 3 VÝVOJ

Trhový podiel osvetľovacích systémov, ktorých základ tvorí technológia LED, nepretržite stúpa. Elektronické komponenty a moduly potrebné na ich výrobu vyvíja a vyrába samotná spoločnosť ZKW. Takto si môžu byť zákazníci istí, že pri produktoch ZKW sa budú zhodovať aj interné hodnoty.

### 4 SKÚŠKA

Každý produkt podlieha špecifickým požiadavkám a môže sa vyrábať iba s prijatím individuálnych opatrení slúžiacich na zabezpečenie kvality. Každý z našich produktov, od osvetlenia štátnej poznávacej značky až po hlavný reflektor vyhotovený čisto technológiou LED, sa musí podrobiť množstvu testov (napr. testu zmeny teploty) ešte skôr, než sa integruje do automobilov, nákladných motorových vozidiel či motocyklov.



### 7 VSTREKOVANIE: KOMPONENTY

Kryt, šošovky a reflektory si vyrábame sami. Vstrekovací stroj nasaje umelohmotný granulát, zohreje ho na vysokú teplotu a následne ho vstrekuje pod vysokým tlakom do vopred pripraveného nástroja.

### 8 VSTREKOVANIE: ROZPTYLOVÉ SKLO

Pre fotometricky kritické komponenty, medzi ktoré patria napríklad clony, osvetľovacie krúžky, reflektory alebo rozptylové sklá, používa spoločnosť ZKW vstrekovacia techniku v špeciálne uzavretých priestoroch. Vyrábajú sa z vysokokvalitných plastov.

### 11 LOGISTIKA

Plánovanie, riadenie a realizácia materiálových a informačných tokov sú centrálnym stavebným prvkom výkonnej a flexibilnej výroby. Plne automatické systémy, ako aj moderné riešenia IT podporujú zamestnancov pri efektívnom vykonávaní logistických procesov.

### 12 MONTÁŽ

Pri montáži hlavného reflektora sa spravidla integruje viac ako 200 jednotlivých dielov. Preto si výroba našich vysokokvalitných produktov vyžaduje najmodernejšie montážne koncepcie. Finálna výroba na našich plnoautomatických zariadeniach a ručných pracoviskách prebieha použitím rôznych metód a vysoko citlivej technológie.

## 03

# ZÁKLADNÉ FINANČNÉ UKAZOVATELE

Podrobné informácie o finančnej situácii Spoločnosti a výsledku jej hospodárenia sú obsiahnuté v účtovnej závierke za rok 2024, ktorej úplná verzia je súčasťou tejto výročnej správy.

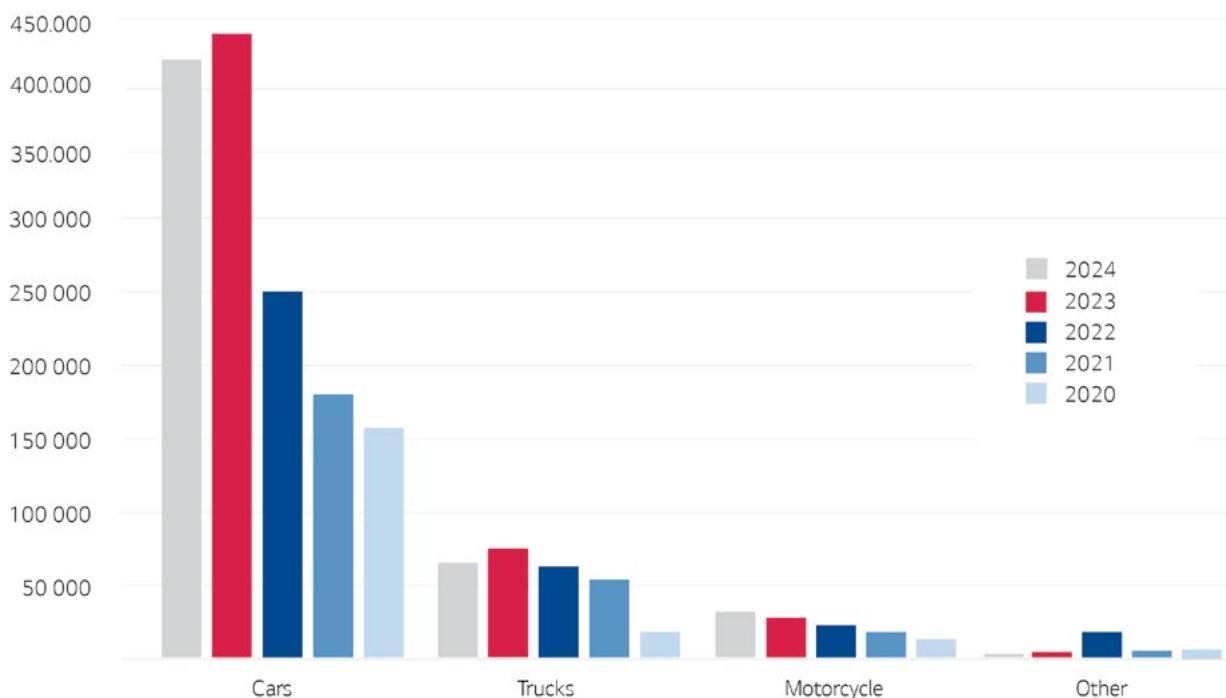
### Stav výnosov

Spoločnosť ZKW Slovakia, s.r.o. dosiahla za rok 2024 stratu vo výške 125.843 tis. EUR.

V porovnaní s rokom 2023 došlo v oblasti tržieb za vlastné výrobky k zníženiu tržieb o 1,58 %, v oblasti výnosov zo zákazkovej výroby predstavovalo toto zníženie hodnotu 17,12%. Tieto zmeny tržieb súviseli so znížením objednávok zo strany zákazníkov, ukončovaním zákazkových vývojových aktivít a postupnou prípravou nábehu projektov do sériovej výroby v nadchádzajúcom roku 2025.

	2024	2023	2022	2021	2020	2019
<b>Čistý obrat</b>	564.502	577.875	396.132	274.535	226.262	291.382
<b>EBITDA</b>	-75.407	-18.556	-10.669	-8.008	-1.056	39.459
<b>EBIT</b>	-106.419	-46.526	-35.880	-30.366	-22.408	22.045
<b>EBT</b>	-121.678	-60.753	-39.780	-32.098	-23.376	21.286
<b>ROE</b>	2,31	-0,85	-1,30	-0,31	-0,16	0,12

Vývoj tržieb plynúcich z predaných svetiel v sledovaných obdobiach v rozdelení na jednotlivé segmenty znázorňuje nasledujúci graf:



## Stav majetku a finančná situácia

Celková hodnota majetku poklesla oproti minulému roku z pôvodných 447 365 tis. EUR na hodnotu 347.286 tis. EUR. Vlastné imanie sa z titulu dosiahnutých strát znížilo na úroveň -54.783 tis. EUR

	2024	2023	2022	2021
Podiel neobežného majetku na celkovom majetku	63%	58%	66%	70%
Podiel zásob na celkovom majetku	18%	11%	10%	9%
Net Working Capital (v tis. EUR)	-153 201	-151 302	-58 980	-141 581

Z hľadiska likvidity sa pred realizáciou všetkých investícií preverila ich naliehavosť. Financovanie bolo kryté z krátkodobých zdrojov ako aj použitím prostriedkov z cash poolingu.

Na obstaranie investícií bol vynaložený objem finančných prostriedkov vo výške cca. 24,7 mil. EUR (vrátane investícií v obstaraní).

Prehľad investícií je zobrazený v nasledovnej tabuľke:

Dlhodobý hmotný a nehmotný majetok	Hodnota investícií (tis. Eur)
Budovy	6.985
Stroje a zariadenia	8.682
Samostatne hnutelné veci a ich súbory	2.953
Softvér	63
Obstarávané investície	4.727

Najväčší podiel na obstaraných investíciách mali nákupy nových montážnych liniek zodpovedajúce najvyšším požiadavkám prémiových OEM výrobcov, nákupy vstrekolisov na spracovanie technických termoplastov do finálnych produktov, nákup vysokovýkonného dátového úložiska a nákup tepelného čerpadla na princípe voda-voda.

Obstarávanie investícií bolo podporené aj získaním nenávratného finančného príspevku v hodnote 2 997 500 EUR prostredníctvom Európskeho fondu regionálneho rozvoja OP integrovaná infraštruktúra 2014 – 2020.

Projekt „Inteligentné inovácie v spoločnosti ZKW Slovakia s.r.o.“

je spolufinancovaný Európskou úniou.

### Cieľ:

Cieľom projektu je podpora inteligentných inovácií vo výrobnom procese prijímateľa, zvýšenie jeho konkurencieschopnosti prostredníctvom inteligentných riešení, zvyšovanie technologickej úrovne výroby obstaraním inovatívnych technológií a ich zavedením do výroby. Prostredníctvom obstarávanej technológie prijímateľ inovuje výrobný proces lakovne a vstrekovania plastov. Do výrobného procesu prijímateľa bude zavedená lakovacia linka a vstrekolisly s prvkami inteligentných riešení.

Nenávratný finančný príspevok: 2 997 500,00 €

Riadiaci orgán:

Sprostredkovateľský orgán:



EURÓPSKA ÚNIA  
Európsky fond regionálneho rozvoja  
OP Integrovaná infraštruktúra 2014 – 2020



## 04

# RIADENIE RIZÍK

Manažment príležitostí a rizík slúži na zabezpečenie dlhodobej existencie Spoločnosti a na zvýšenie jej hodnoty, a preto je kľúčovým faktorom úspechu.

Aby bolo možné tento úspech zabezpečiť, je nutné vedieť sa nielen chopiť vhodných príležitostí, ale aj vedome riskovať. Identifikácia rizík v rannom štádiu umožňuje ich primerané vyhodnotenie a kontrolu prostredníctvom opatrení, ktoré majú zabrániť alebo aspoň obmedziť nepriaznivé účinky na aktíva, finančnú a výnosovú situáciu Spoločnosti.

Centrálnou súčasťou manažmentu rizika je systém správ, ktorými sa priebežne analyzuje vývoj celkového

hospodárstva a vývoj špecifický pre odbor a určuje sa vplyv na majetkovú, finančnú a výnosovú situáciu podniku.

Firemný manažment príležitostí a rizík je podporovaný rôznymi systémami vnútornej kontroly.

Implementácia K-SOX štandardov, ktoré sú pravidelne auditované nezávislou auditorskou spoločnosťou, formou zavedenia formalizovaného systému kontrol na rôznych stupňoch organizácie má pozitívny vplyv na oblasť riadenia rizík, internej kontroly a na zvyšovanie celkovej pružnosti managementu.

### Trhové riziká

Obchodné portfólio sa v súčasnosti zameriava hlavne na zákazníkov pôsobiacich v rámci strednej a v severnej Európy. Negatívne ekonomické dopady a vývoj predaja modelových radov na týchto trhoch preto môže ovplyvniť dlhodobé možnosti zisku. Boli prijaté aj zabezpečovacie opatrenia otvorením rastových trhov v ázijských regiónoch a regiónoch NAFTA.

Pretrvávajúce ťažkosti v celom dodávateľskom reťazci ešte viac zhoršilo nestabilné prostredie (konflikt na Ukrajine a Blízkom východe, recesia atď.), čo v niektorých prípadoch súvisí so zníženými objemami nákupov zo strany zákazníkov.

Možné hrozby vyplývajúce zo zavedenia dovozných a colných podmienok sú neustále pozorne sledované.

Pokiaľ ide o objemové riziko, sú však čoraz zreteľnejšie 2 aspekty: na jednej strane vybrané produkty výrazne zaostávajú za objednanými objemami, pretože súvisiace vozidlá majú na trhu nedostatočný dopyt; na druhej strane zmeny v posunoch sériovej výroby zo strany automobiliek vedú ku krátkodobému zníženiu dopytu.

Pokiaľ ide o produktové portfólio, trhovo orientované inovácie v oblasti špeciálnych osvetľovacích systémov majú zabezpečiť pokračujúci rast.

### Riziko obstarania

V oblasti nákupu sa v posledných rokoch zaviedol systém riadenia rizík pri obstarávaní, v rámci ktorého sú definované komplexné nákupné stratégie, ktoré obsahujú potenciálne riziká a súvisiace protipatrenia.

Najdôležitejšie oblasti v portfóliu nákupu sú práve požiadavky na elektroniku, plastové granuláty a diely, elektromechanické komponenty, vstrekovacie formy a pod.

Pre každú oblasť sa vykonal rozsiahly prieskum trhu obstarávania a podporil sa vývoj alternatívnych dodávateľov. Bezpečnosť dodávok je navyše zabezpečená prostredníctvom dlhodobých zmlúv o naväzujúcich dodávkach. Potencionálne riziko zlyhania dodávateľa sa proaktívne monitoruje spolu s pravidelnými diskusiami s dodávateľmi.

Rok 2024 bol v tejto oblasti čiastočne charakterizovaný výrazným nárastom cien u našich dodávateľov alebo jednotlivých komponentov a surovín (polovodiče, meď, hliník). Tento vývoj sa odzrkadľuje v pravidelnej koordinácii s dodávateľmi, ako aj intenzívnejšími rokovaniami o cenách a cielej rotácii dodávateľov. Účinky nárastu cien budú mať vplyv aj na nasledujúce roky a boli zohľadnené aj v plánovaní.

## Riziko v oblasti personálu a jeho fluktuácie

V súlade s našim sloganom „Bright Minds – Bright Lights“ si ceníme našich zamestnancov ako kľúčový faktor úspechu.

Stabilné, kvalifikované a flexibilné pracovné sily sú jedným z predpokladov konkurencieschopnosti v budúcnosti. Spoločnosť sa snaží eliminovať riziko odlivu špecialistov motivujúcim pracovným prostredím v spojení so sociálnymi výhodami a širokým programom školení a rozvoja.

Napriek súčasným vplyvom prostredia a interným reštrukturalizačným/revitalizačným opatreniam nám tieto aktivity umožňujú pôsobiť proti riziku odchodu zamestnancov.

## Štruktúra zákazníkov

So zameraním na prémiové produkty zásobujeme v segment osobných automobilov množstvo medzinárodných výrobcov. Ďalší pilier objemu predaja tvorí predaj produktov pre výrobcov nákladných automobilov a v neposlednej rade motocyklov.

Spokojnosť existujúcich zákazníkov je stredobodom našich aktivít. Intenzívne vzťahy so zákazníkmi považujeme za predpoklad ďalšieho obchodného vývoja. Vzhľadom na rámcové podmienky zmlúv je však nutné zohľadniť aj témy kompenzácií od zákazníkov.

Aby sa znížila závislosť od jednotlivých zákazníkov, spoločnosť sa bude naďalej snažiť o ďalšiu diverzifikáciu portfólia zákazníkov s cieľom, aby podiel predaja jedného zákazníka nepresiahol 30% predaja.

## Disponibilita výrobných zariadení

Rast podniku má tradične za následok vysoké vyťaženie výrobných zariadení. Manažment údržby a servisu zariadení a foriem garantuje ich vysokú použiteľnosť.

V každodennej prevádzke sa skrývajú riziká, ktoré môžu potenciálne oslabiť finančnú pozíciu podniku a jej výkon. Riziká, ktoré môžu vyplývať z prerušenia výroby ako dôsledok výpadku energie, požiarom a pod. sú čiastočne zaistené prostredníctvom využitia poistných produktov.

## Riziko informačnej bezpečnosti

V súvislosti s rizikami v oblasti informačnej bezpečnosti sú obzvlášť pozoruhodné možné zraniteľnosti v používaných softvérových produktoch. Minimalizácia rizika je zabezpečená prostredníctvom komplexného online vzdelávania pre zamestnancov, pravidelnými a včasnými aktualizáciami softvérových produktov, pravidelného zálohovania údajov, uplatňovaním bezpečnostných štandardov a dôsledného zaobchádzania s oprávneniami a kontrolami prístupov alebo aj detekcie útokov. Podnik disponuje certifikátom TISAX.

Opatrenia na riadenie nákladov sú okrem iného zamerané aj na optimalizáciu a štandardizáciu existujúcich výrobných procesov. Najmä vo fáze nábehu výroby produktov to pomôže zlepšiť efektívnosť a kvalitu produkcie.

## Riziko z pohľadávok a záväzkov

Spoločnosť zaznamenáva relatívne kalkulovateľné riziko výpadku zo strany zákazníkov. Bonita zákazníkov sa posudzuje veľmi rozdielne na základe aktuálnej situácie na trhu, pričom hlavní zákazníci si udržiavajú stále vysoký rating.

Jedným z nástrojov pre znižovanie rizika je aj faktoring pohľadávok zákazníkov.

Nedobytné pohľadávky sa vyskytujú len v malej miere. Fakturácia sa uskutočňuje prevažne v eurách, čím zmeny výmenného kurzu nepredstavujú významné riziko.

Zostatky na účtoch v bankách sú prevažne variabilne úročené.

Na základe princípu opatrnosti tvorí Spoločnosť rezervu na reklamácie a záručné opravy, ako percentuálny podiel z hodnoty tržieb za predané výrobky a tovar a predpokladaného vývoja reklamácií na základe trendu z relevantného obdobia. Ako ďalšie preventívne opatrenie v súvislosti s reklamáciami a záručnými opravami je zavedené komplexné poistenie.

## Riziko likvidity

Keďže je spoločnosť ZKW Slovakia súčasťou skupiny LG Group, má prístup k rozsiahlym likvidným aktívam. Na ďalšiu diverzifikáciu rizika využíva interné riešenia cash pooling v rámci ZKW Group / LG skupiny.

Hoci úrokové sadzby v roku 2024 klesli s porovnaním s predchádzajúcim rokom, úrokové finančné náklady sú v dôsledku súčasného vysokého objemu financovania zodpovedajúcim spôsobom vysoké. Úrokové riziko sa naďalej monitoruje a v úzkej spolupráci s akcionárom sa zvažujú opatrenia na zníženie rizika.

## 05

# TRVALO UDRŽATEĽNÝ ROZVOJ

Udržateľnosť je téma budúcnosti s mnohými aspektami. Považujeme ju za esenciálnu súčasť našej činnosti pri vnímaní našej zodpovednosti v oblastiach kvality, obchodnej etiky, riadenie zdrojov, ochrany životného prostredia, zdravia a bezpečnosti práce, ako aj zo sociálneho hľadiska a pri dodržiavaní odpovedajúcich požiadaviek v našom dodávateľsko-odberateľskom reťazci.

Vzhľadom na spoločenský vývoj sa tvrdenie „Nič nie je také konštantné ako zmena.“ zdá aktuálnejšie ako kedykoľvek predtým. Okrem individualizácie, digitalizácie, elektromobility a autonómnej jazdy je pre nás jedným z kľúčových trendov aj udržateľnosť. Oblasti pôsobenia výrobcu technicky zložitých systémových produktov, ako sú svetlomety vozidiel, sú rovnako zložité a rozsiahle ako samotný trend udržateľnosti.

Spoločnosť sa mnohými iniciatívami v oblasti udržateľnosti snaží vytvoriť pevný základ pre vysoké budúce požiadavky na obehové hospodárstvo. Týmto spôsobom umožňuje svojim zákazníkom ponúkať udržateľné a úspešné produkty a dosiahnuť potrebné zníženie našej uhlíkovej stopy.

Je pre nás zásadne dôležité, aby všetci partneri v našej sieti obstarávania plnili svoju sociálnu, environmentálnu a ekonomickú zodpovednosť.

Od svojich dodávateľov očakávame zavedenie smerníc a opatrení due diligence na zabezpečenie transparentného a zodpovedného systému obstarávania. Téma udržateľnosti sa čoraz viac integruje do procesu výberu dodávateľov a z nej sa vyvodzujú zlepšenia. Všetky vzniknuté riziká nám proaktívne postupujú prostredníctvom partnerov a riešia sa v súlade s našou sférou vplyvu na dodávateľa.



## 5.1

# ŽIVOTNÉ PROSTREDIE

Spoločnosť venuje maximálnu možnú pozornosť otázkam bezpečnosti a ochrany životného prostredia, pričom sa zaviazala hospodárne využívať všetky zdroje a znižovať tak negatívne účinky na životné prostredie.

Ako súčasť interného systému environmentálneho manažérstva, ktorý je certifikovaný podľa ISO 14001 sa environmentálne relevantné riziká zodpovedajúcim spôsobom zaznamenávajú, hodnotia a minimalizujú.

Požiadavky tejto medzinárodnej normy sú zakotvené v procesoch ako súčasť integrovaného systému riadenia a spolu s ďalšími požiadavkami automobilového priemyslu sú každoročne preverované nezávislou externou inštitúciou.

Spoločnosť si uvedomuje potrebu nielen ekologického myslenia, ale aj implementovania potrebných opatrení. V tejto oblasti ochrany životného prostredia spoločnosť preto zaviedla nasledovné aktivity:

- Pravidelné školenia a preškolenia zamestnancov v ochrane životného prostredia,
- Používanie technológií, ktorými negatívne neovplyvňuje životné prostredie,
- Nepoužívanie surovín pochádzajúcich zo zakázaných oblastí,
- Šetrenie s energiami,
- Pravidelné vyhodnocovanie spotreby energií a materiálov, ako aj množstva odpadov
- Obmedzenie používania nebezpečných chemikálií.

Cieľom ZKW Slovakia je v maximálnej miere dekarbonizovať celý výrobný proces a podporovať ekologickú výrobu prostredníctvom úspory energie, zamedzenia vzniku odpadu a prechodu na ekologickú elektrickú energiu.

Na základe posúdení životného cyklu našich produktov boli identifikované relevantné kroky, ako urobiť naše produkty ešte šetrnejšími ku klíme a efektívnejší z hľadiska zdrojov.

Medzi najdôležitejšie opatrenia patria:

- Využívanie udržateľných materiálov
- Prevádzková efektívnosť vďaka trvanlivosti našich produktov
- Recyklácia produktov na konci životného cyklu

Použitie recyklovaných druhotných surovín nás núti naučiť sa zaobchádzať s rôznymi vlastnosťami materiálov. Materiály sa môžu líšiť zložením a správaním v odlišných podmienkach.

Kľúčové slová „dizajn pre opätovnú výrobu“ a „dizajn pre recykláciu“ sa vzťahujú na úpravu dizajnu produktu s cieľom zlepšiť jeho recyklovateľnosť. Od riešenia na opravu a výmenu až po návrh úplne nových materiálových kompozitov.

Na mesačnej báze sa monitorujú a analyzujú kľúčové ukazovatele environmentálnej výkonnosti, medzi ktoré patria spotreba energií, spotreba vody, produkcia odpadov, miera recyklácie a pod.

V celom závode je taktiež zavedený systém riadenia a separovania odpadov. Jeho prostredníctvom je možné napríklad vrátiť časť výrobného odpadu ako druhotnú surovinu do hospodárskeho cyklu.

Závod sa zameriava na energetickú účinnosť a zodpovedné využívanie fosílnych zdrojov energie. Spolu s oddeleniami zapojenými do výroby aj oblasti vývoja boli vypracované akčné plány na úsporu energie a jej efektívnejšie využívanie.

V súlade so stratégiou ochrany klímy prechádza závod na obstarávanie elektrickej energie z obnoviteľných zdrojov. V roku 2024 predstavoval podiel elektrickej energie z obnoviteľných zdrojov 75% z celkového obstarania tejto komodity.

ZKW Slovakia ako prvá spoločnosť v rámci ZKW skupiny úspešne absolvovala certifikačný audit ISO50001.

Najnovšie výrobné haly využívajú výhrev odpadovým teplom zo vstrekolisov. Hala má osvetlenie LED svetidlami. Svojim prístupom si tak závod zabezpečil energetický certifikát A0 ako prvý výrobný objekt takéhoto typu na Slovensku.



5. jún 2024 - Medzinárodný deň životného prostredia  
"Výsadba stromčekov v areáli ZKW Slovakia"

## 5.2

# ZVEREJNENIA V SÚVISLOSTI S TAXONÓMIOU EÚ

### Posúdenie súladu s taxonómiou EÚ

Spoločnosť ako veľký subjekt verejného záujmu s viac ako 500 zamestnancami vykazuje informácie v súlade s nariadením Európskeho parlamentu a Rady (EÚ) 2020/852 z 18. júna 2020 o vytvorení rámca na uľahčenie udržateľných investícií (ďalej iba „taxonómia EÚ“) a súvisiacimi právnymi predpismi. Tieto zahŕňajú aj:

- Delegované nariadenie Komisie (EÚ) 2021/2139 zo 4. júna 2021 („klimatické delegované nariadenie“), ktoré určuje podmienky pre stanovenie toho, či vybrané hospodárske činnosti významne prispievajú k zmierneniu zmeny klímy alebo adaptácii na zmenu klímy, ako aj toho či výrazne nenarúšajú plnenie niektorého z iných environmentálnych cieľov.
- Delegované nariadenie Komisie (EÚ) 2021/2178 zo 6. júla 2021 („delegované nariadenie o zverejňovaní“) stanovujúce rozsah a obsah informácií, ktoré majú Spoločnosti zverejňovať, pokiaľ ide o environmentálne udržateľné hospodárske činnosti, ako aj metodiku na splnenie uvedenej povinnosti zverejňovania.
- Delegované nariadenie Komisie (EÚ) 2023/2486 z 27. júna 2023 („environmentálne delegované nariadenie“), ktorým sa dopĺňa nariadenie Európskeho parlamentu a Rady (EÚ) 2020/852, ktoré určuje podmienky pre stanovenie toho, či vybrané hospodárske činnosti významne prispievajú k udržateľnému využívaniu a ochrane vodných a morských zdrojov, prechodu na obehové hospodárstvo, prevencie a kontrole znečisťovania alebo ochrane a obnove biodiverzity a ekosystémov a ktorým sa mení delegované nariadenie Komisie (EÚ) 2021/2178, pokiaľ ide o zverejňovanie informácií o týchto hospodárskych činnostiach
- Delegované nariadenie Komisie (EÚ) 2023/2485 z 27. júna 2023, ktorým sa mení delegované nariadenie (EÚ) 2021/2139 stanovením dodatočných technických kritérií preskúmania na určenie podmienok, za ktorých sa určité hospodárske činnosti označujú za významne prispievajúce k zmierneniu zmeny klímy alebo adaptácii na zmenu klímy, a na určenie toho, či tieto činnosti výrazne nenarúšajú plnenie niektorého z iných environmentálnych cieľov.

Spoločnosť je povinná na základe týchto nariadení vyhodnocovať a zverejňovať za rok končiaci 31. decembra 2024 informácie o podiele výnosov, kapitálových výdavkov a prevádzkových výdavkov, ktoré sú spojené s oprávnenými ekonomickými činnosťami, resp. s ekonomickými činnosťami, ktoré sú v súlade s EÚ taxonómiou. Za rok končiaci 31. decembrom 2023 Spoločnosť vykazovala informácie spojené s environmentálnymi cieľmi zmiernenie zmeny klímy a adaptácia na zmenu klímy a posudzovala oprávnenosť (tzn. podiel oprávnených a/alebo neoprávnených hospodárskych činností na celkovom obrate, kapitálových výdavkoch a prevádzkových nákladoch) aj zosúladenosť (tzn. boli zohľadnené aj náležité technické kritéria posúdenia) a v súlade s nariadením 2023/2486 z 27. júna 2023 Spoločnosť tiež posúdila oprávnené činnosti s ďalšími environmentálnymi cieľmi, kde posudzovala len oprávnenosť.

Za rok končiaci 31. decembrom 2024 sú hospodárske činnosti, v súlade s klimatickým a environmentálnym nariadením, posúdené na ich oprávnenosť, resp. zosúladenosť s taxonómiou EÚ za všetkých šiest environmentálnych cieľov (zmiernenie zmeny klímy, adaptácia na zmenu klímy, udržateľné využívanie a ochrana vodných a morských zdrojov, prechod na obehové hospodárstvo, prevencia a kontrola znečisťovania životného prostredia, ochrana a obnova biodiverzity a ekosystémov).

**Oprávnená hospodárska činnosť podľa taxonómie EÚ** (ďalej iba “oprávnená hospodárska činnosť“) je taká činnosť, ktorá je opísaná v klimatickom alebo environmentálnom delegovanom nariadení bez ohľadu na to, či uvedená hospodárska činnosť spĺňa niektoré alebo všetky technické kritériá preskúmania stanovené v tomto nariadení.

Manažment na základe analýzy vyhodnotil, že nasledujúce hospodárske činnosti Spoločnosti predstavujú oprávnené hospodárske činnosti, ktoré priradil k environmentálnemu cieľu zmiernenie zmeny klímy. Manažment za rok končiaci 31. decembrom 2024 ani 31. decembrom 2023 neidentifikoval oprávnené činnosti pre ďalšie environmentálne ciele v zmysle environmentálneho delegovaného nariadenia.

### Oprávnené hospodárske činnosti

Kategória činnosti	Opis činnosti	Podiel na ukazovateli	NACE kód	Aplikovateľnosť pre účtov. obdobie
3.6. Výroba ostatných nízkouhlíkových technológií	Výroba technológií, ktoré nie sú uvedené v oddieloch 3.1 až 3.5, cieľom ktorých je dosahovanie významného zníženia emisií skleníkových plynov v ostatných odvetviach hospodárstva.	Obrat, Kapitálové výdavky, Prevádzkové výdavky	C22, C25, C26, C27, C28	2024, 2023
3.18 Výroba komponentov pre automobilový priemysel a mobilitu	Výroba, oprava, údržba, dodatočná modernizácia (retrofitovanie), zmena účelu a modernizačná úprava komponentov mobility pre zariadenia osobnej mobility s nulovými emisiami a systémov, komponentov, samostatných technických jednotiek, súčastí a náhradných dielov pre automobilový priemysel a mobilitu, ktoré sú nevyhnutné na dosiahnutie a zlepšenie environmentálnych vlastností vozidla.	Obrat	C22.2, C26.1, C26.2, 26.3, 26.4, C28.14, C28.15, C29.2, C29.3 A C33.1	2024
4.25. Výroba tepla/ chladu pomocou odpadového tepla	Výstavba a prevádzka zariadení na výrobu tepla/chladu pomocou odpadového tepla.	Kapitálové výdavky, Prevádzkové výdavky	D35.30	2024, 2023
5.5. Zber a preprava odpadu, ktorý nie je nebezpečný, roztriedeného na zložky pri zdroji	Triedený zber a preprava odpadu, ktorý nie je nebezpečný, a to jednotlivou alebo v zmiešaných zložkách s cieľom jeho prípravy na opätovné použitie alebo recykláciu	Obrat	E38.11	2024, 2023
7.3. Inštalácia, údržba a oprava energeticky efektívnych zariadení	Jednotlivé opatrenia obnovy pozostávajúce z inštalácie, údržby alebo opravy energeticky efektívnych zariadení.	Kapitálové výdavky	F42, F43, M71, C16, C17, C22, C23, C25, C27, C28, S95.21, S95.22, C33.12	2023
7.5. Inštalácia, údržba a oprava prístrojov a zariadení na meranie, reguláciu a kontrolu energetickej hospodárnosti budov	Inštalácia, údržba a oprava prístrojov a zariadení na meranie, reguláciu a kontrolu energetickej hospodárnosti budov.	Kapitálové výdavky/ Prevádzkové výdavky	F42, F43, M71, C16, C17, C22, C23, C25, C27, C28	2024, 2023
7.7. Nadobudnutie a vlastníctvo budov	Kúpa nehnuteľnosti a uplatňovanie vlastníckych práv k danej nehnuteľnosti	Kapitálové výdavky/ Prevádzkové výdavky	L68	2024, 2023

**Za hospodársku činnosť zosúladenú s taxonómiou EÚ** (ďalej iba “zosúladená hospodárska činnosť”) sa považuje činnosť, ktorá spĺňa všetky nasledujúce požiadavky podľa článku 3 taxonómie EÚ:

- významne prispieva k jednému alebo viacerým environmentálnym cieľom,
- nespôsobuje významnú škodu žiadnemu z environmentálnych cieľov,
- vykonáva sa v súlade s minimálnymi zárukami, a
- je v súlade s technickými kritériami preskúmania stanovenými v delegovanom nariadení o klíme.

Pri príprave analýzy boli za hospodársku činnosť považované také činnosti, ktoré zahŕňajú vstup zdrojov, výrobný proces a výstupy vo forme konkrétneho tovaru alebo konkrétnych služieb, a ktoré Spoločnosť predáva svojim zákazníkom alebo využíva pre vlastnú spotrebu.

Posúdenie technických kritérií preskúmania Spoločnosť vykonala v súlade s klimatickým delegovaným nariadením a jej doplňujúcim znením. Zároveň Spoločnosť za vykazované obdobie vykonala posúdenie, či sa pri výkone jej hospodárskych činností dodržiavajú minimálne záruky.

Na základe posúdenia Spoločnosti je možné považovať nasledujúce činnosti za zosúladené hospodárske činnosti:

- 3.6 Výroba ostatných nízkouhlíkových technológií
- 3.18 Výroba komponentov pre automobilový priemysel a mobilitu
- 4.25. Výroba tepla/chladu pomocou odpadového tepla
- 5.5. Zber a preprava odpadu, ktorý nie je nebezpečný, roztriedeného na zložky pri zdroji
- 7.3 Inštalácia, údržba a oprava energeticky efektívnych zariadení
- 7.5. Inštalácia, údržba a oprava prístrojov a zariadení na meranie, reguláciu a kontrolu energetickej hospodárnosti budov
- 7.7. Nadobudnutie a vlastníctvo budov

## Posúdenie kritérií významného prínosu

### 3.6 Výroba ostatných nízkouhlíkových technológií

Hlavnou hospodárskou činnosťou Spoločnosti je výroba svetlometov pre automobilový priemysel. Hlavným technickým kritériom na posúdenie, či je táto činnosť v súlade s taxonómiou EÚ je preukázanie, že technológie v rámci tejto hospodárskej činnosti sú zamerané na dosahovanie významných úspor emisií skleníkových plynov počas životného cyklu a ktorými sa v porovnaní s najvýkonnejšou alternatívnou technológiou, resp. výrobkom alebo riešením, ktoré sú dostupné na trhu, tieto významné úspory preukázateľne dosahujú. V roku 2023 Spoločnosť klasifikovala výrobu LED svietidiel ako oprávnenú činnosť na základe interne dostupných technických parametrov, ktoré potvrdzovali, že pri žiarovkách LED sú dosahované významné úspory skleníkových plynov v porovnaní s halogénovými žiarovkami. Avšak nespĺňala kritérium, že kvantifikované úspory emisií skleníkových plynov počas životného cyklu boli overené nezávislou tretou stranou. V roku 2024 tretia strana overila, že emisie skleníkových plynov počas životného cyklu rady LED svietidiel sú nižšie v porovnaní s najvýkonnejšou alternatívnou technológiou, resp. výrobkom alebo riešením, ktoré sú dostupné na trhu, na základe čoho Spoločnosť klasifikovala túto činnosť ako zosúladenú.

Po posúdení technických kritérií, táto činnosť je **podporná** v rámci klasifikácie podľa nariadenia.

### 3.18 Výroba komponentov pre automobilový priemysel a mobilitu

Spoločnosť je dodávateľom LED svietidiel pre elektrické vozidlá s nulovými emisiami, čím spĺňa technické kritérium pre túto činnosť, že prispieva svojim produktom k nulovým emisiám elektrických vozidiel. Spoločnosť tiež pri činnosti 3.6. preukázala úspory LED svietidiel počas celej ich životnosti, čím podporila tvrdenie, že jej LED svietidlá prispievajú k zlepšeniu environmentálnych vlastností elektrických vozidiel, na základe čoho klasifikovala túto činnosť ako zosúladenú.

Po posúdení technických kritérií, táto činnosť je **podporná** v rámci klasifikácie podľa nariadenia.

#### **4.25 Výroba tepla/chladu pomocou odpadového tepla**

Spoločnosť využíva moderné technológie rekuperácie odpadového tepla. Zdrojom pre ohrev teplej úžitkovej vody je teplo odvádzané z výrobných strojov (vstrekolisov, kompresorov a lakovacích liniek), ktoré je potrebné chladiť. Teplo sa získava pomocou automatickej regulácie s využitím tepelných čerpadiel respektíve chladiacich zariadení spojených nízko-teplotnými okruhmi so sústavou výmenníkov tepla, podlahovým vykurovaním a zásobníkmi tepla. V prípade, že potreba tepla presiahne 100% využiteľnej odpadovej energie, spustia sa prídavné elektrické a plynové kotle. Centrálnym zásobovaním tepla sa dodáva diaľkovým rozvodom energia aj do najnovšej samostatnej haly. K rozvodom sústavy sú pripojené vetracie jednotky a telesá, ktoré zásobujú výrobné, administratívno-sociálne priestory a sklady teplom aj chladom. Strojovňa je bezobslužná s občasným dozorom. Systém využíva všetky potrebné spôsoby regulácie ako je napríklad ekvitermická regulácia vykurovacích vetiev v závislosti od vonkajšej teploty, ovládanie chodu čerpadiel jednotlivých vetiev, regulácia ohrevu a cirkulácie, spínanie na základe časových harmonogramov, ale aj havarijné funkcie ako napríklad sledovanie prekročenia teploty kotlovej vody a teploty vzduchu v kotolni.

Procesne optimalizovaný riadiaci systém zabezpečuje, že interakcia všetkých rekuperačných komponentov systému je organizovaná najlepším možným spôsobom, ktorý v konečnom dôsledku šetrí náklady na energie a zároveň má pozitívny vplyv na životné prostredie.

Základným predpokladom bezproblémovej a energetickejšie úspornej prevádzky je pravidelná preventívna a prediktívna údržba systémov realizovaná výrobcami technológií. Včasná identifikácia rizík a ich odstránenie prostredníctvom pravidelných servisných kontrol pomáha predchádzať neplánovaným výdavkom v podobe nákladov na pracovnú silu a energii.

V roku 2024 Spoločnosť vymenila pôvodný chladiaci systém za nový. Z dôvodu dlhej doby dodávky si prenajímala chladiace zariadenie na preklopenie obdobia dodávky nového chladiaceho zariadenia. Preto v roku 2024 mala táto činnosť vplyv prevažne na ukazovateľ kapitálových nákladov a prevádzkových výdavkov a v roku 2023 len na úroveň prevádzkových výdavkov.

#### **5.5 Zber a preprava odpadu, ktorý nie je nebezpečný, roztriedeného na zložky pri zdroji**

V rámci tejto činnosti sa vykonáva zber a prepravu odpadu, ktorý nie je nebezpečný, v súlade s lokálnymi právnymi predpismi. Spoločnosť má vypracovaný detailný manuál pre efektívnu separáciu a snaží sa o redukcii množstva vyprodukovaného odpadu prostredníctvom dôslednej separácie, a tiež o využitie jednotlivých druhov odpadu, ako druhotných surovín. Systém separácie odpadov sa zameriava na efektívnu logistiku v rámci areálu Spoločnosti. Okrem základných recyklovateľných materiálov (papier, kovy, elektronický odpad, drevené palety, piesok) je zabezpečená aj recyklácia rôznych druhov pevných plastov, plastových pién a fólií a bezpečná likvidácia nebezpečných odpadov, a preto má táto činnosť v súlade s klimatickým delegovaným nariadením významný prínos k zmierneniu zmeny klímy.

Najvýraznejší podiel recyklovateľného odpadu majú najmä kartónový papier, plasty a odpadové plasty, rôznych odpad z výroby ako filtre, oleje a drevené palety.

Spoločnosť používa systém environmentálneho manažérstva v oblasti Dizajn a výroba osvetlenia vozidiel a ich sústav. Opätovným auditom bolo preukázané, že sú splnené požiadavky normy ISO 14001:2015.

V roku 2024 a v roku 2023 mala táto činnosť vplyv na obrat Spoločnosti, keďže Spoločnosti vznikajú výnosy súvisiace s predajom tohto ďalej využiteľného odpadu.

#### **7.3 Inštalácia, údržba a oprava energetickejšie efektívnych zariadení**

Ambíciou Spoločnosti je, okrem iného, zvyšovanie energetickej efektívnosti a znižovanie emisií CO<sub>2</sub> a preto Spoločnosť počas účtovného obdobia 2023 investovala do opatrení na zlepšenie energetickej efektivity, ktoré mali vplyv na prevádzkové výdavky Spoločnosti.

Spoločnosť sa v súlade s požiadavkou klimatického delegovaného nariadenia na posúdenie významného prínosu uistila vždy, keď to bolo relevantné, že výdavky na tieto opatrenia splnili požiadavky pre jednotlivé prvky a systémy v súlade so zákonom o energetickej hospodárnosti budov a že nakupované zariadenia patrili do dvoch najviac zastúpených tried energetickej účinnosti pre porovnateľné zariadenia dostupné na slovenskom trhu.

Spoločnosť nemala v rámci účtovného obdobia 2024 kapitálové (prevádzkové) výdavky súvisiace s touto činnosťou.

V rámci kapitálových (prevádzkových) výdavkov Spoločnosť uskutočnila nasledujúce opatrenia v roku 2023:

- Spoločnosť začala v roku 2022 a pokračovala v roku 2023 s výmenou osvetlenia vo všetkých výrobných závodoch (okrem prenajatých priestorov), kde pôvodné zastaralé osvetľovacie systémy boli nahradené novými systémami s LED svietidlami, ktoré majú dlhšiu životnosť a predovšetkým prinášajú úsporu v spotrebe elektrickej energie. Jednotliví dodávatelia súčastí osvetľovacej sústavy predložili k svojim výrobkom certifikáty, resp. vyhlásenia o zhode s normami platnými v EÚ.

Po posúdení technických kritérií, táto činnosť je **podporná** v rámci klasifikácie podľa nariadenia.

### **7.5 Inštalácia, údržba a oprava prístrojov a zariadení na meranie, reguláciu a kontrolu energetickej hospodárnosti budov**

Spoločnosť v roku 2024 a v roku 2023 investovala do regulovacích zariadení určených na meranie spotreby elektrickej energie, čím je zabezpečené efektívnejšie hospodárenie a zníženie spotreby elektrickej energie.

Po posúdení technických kritérií, táto činnosť je **podporná** v rámci klasifikácie podľa nariadenia.

### **7.7 Nadobudnutie a vlastníctvo budov**

Spoločnosť počas svojho pôsobenia investovala do viacerých opatrení na zlepšenie energetickej efektívnosti budov. V roku 2019 rozšírila výrobný areál o výrobnú - skladovú halu, silá a vrátnicu v areáli v Krušovciach a pre tieto priestory je držiteľom energetického certifikátu A, čím podľa popisu činnosti v delegovanom nariadení významne prispieva k zmierneniu zmeny klímy. Súčasne sa tieto priestory efektívne prevádzkujú pomocou monitorovania a posudzovania energetickej hospodárnosti. Počnúc rokom 2023 investovala prevažne do požiarnych systémov s kompletnou inštaláciou a pokračovala s týchto investíciách aj v roku 2024.

Spoločnosť získala ocenenie Green Award od vlády SK (budova má najvyššiu možnú úroveň A/A0) v súvislosti s energetickou efektívnosťou budov obstaraných v roku 2019.

## **Posúdenie kritérií týkajúcich sa zásady výrazne nenarušiť**

Pre oprávnené činnosti Spoločnosti sú relevantné nasledujúce kritériá výrazne nenarušiť:

- **Adaptácia na zmenu klímy**

Spoločnosť vykonala dôsledné posúdenie fyzických klimatických rizík a zraniteľnosti oprávnených hospodárskych činností a posúdila ich závažnosť prostredníctvom projekcie zmeny klímy v súlade so scenárom reprezentatívneho profilu vývoja koncentrácie Medzinárodného panela o zmene klímy RCP 8,5, keďže tento scenár predpokladá najvýraznejší vplyv klimatických zmien.

Spoločnosť v roku 2023 aktualizovala analýzu z predchádzajúceho účtovného obdobia a identifikovala opäť riziko teplotného stresu ako najväčšie v krátkodobom aj dlhodobom horizonte. Napriek tomu, Spoločnosť identifikovala len mierne riziko súvisiace s variabilitou teplôt, v zmysle teplotných výkyvov nad 35 °C, avšak len vo vzťahu k finálnym výrobkom alebo znížením produktivity práce.

Identifikácia mierneho rizika prebehla aj na úrovni klimatického nebezpečenstva súvisiaceho s vetrom a búrkou vo vzťahu k potenciálnym výpadkom dodávok elektrickej energie a následným zabezpečením kontinuity prevádzky.

Spoločnosť identifikovala vhodné adaptačné riešenia ako napríklad plánovanie investícií do chladiacich systémov na zmiernenie vplyvu konkrétnych fyzických klimatických zmien.

#### ▪ Prechod na obehové hospodárstvo

Spoločnosť v prípade činnosti **Výroba ostatných nízkouhlíkových technológií** a v prípade činnosti **Výroba komponentov pre automobilový priemysel a mobilitu** posúdila dostupnosť techník s cieľom podporiť prechod na obehové hospodárstvo vrátane efektívnejšieho využívania prírodných zdrojov, zvýšenia trvanlivosti, opraviteľnosti alebo opätovnej použiteľnosti výrobkov prípadne ich zvýšenej recyklovateľnosti, ako aj predĺženia doby ich životnosti a zvýšenia opätovného použitia a využívania druhotných surovín.

V prípade **Výroby tepla/chladu pomocou odpadového tepla** Spoločnosť posúdila vysokotrvanlivosť a recyklovateľnosť zariadení a komponentov, ktoré sa dajú jednoducho rozobrať a renovovať, a, ak je to možné, tieto zariadenia a komponenty sa pri nej aj používajú.

V prípade **Zberu a prepravy odpadu, ktorý nie je nebezpečný, roztriedeného na zložky pri zdroji** Spoločnosť zabezpečuje separáciu odpadov v súlade so zákonom o odpadoch. Oddelene zbierané zložky odpadu sa v zariadeniach na skladovanie alebo prekládku odpadu nemiešajú s iným odpadom alebo materiálmi s odlišnými vlastnosťami.

Spoločnosť produkuje aj nebezpečný odpad, s ktorým zaobchádza v zmysle zákona č. 79/2015 Z. z. o odpadoch.

#### ▪ Prevencia a kontrola znečisťovania

V prípade činnosti **Výroba ostatných nízkouhlíkových technológií a Výroba komponentov pre automobilový priemysel a mobilitu** Spoločnosť vykonáva svoju činnosť v súlade s platnými právnymi predpismi v rámci Slovenska ako aj v rámci Európskej únie týkajúcimi sa výroby, uvedenia na trh alebo používania určených chemických látok. Spoločnosť má vypracované interné postupy a kontroly na schvaľovanie používania chemických látok a pravidelne monitoruje dodržiavanie právnych predpisov v tejto oblasti.

V prípade **Výroby tepla/chladu pomocou odpadového tepla**, čerpadlá a použité zariadenia, na ktoré sa vzťahujú pravidlá ekodizajnu a energetického označovania, v relevantných prípadoch spĺňajú požiadavky najprísnejšej triedy energetického označovania stanovené v nariadení (EÚ) 2017/1369, ako aj vykonávacích nariadení podľa smernice 2009/125/ES, pričom predstavujú najlepšiu dostupnú technológiu.

Stavebné prvky a materiály použité pri opatreniach týkajúcich sa **inštalácie, údržby a opravy energeticky efektívnych zariadení** spĺňajú všetky relevantné požiadavky v súlade s platnými právnymi predpismi týkajúcimi sa prevencie a kontroly znečisťovania.

#### ▪ Ochrana a obnova biodiverzity a ekosystémov

Spoločnosť pre relevantné oprávnené činnosti buď vykonala posúdenie vplyvov na životné prostredie alebo vykonala preskúmanie v súlade so zákonom o posudzovaní vplyvov na životné prostredie č. 24/2006 Z.z. v z.n.p. a prijala všetky požadované zmierňujúce a kompenzačné opatrenia na ochranu životného prostredia.

Oprávnené hospodárske činnosti Spoločnosti nie sú vykonávané v blízkosti území citlivých na biodiverzitu (napríklad chránených území sústavy Natura 2000).

## Dodržiavanie minimálnych sociálnych záruk

Súčasťou posúdenia zosúladenia hospodárskych činností s taxonómiou EÚ je vyhodnotenie dodržiavania minimálnych záruk. Minimálne záruky zahŕňajú tie postupy, ktoré majú zabezpečiť, aby sa hospodárske činnosti vykonávali v súlade so:

- Smernicou OECD pre nadnárodné podniky (2011)<sup>1</sup>
- Hlavnými zásadami OSN v oblasti podnikania a ľudských práv (UNGP)<sup>2</sup>, vrátane zásad a práv stanovených v ôsmich základných dohovoroch uvedených v Deklarácii Medzinárodnej organizácie práce o základných zásadách a právach pri práci<sup>3</sup>; a
- Medzinárodnou listinou ľudských práv<sup>4</sup>

Posúdenie Minimálnych záruk bolo vykonané v zmysle Záverečnej správy o Minimálnych zárukách vypracovanej Platformou pre udržateľné financie v októbri 2022<sup>5</sup>.

Posúdenia súladu s minimálnymi sociálnymi zárukami boli vykonané pre štyri skúmané oblasti:

- Ľudské práva (vrátane pracovných a spotrebiteľských práv)
- Korupcia a úplatkárstvo
- Zdaňovanie
- Spravodlivá hospodárska súťaž

Spoločnosť pri svojich prevádzkach dodržiava a uplatňuje primerané postupy náležitej starostlivosti na zabezpečenie súladu so zásadami zodpovedného podnikania, ľudskými právami a aplikovateľnými pracovnoprávnymi predpismi.

Spoločnosť patrí do medzinárodnej skupiny ZKW („skupina“) a preto bolo posúdenie dodržiavania minimálnych sociálnych záruk vykonané aj so zohľadnením riadenia príslušných tém na úrovni skupiny a následne ich implementácie na úrovni spoločnosti.

Spoločnosť tiež dodržiava platné predpisy v oblasti daní a v prípade potreby využíva služby externých daňových poradcov. Spoločnosť bola za rok 2022 ohodnotená Finančnou správou ako spoľahlivý daňový subjekt, v ďalších rokoch toto jej hodnotenie nebolo zmenené.

Vykonávanie činnosti v súlade s dodržiavaním platných predpisov a etických pravidiel Spoločnosťou je ďalej bližšie opísané v Etickom kódexe Spoločnosti, ktorý je dostupný aj v slovenskom jazyku. Je prístupný všetkým zamestnancom Spoločnosti. Mimo iného zahŕňa aj oblasti ako ochrana životného prostredia, ochrana pred korupciou a praním špinavých peňazí, rešpektovanie ľudských práv a pravidiel voľnej súťaže.

Spoločnosť má zároveň aj Etický kódex pre svojich obchodných partnerov, ktorý poskytuje všetkým obchodným partnerom.

Spoločnosť používa systém manažérstva bezpečnosti a ochrany zdravia pri práci. Opätovným auditom v roku 2025 za rok 2024 bolo preukázané, že sú splnené požiadavky normy ISO 45001:2018.

Na základe vyššie uvedených okolností Spoločnosť dospela k záveru, že pri jej činnostiach je splnená požiadavka na dodržiavanie minimálnych (sociálnych) záruk v zmysle čl. 3 c) taxonómie EÚ.

<sup>1</sup><https://www.oecd.org/daf/inv/mne/48004323.pdf>

<sup>2</sup>[https://www.ohchr.org/sites/default/files/Documents/Publications/GuidingPrinciplesBusinessHR\\_EN.pdf](https://www.ohchr.org/sites/default/files/Documents/Publications/GuidingPrinciplesBusinessHR_EN.pdf)

<sup>3</sup>[https://www.ilo.org/wcmsp5/groups/public/---ed\\_norm/---declaration/documents/normativeinstrument/wcms\\_716594.pdf](https://www.ilo.org/wcmsp5/groups/public/---ed_norm/---declaration/documents/normativeinstrument/wcms_716594.pdf)

<sup>4</sup><https://www.ohchr.org/sites/default/files/Documents/Publications/Compilation1.1en.pdf>

<sup>5</sup>[https://finance.ec.europa.eu/system/files/2022-10/221011-sustainable-finance-platform-finance-report-minimum-safeguards\\_en.pdf](https://finance.ec.europa.eu/system/files/2022-10/221011-sustainable-finance-platform-finance-report-minimum-safeguards_en.pdf)

## Účtovné metódy pri príprave zverejnení podľa taxonómie EÚ a ďalšie informácie

### Obrat

Ukazovateľ súvisiaci s obratom bol vyčíslený ako podiel obratu z činností, ktoré súvisia s hospodárskymi činnosťami v súlade s taxonómiou EÚ voči čistému obratu. Bod 25. Účtovnej závierky k 31. Decembru 2024 - Tržby z predaja materiálu zahŕňajú aj Výnosy z predaja materiálu a odpadu, ktorý nie je nebezpečný.

Hlavným predmetom činnosti Spoločnosti je predovšetkým výroba svetlometov a svetelných zariadení pre automobilový priemysel, opísaná pri činnosti 3.6 a 3.18. V roku 2023 bola činnosť 3.6 posúdená len ako oprávnená, v roku 2024 bola časť činnosti posúdená ako zosúladená s Taxonómiou EÚ, čo sa prejavilo na zosúladenej časti ukazovateľa obratu. Činnosť 3.18 bola posúdená ako nová v roku 2024, preto nemá porovnateľný ukazovateľ v roku 2023.

Celkový obrat z týchto svetlometov je zahrnutý v Účtovnej závierke k 31. Decembru 2024 v bode 25. Tržby, konkrétne Tržby z predaja vlastných výrobkov.

Spoločnosť alokovala celý obrat z oprávnených činností na environmentálny cieľ zmiernenie zmeny klímy, čím zamedzila dvojitému započítavaniu výsledkov činností v jednotlivých ukazovateľoch. Zároveň Spoločnosť rozdelila výnosy do činností 3.6. a 3.18 tak, aby neprišlo k dvojitému započítaniu.

### Kvantitatívne rozčlenenie čitateľa ukazovateľa súvisiaceho s obratom

	Obrat (v tis. EUR) 2024	Obrat (v tis. EUR) 2023
Činnosť 3.6 - Tržby z predaja LED svetlometov a svetelných zariadení – zosúladená časť	154 383 tis. Eur	Poznámka 1
Činnosť 3.18 - Tržby z predaja LED svetlometov a svetelných zariadení do elektrických vozidiel – zosúladená časť	7 292 tis. Eur	-
Činnosť 5.5 - Tržby z predaja materiálu (odpadu)	673 tis. Eur	863 tis. Eur
Činnosť 3.6 - Tržby z predaja LED svetlometov a svetelných zariadení – oprávnená časť	299 459 tis. Eur	439 413 tis. Eur
Spolu	461 807 tis. Eur	440 276 tis. Eur

Poznámka 1: Za rok 2023 bola činnosť 3.6. len na úrovni oprávnenej činnosti, preto bol celý obrat z výroby LED svietidiel zahrnutý v časti oprávnenej činnosti. Zároveň bola pridaná nová činnosť 3.18. V roku 2024 Spoločnosť rozdelila časť obratu týkajúceho sa predaja LED svietidiel do zosúladenej časti, kde vyčíslila obrat z výroby LED svietidiel, ktoré preukazujú významnú úsporu skleníkových plynov počas svojej životnosti (činnosť 3.6) a časť do obratu z výroby LED svietidiel určených pre elektrické vozidlá (činnosť 3.18). Ostatnú časť výnosov z predaja LED svietidiel, ktorá je vyčíslená v časti oprávnených činností.

Časť predaja LED svietidiel zosúladeného s EÚ taxonómiou dosiahol v roku 2024 26,9% podiel na celkových výnosoch Spoločnosti. Predaj LED svietidiel v oprávnenej časti predstavuje podiel 52,2% na celkových výnosoch Spoločnosti. Časť predaja LED svietidiel určených pre elektrické vozidlá predstavuje 1,3% podiel na celkových výnosoch Spoločnosti.

Celkový predaj LED svietidiel v roku 2024 predstavuje 80,44% podiel na celkových výnosoch Spoločnosti (v roku 2023 75,06%), čo predstavuje mierny nárast alebo oproti minulému roku z dôvodu preukazujúci rastúci trend v predaji energeticky efektívnejších svietidiel.

Časť výnosov prislúchajúcim predaju odpadu predstavuje 0,12 % podiel na celkových výnosoch spoločnosti (v roku 2023 0,15%).

## Kapitálové výdavky

Ukazovateľ súvisiaci s kapitálovými výdavkami bol vyčíslený ako podiel z celkových kapitálových výdavkov, ktoré

- sa týkajú majetku alebo procesov súvisiacich s hospodárskymi činnosťami zosúladenými s taxonómiou EÚ,
- sú súčasťou plánu kapitálových výdavkov súvisiacich s činnosťami zosúladenými s taxonómiou EÚ alebo s cieľom zosúladiť cieľové činnosti s taxonómiou EÚ alebo
- sú spojené s nákupom výstupu hospodárskych činností zosúladenými s taxonómiou EÚ a s individuálnymi opatreniami so zámerom znížiť emisie skleníkových plynov danej hospodárskej činnosti prípadne doceliť, aby sa stala nízkouhlíkovou;

na celkových kapitálových výdavkoch.

Za kapitálové výdavky Spoločnosť považuje prírastky hmotného a nehmotného majetku za rok 2024 v Bode 8. a v Bode 9. Účtovnej závierky k 31. Decembru 2024.

Oprávnené a zosúladené kapitálové výdavky spoločnosti v roku 2024 a 2023 zahŕňali:

Výdavky na opatrenia v oblasti **energetického zhodnotenia prípadne technického zhodnotenia budov, inštalácie, údržby a opravy energeticky efektívnych zariadení, údržby a opravy prístrojov a zariadení na meranie, reguláciu a kontrolu energetickej hospodárnosti budov**, ktoré sú zahrnuté v bode Bode 8. Účtovnej závierky k 31. Decembru 2024, konkrétne Obstarávanie nehnuteľností, strojov a zariadení, Stroje a zariadenia a Budovy.

Spoločnosť alokovala kapitálové výdavky z oprávnených činností na environmentálny cieľ zmiernenie zmeny klímy, čím zamedzila dvojitému započítavaniu výsledkov činností v jednotlivých ukazovateľoch.

### Kvantitatívne rozčlenenie čitateľa ukazovateľa súvisiaceho s kapitálovými výdavkami

	Kapitálové výdavky za rok 2024 (v tis. EUR)	Kapitálové výdavky za rok 2023 (v tis. EUR)
Činnosť 3.6 - Obstaranie technológií na výrobu nízkouhlíkových LED svietidiel – zosúladená časť	2 066 tis. Eur	Poznámka 2
Činnosť 4.25 - Obstaranie chladiaceho zariadenia	205 tis. Eur	-
Činnosť 7.3 - Výmena LED osvetlení	-	76 tis. Eur
Činnosť 7.5 - Inštalácia regulovacieho meracieho zariadenia	-	6 tis. Eur
Činnosť 7.7 - Obstaranie inteligentného požiarneho systému	2 002 tis. Eur	1 533 tis. Eur
Činnosť 3.6. - Obstaranie technológií na výrobu nízkouhlíkových LED svietidiel – oprávnená časť	10 129 tis. Eur	Poznámka 2
Spolu	14 403 tis. Eur	1 678 tis. Eur

Poznámka 2: Kapitálové výdavky určené na obstaranie technológií týkajúcich sa výroby LED svietidiel, oprávnená aj zosúladená časť nebola v roku 2023 vyčíslovaná z dôvodu toho, že činnosť bola v roku 2023 nezosúladená a získanie údajov o kapitálových výdavkoch určených na obstaranie technológií pre výrobu LED svietidiel bolo časovo náročné, preto sa Spoločnosť rozhodla tieto údaje nevyčíslovať. Za rok 2024, keďže Spoločnosť preukázala zosúladenosť na úrovni časti činnosti 3.6., vyčíslila časť kapitálových výdavkov určených na technológie na výrobu LED svietidiel, kde je preukázaná významná úspora uhlíkovej stopy a časť, kde je síce obstaranie technológií na výrobu LED svietidiel, ale nebola tu preukázaná významná úspora podľa znenia kritérií v klimatickom delegovanom akte. Z celkovej sumy kapitálových výdavkov určených na obstaranie technológií určených na výrobu LED svietidiel je suma 2 281 tis. Eur súčasťou investícií, ktoré zatiaľ nie sú zaradené do majetku a budú generovať výnosy v budúcich účtovných obdobiach.

Spoločnosť nevyčíslala kapitálové výdavky pre činnosť 3.18 z dôvodu časovej náročnosti získania týchto údajov.

Časť kapitálových výdavkov na zosúladenú časť týkajúcu sa LED technológií dosiahol v roku 2024 8,8% podiel na celkových kapitálových výdavkoch Spoločnosti. Časť kapitálových výdavkov na oprávnenú časť týkajúcu sa LED technológií dosiahol v roku 2024 43,3% podiel na celkových kapitálových výdavkoch Spoločnosti. Časť kapitálových výdavkov týkajúcich sa obstarania protipožiarnej technológie predstavuje 8,6 % podiel na celkových kapitálových výdavkoch (rok 2023: 6,5%).

### **Prevádzkové výdavky**

Ukazovateľ súvisiaci s prevádzkovými výdavkami sa vyčísluje ako podiel z celkových **prevádzkových výdavkov**, ktoré

- a) sa týkajú majetku alebo procesov súvisiacich s hospodárskymi činnosťami zosúladenými s taxonómiou EÚ,
- b) sú súčasťou plánu kapitálových výdavkov súvisiacich s činnosťami zosúladenými s taxonómiou EÚ alebo s cieľom zosúladiť cieľové činnosti s taxonómiou EÚ alebo
- c) sú spojené s nákupom výstupu hospodárskych činností zosúladenými s taxonómiou EÚ a s individuálnymi opatreniami so zámerom znížiť emisie skleníkových plynov danej hospodárskej činnosti prípadne docieľiť, aby sa stala nízkouhlíkovou ako aj s individuálnymi opatreniami v oblasti renovácie budov;

na celkových prevádzkových výdavkoch.

V súvislosti s činnosťou Zber a preprava odpadu, ktorý nie je nebezpečný, roztriedeného na zložky pri zdroji, Spoločnosti vznikajú výnosy, ako je popísané a vyčíslené v ukazovateli obratu. Spoločnosti však vznikajú aj náklady súvisiace s recykláciou niektorého druhu odpadu externými spoločnosťami. Keďže tieto náklady nespádajú pod definíciu prevádzkových výdavkov, ich podiel nebol vyčíslený v rámci ukazovateľa prevádzkové výdavky.

V roku 2024 celkové prevádzkové výdavky obsahujú náklady súvisiace s údržbou nehnuteľností popísaných v činnosti č. 7.7. a prevádzkové náklady súvisiace s činnosťou 4.25 t.j. opravou a údržbou zariadení na výrobu tepla a chladu z odpadového tepla zahrnutých v bode 28. Služby, Opravy a údržba (náklady) v účtovnej závierke k 31. Decembru 2024. Celkové prevádzkové výdavky v roku 2024 boli doplnené aj o krátkodobý nájom, ktorý je súčasťou bodu 28. Služby, Opravy a údržba (náklady) a tiež náklady na vývoj svetlometov, ktoré sú súčasťou bodu 14. Majetok zo zmlúv v účtovnej závierky k 31. Decembru 2024.

Z dôvodu zmeny v posúdení činnosti 3.6 a 3.18 oproti minulému roku, Spoločnosť zahrnula aj ostatné prevádzkové náklady súvisiace s vývojom alebo leasingom, ako je zhrnuté v tabuľke nižšie.

### Kvantitatívne rozčlenenie **menovateľa** ukazovateľa súvisiaceho s prevádzkovými výdavkami

	Prevádzkové výdavky (v tis. EUR) 2024	Prevádzkové výdavky (v tis. EUR) 2023
Opravy a údržba nehnuteľnosti, strojov a zariadení	3 827 tis. Eur	2 487 tis. Eur
Pridané v roku 2024 a porovnateľné údaje za rok 2023		
Leasing budov, strojov, zariadení	6 974 tis. Eur	5 004 tis. Eur
Výskum a vývoj	37 446 tis. Eur	38 428 tis. Eur
Spolu	46 405 tis. Eur	45 919 tis. Eur

Spoločnosť alokovala prevádzkové výdavky z oprávnených činností na environmentálny cieľ zmiernenie zmeny klímy, čím zamedzila dvojitému započítavaniu výsledkov činností v jednotlivých ukazovateľoch.

V roku 2024 a 2023 prevádzkové výdavky obsahovali najmä náklady súvisiace s údržbou nehnuteľností popísaných v činnosti č. 7.7. a prevádzkové náklady súvisiace s činnosťou 4.25 t.j. opravou a údržbou zariadení na výrobu tepla a chladu z odpadového tepla zahrnutých v bode 28. Služby, Opravy a údržba (náklady) v účtovnej závierke k 31. Decembru 2024. V roku 2024 prevádzkové náklady pre činnosť 3.6 a 3.18, zosúladená časť, obsahujú aj náklady na vývoj LED svietidiel zosúladených s EÚ Taxonómiou.


### Kvantitatívne rozčlenenie **čitateľa** ukazovateľa súvisiaceho s prevádzkovými výdavkami

	Kapitálové výdavky za rok 2024 (v tis. EUR)	Kapitálové výdavky za rok 2023 (v tis. EUR)
Činnosť 3.6. - Náklady súvisiace s údržbou technológií na výrobu LED svietidiel zosúladených s Taxonómiou EÚ	1 058 tis. Eur	Poznámka 3
Činnosť 4.25 - Prevádzkové náklady súvisiace s opravou a údržbou zariadení na výrobu tepla a chladu z odpadového tepla	240 tis. Eur	77 tis. Eur
Činnosť 7.5 - Náklady na obstaranie elektrických meračov	7 tis. Eur	-
Činnosť 7.7 - Prevádzkové náklady súvisiace s údržbou budov – zosúladená časť	294 tis. Eur	218 tis. Eur
Činnosť 7.7 - Prevádzkové náklady súvisiace s údržbou budov – oprávnená časť	573 tis. Eur	425 tis. Eur
Spolu	2 172 tis. Eur	720 tis. Eur

Poznámka 3: Spoločnosť v roku 2023 nevyčíslavala ukazovateľ prevádzkových nákladov súvisiaci s údržbou a opravou technológií určených pre výrobu LED svietidiel zosúladených s EÚ Taxonómiou pre činnosti 3.6.

Časť prevádzkových výdavkov na zosúladenú časť týkajúcu sa nízkouhlíkových LED technológií dosiahol v roku 2024 2,3% podiel na celkových prevádzkových výdavkoch Spoločnosti. Časť kapitálových výdavkov súvisiacich s opravou a údržbou zariadení na výrobu tepla a chladu z odpadového tepla dosiahol v roku 2024 0,5% podiel na celkových kapitálových výdavkoch Spoločnosti. Náklady súvisiace s údržbou budov sú v súlade a porovnateľné z rokom 2023.

V roku 2024 Spoločnosť nevyčíslavala prevádzkové náklady súvisiace s vývojom pre činnosť 3.6. Urobí tak v nasledujúcich obdobiach po detailnej analýze projektov a ich nákladov na vývoj a k nim súvisiace výnosy zo zákazkovej výroby, ktoré rovnako nie sú súčasťou ukazovateľa obratu v činnosti 3.6.



Podiel obratu vyplývajúci z produktov alebo služieb súvisiacich s hospodárskymi činnosťami zosúladenými s taxonómiou 2024

Finančný rok 2024	2024		Kritériá významného prínosu								Kritériá týkajúce sa zásady „výrazne nenarušiť“							Podiel obratu s taxonómiou (A.1) alebo oprávneného v rámci taxonómie (A.2), rok 2023	Kategória podporná činnosť	Kategória prechodná činnosť
	Kód	Obrat v tis. Eur	Podiel obratu, rok 2024 v %	Zmienenie zmeny klímy	Adaptácia na zmenu klímy	Voda	Znečisťovanie životného prostredia	Obchodné hospodárstvo	Biodiverzita	Zmienenie zmeny klímy	Adaptácia na zmenu klímy	Voda	Znečisťovanie životného prostredia	Obchodné hospodárstvo	Biodiverzita	Minimálne záruky				
<b>A. ČINNOSTI OPRAVNENÉ V RÁMCI TAXONÓMIE</b>																				
<b>A.1 Environmentálne udržateľné činnosti (zosúladené s taxonómiou)</b>																				
Výroba ostatných nízkouhlíkových technológií	CCM 3.6	154 383	26,9%	oprávnená	nie*	neoprávnená	neoprávnená	neoprávnená	neoprávnená	neoprávnená	neoprávnená	neoprávnená	neoprávnená	neoprávnená	áno	áno	0,00%	podporná		
Výroba komponentov pre automobilový priemysel a mobilitu	CCM 3.18	7 292	1,3%	oprávnená	nie*	neoprávnená	neoprávnená	neoprávnená	neoprávnená	neoprávnená	neoprávnená	neoprávnená	neoprávnená	neoprávnená	áno	áno	0,00%	podporná		
Zber a preprava odpadu, ktorý nie je nebezpečný, roztriedeného na zložky pri zdroji	CCM 5.5	673	0,12%	oprávnená	nie*	neoprávnená	neoprávnená	neoprávnená	neoprávnená	neoprávnená	neoprávnená	neoprávnená	neoprávnená	neoprávnená	áno	áno	0,15%	n.a	n.a	
<b>Obrat z environmentálne udržateľných činností (zosúladených s taxonómiou) (A.1)</b>		<b>162 348</b>	<b>28,3%</b>	<b>28,3%</b>	<b>0%</b>	<b>0%</b>	<b>0%</b>	<b>0%</b>	<b>0%</b>	<b>0%</b>	<b>0%</b>	<b>0%</b>	<b>0%</b>	<b>0%</b>			<b>0,15%</b>			
Z toho podporné		1 61 675	28,2%	28,2%	0%	0%	0%	0%	0%	0%	0%	0%	0%	0%			0%	podporná		
Z toho prechodné		0	0,0%	0%													0%		prechodná	
<b>A.2 Činnosti oprávnené v rámci taxonómie, ale nie environmentálne udržateľné (činnosti nezosúladené s taxonómiou)</b>																				
Výroba ostatných nízkouhlíkových technológií	CCM 3.6	299 459	52,2%	oprávnená	neoprávnená	neoprávnená	neoprávnená	neoprávnená	neoprávnená	neoprávnená	neoprávnená	neoprávnená	neoprávnená	neoprávnená			75,1%			
<b>Obrat z činností oprávnených v rámci taxonómie, ale nie environmentálne udržateľných (činnosti nezosúladené s taxonómiou) (A.2)</b>		<b>299 459</b>	<b>52,2%</b>	<b>52,2%</b>	<b>0%</b>	<b>0%</b>	<b>0%</b>	<b>0%</b>	<b>0%</b>	<b>0%</b>	<b>0%</b>	<b>0%</b>	<b>0%</b>	<b>0%</b>			<b>75,06%</b>			
<b>A. Obrat z činností oprávnených v rámci taxonómie (A.1+A.2)</b>		<b>461 807</b>	<b>80,6%</b>	<b>80,6%</b>	<b>0%</b>	<b>0%</b>	<b>0%</b>	<b>0%</b>	<b>0%</b>	<b>0%</b>	<b>0%</b>	<b>0%</b>	<b>0%</b>	<b>0%</b>			<b>75,21%</b>			
<b>B. NEOPRAVNENÉ ČINNOSTI V RÁMCI TAXONÓMIE</b>																				
<b>Obrat z činností neoprávnených v rámci taxonómie</b>		<b>111 436</b>	<b>19%</b>																	
<b>SPOLU</b>		<b>573 243</b>	<b>100%</b>																	

\* Oprávnená činnosť v rámci Taxonómie pre cieľ zmiernenie zmeny klímy ale neskúmaná na technické kritériá environmentálneho cieľa Adaptácia na zmenu klímy.



Podiel kapitálových výdavkov vyplývajúcich z produktov alebo služieb súvisiacich s hospodárskymi činnosťami zosúladenými s taxonómiou 2024

Finančný rok 2024	2024		Kritériá významného prínosu							Kritériá týkajúce sa zásady „výrazne nenarušiť“							Podiel kapitálových výdavkov zosúladených s taxonómiou (A.1) alebo oprávnených v rámci taxonómie (A.2), rok 2023	Kategória podporná činnosť
	Kód	Kapitálové výdavky v tis. Eur	Podiel kapitálových výdavkov, rok 2024 v %	Zmenenie zmeny klimy	Adaptácia na zmenu klimy	Voda	Znečistenie životného prostredia	Obchodné hospodárstvo	Biodiverzita	Zmenenie zmeny klimy	Adaptácia na zmenu klimy	Voda	Znečistenie životného prostredia	Obchodné hospodárstvo	Biodiverzita	Minimálne záruky		
<b>A. ČINNOSTI OPRAVNENÉ V RÁMCI TAXONÓMIE</b>																		
<b>A.1 Environmentálne udržateľné činnosti (zosúladené s taxonómiou)</b>																		
Výroba ostatných nízkouhlíkových technológií	CCM 3.6	2 066	8,8%	oprávnená	nie*	neoprávnená	neoprávnená	neoprávnená	neoprávnená	neoprávnená	neoprávnená	neoprávnená	neoprávnená	neoprávnená	áno	áno	0,00%	podporná
Výroba tepla/chladu pomocou odpadového tepla	CCM 4.25	205	0,9%	oprávnená	nie*	neoprávnená	neoprávnená	neoprávnená	neoprávnená	neoprávnená	neoprávnená	neoprávnená	neoprávnená	neoprávnená	áno	áno	0,00%	n.a
Inštalácia, údržba a oprava energeticky efektívnych zariadení	CCM 7.3	0	0,0%	oprávnená	nie*	neoprávnená	neoprávnená	neoprávnená	neoprávnená	neoprávnená	neoprávnená	neoprávnená	neoprávnená	neoprávnená	áno	n.a	0,3%	podporná
Inštalácia, údržba a oprava prístrojov a zariadení na meranie, reguláciu a kontrolu energetickej hospodárskosti budov	CCM 7.5	0	0,0%	oprávnená	nie*	neoprávnená	neoprávnená	neoprávnená	neoprávnená	neoprávnená	neoprávnená	neoprávnená	neoprávnená	neoprávnená	áno	n.a	0,2%	podporná
Nadobudnutie a vlastniťstvo budov	CCM 7.7	2 002	8,6%	oprávnená	nie*	neoprávnená	neoprávnená	neoprávnená	neoprávnená	neoprávnená	neoprávnená	neoprávnená	neoprávnená	neoprávnená	áno	áno	6,5%	n.a
<b>Kapitálové výdavky environmentálne udržateľných činností (zosúladených s taxonómiou) (A.1)</b>		<b>4 274</b>	<b>18,3%</b>	<b>18,3%</b>	<b>0%</b>	<b>0%</b>	<b>0%</b>	<b>0%</b>	<b>0%</b>	<b>0%</b>	<b>0%</b>	<b>0%</b>	<b>0%</b>	<b>0%</b>			<b>7,0%</b>	
<b>Z toho podporné</b>		<b>2 066</b>	<b>8,8%</b>	<b>8,8%</b>	<b>0%</b>	<b>0%</b>	<b>0%</b>	<b>0%</b>	<b>0%</b>	<b>0%</b>	<b>0%</b>	<b>0%</b>	<b>0%</b>	<b>0%</b>			<b>0,5%</b>	<b>podporná</b>
<b>Z toho prechodné</b>		<b>0</b>	<b>0%</b>	<b>0%</b>													<b>0%</b>	
<b>A.2 Činnosti oprávnené v rámci taxonómie, ale nie environmentálne udržateľné (činnosti nezosúladené s taxonómiou)</b>																		
Výroba ostatných nízkouhlíkových technológií	CCM 3.6	10 129	43,3%	oprávnená	neoprávnená	neoprávnená	neoprávnená	neoprávnená	neoprávnená	neoprávnená	neoprávnená	neoprávnená	neoprávnená	neoprávnená			0,0%	
<b>Kapitálové výdavky činností oprávnených v rámci taxonómie, ale nie environmentálne udržateľných (činnosti nezosúladené s taxonómiou) (A.2)</b>		<b>10 129</b>	<b>43,3%</b>	<b>43,3%</b>	<b>0%</b>	<b>0%</b>	<b>0%</b>	<b>0%</b>	<b>0%</b>	<b>0%</b>	<b>0%</b>	<b>0%</b>	<b>0%</b>	<b>0%</b>			<b>0,0%</b>	
<b>A. Kapitálové výdavky činností oprávnených v rámci taxonómie (A.1+A.2)</b>		<b>14 403</b>	<b>61,5%</b>	<b>61,5%</b>	<b>0%</b>	<b>0%</b>	<b>0%</b>	<b>0%</b>	<b>0%</b>	<b>0%</b>	<b>0%</b>	<b>0%</b>	<b>0%</b>	<b>0%</b>			<b>0,0%</b>	
<b>B. NEOPRAVNENÉ ČINNOSTI V RÁMCI TAXONÓMIE</b>																		
<b>Kapitálové výdavky činností neoprávnených v rámci taxonómie</b>		<b>9 005</b>	<b>38%</b>															
<b>SPOLU</b>		<b>23 408</b>	<b>100%</b>															

\* Oprávnená činnosť v rámci Taxonómie pre cieľ zmiernenie zmeny klímy ale neskumaná na technické kritériá environmentálneho cieľa Adaptácia na zmenu klímy.



Podiel prevádzkových výdavkov vyplývajúci z produktov alebo služieb súvisiacich s hospodárskymi činnosťami zosúladenými s taxonómiou 2024

Finančný rok 2024	2024		Kritériá významného prínosu								Kritériá týkajúce sa zásady „výrazne nenarušiť“						Podiel prevádzkových výdavkov zosúladených s taxonómiou (A.1) alebo oprávnených v rámci taxonómie (A.2), rok 2023	Kategória podporná činnosť	Kategória prechodná činnosť
	Prevádzkové výdavky v tis. Eur	Podiel prevádzkových výdavkov, rok 2024 v %	Zmiernenie zmeny klímy	Adaptácia na zmenu klímy	Voda	Znečistenie prostredia	Obchodné hospodárstvo	Biodiverzita	Zmiernenie zmeny klímy	Adaptácia na zmenu klímy	Voda	Znečistenie životného prostredia	Obchodné hospodárstvo	Biodiverzita	Minimálne záruky				
<b>A. ČINNOSTI OPRAVNENÉ V RÁMCI TAXONÓMIE</b>																			
<b>A.1 Environmentálne udržateľné činnosti (zosúladené s taxonómiou)</b>																			
Výroba ostatných nízkouhlíkových technológií	1 058	2,3%	oprávnená	nie*	neoprávnená	neoprávnená	neoprávnená	neoprávnená	neoprávnená	neoprávnená	neoprávnená	neoprávnená	neoprávnená	neoprávnená	áno	áno	0,00%	podporná	
Výroba tepla/chladu pomocou odpadového tepla	240	0,5%	oprávnená	nie*	neoprávnená	neoprávnená	neoprávnená	neoprávnená	neoprávnená	neoprávnená	neoprávnená	neoprávnená	neoprávnená	neoprávnená	áno	áno	3,10%	n.a	
Inštalácia, údržba a oprava prístrojov a zariadení na meranie, reguláciu a kontrolu energetickej hospodárskosti budov	7	0,0%	oprávnená	nie*	neoprávnená	neoprávnená	neoprávnená	neoprávnená	neoprávnená	neoprávnená	neoprávnená	neoprávnená	neoprávnená	neoprávnená	áno	áno	0,0%	podporná	
Nadobudnutie a vlastníctvo budov	294	0,6%	oprávnená	nie*	neoprávnená	neoprávnená	neoprávnená	neoprávnená	neoprávnená	neoprávnená	neoprávnená	neoprávnená	neoprávnená	neoprávnená	áno	áno	8,75%	n.a	
<b>Prevádzkové výdavky environmentálne udržateľných činností (zosúladených s taxonómiou) (A.1)</b>	<b>1 599</b>	<b>3%</b>	<b>3%</b>	<b>0%</b>	<b>0%</b>	<b>0%</b>	<b>0%</b>	<b>0%</b>	<b>0%</b>	<b>0%</b>	<b>0%</b>	<b>0%</b>	<b>0%</b>	<b>0%</b>			<b>12%</b>		
<b>Z toho podporné</b>	<b>1 064</b>	<b>2,3%</b>	<b>2,3%</b>	<b>0%</b>	<b>0%</b>	<b>0%</b>	<b>0%</b>	<b>0%</b>	<b>0%</b>	<b>0%</b>	<b>0%</b>	<b>0%</b>	<b>0%</b>	<b>0%</b>			<b>0%</b>	<b>podporná</b>	
<b>Z toho prechodné</b>	<b>0</b>	<b>0%</b>	<b>0%</b>														<b>0%</b>	<b>prechodná</b>	
<b>A.2 Činnosti oprávnené v rámci taxonómie, ale nie environmentálne udržateľné (činnosti nezosúladené s taxonómiou)</b>																			
Nadobudnutie a vlastníctvo budov	573	1%	oprávnená	neoprávnená	neoprávnená	neoprávnená	neoprávnená	neoprávnená	neoprávnená	neoprávnená	neoprávnená	neoprávnená	neoprávnená	neoprávnená			17,10%		
<b>Prevádzkové výdavky činností oprávnených v rámci taxonómie, ale nie environmentálne udržateľných (činnosti nezosúladené s taxonómiou) (A.2)</b>	<b>573</b>	<b>1%</b>	<b>1%</b>	<b>0%</b>	<b>0%</b>	<b>0%</b>	<b>0%</b>	<b>0%</b>	<b>0%</b>	<b>0%</b>	<b>0%</b>	<b>0%</b>	<b>0%</b>	<b>0%</b>			<b>17,10%</b>		
<b>A. Prevádzkové výdavky činností oprávnených v rámci taxonómie (A.1+A.2)</b>	<b>2 172</b>	<b>5%</b>	<b>5%</b>	<b>0%</b>	<b>0%</b>	<b>0%</b>	<b>0%</b>	<b>0%</b>	<b>0%</b>	<b>0%</b>	<b>0%</b>	<b>0%</b>	<b>0%</b>	<b>0%</b>			<b>29%</b>		
<b>B. NEOPRAVNENÉ ČINNOSTI V RÁMCI TAXONÓMIE</b>																			
<b>Prevádzkové výdavky činností neoprávnených v rámci taxonómie</b>	<b>44 233</b>	<b>95%</b>																	
<b>SPOLU</b>	<b>46 405</b>	<b>100%</b>																	

\* Oprávnená činnosť v rámci Taxonómie pre cieľ zmiernenie zmeny klímy ale neskumaná na technické kritériá environmentálneho cieľa Adaptácia na zmenu klímy.



## 5.3


# ĽUDSKÉ ZDROJE

V súlade so ZKW heslom BE BRIGHT - BE DYNAMIC – BE SUCCESSFUL sú zamestnanci základom nášho úspechu.

Ako súčasť koncernu ZKW Group je jasne a pevne definovaná vízia korporátnej sociálnej zodpovednosti. Trvalá udržateľnosť je samozrejme súčasťou tejto vízie, ktorou sa dennodenne snažíme vytvárať vhodné prostredie na prácu pre našich zamestnancov.

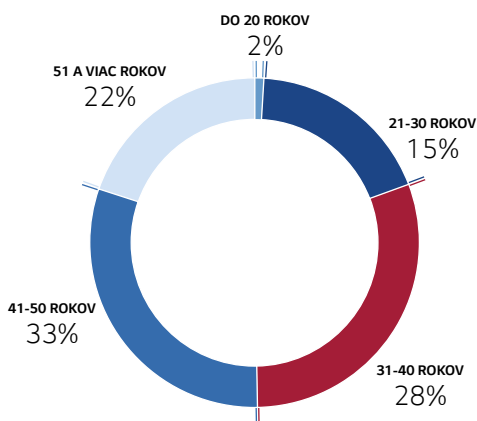
ZKW Slovakia si stanovuje nasledovné základné princípy pre oblasť ľudských zdrojov:

- Rovnaké a spravodlivé zaobchádzanie so všetkými našimi zamestnancami
- Poskytovanie bezpečných a zdravých pracovných podmienok (podporené aj v rámci normy ISO 45001)
- Netolerovanie detskej práce
- Podpora kontinuálneho plánovania kariéry
- Školenia v oblasti udržateľnosti
- Intenzívna angažovanosť v digitalizácii a automatizácii procesov
- Zvyšovanie povedomia o rôznorodosti
- Podpora žien v manažérskych pozíciách
- Začleňovanie osôb so zdravotným postihnutím
- Podpora medzikultúrnej rozmanitosti
- Zosúladenie rodinného a pracovného života



K 31.12.2024 pracovalo v Spoločnosti v priemere 2.546 zamestnancov, čo je o 47 zamestnancov viac v porovnaní s predchádzajúcim rokom.

Veková štruktúra zamestnancov



Jednalo sa o prechodné navýšenie počtu zamestnancov z dôvodu zvýšenej chorobnosti s cieľom neohroziť nábehom nových projektov v sledovanom období.

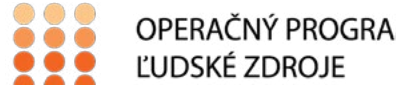

Istota pracovného miesta, udržanie zamestnanosti a zvyšovanie kvalifikácie zamestnancov patria medzi priority riadenia ľudských zdrojov.

V roku 2024 sa do vzdelávacích aktivít investovalo viac ako 287 tis. EUR, pričom sa zintenzívnila práca na rozširovaní a zlepšovaní kariéernej dráhy expertov.

V rámci vzdelávania sa rozšírila ponuka globálnych školení pre ďalší rozvoj zamestnancov, čo vytvára lepšie networkingové prepojenie a väčšie porozumenie v rámci spolupráce s ostatnými ZKW pobočkami a rôznymi kultúrami.

Uplynulý rok sa niesol aj v znamení ukončenia projektu realizovaného vďaka podpore z Európskeho sociálneho fondu a Európskeho fondu regionálneho rozvoja v rámci Operačného programu ľudské zdroje.

Cieľom projektu bol rozvoj zručností zamestnancov so zameraním na podporu zavádzania digitálnych technológií ako aj so zameraním na minimalizáciu tvorby odpadu v rámci výrobného procesu. Celkovo tak ZKW Slovakia získala nenávratný finančný príspevok vo výške 183 394,29 EUR.



## Rozvoj zručností zamestnancov ZKW Slovakia s.r.o.

dopytovo orientovaný projekt

Začiatok a koniec realizácie projektu: 10/2022 – 8/2023

Schválená výška nenávratného finančného príspevku: **183 394,29 €**

Cieľom projektu je rozvoj zručností zamestnancov spoločnosti so zameraním na podporu zavádzania digitálnych technológií ako aj so zameraním na minimalizáciu tvorby odpadu v rámci výrobného procesu.

**Tento projekt sa realizuje vďaka podpore z Európskeho sociálneho fondu a Európskeho fondu regionálneho rozvoja v rámci Operačného programu Ľudské zdroje.**

[www.esf.gov.sk](http://www.esf.gov.sk)

[www.employment.gov.sk](http://www.employment.gov.sk)

Ako aktívny zamestnávateľ sa zamestnancom ponúka možnosť čerpania rôznych benefitov:

- Zabezpečenie dopravy
- Príspevok na stravu
- Rozšírené možnosti práce v režime „home office“ pre administratívnych zamestnancov
- Jubilejné odmeny
- Dovolenková a vianočná prémie
- Mesačný variabilný bonus pre výrobných zamestnancov
- Podpora rekreačných, kultúrnych, športových aktivít a pod., či už formou Cafeterie alebo vo forme príspevku na rekreáciu
- Dni zdravia

Spoločnosť úspešne pokračuje v projekte „Duálne vzdelávanie“ pričom aktívne spolupracujeme so strednou odbornou školou v Novákoch, Bánovciach nad Bebravou, Partizánskom a v Topoľčanoch v obore Mechanik nastavovač, Mechanik mechatronik a Technik spracovania plastov.

Celkovo bolo do projektu v roku 2024 zapojených 85 žiakov.

## 06

# VÝSKUM A VÝVOJ

ZKW Slovakia je výrobným podnikom, ktorý okrem sériovej výroby rôznych typov svetiel pre automobily vynakladá finančné prostriedky i na vývoj v oblasti prémiových svetelných systémov.

Vývojové centrum v Krušovciach je zodpovedné za samostatný vývoj a zároveň participuje aj na mnohých projektoch v rámci ZKW Group pri vývoji prídavných, hmlových svetiel pre osobné automobily ako aj hlavných a zadných svetiel. Aktivity sú zamerané na vývoj konceptov, zákaznícky vývoj a testovanie produktov vo fáze vývoja. Vývojové schopnosti podniku sa rozvíjajú v súlade s rastúcim portfóliom objednávok.

Kedysi jednoduché halogénové svetlomety, teraz komplexné produkty založené na špičkových technológiách. Niektoré technológie prešli za posledné roky razantnou premenou.

Cieľom zostáva stále to isté: Reflektory vozidiel zvyšujú bezpečnosť v cestnej premávke a znižujú nebezpečenstvo nehôd vďaka dokonalejšiemu osvetleniu vozovky, lepšiemu výkonu či inteligentnejším jazdným asistenčným systémom.

Okrem samotných reflektorov sa podarilo vybudovať aj kompetenciu vývoja a výroby inovatívnych svetelných modulov, ktoré vyhovujú nárokom v prémiovom segmente.

„Konceptia inteligentnej mobility“ ako nového fenoménu v automobilovom priemysle so sebou prináša rôzne inovácie ako je zavedenie autonómnej jazdy, kde sa funkcia vonkajšieho osvetlenia dramaticky mení. Postupná digitalizácia vo vozidlách si vyžaduje ďalšie nové funkcie svetlometov, ktorých použitie presahuje ich aktuálne využitie.

Existuje rastúci konsenzus, že najlepším riešením nie je „viac svetla“, ale inteligentné a cielené riadenie osvetlenia. To môže dosiahnuť väčšie výhody v oblasti bezpečnosti a pohodia, znížiť oslnenie a zároveň ušetriť energiu.

Aplikácie umelej inteligencie majú potenciál zvýšiť efektivitu výroby, dodávateľského reťazca a vývoja produktov, ale aj stať sa hnacím motorom inovácií v osvetlení vozidiel.

Svetlo sa čoraz viac spája so senzorickou technológiou vozidiel a adaptívne systémy riadenia osvetlenia vyžadujú pokročilé algoritmy umelej inteligencie.

V roku 2024 v tejto oblasti pôsilo 93 zamestnancov, ktorí pracovali na 63 projektoch rôznych svetiel pre významných výrobcov automobilov / motocyklov v Európe, ako aj na projektoch pre ostatné závody koncernu ZKW, najmä v Mexiku a Číne.

Medzi hlavných zákazníkov patrili napr. Volkswagen, Porsche, Man, Škoda,

Jaguar Land-Rover, BMW, Mercedes Benz.

V tomto roku spoločnosť ZKW Slovakia, s.r.o. preinvestovala v tejto oblasti interne cca. 6,8 mil. EUR.



Svetelný tunel  
Súčasť vývojového strediska ZKW Slovakia

## 07

# ROZDELENIE VÝSLEDKU HOSPODÁRENIA

Spoločnosť ZKW Slovakia, s.r.o. dosiahla za rok 2024 stratu vo výške 125.842.558,28 EUR, ktorú navrhuje preúčtovať na účet 429 – Neuhradená strata minulých rokov.

Ku dňu zostavenia tejto Výročnej správy 2024 Spoločnosť nerozhodla o vykázaní strate bežného účtovného obdobia.

## 08

# VÝHLAD PRE ROK 2025

Globálne ekonomické prostredie, situácia v automobilovom priemysle a dodávateľskom reťazci budú v nasledujúcom roku veľmi náročné.

Okrem existujúcich konfliktov na Ukrajine a na Blízkom východe zostávajú i naďalej napäté vzťahy medzi hlavnými ekonomickými mocnosťami, a to USA, Čínou a Ruskom. Od nástupu nového prezidenta USA do úradu panujú aj veľké neistoty týkajúce sa globálnej hospodárskej stability. Najmä nová colná politika USA v súčasnosti spôsobuje nestabilné trhy a neisté prognózy.

Stále pretrvávajúca recesia, vysoké úrokové sadzby a inflácia, protekcionistické opatrenia obchodných politík, vysoké ceny energií a zmeny vo vládných dotáciách na nákup elektromobilov spôsobujú rast cien v automobilovom priemysle a očakáva sa, že automobilový trh bude pokračovať v pomalom oživení.

V spoločnosti ZKW Slovakia je cieľom po dvoch intenzívnych rokoch s veľkým počtom nábehov nových produktových radov výrazne a udržateľne zlepšiť prevádzkovú efektívnosť.

S podporou renomovanej konzultačnej spoločnosti bol v roku 2024 v úzkej koordinácii s LG skupinou spustený rozsiahly reštrukturalizačný/revitalizačný program s cieľom dôsledne implementovať potrebné opatrenia na zlepšenie a úsporu nákladov a dosiahnutie konkurencieschopnej návratnosti.

Zefektívnosťou štruktúry nákladov, kompenzáciami od zákazníkov a úsporami z nákupov sa musia dosiahnuť významné vplyvy zlepšenia ziskovej situácie a položiť lepšie základy pre nasledujúce roky.

Opatrenia ako väčšia automatizácia, využívanie efektov z LG synergie, rokovania s dodávateľmi, zníženie režijných nákladov a konzistentné riadenie výdavkov, majú Spoločnosť vrátiť späť do ziskovej zóny.

Dôkladná kontrola opatrení, pravidelné riadenie celého programu a zodpovedajúce zapojenie vrcholového manažmentu vytvárajú vhodné rámcové podmienky pre úspešnú implementáciu.

Zároveň je nielen lokálnou, ale aj koncernovou prioritou materskej spoločnosti ZKW Group zabezpečenie potrebnej likvidity a udržanie solventnosti.



## 09

# OSTATNÉ INFORMÁCIE

### Obstarávanie cenných papierov

ZKW Slovakia, s.r.o. neobstarala v období, za ktoré sa vyhotovuje účtovná správa žiadne vlastné akcie, dočasné listy, obchodné podiely, ani obchodné podiely materskej spoločnosti.

### Organizačné zložky v zahraničí

ZKW Slovakia, s.ro. nemá vlastnú organizačnú zložku v zahraničí.


## 10

# UDALOSTI OSOBITNÉHO VÝZNAMU PO SKONČENÍ ÚČTOVNÉHO OBDOBIA

K 17.júnu 2025 zrealizovala materská spoločnosť ZKW Group GmbH nepeňažný vklad do ostatných kapitálových fondov v celkovej hodnote 106 500 tis. EUR.

Nepeňažný vklad sa realizoval prostredníctvom započítania vzájomných finančných pohľadávok a záväzkov vzťahujúcich sa k pôžičkám od materskej spoločnosti.

Okrem vyššie uvedenej skutočnosti nenastali po skončení účtovného obdobia 2024 žiadne ďalšie udalosti, ktoré by významným spôsobom ovplyvnili účtovnú závierku a výročnú správu zostavenú za rok 2024 a vyžadovali si jej úpravu.



STVR v ZKW Slovakia,  
VAT - Magazín o vede a technológiách




Vývoj svetiel



Výroba svetiel

Kompletná overená účtovná zvierka spoločnosti ZKW Slovakia s.r.o.

v Krušovciach, 31. august 2025



Dr. Matthias Hornemann  
Konateľ, generálny manažér



Ing. Miroslava Lukáčová  
Prokurista

---

**ZKW Slovakia s.r.o.**

Účtovná závierka  
k 31. decembru 2024

zostavená podľa  
Medzinárodných štandardov finančného výkazníctva  
(IFRS) v znení prijatom Európskou úniou (EÚ)

---

## Obsah

Správa nezávislého audítora	3 - 5
Výkaz finančnej pozície k 31. decembru 2024	6
Výkaz ziskov a strát a ostatného komplexného výsledku za rok končiaci sa 31. decembra 2024	7
Výkaz zmien vlastného imania za rok končiaci sa 31. decembra 2024	8
Výkaz peňažných tokov za rok končiaci sa 31. decembra 2024	9
Poznámky účtovnej závierky za rok končiaci sa 31. decembra 2024	10 - 60

---



KPMG Slovensko spol. s r. o.  
Dvořákovo nábrežie 10  
811 02 Bratislava  
Slovakia

Tel +421 (0)2 59 98 41 11  
Web www.kpmg.sk

# Správa nezávislého audítora

## Spoločníkom a konateľovi spoločnosti ZKW Slovakia s.r.o.

### Správa z auditu účtovnej závierky

#### Názor

Uskutočnili sme audit účtovnej závierky spoločnosti ZKW Slovakia s.r.o. („Spoločnosť“), ktorá obsahuje:

- výkaz o finančnej situácii k 31. decembru 2024;

a za rok od 1. januára do 31. decembra 2024:

- výkaz ziskov a strát a ostatných súčastí komplexného výsledku;
- výkaz zmien vlastného imania;
- výkaz peňažných tokov;

a

- poznámky účtovnej závierky, ktoré obsahujú súhrn významných účtovných zásad a účtovných metód.

Podľa nášho názoru, priložená účtovná závierka poskytuje pravdivý a verný obraz finančnej situácie Spoločnosti k 31. decembru 2024, výsledku jej hospodárenia a peňažných tokov za rok končiaci sa k uvedenému dátumu podľa Medzinárodných štandardov finančného výkazníctva v znení prijatom Európskou úniou.

#### Základ pre názor

Audit sme vykonali podľa medzinárodných auditorských štandardov (International Standards on Auditing, ISA). Naša zodpovednosť podľa týchto štandardov je uvedená v našej správe v odseku Zodpovednosť audítora za audit účtovnej závierky. Od Spoločnosti sme nezávislí podľa ustanovení zákona č. 423/2015 Z. z. o štatutárnom audite a o zmene a doplnení zákona č. 431/2002 Z. z. o účtovníctve v znení neskorších predpisov („zákon o štatutárnom audite“) týkajúcich sa etiky, vrátane Etického kódexu audítora, relevantných pre náš audit účtovnej závierky a splnili sme aj ostatné požiadavky týchto ustanovení týkajúcich sa etiky. Sme presvedčení, že auditorské dôkazy, ktoré sme získali, poskytujú dostatočný a vhodný základ pre náš názor.

## Zdôraznenie niektorých skutočností

Počas roka končiaceho sa 31. decembra 2024 Spoločnosť vykázala čistú stratu vo výške 126 440 tisíc EUR a peňažné toky z prevádzkovej činnosti vo výške 23 062 tisíc EUR. K tomuto dátumu mala Spoločnosť záporné vlastné imanie vo výške 54 783 tisíc EUR a jej krátkodobé záväzky prevyšovali krátkodobý majetok o 153 201 tisíc EUR (z čoho 136 248 tisíc EUR predstavujú záväzky voči subjektom v rámci skupiny). Činnosť Spoločnosti spočíva vo výrobe predných svetlometov, pomocných svetidiel a iných podobných produktov pre zákazníkov v automobilovom priemysle (z ktorých niektorí sú zároveň zákazníkmi skupiny). Pokračovanie činnosti Spoločnosti závisí od pokračovania obchodných vzťahov so zákazníkmi skupiny a od finančnej podpory materskej spoločnosti. Ako je uvedené v poznámke 3, vedenie Spoločnosti dospelo k záveru, že tieto udalosti a okolnosti nepredstavujú významnú neistotu, ktorá by mohla spochybniť schopnosť Spoločnosti pokračovať v činnosti. Poznámka 3 ďalej vysvetľuje, ako vedenie k tomuto záveru dospelo. Náš názor nie z tohto dôvodu modifikovaný.

## Zodpovednosť štatutárneho orgánu a osôb poverených správou a riadením za účtovnú závierku

Štatutárny orgán je zodpovedný za zostavenie tejto účtovnej závierky tak, aby poskytovala pravdivý a verný obraz podľa Medzinárodných štandardov finančného výkazníctva v znení prijatom Európskou úniou a za tie interné kontroly, ktoré považuje za potrebné na zostavenie účtovnej závierky, ktorá neobsahuje významné nesprávnosti, či už v dôsledku podvodu alebo chyby.

Pri zostavovaní účtovnej závierky je štatutárny orgán zodpovedný za zhodnotenie schopnosti Spoločnosti nepretržite pokračovať vo svojej činnosti, za opísanie skutočností týkajúcich sa nepretržitého pokračovania v činnosti, ak je to potrebné, a za použitie predpokladu nepretržitého pokračovania v činnosti v účtovníctve, ibaže by mal v úmysle Spoločnosť zlikvidovať alebo ukončiť jej činnosť, alebo by nemal inú realistickú možnosť než tak urobiť.

Osoby poverené správou a riadením sú zodpovedné za dohľad nad procesom finančného výkazníctva Spoločnosti.

## Zodpovednosť audítora za audit účtovnej závierky

Našou zodpovednosťou je získať primerané uistenie, či účtovná závierka ako celok neobsahuje významné nesprávnosti, či už v dôsledku podvodu alebo chyby, a vydať správu audítora, vrátane názoru. Primerané uistenie je uistenie vysokého stupňa, ale nie je zárukou toho, že audit vykonaný podľa medzinárodných audítorských štandardov vždy odhalí významné nesprávnosti, ak také existujú. Nesprávnosti môžu vzniknúť v dôsledku podvodu alebo chyby a za významné sa považujú vtedy, ak by sa dalo odôvodnene očakávať, že jednotlivito alebo v súhrne by mohli ovplyvniť ekonomické rozhodnutia používateľov, uskutočnené na základe tejto účtovnej závierky.

V rámci auditu uskutočneného podľa medzinárodných audítorských štandardov, počas celého auditu uplatňujeme odborný úsudok a zachovávame profesionálny skepticizmus. Okrem toho:

- Identifikujeme a posudzujeme riziká významnej nesprávnosti účtovnej závierky, či už v dôsledku podvodu alebo chyby, navrhujeme a uskutočňujeme audítorské postupy reagujúce na tieto riziká a získavame audítorské dôkazy, ktoré sú dostatočné a vhodné na poskytnutie základu pre náš názor. Riziko neodhalenia významnej nesprávnosti v dôsledku podvodu je vyššie ako toto riziko v dôsledku chyby, pretože podvod môže zahŕňať tajnú dohodu, falšovanie, úmyselné vynechanie, nepravdivé vyhlásenie alebo obídenie internej kontroly.
- Oboznamujeme sa s internými kontrolami relevantnými pre audit, aby sme mohli navrhnúť audítorské postupy vhodné za daných okolností, ale nie za účelom vyjadrenia názoru na efektívnosť interných kontrol Spoločnosti.
- Hodnotíme vhodnosť použitých účtovných zásad a účtovných metód a primeranosť účtovných odhadov a uvedenie s nimi súvisiacich informácií, uskutočnené štatutárnym orgánom.

- Robíme záver o tom, či štatutárny orgán vhodne v účtovníctve používa predpoklad nepretržitého pokračovania v činnosti a na základe získaných audítorských dôkazov záver o tom, či existuje významná neistota v súvislosti s udalosťami alebo okolnosťami, ktoré by mohli významne spochybníť schopnosť Spoločnosti nepretržite pokračovať v činnosti. Ak dospejeme k záveru, že významná neistota existuje, sme povinní upozorniť v našej správe audítora na súvisiace informácie uvedené v účtovnej závierke alebo, ak sú tieto informácie nedostatočné, modifikovať náš názor. Naše závery vychádzajú z audítorských dôkazov získaných do dátumu vydania našej správy audítora. Budúce udalosti alebo okolnosti však môžu spôsobiť, že Spoločnosť prestane pokračovať v nepretržitej činnosti.
- Hodnotíme celkovú prezentáciu, štruktúru a obsah účtovnej závierky vrátane informácií v nej uvedených, ako aj to, či účtovná závierka zachytáva uskutočnené transakcie a udalosti spôsobom, ktorý vedie k ich vernému zobrazeniu.

S osobami poverenými správou a riadením komunikujeme okrem iného o plánovanom rozsahu a harmonograme auditu a o významných zisteniach auditu, vrátane všetkých významných nedostatkov internej kontroly, ktoré počas nášho auditu zistíme.

## Správa k ďalším požiadavkám zákonov a iných právnych predpisov

### Správa k iným informáciám, ktoré sa uvádzajú vo výročnej správe

Štatutárny orgán je zodpovedný za iné informácie. Iné informácie pozostávajú z informácií uvedených vo výročnej správe, zostavenej podľa požiadaviek zákona č. 431/2002 Z. z. o účtovníctve v znení neskorších predpisov („zákon o účtovníctve“), ale nezahŕňujú účtovnú závierku a našu správu audítora k tejto účtovnej závierke. Náš názor na účtovnú závierku sa nevzťahuje na tieto iné informácie vo výročnej správe.

V súvislosti s auditom účtovnej závierky je našou zodpovednosťou oboznámenie sa s týmito inými informáciami uvedenými vo výročnej správe, ktorú sme obdržali pred dňom vydania správy audítora z auditu účtovnej závierky, a posúdenie, či tieto iné informácie nie sú vo významnom nesúlade s auditovanou účtovnou závierkou alebo našimi poznatkami, ktoré sme získali počas auditu účtovnej závierky, alebo sa inak zdajú byť významne nesprávne. Ak na základe nami vykonanej práce prideme k záveru, že tieto iné informácie sú významne nesprávne, vyžaduje sa, aby sme tieto skutočnosti uviedli.

Výročnú správu sme ku dňu vydania správy audítora z auditu účtovnej závierky nemali k dispozícii.

Keď obdržíme výročnú správu, na základe prác vykonaných počas auditu účtovnej závierky vyjadríme názor, či, vo všetkých významných súvislostiach:

- tieto iné informácie uvedené vo výročnej správe zostavenej za rok končiaci sa 31. decembra 2024 sú v súlade s účtovnou závierkou zostavenou za to isté účtovné obdobie,
- výročná správa obsahuje informácie, ktorých uvedenie vyžaduje zákon o účtovníctve.



Okrem toho uvedieme, či sme na základe našich poznatkov o Spoločnosti a situácii v nej, ktoré sme získali počas auditu účtovnej závierky, zistili v týchto iných informáciách uvedených vo výročnej správe významné nesprávnosti.

Audítorská spoločnosť:  
**KPMG Slovensko spol. s r.o.**

Licencia SKAU č. 96



Zodpovedný audítor:  
**Ing. Ivana  
Mazániková**  
Licencia SKAU č. 910

Bratislava, 30. júna 2025

v tisícoch eur

	Poznámka	31. december 2024	31. december 2023
<b>Majetok</b>			
Nehnutelnosti, stroje a zariadenia	8	177 037	186 913
Nehmotný majetok	9	447	670
Majetok zo zmlúv	14	40 600	67 973
Ostatný majetok	15	374	1 580
Odložená daňová pohľadávka	11	0	3 029
<b>Neobežný majetok celkom</b>		<b>218 458</b>	<b>260 165</b>
Zásoby	12	61 430	50 372
Pohľadávky z obchodného styku a ostatné finančné pohľadávky	13	30 270	71 341
Majetok zo zmlúv	14	31 187	56 590
Ostatný majetok	15	5 882	8 869
Peňažné prostriedky a ich ekvivalenty	16	59	28
<b>Obežný majetok celkom</b>		<b>128 827</b>	<b>187 200</b>
<b>Majetok celkom</b>		<b>347 286</b>	<b>447 365</b>
<b>Vlastné imanie</b>			
Základné imanie	24	4 850	4 850
Zákonný rezervný fond	24	485	485
Ostatné kapitálové fondy	24	94 250	94 250
Nerozdelený zisk	24	-154 368	-27 928
<b>Vlastné imanie celkom</b>		<b>-54 783</b>	<b>71 657</b>
<b>Závazky</b>			
Zamestnanecké požitky	17	4 477	3 157
Závazky z obchodného styku	20	877	3 553
Závazky zo zmlúv	21	241	0
Závazky z nájmov	32	3 502	496
Úvery a pôžičky	18	110 000	30 000
Odložený daňový záväzok	11	943	0
<b>Dlhodobé záväzky celkom</b>		<b>120 040</b>	<b>37 206</b>
Úvery a pôžičky	18	121 689	185 436
Rezervy	19	23 388	2 944
Závazky z obchodného styku	20	94 518	119 654
Ostatné finančné záväzky	22	20 335	11 344
Závazky zo zmlúv	21	4 911	3 388
Závazky z nájmov	32	1 504	359
Ostatné záväzky	23	15 681	15 377
Daň z príjmov splatná		4	0
<b>Krátkodobé záväzky celkom</b>		<b>282 028</b>	<b>338 502</b>
<b>Závazky celkom</b>		<b>402 069</b>	<b>375 708</b>
<b>Vlastné imanie a záväzky celkom</b>		<b>347 286</b>	<b>447 365</b>

Poznámky na stranách 10 až 61 sú neoddeliteľnou súčasťou tejto účtovnej zvierky.

## Výkaz ziskov a strát a ostatného komplexného výsledku za rok končiaci sa 31. decembra 2024

v tisícoch eur

Za rok končiaci sa 31. decembra	Poznámka	2024	2023
Tržby z predaja vlastných výrobkov	25	527 519	535 996
Výnosy zo zákazkovej výroby	25	34 085	41 128
Tržby z predaja materiálu	25	8 741	7 522
Tržby z predaja služieb	25	2 898	751
<b>Tržby</b>		<b>573 243</b>	<b>585 397</b>
Ostatné výnosy	26	2 330	2 150
Spotreba materiálu		(381 587)	(385 999)
Zmena stavu zásob		10 664	12 020
Náklady na predaný materiál		(7 741)	(6 801)
Spotreba energií		(11 377)	(12 473)
Osobné náklady	27	(99 781)	(95 069)
Odpisy	8,9	(31 012)	(27 970)
Nakupované náklady na vývoj	14	(37 446)	(38 428)
Služby	28	(82 170)	(63 064)
Ostatné náklady, netto	29	(39 514)	(16 221)
<b>Výsledok hospodárenia z prevádzkovej činnosti</b>		<b>(104 391)</b>	<b>(46 458)</b>
Finančné náklady	30	(17 287)	(14 295)
<b>Finančné náklady, netto</b>		<b>(17 287)</b>	<b>(14 295)</b>
<b>Výsledok hospodárenia pred zdanením</b>		<b>(121 678)</b>	<b>(60 753)</b>
Daň z príjmov	31	(4 164)	0
<b>Výsledok hospodárenia za obdobie</b>		<b>(125 842)</b>	<b>(60 753)</b>
Ostatné súčasti komplexného výsledku		(598)	11
<b>Komplexný výsledok za obdobie celkom</b>		<b>(126 440)</b>	<b>(60 742)</b>

Poznámky na stranách 10 až 61 sú neoddeliteľnou súčasťou tejto účtovnej závierky.

## Výkaz zmien vlastného imania za rok končiaci sa 31. decembra 2024

v tisícoch eur

	Poznámka	Základné imanie	Zákonný rezervný fond	Ostatné kapitálové fondy	Nerozdelený zisk	Spolu
<b>Stav k 1. januáru 2023</b>	24	<b>4 850</b>	<b>485</b>	<b>0</b>	<b>32 813</b>	<b>38 148</b>
Výsledok hospodárenia za účtovné obdobie		0	0	0	(60 753)	(60 753)
Ostatné súčasti komplexného výsledku za obdobie		0	0	0	11	11
Vklady do ostatných kapit.fondov		0	0	94 250	0	94 250
<i>Komplexný výsledok za obdobie celkom</i>		0	0	94 250	(60 742)	33 508
<b>Stav k 31. decembru 2023</b>	24	<b>4 850</b>	<b>485</b>	<b>94 250</b>	<b>(27 928)</b>	<b>71 657</b>
Výsledok hospodárenia za účtovné obdobie		0	0	0	(125 842)	(125 842)
Ostatné súčasti komplexného výsledku za obdobie		0	0	0	(598)	(598)
Vklady do ostatných kapit.fondov		0	0	0	0	0
<i>Komplexný výsledok za obdobie celkom</i>		0	0	0	(126 440)	(126 440)
<b>Stav k 31. decembru 2024</b>	24	<b>4 850</b>	<b>485</b>	<b>94 250</b>	<b>(154 368)</b>	<b>(54 783)</b>

Poznámky na stranách 10 až 61 sú neoddeliteľnou súčasťou tejto účtovnej závierky.

## Výkaz peňažných tokov za rok končiaci sa 31. decembra 2024

v tisícoch eur

Za rok končiaci sa 31. decembra	Pozn.	2024	2023
<b>Peňažné toky z prevádzkových činností</b>			
Výsledok hospodárenia za účtovné obdobie		(125 842)	(60 753)
Úpravy o:			
Odpisy nehnuteľností, strojov a zariadení a nehmotného majetku	8,9	31 012	27 970
(Zisk) / strata z predaja nehnuteľností, strojov a zariadení	26	132	5
Odpis pohľadávok	29	0	58
Tvorba a rozpustenie opravnej položky k pohľadávkam	29	(183)	2 758
Zmena stavu rezerv	19	20 443	(1 121)
Rezerva na zamestnanecké požitky	17,27	722	309
Inventúrne rozdiely na zásobách	29	2 513	6 550
Zvýšenie / (zníženie) hodnoty zásob	12	42	2 664
Nákladové úroky	30	15 389	14 563
Výnosové úroky	30	(130)	(336)
Daň z príjmov	31	3 976	0
<b>Zisk / (strata) z prevádzkovej činnosti pred zmenami pracovného kapitálu</b>		<b>(51 926)</b>	<b>(7 333)</b>
Prírastok pohľadávok z obchodného styku a ostatných finančných pohľadávok, ostatného majetku	14,15	98 223	(24 135)
Úbytok / (prírastok) zásob	12	(13 614)	(16 789)
Prírastok / (úbytok) záväzkov z obchodného styku a ostatných finančných záväzkov, ostatných záväzkov	20,22	(9 621)	12 581
<b>Peňažné toky z prevádzkovej činnosti</b>		<b>23 062</b>	<b>(35 676)</b>
Zaplatená daň z príjmov	31	0	0
Zaplatené úroky	30	(16 390)	(11 581)
Prijaté úroky	30	130	336
<b>Čisté peňažné toky z prevádzkovej činnosti</b>		<b>6 802</b>	<b>(47 921)</b>
<b>Peňažné toky z investičnej činnosti</b>			
Obstaranie nehnuteľností, strojov a zariadení	8,9	(24 653)	(23 702)
Príjmy z predaja nehnuteľností, strojov a zariadení		1 551	69
<b>Čisté peňažné toky z investičnej činnosti</b>		<b>(23 102)</b>	<b>(23 633)</b>
<b>Peňažné toky z finančnej činnosti</b>			
(Splátky) úverov od spriaznených osôb	18,36	0	84 943
Príjmy úverov od spriaznených osôb		17 254	(13 750)
Splátky nájmov		(925)	(645)
<b>Čisté peňažné toky z finančnej činnosti</b>		<b>16 329</b>	<b>70 547</b>
Čistý prírastok peňažných prostriedkov a ich ekvivalentov		31	(7)
Peňažné prostriedky a ekvivalenty peňažných prostriedkov na začiatku účtovného obdobia	16	28	36
<b>Peňažné prostriedky a ekvivalenty peňažných prostriedkov na konci účtovného obdobia</b>	<b>16</b>	<b>59</b>	<b>28</b>

## 1. Všeobecné informácie o účtovnej jednotke

### Vykazujúca spoločnosť

ZKW Slovakia s.r.o. (ďalej ako „Spoločnosť“) je spoločnosť založená na Slovensku.

Sídlo Spoločnosti je:

Bedzianska cesta 679/375  
956 31 Krušovce  
Slovensko

Spoločnosť bola založená 21. júna 2006 a do obchodného registra bola zapísaná 27. júla 2006 (Obchodný register Okresného súdu Nitra, oddiel Sro, vložka 18427/N). Identifikačné číslo organizácie (IČO) je 36657913 a daňové identifikačné číslo (DIČ) je 2022231783.

### Hlavné činnosti Spoločnosti

Hlavným predmetom činnosti Spoločnosti sú:

- nákup tovaru v rozsahu voľnej živnosti za účelom jeho predaja iným prevádzkovateľom živnosti,
- výroba elektrických zariadení,
- výroba osvetľovacej techniky,
- výroba zariadení pre výrobu osvetľovacej techniky,
- výskum a vývoj v oblasti prírodných a technických vied,
- projektovanie a montáž elektrických zariadení.

### Počet zamestnancov

Priemerný evidenčný počet zamestnancov Spoločnosti v období končiacom 31. decembra 2024 bol 2 546 (v období končiacom 31. decembra 2023: 2 499 zamestnancov).

Počet zamestnancov Spoločnosti k 31. decembru 2024 bol 2 530 z toho 6 vedúci zamestnanci (k 31. decembru 2023 to bolo 2 609 zamestnancov, z toho 5 vedúcich zamestnancov).

### Údaje o neobmedzenom ručení

Spoločnosť nie je neobmedzene ručiacim spoločníkom v iných spoločnostiach podľa § 56 ods. 5 Obchodného zákonníka.

### Právny dôvod na zostavenie účtovnej závierky

Účtovná závierka je zostavená ako riadna účtovná závierka podľa IFRS v znení prijatom Európskou Úniou (IFRS/EU) v súlade s § 17 ods. 6 a § 17a ods. 2 zákona o účtovníctve č. 431/2002 Z. z. v znení neskorších predpisov za účtovné obdobie od 1. januára 2024 do 31. decembra 2024.

### Dátum schválenia účtovnej závierky na zverejnenie

Táto účtovná závierka bola zostavená k 31. decembru 2024 a za obdobie končiace k tomuto dátumu a bola schválená na vydanie štatutárnym orgánom Spoločnosti 26. júna 2025.

Spoločníci Spoločnosti môžu meniť túto účtovnú zvierku do jej schválenia spoločníkmi.

### Dátum schválenia účtovnej zvierky za predchádzajúce účtovné obdobie

Účtovná zvierka Spoločnosti k 31. decembru 2023, t. j. za predchádzajúce účtovné obdobie bola schválená valným zhromaždením 24. júna 2024.

### Informácie o orgánoch Spoločnosti

**Konateľ** Dr. Matthias Hornemann (od 14.03.2025)  
Christof Johannes Droste (od 12.02.2024 do 14.03.2025)  
Thomas Weier (od 01.09.2021 do 11.02.2024)

**Prokuristi** Ing. Miroslava Lukáčová (od 11.08.2022)  
Ing. Mgr. Gabriela Buryová (od 22.03.2025)  
Igor Pál (od 11.08.2022 do 30.11.2024)

### Informácia o štruktúre spoločníkov ku dňu, ku ktorému sa zostavuje účtovná zvierka

Štruktúra spoločníkov je nasledovná:

	31. december 2024 (TEUR)	Podiel na základnom imaní a hlasovacích právach (%)	31. december 2023 (TEUR)	Podiel na základnom imaní a hlasovacích právach (%)
ZKW Group GmbH	4 849	99,985	4 849	99,985
ZKW Lichtsysteme GmbH	1	0,015	1	0,015
<b>Spolu</b>	<b>4 850</b>	<b>100</b>	<b>4 850</b>	<b>100</b>

### Informácie o materskej spoločnosti, ktorá zostavuje účtovnú zvierku za všetky skupiny účtovných jednotiek konsolidovaného celku

Spoločnosť sa zahrňuje do konsolidovanej účtovnej zvierky materskej spoločnosti ZKW Group GmbH, Rottenhauser Straße 8, Wieselburg an der Erlauf 3250, Rakúsko. Konečný vlastník zodpovedný za zostavenie konsolidovanej účtovnej zvierky je LG Corp. so sídlom: 128, Yeoui-daero, Yeongdeungpo-gu. Seoul, Kórejská republika. Konsolidované účtovné zvierky je možné dostať priamo v sídle uvedených spoločností.

### Schválenie audítora

Valné zhromaždenie Spoločnosti schválilo 24. júna 2024 spoločnosť KPMG Slovensko spol. s r. o. ako audítora na overenie účtovnej zvierky za účtovné obdobie končiacie sa 31. decembra 2024.

## 2. Vyhlásenie o súlade

Účtovná závierka bola zostavená podľa Medzinárodných štandardov finančného výkazníctva v znení prijatom Európskou úniou (IFRS/EÚ).

## 3. Východiská pre zostavenie

Účtovná závierka bola zostavená za predpokladu, že Spoločnosť bude nepretržite pokračovať vo svojej činnosti (going concern). Účtovné metódy a účtovné zásady boli v bežnom a minulom účtovnom období konzistentne aplikované.

Počas roka končiaceho sa 31. decembra 2024 Spoločnosť vykázala čistú stratu vo výške 126 440 tisíc EUR a peňažné toky z prevádzkovej činnosti vo výške 23 062 tisíc EUR. K 31. decembru 2024 mala Spoločnosť záporné vlastné imanie vo výške 54 783 tisíc EUR a jej krátkodobé záväzky prevyšovali krátkodobý majetok o 153 201 tisíc EUR (z toho 136 248 tisíc EUR predstavujú záväzky voči subjektom v rámci skupiny).

Činnosť Spoločnosti spočíva vo výrobe predných svetlometov, pomocných svetiel a iných podobných produktov pre zákazníkov v automobilovom priemysle (z ktorých časť sú aj zákazníci skupiny). Pokračovanie činnosti Spoločnosti preto závisí od finančnej podpory materskej spoločnosti ako aj od pokračovania obchodných vzťahov so zákazníkmi skupiny.

Pri posudzovaní schopnosti Spoločnosti pokračovať za predpokladu nepretržitého trvania v činnosti (going concern) manažment Spoločnosti zohľadnil existujúce podmienky skupinového financovania. Hodnotenie manažmentu je založené na predpoklade, že refinancovanie skupinových úverov, predĺženie ich splatnosti a získanie dodatočných úverov bude úspešne dohodnuté a podporené skupinou.

V tomto hodnotení manažment zohľadnil historické kroky akcionára na podporu Spoločnosti, vrátane udalostí po dátume účtovnej závierky:

- zvýšenie ostatných kapitálových fondov o 106 500 tisíc EUR v júni 2025 prostredníctvom konverzie časti úverového záväzku, čo viedlo k pozitívnemu vlastnému imaniu,
- dodatočné úvery vo výške 17 287 tisíc EUR vo forme cash pooling úveru poskytnutého skupinou do 31. mája 2025.

Hodnotenie manažmentu je taktiež založené na predpoklade, že obchodné vzťahy so skupinovými zákazníkmi budú pokračovať, vzhľadom na projektové plány na nasledujúcich 5 rokov dohodnuté v rámci skupiny, vrátane nových projektov.

Spoločnosť v roku 2022 získala potvrdenie od materskej spoločnosti o úmysle poskytovať finančnú podporu Spoločnosti. List podpory uvádza, že zostáva v platnosti až do jeho odvolania.

Na základe uvedeného je manažment Spoločnosti presvedčený, že Spoločnosť bude pokračovať za predpokladu nepretržitého trvania v činnosti. Účtovná závierka bola preto zostavená na základe predpokladu nepretržitého trvania v činnosti a vyššie uvedené udalosti a podmienky nenaznačujú existenciu významnej neistoty, ktorá by mohla spochybniť schopnosť Spoločnosti pokračovať vo svojej činnosti. Manažment však nemôže vylúčiť možnosť, že dlhšie obdobia ekonomickej nestability môžu mať nepriaznivý vplyv na Spoločnosť, jej finančnú situáciu a hospodárske výsledky v strednodobom a dlhodobom horizonte.

## Základy pre oceňovanie

Účtovná závierka bola zostavená na základe zásady historických obstarávacích cien.

### **Funkčná a prezentačná mena**

Funkčnou menou Spoločnosti je euro. Účtovná závierka je prezentovaná v mene euro a všetky finančné informácie prezentované v mene euro sú zaokrúhlené na celé tisíce eur, ak nie je uvedené inak.

### **Použitie odhadov a úsudkov**

Zostavenie účtovnej závierky v súlade s IFRS/EU vyžaduje, aby vedenie Spoločnosti urobilo úsudky, odhady a predpoklady, ktoré ovplyvňujú aplikáciu účtovných postupov a hodnotu vykazovaného majetku, záväzkov, výnosov a nákladov. Odhady a súvisiace predpoklady sú založené na minulých skúsenostiach a iných rozličných faktoroch, považovaných za primerané okolnostiam, na základe ktorých sa formuje východisko pre posúdenie účtovných hodnôt majetku a záväzkov, ktoré nie sú zrejme z iných zdrojov. Skutočné výsledky sa môžu líšiť od odhadov.

Odhady a súvisiace predpoklady sú neustále prehodnocované. Korekcie účtovných odhadov sú vykázané v období, v ktorom je odhad korigovaný, ak korekcia ovplyvňuje iba toto obdobie alebo v období korekcie a v budúcich obdobiach, ak korekcia ovplyvňuje toto aj budúce obdobia.

Informácie o významných oblastiach neistoty v odhadoch a kritických úsudkoch pri uplatňovaní účtovných zásad, ktoré majú najvýznamnejší vplyv na vykazovanie v účtovnej závierke, sú opísané v poznámke 4. Významné účtovné zásady: b) iii. Nehnuteľnosti, stroje a zariadenia – určenie doby použiteľnosti.

## **4. Významné účtovné zásady**

Účtovné metódy a účtovné zásady uvedené nižšie boli konzistentne aplikované vo všetkých obdobiach, ktoré sú vykázané v účtovnej závierke.

### **a) Cudzia mena**

Transakcie v cudzej mene sú prepočítané na funkčnú menu výmenným kurzom Európskej centrálnej banky, platným v deň uskutočnenia transakcie. Peňažné položky majetku a záväzkov v cudzej mene sú ku dňu, ku ktorému sa zostavuje účtovná závierka prepočítané na eurá výmenným kurzom platným ku dňu, ku ktorému sa zostavuje účtovná závierka. Nepeňažný majetok a záväzky, ktoré sú ocenené historickou cenou v cudzej mene, sú prepočítané výmenným kurzom platným v deň uskutočnenia transakcie. Kurzové rozdiely z prepočtu cudzej meny sa vykazujú vo výsledku hospodárenia.

### **b) Nehnuteľnosti, stroje a zariadenia**

#### **i. Vykazovanie a oceňovanie**

Nehnuteľnosti, stroje a zariadenia sú ocenené obstarávacou cenou alebo vlastnými nákladmi, zníženými o oprávky (pozri nižšie) a o kumulované straty zo zníženia hodnoty (pozri účtovné zásady bod i)). Obstarávacia cena zahŕňa všetky náklady priamo priraditeľné k obstaraniu majetku. Vlastné náklady majetku vytvoreného vlastnou činnosťou zahŕňajú materiál, priame mzdové náklady, všetky priamo priraditeľné náklady na uvedenie majetku do stavu, v ktorom je schopný prevádzky určeným spôsobom. Tam, kde je to relevantné, obstarávacia cena/vlastné náklady zahŕňajú aj prvotný odhad nákladov na demontáž a odstránenie majetku a na uvedenie miesta jeho umiestnenia do pôvodného stavu, a náklady na úvery a pôžičky, ako je uvedené nižšie.

Náklady na úvery a pôžičky, ktoré sú priamo priraditeľné k obstaraniu, výstavbe alebo výrobe kvalifikovaného majetku, sú súčasťou obstarávacej ceny/vlastných nákladov tohto majetku.

Ak položky nehnuteľností, strojov a zariadení majú rôznu dobu použiteľnosti, potom sú účtované ako samostatné položky (veľké náhradné diely) nehnuteľností, strojov a zariadení.

Zisk a strata z vyradenia nehnuteľností, strojov a zariadení sa zistí porovnaním výnosov z vyradenia a účtovnej hodnoty nehnuteľností, strojov a zariadení a vykazuje vo výsledku hospodárenia, v prevádzkovej činnosti netto.

## ii. Následné náklady

Následné náklady sa aktivujú iba vtedy, ak je pravdepodobné, že budúce ekonomické úžitky spojené s týmito nákladmi budú plynúť do Spoločnosti.

## iii. Odpisy

Odpisy sa počítajú z odpisovateľnej hodnoty, ktorou je obstarávacía cena majetku po odpočítaní jeho reziduálnej hodnoty.

Odpisy sú vykázané s vplyvom na výsledok hospodárenia z prevádzkovej činnosti na rovnomernom základe počas odhadovanej doby použiteľnosti jednotlivých položiek nehnuteľností, strojov a zariadení. Odpisovať sa začína vtedy, keď je majetok k dispozícii na používanie. Pozemky a obstarávaný hmotný majetok sa neodpisujú.

Odhadované doby použiteľnosti, metódy odpisovania a odpisové sadzby sú stanovené pre jednotlivé skupiny nehnuteľností, strojov a zariadení a sú nasledovné:

	Predpokladaná doba používania v rokoch	Ročná odpisová sadzba	Metóda odpisovania
Budovy a stavby	3 - 40	33,3% - 2,5%	Lineárna
Stroje, prístroje a zariadenia	3 - 25	33,3% - 4%	Lineárna
Dopravné prostriedky	4	25%	Lineárna
Kancelársky nábytok	3 - 10	33,3% - 10%	Lineárna

Metódy odpisovania, doby použiteľnosti a reziduálne hodnoty sa prehodnocujú ku dňu, ku ktorému sa zostavuje účtovná závierka, a ak je to potrebné, urobia sa potrebné úpravy.

## iv. Posúdenie zníženia hodnoty

Faktory, ktoré sú považované za dôležité pri posudzovaní zníženia hodnoty majetku, sú:

- technologický pokrok,
- významne nedostatočné prevádzkové výsledky v porovnaní s historickými alebo plánovanými prevádzkovými výsledkami,
- významné zmeny v spôsobe použitia majetku Spoločnosti alebo celkovej zmeny stratégie Spoločnosti,
- zastaranosť produktov.

Ak Spoločnosť zistí, že na základe existencie jedného alebo viacerých indikátorov zníženia hodnoty majetku účtovná hodnota majetku prevyšuje jeho návratnú hodnotu, určí zníženie hodnoty majetku na základe odhadov projektovaných čistých diskontovaných peňažných tokov, ktoré sa očakávajú z daného majetku, vrátane jeho prípadného predaja. Odhadované zníženie hodnoty by sa mohlo preukázať ako nedostatočné, ak analýzy nahodnotili peňažné toky alebo ak sa zmenia podmienky v budúcnosti. Pre viac informácií pozri bod i) Zníženie hodnoty.

## c) Nehmotný majetok

### i. Vykazovanie a oceňovanie

Nehmotný majetok obstaraný Spoločnosťou má určitú dobu použiteľnosti a oceňuje sa obstarávacou cenou zníženou o oprávky a kumulované straty zo zníženia hodnoty (pozri účtovné zásady bod i) Zníženie hodnoty).

### ii. Následné náklady

Následné náklady sa aktivujú len vtedy, ak zvýšia budúce ekonomické úžitky obsiahnuté v položke nehmotného majetku, ktorého sa týkajú. Všetky ostatné náklady, vrátane nákladov na interne generovaný goodwill a značky, sa vykazujú ako náklad s vplyvom na výsledok hospodárenia, v prevádzkovej činnosti, v tom období, v ktorom vznikli.

### iii. Odpisy

Odpisy sa počítajú z obstarávacej ceny majetku zníženej o jeho reziduálnu hodnotu.

Odpisy sa vykazujú s vplyvom na výsledok hospodárenia, v prevádzkovej činnosti na rovnomernom základe počas odhadovanej doby použiteľnosti jednotlivých položiek nehmotného majetku. Odpisovať sa začína vtedy, keď je majetok k dispozícii na používanie.

Odhadované doby použiteľnosti, metódy odpisovania a odpisové sadzby dlhodobého nehmotného majetku sú stanovené nasledovne:

	Predpokladaná doba používania v rokoch	Ročná odpisová sadzba	Metóda odpisovania
Softvér	3	33,3 %	Lineárna

Metódy odpisovania, doby použiteľnosti a reziduálne hodnoty sa prehodnocujú ku dňu, ku ktorému sa zostavuje účtovná závierka, a ak je to potrebné, urobia sa potrebné úpravy.

### iv. Posúdenie zníženia hodnoty

Posúdenie zníženia hodnoty nehmotného majetku je vykonané podobným spôsobom ako posúdenie zníženia hodnoty nehnuteľností, strojov a zariadení, ako je popísané v účtovnej zásade b) iv. vyššie a v účtovnej zásade i).

## d) Nájmy (Spoločnosť ako nájomca)

Pri uzavretí zmluvy Spoločnosť vyhodnocuje, či zmluva obsahuje nájom. Zmluva predstavuje nájomnú zmluvu respektíve obsahuje nájom, ak prenáša právo kontrolovať používanie daného majetku počas určitého obdobia za protihodnotu. Spoločnosť považuje zmluvu za nájom, ak spĺňa všetky nasledujúce podmienky:

- existuje identifikovaný majetok, či už explicitne alebo implicitne, a
- nájomca získa v podstate všetky ekonomické úžitky z používania identifikovaného majetku, a
- nájomca má právo riadiť používanie identifikovaného majetku.

Spoločnosť vykáže právo na používanie majetku a záväzok z nájmu na začiatku nájmu. Počiatočná hodnota práva na používanie majetku sa stanoví ako súčet počiatočnej hodnoty záväzku z nájmu, platieb nájomného

uskutočnených pred alebo v deň začatia nájmu, počiatočných priamych nákladov na strane nájomcu ponížených o akékoľvek obdržané lízingové stimuly.

Pri stanovení doby nájmu sa predovšetkým posudzuje dĺžka dohodnutej doby nájmu ako aj možnosti jej predčasného ukončenia resp. možnosti predĺženia zmluvy. Pri posudzovaní pravdepodobnosti uplatnenia možnosti predĺženia respektíve predčasného ukončenia doby nájmu Spoločnosť berie do úvahy všetky relevantné skutočnosti a okolnosti, ktoré poskytujú ekonomické podnety na uplatnenie (neuplatnenie) týchto možností. Doba, o ktorú je možné zmluvu predĺžiť (respektíve doba, ktorá nasleduje po možnosti zmluvu predčasne ukončiť), sa zahrnie do doby nájmu iba v prípade, že si je Spoločnosť dostatočne istá, že predĺženie bude uplatnené.

Právo na používanie majetku sa odpisuje rovnomerne počas doby nájmu od začatia nájmu až do jeho ukončenia. V prípade, ak nájom zahŕňa prevod vlastníctva alebo kúpnu opcii, sa právo na používanie majetku odpisuje rovnomerne počas doby použiteľnosti majetku. Odpisovať sa začína dňom začatia nájmu. Posúdenie možného znehodnotenia práva na používanie majetku sa uskutočňuje podobným spôsobom ako posúdenie zníženia hodnoty nehnuteľností, strojov a zariadení, ako je opísané v účtovnej zásade 4. b) vyššie.

Závazok z nájmu sa prvýkrát oceňuje v deň sprístupnenia najatého majetku nájomcovi (deň začiatku nájmu). Závazky z nájmu sa prvotne oceňujú v súčasnej hodnote lízingových splátok (splátok nájomného) počas doby nájmu, ktoré neboli zaplatené k dátumu počiatočného ocenenia s použitím diskontnej sadzby, ktorú predstavuje prírastková výpožičková miera nájomcu („the incremental borrowing rate“).

Prírastková výpožičková miera nájomcu bola stanovená na základe dostupných finančných informácií týkajúcich sa Spoločnosti. Následné precenenie záväzku z nájmu sa vykoná v prípade, že dôjde k zmene podmienok zmluvy, napríklad zmena doby nájmu z dôvodu uplatnenia možnosti na predĺženie prípadne predčasné ukončenie zmluvy, zmena platby za nájom na základe zmeny indexu alebo sadzby používanej pri stanovení platieb, zmena posúdenia pravdepodobnosti uplatnenia kúpnej opcie atď. Akékoľvek následné prehodnotenie záväzku z nájmu bude mať vplyv aj na ocenenie práva na používanie majetku. Ak by to viedlo k zápornej hodnote práva na používanie majetku, zostávajúci vplyv sa vykáže s vplyvom na výsledok hospodárenia (takže výsledné právo na používanie majetku bude vykázané v nulovej hodnote).

Spoločnosť uplatnila voliteľnú výnimku a nevykazuje právo na používanie majetku ani záväzok z nájmu pri všetkých typoch nájomných zmlúv s dobou nájmu 12 mesiacov alebo menej. Náklady súvisiace s týmito nájmi sú v účtovnej závierke vykázané ako prevádzkové náklady rovnomerne počas doby nájmu.

Spoločnosť tiež uplatnila voliteľnú výnimku a nevykazuje právo na používanie majetku ani záväzok z nájmu pri nájomných zmluvách, v ktorých je hodnota najatého majetku jednoznačne nižšia ako 5 000 EUR. Pri určení predpokladanej hodnoty majetku sa vychádza z predpokladu, že ide o nový majetok. Ak nie je možné spoľahlivo určiť hodnotu majetku, voliteľná výnimka sa pre takéto nájom neaplikuje.

Spoločnosť vo výkaze finančnej pozície vykazuje právo na používanie majetku v rámci nehnuteľností, strojov a zariadení a záväzky z nájmu v rámci krátkodobých a dlhodobých záväzkov z nájmu. Ďalej Spoločnosť vo výkaze peňažných tokov vykázala transakcie súvisiace s nájmom nasledovne:

- platby za istinu týkajúcu sa záväzkov z nájmu v rámci tokov z finančných činností,
- platby za úroky týkajúce sa záväzkov z nájmu v rámci tokov z prevádzkovej činnosti, a
- platby za krátkodobý nájom, nájom drobného majetku a platby variabilných častí nájomného, ktoré nie sú zahrnuté do ocenenia záväzkov z nájmu v rámci tokov z prevádzkovej činnosti.

## e) Zásoby

Zásoby sa vykazujú buď v obstarávacej cene alebo čistej realizovateľnej hodnote, podľa toho, ktorá je nižšia. Čistá realizovateľná hodnota predstavuje odhad predajnej ceny v bežnom obchodnom styku zníženej o predpokladané náklady na ich dokončenie a predpokladané náklady súvisiace s ich predajom.

Nakupované zásoby sú ocenené obstarávacími cenami použitím metódy váženého aritmetického priemeru. Obstarávacia cena obsahuje cenu obstarania a súvisiace náklady (prepravné, clo, provízie, atď.), ktoré vznikli v súvislosti s uvedením zásob do ich súčasného miesta a stavu. Zľavy a rabaty sú súčasťou ocenenia zásob.

Zásoby vytvorené vlastnou činnosťou sa oceňujú vlastnými nákladmi. Vlastné náklady zahŕňajú priame náklady (priamy materiál, priame mzdy a ostatné priame náklady) a časť nepriamych nákladov bezprostredne súvisiacich s vytvorením zásob vlastnou činnosťou (výrobná réžia). Výrobná réžia sa do vlastných nákladov zahŕňa v závislosti od stupňa dokončenia týchto zásob. Správna réžia, odbytové náklady a úroky z úverov a pôžičiek nie sú súčasťou vlastných nákladov.

Zníženie hodnoty zásob na ich čistú realizačnú hodnotu a všetky straty zo zásob sa vykazujú ako náklad v tom účtovnom v období, v ktorom k zníženiu hodnoty alebo k strate došlo.

## f) Finančné nástroje

### i. Nederivátový finančný majetok

#### Vykázanie a prvotné ocenenie

Pohľadávky z obchodného styku sa vykážu v momente ich vzniku. Pohľadávky z obchodného styku bez významného finančného komponentu sa oceňujú v transakčnej cene.

#### Klasifikácia

Pri prvotnom vykázaní sa finančný majetok zaradí do kategórie finančného majetku oceňovaného v umorovanej hodnote.

Finančný majetok sa ocení umorovanou hodnotou, ak sú splnené nasledovné dve podmienky:

- majetok je držaný v rámci obchodného modelu, ktorého cieľom je držať majetok za účelom obdržať zmluvné peňažné toky, a
- zmluvné podmienky vedú k určenému termínu k peňažným tokom, ktoré predstavujú výhradne platby istiny a úrokov z nezaplatennej istiny.

Vedenie Spoločnosti klasifikuje finančný majetok pri jeho prvotnom vykázaní. Klasifikácia finančného majetku sa môže zmeniť iba v prípade, že dôjde k zmene obchodného modelu. V takom prípade sa dotknutý finančný majetok preklasifikuje v prvý deň účtovného obdobia nasledujúceho po zmene obchodného modelu.

#### Posúdenie obchodného modelu

Spoločnosť posudzuje ciele obchodného modelu, na základe ktorého drží finančný majetok. Posúdenie obchodného modelu obsahuje:

- stanovené postupy a ciele pre finančný majetok a výkon týchto postupov v praxi,
- ako je výkonnosť finančného majetku vyhodnocovaná a predkladaná vedeniu Spoločnosti,
- riziká, ktoré majú vplyv na výkonnosť obchodného modelu (a finančného majetku držaného v rámci daného obchodného modelu) a ako Spoločnosť tieto riziká riadi,

- ako sú manažéri zodpovední za odmeňovania (napr. či sú odmeny stanovené na základe reálnej hodnoty riadeného majetku resp. na základe prijatých zmluvných peňažných tokov,
- frekvenciu, objem a načasovanie predaja finančného majetku v predchádzajúcich obdobiach, dôvody pre tieto predaje a očakávané predaje do budúcnosti.

Presuny finančného majetku tretím stranám, ktoré nevyústia do odúčtovania finančného majetku, sa nepovažujú za predaj pre účely posúdenia.

#### ***Posúdenie, či zmluvné peňažné toky predstavujú výhradne platby istiny a úrokov z nezaplatennej istiny***

Pre účely tohto posúdenia je „istina“ definovaná ako reálna hodnota finančného majetku pri jeho prvotnom vykázaní. „Úrok“ je definovaný ako protihodnota za časovú hodnotu peňazí a za úverové riziko týkajúce sa nezaplatennej istiny za určité obdobie a za ďalšie základné riziká a náklady (napríklad riziko likvidity a administratívne náklady) a obsahuje taktiež maržu.

Pre posúdenie, či zmluvné toky predstavujú výhradne platby istiny a úrokov z nezaplatennej istiny, Spoločnosť posudzuje zmluvné podmienky finančného nástroja. Napríklad, či finančný majetok obsahuje zmluvné podmienky, ktoré môžu takým spôsobom ovplyvniť načasovanie a hodnotu zmluvných peňažných tokov, že by táto podmienka nebola splnená.

Posúdenie tiež zahŕňa:

- podmienené udalosti, ktoré môžu ovplyvniť načasovanie a hodnotu peňažných tokov,
- platby vopred a opcie na predĺženie,
- podmienky, ktoré obmedzujú nároky Spoločnosti na peňažné toky zo špecifického majetku (napr. bez-regresné doložky).

Finančný majetok v umorovanej hodnote obsahuje pohľadávky z obchodného styku a ostatné pohľadávky a peňažné prostriedky a ekvivalenty peňažných prostriedkov. Pohľadávky sa považujú za držané za účelom inkasa peňažných tokov (angl. „held-to-collect“) pričom zostávajú vykazované Spoločnosťou.

Pohľadávky držané v rámci iného obchodného modelu sú pohľadávky, pri ktorých cieľom je predaj pohľadávok.

#### ***Následné oceňovanie a zisk a strata***

Finančný majetok v umorovanej hodnote sa následne oceňuje s použitím metódy efektívnej úrokovej miery. Umorovaná hodnota sa zníži o straty zo zníženia hodnoty. Výnosové úroky, kurzové zisky a straty a strata zo zníženia hodnoty sú vykázané s vplyvom na výsledok hospodárenia. Zisk alebo strata pri odúčtovaní sa vykáže s vplyvom na výsledok hospodárenia.

#### ***Odúčtovanie***

Finančný majetok je odúčtovaný, keď

- a) majetok je splatený alebo práva na peňažné toky z tohto majetku uplynuli iným spôsobom alebo
- b) Spoločnosť previedla práva na peňažné toky z finančného majetku alebo uzatvorila dohodu o prevode peňažných platieb z tohto majetku okamžite po ich obdržaní, pričom
  - previedla v podstate všetky riziká a prínosy spojené s vlastníctvom tohto majetku, alebo
  - nepreviedla a ani si neponechala v podstate všetky riziká a prínosy spojené s vlastníctvom, ale neponechala si kontrolu. Kontrola je ponechaná, ak zmluvná strana, ktorá majetok obstarala, nemá praktickú schopnosť predat' tento majetok nezávisle tretej strane bez toho, aby predaj nepodliehal ďalším obmedzeniam.

## ii. **Nederivátové finančné záväzky - ocenenie**

Spoločnosť klasifikuje nederivátové finančné záväzky do kategórie ostatných finančných záväzkov.

### **Záväzky z obchodného styku a ostatné finančné záväzky**

Záväzky z obchodného styku a ostatné finančné záväzky sa prvotne oceňujú reálnou hodnotou. Následne sa oceňujú amortizovanými nákladmi.

### **Úvery a pôžičky**

Úročené úvery a pôžičky sa prvotne oceňujú reálnou hodnotou zníženou o súvisiace priamo priraditeľné transakčné náklady. Následne sa úročené úvery a pôžičky oceňujú v umorovanej hodnote, pričom rozdiel medzi hodnotou, v ktorej sa úvery splatia a počiatočným ocenením, sa vykáže s vplyvom na výsledok hospodárenia metódou efektívnej úrokovej miery počas doby trvania úverového vzťahu.

## g) **Majetok zo zmlúv**

Majetok zo zmlúv predstavuje platby zákazníkom (náklady na spustenie, nominačný poplatok) v prípade uzavretia zmluvy so zákazníkom. Tieto platby sa vykazujú ako majetok zo zmlúv, ktoré sa zúčtovávajú do zisku alebo straty ako zníženie tržieb za vlastné produkty počas obdobia maximálne piatich rokov.

Majetok zo zmlúv je právo účtovnej jednotky na protihodnotu výmenou za tovar alebo služby, ktoré účtovná jednotka previedla na zákazníka, ak je toto právo podmienené niečím iným ako plynutím času, napríklad budúcou výkonnosťou účtovnej jednotky.

Majetok zo zmlúv sa vykáže, keď je splnená povinnosť plnenia (t. j. vykonaná práca a vykázaný výnos), ale platba je stále podmienená budúcim výkonom účtovnej jednotky (t. j. nielen plynutím času).

## h) **Záväzky zo zmlúv**

Záväzok zo zmluvy je povinnosť účtovnej jednotky previesť tovar alebo služby a vykazuje sa, keď je platba od zákazníka splatná (alebo už prijatá) pred splnením súvisiacej povinnosti plnenia.

## i) **Zníženie hodnoty**

### **Nederivátový finančný majetok**

Pre nederivátový finančný majetok je používaný model znehodnotenia majetku v súlade s IFRS/EU „očakávaná strata z úverov“ (expected credit loss, ECL) a znamená, že udalosť spôsobujúca stratu nemusí nastať predtým, ako sa vykáže opravná položka.

Opravné položky k pohľadávkam z obchodného styku a zmluvným aktívam sa vždy oceňujú v sume rovnajúcej sa celoživotným ECL.

Pri určovaní, či sa úverové riziko finančného aktíva od prvotného vykázania významne zvýšilo a pri odhadovaní ECL, Spoločnosť zvažuje primerané a podložené informácie, ktoré sú relevantné a dostupné bez zbytočných nákladov alebo úsilia. Zahŕňa to kvantitatívne aj kvalitatívne informácie a analýzy, založené na historických skúsenostiach Spoločnosti a ratingovom hodnotení vrátane výhľadových budúcich informácií (forward-looking information).

Spoločnosť predpokladá, že úverové riziko finančného aktíva sa výrazne zvýšilo, ak je viac ako 30 dní po splatnosti.

Spoločnosť považuje finančné aktívum za zlyhané, keď:

- je nepravdepodobné, že dlžník zaplatí svoje úverové záväzky voči Spoločnosti v plnom rozsahu, bez toho, aby Spoločnosť využila také činnosti, ako je realizácia zabezpečenia (ak nejaké existuje); alebo
- finančné aktívum je viac ako 90 dní po splatnosti.

Spoločnosť považuje dlhový cenný papier alebo poskytnutý úver za aktívum s nízkym kreditným rizikom, ak je jeho hodnotenie úverového rizika ekvivalentné globálne zaužívanej definícii „investičného stupňa“. Spoločnosť za také považuje Baa3 alebo vyššiu od agentúry Moody's alebo BBB alebo vyššie od agentúry Standard & Poor's.

Celoživotné ECL sú ECL, ktoré vyplývajú zo všetkých možných udalostí zlyhania počas očakávanej životnosti finančného nástroja.

Dvanásťmesačné ECL sú časťou ECL, ktoré sú výsledkom zlyhaných udalostí, ktoré sú možné do 12 mesiacov od dátumu vykazovania (alebo kratšieho obdobia, ak očakávaná životnosť nástroja je kratšia ako 12 mesiacov).

Maximálne uvažované obdobie pri odhadovaní ECL je maximálne zmluvné obdobie, počas ktorého je Spoločnosť vystavená úverovému riziku.

#### *Ocenenie ECL*

ECL sú pravdepodobnosťou vážený odhad kreditných strát. Úverové straty sa oceňujú ako súčasná hodnota všetkých peňažných nedostatkov (t. j. rozdiel medzi peňažnými tokmi splatnými účtovnej jednotke v súlade so zmluvou a peňažnými tokmi, ktoré Spoločnosť očakáva).

ECL sú diskontované efektívnou úrokovou sadzbou finančného aktíva.

#### **Nefinančný majetok**

Účtovná hodnota nefinančného majetku Spoločnosti, iného ako sú zásoby (pozri účtovné zásady bod f) a odložená daňová pohľadávka (pozri účtovné zásady bod m) ii) sa posudzuje ku každému dňu, ku ktorému sa zostavuje účtovná závierka z hľadiska možnosti existencie indikátorov zníženia hodnoty tohto majetku. Ak takéto indikátory existujú, odhadne sa návratná hodnota daného majetku.

Zníženie hodnoty sa vykáže vždy, keď účtovná hodnota majetku, resp. jednotky generujúcej peňažné prostriedky, prevyšuje jeho návratnú hodnotu. Zníženie hodnoty sa vykáže s vplyvom na výsledok hospodárenia, v prevádzkovej činnosti. Jednotka generujúca peňažné prostriedky je najmenšia identifikovateľná skupina majetku zabezpečujúca príjem peňažných prostriedkov, ktoré sú do veľkej miery nezávislé od príjmov peňažných prostriedkov z ostatného majetku alebo skupín majetku. Zníženie hodnoty vykázané s ohľadom na jednotku generujúcu peňažné prostriedky je alokované ako zníženie účtovnej hodnoty majetku v jednotke (skupine jednotiek) proporčne.

Návratná hodnota majetku alebo jednotky generujúcej peňažné prostriedky je reálna hodnota znížená o náklady na predaj alebo hodnota v používaní, podľa toho, ktorá je vyššia. Pri určení hodnoty v používaní sa predpokladané budúce peňažné toky odúročia na ich súčasnú hodnotu použitím diskontnej sadzby pred zdanením, ktorá zohľadňuje súčasné trhové posúdenie budúcej časovej hodnoty peňazí a riziká špecifické pre daný majetok. Pre majetok, ktorý negeneruje do veľkej miery samostatné peňažné toky, sa návratná hodnota určuje pre skupinu jednotiek generujúcich peňažné prostriedky, do ktorej tento majetok patrí.

Straty zo zníženia hodnoty majetku vykázané v predchádzajúcich obdobiach sa vyhodnocujú ku každému dňu, ku ktorému sa zostavuje účtovná závierka s cieľom zistiť, či existujú faktory, ktoré by naznačovali, že sa strata znížila alebo prestala existovať. Strata zo zníženia hodnoty sa zruší, ak došlo k zmene predpokladov použitých na určenie návratnej hodnoty.

Strata zo zníženia hodnoty sa zruší len v rozsahu, v akom účtovná hodnota majetku neprevyšuje účtovnú hodnotu, ktorá by bola stanovená po zohľadnení odpisov, ak by nebola vykázaná strata zo zníženia hodnoty.

Zásady posúdenia zníženia hodnoty nefinančného majetku sú opísané aj v účtovných zásadách bod 4. b) iv.

## **j) Rezervy**

Rezerva sa vykáže vo výkaze finančnej pozície, ak má Spoločnosť v dôsledku minulej udalosti existujúci právny alebo implicitný záväzok, ktorý možno spoľahlivo odhadnúť a je pravdepodobné, že splnenie daného záväzku bude viesť k úbytku ekonomických úžitkov v budúcnosti. Pri určení hodnoty rezerv sa očakávané budúce peňažné toky odúročia na ich súčasnú hodnotu použitím diskontnej sadzby pred zdanením, ktorá zohľadňuje súčasné trhové posúdenie hodnoty peňazí a riziká vzťahujúce sa na daný záväzok.

## **Záruky**

Rezerva na záruky sa vykáže, keď sú výrobky alebo služby, na ktoré sa záruka vzťahuje, predané. Rezerva sa tvorí na základe historických údajov pri zohľadnení všetkých možných výsledkov a pravdepodobností ich splnenia.

## **k) Tržby**

### **i. Predaj vlastných výrobkov a tovaru**

Tržby z predaja vlastných výrobkov a tovaru z bežných činností sa oceňujú v hodnote prijatej protihodnoty alebo nárokovateľnej protihodnoty uvedenej v zmluve so zákazníkom po zohľadnení všetkých vratiek, obchodných zliav a objemových rabatov. Spoločnosť vykáže tržby v momente prechodu kontroly nad výrobkami a tovarom na zákazníka.

Ak je pravdepodobné, že budú poskytnuté zľavy a ich hodnota sa dá spoľahlivo oceniť, potom sa zľava vykáže ako zníženie tržieb vtedy, keď sa vykáže predaj.

### **ii. Služby**

Tržby z poskytovaných služieb sa vykážu v momente prechodu kontroly na zákazníka v určitom časovom momente, okrem ostatných výnosov z refakturácie nákladov, ktoré sa vykazujú v priebehu času.

### **iii. Služby spojené s vývojom osvetľovacích systémov a vývojom foriem**

Tržby z vývojových služieb a z vývoja foriem sa vykážu vo výsledku hospodárenia v priebehu času na základe cost-to-cost metódy. Súvisiace náklady sa vykážu vo výsledku hospodárenia v čase ich vzniku.

Prijaté preddavky sú vykázané v záväzkoch zo zmlúv.

## **l) Finančné náklady a finančné výnosy**

Finančné náklady a finančné výnosy zahŕňajú najmä:

- nákladové úroky z úverov a pôžičiek, počítané metódou efektívnej úrokovej miery (okrem tých, ktoré sú priamo priraditeľné k obstaraniu, výstavbe alebo výrobe kvalifikovaného majetku);
- výnosové úroky z investovaných prostriedkov;
- kurzové zisky a straty.

Úrokové výnosy a náklady sa vykazujú s vplyvom na výsledok hospodárenia na báze časového rozlíšenia metódou efektívnej úrokovej sadzby.

Náklady na úvery a pôžičky, ktoré nie sú priamo priraditeľné k obstaraniu, výstavbe alebo výrobe kvalifikovaného majetku, sa vykážu s vplyvom na výsledok hospodárenia metódou efektívnej úrokovej miery.

Kurzové zisky a straty z monetárneho majetku a záväzkov sú vykázané netto ako finančné náklady alebo finančné výnosy podľa toho, či je výsledkom pohybu kurzov cudzích mien čistý zisk alebo čistá strata.

#### **m) Daň z príjmov**

Daň z príjmov (náklad) zahŕňa splatnú a odloženú daň. Splatná a odložená daň sa vykazujú s vplyvom na výsledok hospodárenia okrem prípadov, kedy sa týkajú podnikových kombinácií alebo položiek vykazovaných priamo vo vlastnom imaní alebo v ostatných súčiastiach komplexného výsledku hospodárenia.

##### **i. Splatná daň**

Splatná daň z príjmov je očakávaný daňový záväzok alebo pohľadávka zo zdaniteľných príjmov alebo strát za účtovné obdobie počítaná s použitím sadzby dane platnej pre dané účtovné obdobie a úprav daňového záväzku minulých rokov.

##### **ii. Odložená daň**

Odložená daň sa vykáže z dočasných rozdielov medzi účtovnou hodnotou majetku a záväzkov pre účely finančného výkazníctva a ich hodnoty pre daňové účely. Odložená daň sa nepočíta z dočasných rozdielov, ktoré vznikajú pri prvotnom vykázaní majetku alebo záväzkov v transakcii, ktorá nie je podnikovou kombináciou a ktorá v čase transakcie nemá vplyv ani na výsledok hospodárenia ani na základ dane.

Odložená daň vyjadruje daňové dôsledky, ktoré sledujú spôsob, akým Spoločnosť očakáva úhradu alebo vyrovnanie účtovnej hodnoty svojho majetku a záväzkov na konci účtovného obdobia.

Pri výpočte odloženej dane sa použije sadzba dane, o ktorej sa predpokladá, že sa bude uplatňovať na dočasné rozdiely v čase, kedy dôjde k ich vyrovnaniu, pričom sa použijú sadzby dane podľa zákonov alebo návrhu zákonov, ktoré boli prijaté alebo v podstate prijaté do dňa, ku ktorému sa zostavuje účtovná závierka.

Odložená daňová pohľadávka a záväzok sa môžu vzájomne započítať, ak existuje právne vymožiteľné právo započítať splatný daňový záväzok a pohľadávku a ak ide o rovnaký daňový úrad a rovnakého daňovníka, alebo sa týkajú rôznych daňovníkov, ale títo majú v úmysle vyrovnať daňové záväzky a pohľadávky netto alebo ich daňové pohľadávky a záväzky budú realizované súčasne.

O odloženej daňovej pohľadávke z nevyužitých daňových strát, daňových úľav a odpočítateľných dočasných rozdielov sa účtuje len vtedy, ak je pravdepodobné, že budúci základ dane, voči ktorému bude možné vyrovnať dočasné rozdiely, je dosiahnuteľný. Odložená daňová pohľadávka sa preveruje ku každému dňu, ku ktorému sa zostavuje účtovná závierka, a znižuje sa vo výške, v akej je nepravdepodobné, že bude dosiahnutý základ dane z príjmov.

##### **iii. Daňové riziko**

Pri určovaní hodnoty splatnej a odloženej dane berie Spoločnosť do úvahy vplyv neistých daňových pozícií a prípadné ďalšie dane a úroky, ktoré by mohli byť splatné. Toto zhodnotenie je založené na odhadoch a predpokladoch a môže zahŕňať celý rad úsudkov, ktoré sa viažu k budúcim udalostiam. Nové informácie, ktoré

môžu byť k dispozícii, môžu zmeniť úsudok Spoločnosti ohľadom primeranosti existujúcich daňových záväzkov; takéto zmeny v daňových záväzkoch ovplyvnia náklad dane z príjmu v tom účtovnom období, v ktorom k takejto zmene dôjde.

#### **n) Zamestnanecké požitky**

##### ***Krátkodobé zamestnanecké požitky***

Krátkodobé zamestnanecké požitky sa nediskontujú a vykazujú sa ako náklad v tom období, v ktorom zamestnanec poskytol súvisiacu službu. Rezerva sa vykazuje vo výške, v ktorej sa očakáva vyplatenie krátkodobých peňažných odmien, ak má Spoločnosť existujúci právny alebo implicitný záväzok vyplatiť túto sumu ako dôsledok služby poskytnutej zamestnancom v minulosti a tento záväzok možno spoľahlivo oceniť.

##### ***Ostatné dlhodobé zamestnanecké požitky***

Spoločnosť vypláca plnenie pri odchode zamestnancov do starobného dôchodku a pri životných jubileách podľa podmienok stanovených v kolektívnej zmluve a v Zákonníku práce v závislosti od počtu odpracovaných rokov pre Spoločnosť.

Záväzok vyplývajúci z týchto ostatných dlhodobých zamestnaneckých požitkov predstavuje súčasnú hodnotu definovaného záväzku ku koncu účtovného obdobia. Je vypočítaný ročne poistnými matematikmi Spoločnosti použitím metódy plánovaného ročného zhodnotenia požitkov (Projected Unit Credit Method). Súčasná hodnota tohto záväzku je stanovená diskontovaním predpokladaných budúcich peňažných úbytkov a následne priradením tejto súčasnej hodnoty k počtu odpracovaných rokov zamestnancov.

Zmeny v ocenení záväzkov zo zamestnaneckých požitkov v dôsledku zmien v poistno-matematických predpokladoch sú zúčtované do výsledku hospodárenia. Úpravy podmienok zamestnaneckých požitkov sú vykázané vo výsledku hospodárenia počas priemerného obdobia, pokiaľ nedôjde k výplate daných požitkov.

#### **o) Kompenzácia**

Finančný majetok a záväzky sa vzájomne započítavajú. Ich netto hodnota sa vykazuje vo výkaze finančnej pozície vtedy a len vtedy, ak má Spoločnosť právo na vzájomné započítanie týchto zostatkov a má v úmysle platiť na netto báze alebo realizovať majetok a súčasne uhradiť záväzok.

Výnosy a náklady sa vykazujú na netto báze len vtedy, ak to dovoľujú účtovné štandardy, alebo v prípade ziskov a strát vznikajúcich zo skupiny podobných transakcií.

#### **p) Štátne dotácie**

Štátne dotácie súvisiace s majetkom sa prvotne vykazujú ako výnosy budúcich období v reálnej hodnote, ak existuje primeraná istota, že budú prijaté a že Spoločnosť splní podmienky súvisiace s dotáciou. Dotácie súvisiace s obstaraním majetku sa systematicky vykazujú vo výkaze ziskov a strát ako ostatné výnosy počas doby životnosti majetku.

Dotácie, ktoré kompenzujú vynaložené náklady Spoločnosti, sa systematicky vykazujú vo výkaze ziskov a strát ako ostatné výnosy v obdobiach, v ktorých sú náklady vykázané, pokiaľ nie sú splnené podmienky na získanie dotácie po vykázaní súvisiacich nákladov. V tomto prípade sa dotácia vykáže, keď sa stane pohľadávkou.

## 5. Určenie reálnej hodnoty

Reálna hodnota pre účely oceňovania a/alebo zverejňovania je určená na základe nasledovných metód:

### i. Pohľadávky z obchodného styku a ostatné finančné pohľadávky

Krátkodobé pohľadávky, ktoré nemajú stanovenú úrokovú mieru, sa oceňujú fakturovanou sumou, ak efekt diskontovania je nevýznamný. Reálna hodnota sa určuje pri prvotnom ocenení a pre účely zverejnenia k dátumu, ku ktorému sa zostavuje účtovná závierka.

### ii. Závazky z obchodného styku a ostatné finančné záväzky

Závazky z obchodného styku a ostatné finančné záväzky sa prvotne oceňujú reálnou hodnotou. Účtovná hodnota záväzkov z obchodného styku sa približne rovná ich reálnej hodnote.

## 6. Uplatnenie nových štandardov a interpretácií

***Nové alebo zmenené štandardy a interpretácie, ktoré sú účinné pre ročné obdobia začínajúce po 1. januári 2024, ktoré boli schválené Európskou úniou k 20. januáru 2025***

### **Zmeny a doplnenia IAS 21 Vplyv zmien výmenných kurzov: Nedostatočná vymeniteľnosť**

Účinné pre účtovné obdobia začínajúce 1. januára 2025 alebo neskôr. Skoršia aplikácia je povolená.

Podľa IAS 21 Vplyv zmien výmenných kurzov spoločnosť používa pri prepočte transakcie v cudzej mene spotový výmenný kurz. V niektorých jurisdikciách nie je k dispozícii žiadny spotový kurz, pretože danú menu nemožno vymeniť za inú menu.

IAS 21 bol doplnený s cieľom objasniť:

- kedy je mena zameniteľná za inú menu; a
- ako spoločnosť odhaduje spotový kurz, keď mena nie je vymeniteľná.

Doplnenia obsahujú aj dodatočné požiadavky na zverejnenie, ktoré majú používateľom pomôcť posúdiť vplyv použitia odhadovaného výmenného kurzu na účtovnú závierku.

Spoločnosť plánuje uplatňovať tieto zmeny od 1. januára 2025.

Spoločnosť neočakáva, že doplnenia pri ich prvej aplikácii nebudú mať významný vplyv na jej účtovnú závierku.

## 7. Nové štandardy a interpretácie

### Doplnenia k IFRS 9 a IFRS 7: Doplnenia ku klasifikácii a oceňovaniu finančných nástrojov

Účinné pre účtovné obdobia začínajúce 1. januára 2026 alebo neskôr. Skoršia aplikácia je povolená.

#### *Vyrovnanie záväzkov prostredníctvom elektronických platobných systémov*

V praxi existuje rôznorodosť pri načasovaní vykazovania a odúčtovania finančných aktív a finančných záväzkov, najmä ak sú vyrovňované prostredníctvom elektronických platobných systémov. Doplnenia k IFRS 9 objasňujú, kedy sa finančné aktívum alebo finančný záväzok vykazuje a kedy sa ukončuje jeho vykazovanie.

Podľa doplnení spoločnosť zvyčajne odúčtuje svoj obchodný záväzok k dátumu vyrovňania. Vo väčšine prípadov je to dátum, kedy je platba zrealizovaná.

Doplnenia taktiež poskytujú voliteľnú výnimku, ktorá umožňuje spoločnosti odúčtovať svoj obchodný záväzok skôr ako k dátumu vyrovňania, potenciálne v deň, keď bola platba iniciovaná a už ju nie je možné zrušiť. Táto výnimka je dostupná, ak spoločnosť používa elektronický platobný systém, ktorý spĺňa všetky nasledujúce kritériá:

- nie je prakticky možné stiahnuť, zastaviť alebo zrušiť platobný príkaz;
- nie je prakticky možné získať prístup k hotovosti určenej na vyrovnanie ako dôsledok platobného príkazu; a
- riziko vyrovňania spojené s elektronickým platobným systémom je nevýznamné.

Spoločnosti sa môžu rozhodnúť uplatniť túto výnimku pre elektronické platby individuálne pre každý platobný systém.

#### *Klasifikácia finančných aktív s ESG vlastnosťami*

Podľa IFRS 9 nebolo jasné, či zmluvné peňažné toky niektorých finančných aktív s ESG prvkami spĺňajú kritérium SPPI (len istina a úrok), ktoré je podmienkou pre oceňovanie amortizovanou hodnotou. Výsledkom mohlo byť, že finančné aktíva s ESG vlastnosťami boli oceňované v reálnej hodnote cez výkaz ziskov a strát.

Doplnenia zavádzajú dodatočný SPPI test pre finančné aktíva s podmienenými vlastnosťami, ktoré priamo nesúvisia so zmenou základných úverových rizík alebo nákladov – napríklad v prípadoch, keď sa peňažné toky menia v závislosti od toho, či dlžník splní ESG cieľ uvedený v úverovej zmluve.

Podľa doplnení môžu teraz určité finančné aktíva, vrátane tých s ESG vlastnosťami, spĺňať SPPI kritérium, pokiaľ sa ich peňažné toky výrazne nelíšia od rovnakého finančného aktíva bez takejto vlastnosti.

Doplnenia tiež zavádzajú dodatočné požiadavky na zverejnenie pre všetky finančné aktíva a finančné záväzky, ktoré majú určité podmienené vlastnosti, ktoré:

- nesúvisia priamo so zmenou základných úverových rizík alebo nákladov; a
- nie sú oceňované v reálnej hodnote cez výkaz ziskov a strát.

#### *Zmluvne prepojené nástroje (CLIs) a neregresné prvky*

Doplnenia objasňujú kľúčové charakteristiky zmluvne prepojených nástrojov (CLIs) a spôsob, akým sa odlišujú od finančných aktív s neregresnými vlastnosťami.

Obsahujú tiež faktory, ktoré musí spoločnosť zväžiť pri hodnotení peňažných tokov vyplývajúcich z finančného aktíva s neregresnými prvkami (tzv. „look-through“ test).

### **Zverejnenia o investíciách do kapitálových nástrojov**

Doplnenia vyžadujú dodatočné zverejnenie pre investície do kapitálových nástrojov, ktoré sú oceňované v reálnej hodnote so ziskom alebo stratou vykázanou v ostatnom súhrnnom výsledku (FVOCI).

Spoločnosť plánuje aplikovať doplnenia od 1. januára 2026.

Spoločnosť očakáva, že doplnenia pri ich prvej aplikácii nebudú mať významný vplyv na jej účtovnú závierku.

### **Doplnenia k IFRS 9 a IFRS 7: Zmluvy odkazujúce na elektrinu závislú od prírody**

Účinné pre účtovné obdobia začínajúce 1. januára 2026 alebo neskôr. Skoršia aplikácia je povolená.

Doplnenia umožňujú, aby zmluvy o dodávke elektriny závislej od prírodných podmienok, ktoré sa niekedy označujú ako zmluvy o nákupe obnoviteľnej energie (PPAs), boli lepšie zohľadnené v účtovnej závierke.

Doplnenia:

- Objasňujú uplatňovanie výnimky pre vlastnú spotrebu na tieto zmluvy.
- Menia požiadavky na zabezpečovacie účtovníctvo tak, aby bolo možné použiť zmluvy na dodávku elektriny z obnoviteľných zdrojov závislých od prírody ako zabezpečovací nástroj, ak sú splnené určité podmienky.
- Zavádzajú dodatočné požiadavky na zverejnenie s cieľom umožniť investorom lepšie pochopiť vplyv týchto zmlúv na finančnú výkonnosť spoločnosti a jej budúce peňažné toky.

Spoločnosť plánuje aplikovať doplnenia od 1. januára 2026.

Spoločnosť je v procese posudzovania potenciálneho vplyvu na svoju účtovnú závierku.

### **IFRS 18 Prezentácia a zverejňovanie v účtovnej závierke**

Účinné pre účtovné obdobia začínajúce 1. januára 2027 alebo neskôr. Skoršia aplikácia je povolená.

IFRS 18 nahrádza IAS 1 Prezentácia účtovnej závierky. Hlavné zmeny v požiadavkách sú zhrnuté nižšie.

#### **Štruktúrovanejší výkaz ziskov a strát**

IFRS 18 zavádza novo definované medzisúčty „prevádzkový zisk“ a „zisk alebo strata pred financovaním a zdanením príjmu“ a požiadavku, aby sa všetky výnosy a náklady rozdelili medzi tri nové odlišné kategórie na základe hlavných podnikateľských aktivít spoločnosti: prevádzkové, investičné a finančné.

Podľa IFRS 18 už spoločnostiam nie je dovolené zverejňovať prevádzkové náklady iba v poznámkach. Spoločnosť prezentuje prevádzkové náklady spôsobom, ktorý poskytuje „najužitočnejší štruktúrovaný súhrn“ svojich nákladov a to buď podľa:

- povahy nákladov,
- funkcie nákladov, alebo
- zmiešanej prezentácie.

Ak sú prevádzkové náklady prezentované podľa ich funkcie, potom platia nové zverejnenia.

### ***MPMs – Zverejnené a predmetom auditu***

IFRS 18 taktiež vyžaduje, aby sa v účtovnej závierke uvádzali niektoré non-GAAP (neúčtovné) ukazovatele. Zavadza úzku definíciu Manažerských ukazovateľov výkonnosti (Management Performance Measures – MPMs), ktorá vyžaduje, aby boli:

- medzisúčtom výnosov a nákladov,
- používané vo verejnej komunikácii mimo účtovnej závierky, a
- odrazom pohľadu manažmentu na finančnú výkonnosť.

Pre každý prezentovaný MPM musia spoločnosti v jednej poznámke k účtovnej závierke vysvetliť, prečo ukazovateľ poskytuje užitočné informácie, ako sa vypočítava a zosúladiť ho so sumou určenou podľa účtovných štandardov IFRS.

### ***Podrobnejšie členenie informácií***

Nový štandard obsahuje rozšírené usmernenia o tom, ako spoločnosti zoskupujú informácie v účtovnej závierke. Tieto usmernenia zahŕňajú rozhodovanie o tom, či sú informácie zahrnuté v hlavných výkazoch alebo sú podrobnejšie rozčlenené v poznámkach.

Spoločnosti sú odrádzané od označovania položiek ako iné a ak tak urobia, musia zverejniť podrobnejšie informácie.

### ***Ďalšie zmeny uplatniteľné na hlavné účtovné výkazy***

IFRS 18 stanovuje prevádzkový zisk ako východiskový bod pri nepriamej metóde zostavovania výkazu peňažných tokov z prevádzkových činností a ruší možnosť klasifikovať úroky a dividendové peňažné toky ako prevádzkové činnosti vo výkaze peňažných tokov (toto sa líši pre spoločnosti s určenými hlavnými podnikateľskými činnosťami). Taktiež vyžaduje, aby bol goodwill prezentovaný ako samostatná riadková položka v súvahe.

### ***Prechodné ustanovenia***

V ročnej účtovnej závierke zostavenej za obdobie, v ktorom sa nový štandard prvýkrát uplatňuje, musí účtovná jednotka zverejniť za porovnateľné obdobie bezprostredne predchádzajúce tomuto obdobiu zosúladenie každej riadkovej položky vo výkaze ziskov a strát medzi:

- upravenými sumami vykázanými podľa IFRS 18 a
- sumami vykázanými podľa IAS 1.

Spoločnosť plánuje uplatňovať nový štandard od 1. januára 2027.

Spoločnosť očakáva, že nový štandard pri jeho prvej aplikácii nebude mať významný vplyv na jej účtovnú závierku.

### ***IFRS 19 Dcérske spoločnosti bez zverejnenia verejnej zodpovednosti***

Účinné pre účtovné obdobia začínajúce 1. januára 2027 alebo neskôr. Skoršia aplikácia je povolená.

IFRS 19 umožňuje oprávneným dcérskym spoločnostiam uplatňovať účtovné štandardy IFRS so zníženými požiadavkami na zverejňovanie podľa IFRS 19.

Dcérska spoločnosť sa môže rozhodnúť uplatniť nový štandard vo svojej konsolidovanej, separátnej alebo individuálnej účtovnej závierke za predpokladu, že ku dňu, ku ktorému sa zostavuje účtovná závierka:

- nemá verejnú zodpovednosť;
- materská spoločnosť zostavuje konsolidovanú účtovnú závierku podľa IFRS účtovných štandardov.

Od dcérskej spoločnosti uplatňujúcej IFRS 19 sa vyžaduje, aby vo svojom explicitnom a bezvýhradnom vyhlásení o súlade s účtovnými štandardmi IFRS jasne uviedla, že IFRS 19 bol aplikovaný.

Spoločnosť je v súčasnosti oprávnená uplatňovať IFRS 19 a plánuje aplikovať nový štandard od 1. januára 2027.

Spoločnosť očakáva, že nový štandard pri jeho prvej aplikácii výrazne nezníži rozsah zverejňovaných informácií v mnohých poznámkach k účtovnej závierke Spoločnosti.

### **Ročné vylepšenia IFRS štandardov – Zv. 11**

Účinné pre účtovné obdobia začínajúce 1. januára 2026 alebo neskôr. Skoršia aplikácia je povolená. Doplnenie týkajúce sa odúčtovania záväzkov z prenájmu sa vzťahuje iba na záväzky z prenájmu, ktoré boli zrušené od začiatku účtovného obdobia, v ktorom sa doplnenie prvýkrát uplatňuje.

V tomto súbore vylepšení IASB urobila menšie úpravy v IFRS 9 Finančné nástroje a v ďalších štyroch účtovných štandardoch. Doplnenia k IFRS 9 riešia:

- konflikt medzi IFRS 9 a IFRS 15 Výnosy zo zmlúv so zákazníkmi týkajúci sa prvotného ocenenia pohľadávok z obchodného styku; a
- spôsob, akým nájomca odúčtuje záväzok z prenájmu podľa odseku 23 IFRS 9.

Doplnenia k IFRS 9 vyžadujú, aby spoločnosti prvotne oceňovali pohľadávky z obchodného styku bez významnej finančnej zložky vo výške určenej podľa IFRS 15. Taktiež objasňujú, že keď sa záväzky z prenájmu odúčtujú podľa IFRS 9, rozdiel medzi ich účtovnou hodnotou a zaplateným protiplnením sa vykazuje vo výkaze ziskov a strát.

<sup>1</sup> IFRS 1 Prvé prijatie medzinárodných štandardov finančného výkazníctva; IFRS 7 Finančné nástroje: Zverejnenia; IFRS 10 Konsolidovaná účtovná závierka a IAS 7 Výkaz peňažných tokov.

Spoločnosť plánuje aplikovať doplnenia od 1. januára 2026.

Spoločnosť očakáva, že doplnenia pri ich prvej aplikácii nebudú mať významný vplyv na jej účtovnú závierku.

**8. Nehnutelnosti, stroje a zariadenia**

v tisícoch eur

	Pozemky	Budovy	Stroje a zariadenia	Obstarávanie nehnuteľností, strojov a zariadení	Spolu
<b>Obstarávacia cena</b>					
Stav k 1. januáru 2023	2 021	79 467	239 566	25 386	346 440
Prírastky	0	210	8 736	14 601	23 547
Presuny	0	1 829	14 217	(16 047)	0
Vyradenia	0	0	(4 021)	0	(4 021)
<b>Stav k 31. decembru 2023</b>	<b>2 021</b>	<b>81 506</b>	<b>258 498</b>	<b>23 940</b>	<b>365 968</b>
Stav k 1. januáru 2024	2 021	81 506	258 498	23 940	365 968
Prírastky	0	6 988	11 634	4 714	23 333
Presuny	0	2 383	15 616	(17 999)	0
Vyradenia	0	(189)	(2 808)	(734)	(3 731)
<b>Stav k 31. decembru 2024</b>	<b>2 021</b>	<b>90 688</b>	<b>282 940</b>	<b>9 921</b>	<b>385 570</b>
<b>Oprávky a straty zo zníženia hodnoty</b>					
Stav k 1. januáru 2023	0	20 600	134 829	0	155 429
Odpisy	0	2 988	24 613	0	27 601
Vyradenia	0	0	(3 978)	0	(3 978)
<b>Stav k 31. decembru 2023</b>	<b>0</b>	<b>23 588</b>	<b>155 464</b>	<b>0</b>	<b>179 052</b>
Stav k 1. januáru 2024	0	23 588	155 464	0	179 052
Odpisy	0	3 540	27 762	0	31 302
Vyradenia	0	(5)	(1 816)	0	(1 821)
<b>Stav k 31. decembru 2024</b>	<b>0</b>	<b>27 123</b>	<b>181 410</b>	<b>0</b>	<b>208 533</b>
<b>Účtovná hodnota</b>					
Stav k 1. januáru 2023	2 021	58 867	104 737	25 386	191 011
<b>Stav k 31. decembru 2023</b>	<b>2 021</b>	<b>57 918</b>	<b>103 034</b>	<b>23 940</b>	<b>186 913</b>
Stav k 1. januáru 2024	2 021	57 918	103 034	23 940	186 913
<b>Stav k 31. decembru 2024</b>	<b>2 021</b>	<b>63 565</b>	<b>101 530</b>	<b>9 921</b>	<b>177 037</b>

**Poistenie**

Nehnutelnosti, stroje a zariadenia sú poistené proti škodám spôsobeným krádežou alebo živelnou pohromou (všetky riziká) celkovo do sumy 421 134 tis. EUR (2023: do sumy 421 136 tis. EUR), z toho budovy do sumy 148 113 tis. EUR (2023: 148 115 tis. EUR), technické vybavenie do sumy 273 021 tis. EUR (2023: 273 021 tis. EUR).

**Záložné právo**

K 31. decembru 2024 nebolo na nehnuteľnosti, stroje a zariadenia zriadené záložné právo (k 31. decembru 2023: žiadne záložné právo). K 31. decembru 2024 Spoločnosť neeviduje žiadne nehnuteľnosti, stroje a zariadenia, pri ktorých má obmedzené právo s nimi nakladať (k 31. decembru 2023: žiadne).

### **Nehnutelnosti, stroje a zariadenia v nájme**

V priebehu roka 2024 Spoločnosť mala v nájme externé skladové priestory, autá, mobilné kontajnery a vysokozdvížne vozíka a vykázala právo k používaniu v majetku vo výške 4 812 tis. EUR (2023: 823 tis. EUR).

### **Plne odpísané nehnuteľnosti, stroje a zariadenia**

Obstarávacia cena plne odpísaných nehnuteľností, strojov a zariadení je vo výške 103 165 tis. EUR (31. december 2023: 89 997 tis. EUR).

### **Náklady na úvery a pôžičky**

Spoločnosť aktivovala do obstarávacej ceny nehnuteľností, strojov a zariadení náklady na úvery a pôžičky vo výške 130 tis. EUR (2023: 336 tis. EUR).

**9. Nehmotný majetok**

v tisícoch eur

	Softvér	Obstarávaný dlhodobý nehmotný majetok	Spolu
<b>Náklady</b>			
Stav k 1. januáru 2023	3 770	104	3 874
Prírastky	382	142	524
Presuny	104	(104)	0
Úbytky	(141)	0	(141)
<b>Stav k 31. decembru 2023</b>	<b>4 115</b>	<b>141</b>	<b>4 256</b>
Stav k 1. januáru 2024	4 115	141	4 256
Prírastky	63	10	75
Presuny	50	(49)	1
Úbytky		(92)	(92)
<b>Stav k 31. decembru 2024</b>	<b>4 228</b>	<b>11</b>	<b>4 238</b>
<b>Oprávky a straty zo zníženia hodnoty</b>			
Stav k 1. januáru 2023	3 328	0	3 328
Odpisy za účtovné obdobie	369	0	369
Úbytky	(111)	0	(111)
<b>Stav k 31. decembru 2023</b>	<b>3 586</b>	<b>0</b>	<b>3 586</b>
Stav k 1. januáru 2024	3 586	0	3 586
Odpisy za účtovné obdobie	205	0	205
Úbytky		0	
<b>Stav k 31. decembru 2024</b>	<b>3 791</b>	<b>0</b>	<b>3 791</b>
<b>Účtovná hodnota</b>			
Stav k 1. januáru 2023	442	103	545
<b>Stav k 31. decembru 2023</b>	<b>529</b>	<b>141</b>	<b>670</b>
Stav k 1. januáru 2024	529	141	670
<b>Stav k 31. decembru 2024</b>	<b>435</b>	<b>11</b>	<b>447</b>

**Záložné právo**

Na nehmotný majetok k 31. decembru 2024 nebolo zriadené žiadne záložné právo (31. december 2023: žiadne).

Spoločnosť nemá žiadny nehmotný majetok, s ktorým by nemohla k 31. decembru 2024 voľne disponovať (31. december 2023: žiadny).

**10. Finančné nástroje podľa kategórií***v tisícoch eur***31. december 2024****Majetok podľa výkazu finančnej pozície**

Pohľadávky z obchodného styku a ostatné finančné pohľadávky (Poznámka 13)

Majetok zo zmlúv (Poznámka 14)

Peňažné prostriedky a ekvivalenty peňažných prostriedkov (Poznámka 16)

	<b>Finančný majetok v amortizovanej hodnote</b>	<b>Spolu</b>
Pohľadávky z obchodného styku a ostatné finančné pohľadávky (Poznámka 13)	30 269	30 269
Majetok zo zmlúv (Poznámka 14)	71 788	71 788
Peňažné prostriedky a ekvivalenty peňažných prostriedkov (Poznámka 16)	59	59
	<b>102 116</b>	<b>102 116</b>

*v tisícoch eur***31. december 2024****Závazky podľa výkazu finančnej pozície**

Závazky z obchodného styku (Poznámka 20)

Ostatné finančné záväzky (Poznámka 22)

Úvery a pôžičky (Poznámka 18)

Závazky z nájmu (Poznámka 32)

	<b>Amortizovaná hodnota finančných záväzkov</b>	<b>Spolu</b>
Závazky z obchodného styku (Poznámka 20)	95 395	95 395
Ostatné finančné záväzky (Poznámka 22)	20 335	20 335
Úvery a pôžičky (Poznámka 18)	231 689	231 689
Závazky z nájmu (Poznámka 32)	5 006	5 006
	<b>352 425</b>	<b>352 425</b>

*v tisícoch eur***31. december 2023****Majetok podľa výkazu finančnej pozície**

Pohľadávky z obchodného styku a ostatné finančné pohľadávky (Poznámka 13)

Majetok zo zmlúv (Poznámka 14)

Peňažné prostriedky a ekvivalenty peňažných prostriedkov (Poznámka 16)

	<b>Finančný majetok v amortizovanej hodnote</b>	<b>Spolu</b>
Pohľadávky z obchodného styku a ostatné finančné pohľadávky (Poznámka 13)	71 341	71 341
Majetok zo zmlúv (Poznámka 14)	94 816	94 816
Peňažné prostriedky a ekvivalenty peňažných prostriedkov (Poznámka 16)	28	28
	<b>166 185</b>	<b>166 185</b>

*v tisícoch eur***31. december 2023****Závazky podľa výkazu finančnej pozície**

Závazky z obchodného styku (Poznámka 20)

Ostatné finančné záväzky (Poznámka 22)

Úvery a pôžičky (Poznámka 18)

Závazky z nájmu (Poznámka 32)

	<b>Amortizovaná hodnota finančných záväzkov</b>	<b>Spolu</b>
Závazky z obchodného styku (Poznámka 20)	123 206	123 206
Ostatné finančné záväzky (Poznámka 22)	11 344	11 344
Úvery a pôžičky (Poznámka 18)	215 436	215 436
Závazky z nájmu (Poznámka 32)	855	855
	<b>350 841</b>	<b>350 841</b>

**11. Odložená daňová pohľadávka**

v tisícoch eur

	<b>31. december 2024</b>	<b>31. december 2023</b>
Nehnutelnosti, stroje a zariadenia	0	0
Najímaný majetok	0	(173)
Zásoby	166	559
Pohľadávky	95	679
Závazky	0	5 639
Majetok zo zmlúv	(1 722)	(4 956)
Závazky zo zmlúv	0	0
Rezervy	141	618
Zamestnanecké požitky	377	663
Daňová strata	0	0
<b>Odložená daňová pohľadávka (záväzok)</b>	<b>(943)</b>	<b>3 029</b>

Odložená daň z dočasných rozdieloch bola vykázaná s vplyvom na výsledok hospodárenia za príslušné obdobie.

Odložená daň sa počíta podľa sadzby dane, o ktorej sa predpokladá, že sa bude uplatňovať na dočasné rozdiely v čase, kedy dôjde k ich vyrovnaniu.

Pre zdaňovacie obdobie, ktoré začalo najskôr 1. januára 2017, je sadzba dane z príjmov právnickej osoby, počítaná zo základu dane po zohľadnení daňovej straty, stanovená vo výške 21%.

S účinnosťou od 1. januára 2025 sa zavádza nová sadzba dane vo výške 24% pre právnické osoby, ktoré v príslušnom zdaňovacom období dosiahnu zdaniteľné príjmy (výnosy) presahujúce sumu 5.000 tis. EUR.

Pohyby v odloženej daňovej pohľadávke sú uvedené v nasledujúcom prehľade:

v tisícoch eur

	<b>1. január 2024</b>	<b>Zaučtovaná ako výnos / (náklad) (poznámka 31)</b>	<b>31. december 2024</b>
Nehnutelnosti, stroje a zariadenia	0	0	0
Najímaný majetok	(173)	173	0
Zásoby	559	(393)	166
Pohľadávky	679	(584)	95
Závazky	5 639	(5 639)	0
Majetok zo zmlúv	(4 956)	3 234	(1 722)
Závazky zo zmlúv	0	0	0
Rezervy	618	(477)	141
Zamestnanecké požitky	663	(286)	377
Daňová strata	0	0	0
<b>Odložená daňová pohľadávka (záväzok)</b>	<b>3 029</b>	<b>(3 972)</b>	<b>(943)</b>

<i>v tisícoch eur</i>	1. január 2023	Zaúčtovaná ako výnos / (náklad) (poznámka 31)	31. december 2023
Nehnutelnosti, stroje a zariadenia	0	0	0
Najímaný majetok	(235)	62	(173)
Zásoby	722	(163)	559
Pohľadávky	(162)	842	679
Závazky	6 265	(627)	5 639
Majetok zo zmlúv	(3 558)	(1 398)	(4 956)
Závazky zo zmlúv	0	0	0
Rezervy	0	618	618
Zamestnanecké požitky	0	663	663
Výskum a vývoj - superodpočet	0	0	0
Daňová strata	0	0	0
<b>Odložená daňová pohľadávka</b>	<b>3 032</b>	<b>(3)</b>	<b>3 029</b>

### Nevykázaná odložená daňová pohľadávka

Odložená daňová pohľadávka nebola vykázaná v súvislosti s nasledujúcimi položkami, pretože nie je pravdepodobné, že v budúcnosti bude k dispozícii zdaniteľný zisk, voči ktorému by Spoločnosť mohla využiť výhody z nich.

<i>v tisícoch eur</i>	2024		2023	
	Hodnota brutto	Daňový efekt	Hodnota brutto	Daňový efekt
Odpočítateľné dočasné rozdiely	153 859	38 465	54 527	11 451
Daňové straty	93 962	23 491	37 821	7 942
	<b>247 821</b>	<b>61 956</b>	<b>92 348</b>	<b>19 393</b>

### Daňové straty na umorenie

Daňové straty, pre ktoré nebola vykázaná odložená daňová pohľadávka alebo iba čiastočne boli počas roka 2024 umorené nasledovne.

<i>v tisícoch eur</i>	2024	Dátum expirácie	2022	Dátum expirácie	2021	Dátum expirácie	2020	Dátum expirácie
Expirácia	55 973	2025 - 2029	24 145	2024 - 2027	12 863	2024 - 2026	8 716	2024 - 2025
Daňové straty umorené	0		0		(3 377)		(4 358)	
	<b>55 973</b>		<b>24 145</b>		<b>9 486</b>		<b>4 358</b>	

**12. Zásoby**

v tisícoch eur

	<b>31. december 2024</b>	<b>31. december 2023</b>
Materiál	28 446	26 743
Nedokončená výroba	5 532	7 284
Nedokončená výroba – formy, vývoj	14 673	6 479
Hotové výrobky	12 779	9 866
Tovar	0	0
	<b>61 430</b>	<b>50 372</b>

Na zásoby k 31. decembru 2024 nie je zriadené žiadne záložné právo (31. december 2023: žiadne). Spoločnosť neeviduje žiadne položky zásob, pri ktorých má obmedzené právo s nimi nakladať k 31. decembru 2024 (31. december 2023: žiadne).

Spoločnosť tvorila opravnú položku k materiálu, nedokončenej výrobe a výrobkom. Opravná položka sa tvorí k zásobám, ktoré sú technicky zastarané z dôvodu technického vývoja alebo sú chybné. V prípade zásob súvisiacich so špecifickou dodávkou sa môže vyskytnúť technické riziko v dôsledku prerušenia alebo oneskorenia objednávky alebo konkurzného konania. Vývoj opravnej položky k zásobám v priebehu účtovného obdobia bol nasledovný:

Prehľad zníženia hodnoty zásob v priebehu účtovného obdobia je nasledovný:

<i>v tisícoch eur</i>	<b>Materiál</b>	<b>Nedokončená výroba</b>	<b>Hotové výrobky</b>	<b>Tovar</b>	<b>Spolu</b>
<b>Opravná položka</b>					
Stav k 1. januáru 2023	2 895	264	175	105	3 439
Zníženie hodnoty	2 708	472	891	0	4 071
Zrušenie zníženia hodnoty	(1 224)	(120)	(64)	0	(1 408)
Preúčtovanie	127	(25)	3	(105)	0
<b>Stav k 31. decembru 2023</b>	<b>4 506</b>	<b>591</b>	<b>1 005</b>	<b>0</b>	<b>6 102</b>
Stav k 1. januáru 2024	4 506	591	1 005	0	6 102
Zníženie hodnoty	2 454	897	235	0	3 584
Zrušenie zníženia hodnoty	(1 653)	(436)	(951)	0	(3 040)
Preúčtovanie	0	0	0	0	0
<b>Stav k 31. decembru 2024</b>	<b>5 307</b>	<b>1 051</b>	<b>289</b>	<b>0</b>	<b>6 646</b>

V roku 2024 boli zásoby vo výške 389 328 tis. EUR vykázané ako náklad a zahrnuté do nákladov predaja (2023: 393 019 tis. EUR).

**13. Pohľadávky z obchodného styku a ostatné finančné pohľadávky**

<i>v tisícoch eur</i>	<b>31. december 2024</b>	<b>31. december 2023</b>
Pohľadávky z obchodného styku	33 858	75 042
Ostatné finančné pohľadávky	208	278
Opravná položka k pohľadávkam	(3 796)	(3 979)
<b>Pohľadávky z obchodného styku - obežné</b>	<b>30 270</b>	<b>71 341</b>

V uvedenej kategórii predstavuje najväčší odberateľ – Volvo Group 37 % hodnoty pohľadávok z obchodného styku k 31. decembru 2024 (k 31. decembru 2023: Volvo Group 42% ), čo predstavuje koncentráciu kreditného rizika.

Takmer všetky pohľadávky sú denominované v eurách.

Úverové a kurzové riziká, ktorým je Spoločnosť vystavená a opravné položky k pohľadávkam z obchodného styku a ostatným finančným pohľadávkam sú opísané v bode 37 poznámok. Pohľadávky nie sú k 31. decembru 2024 kryté záložným právom ani inou formou zabezpečenia (31. december 2023: žiadne). Spoločnosť neviduje pohľadávky s obmedzeným právom s nimi nakladať. Na pohľadávky nebolo zriadené záložné právo.

**14. Majetok zo zmlúv**

<i>v tisícoch eur</i>	<b>31. december 2024</b>	<b>31. december 2023</b>
Vývojárske služby a vývoj nástrojov	22 935	48 500
Nominačné poplatky zákazníkom	8 252	8 090
<b>Majetok zo zmlúv - obežný</b>	<b>31 187</b>	<b>56 590</b>

<i>v tisícoch eur</i>	<b>31. december 2024</b>	<b>31. december 2023</b>
Vývojárske služby a vývoj nástrojov	24 862	46 316
Nominačné poplatky zákazníkom	15 739	21 657
<b>Majetok zo zmlúv - neobežný</b>	<b>40 600</b>	<b>67 973</b>

**Majetok zo zmlúv z vývojárskych služieb a z vývoja nástrojov**

Majetok zo zmlúv sa primárne vzťahuje k právam Spoločnosti na odplatu za vykonanú, ale nevyfakturovanú prácu k dátumu, ku ktorému sa zostavuje účtovná závierka za vývojárske služby pre zákazníkov a za vývoj nástrojov. Majetok zo zmlúv sa prevedie na pohľadávky, keď sa právo stane nepodmieneným. K tomu zvyčajne dochádza, keď Spoločnosť vystaví zákazníkovi faktúru.

Spoločnosť účtuje náklady na vývoj, a to nakupovaný aj interný. Výška nakupovaných nákladov na vývoj za rok 2024 je 37 446 tis. EUR (2023: 38 428 tis. EUR) a výška interných nákladov na vývoj za rok 2024 je 12 113 tis. EUR (2023: 11 113 tis. EUR).

Zálohy prijaté od zákazníkov v rámci zákazkovej výroby boli k 31. decembru 2024 v sume 241 tisíc EUR vykázané pod zmluvnými záväzkami (31. december 2023: 648 tisíc EUR).

### Nominačné poplatky zákazníkom

Prehľad pohybu majetku zo zmlúv z nominačných poplatkov je v tabuľkách nižšie:

#### 31. december 2024

v tisícoch eur

	1. januára 2024	Platby	Zvýšenie	Zníženie	31. december 2024
Hlavné svetlá	28 239	(7 763)	2 295	(100)	22 671
Pomocné svetlá	1 243	(268)	20	(9)	986
Zadné svetlá	265	(61)	130	0	334
	<b>29 747</b>	<b>(8 092)</b>	<b>2 445</b>	<b>(109)</b>	<b>23 991</b>

#### 31. december 2023

v tisícoch eur

	1. januára 2023	Platby	Zvýšenie	Zníženie	31. december 2023
Hlavné svetlá	36 598	(8 487)	40	(7)	28 239
Pomocné svetlá	1 553	(287)	67	0	1 243
Zadné svetlá	390	(120)	0	0	265
	<b>38 540</b>	<b>(8 894)</b>	<b>107</b>	<b>(-7)</b>	<b>29 747</b>

### 15. Ostatný majetok

v tisícoch eur

	31. december 2024	31. december 2023
Poskytnuté preddavky dodávateľom - prevádzkové	9	145
Poskytnuté preddavky dodávateľom – dlhodobý nehmotný a hmotný majetok	16	0
Daň z pridanej hodnoty	5 656	8 663
Náklady budúcich období	200	61
Pohľadávky voči zamestnancom	0	0
<b>Ostatný majetok - obežný</b>	<b>5 882</b>	<b>8 869</b>

v tisícoch eur

	31. december 2024	31. december 2023
Náklady budúcich období	374	1 580
<b>Ostatný majetok - neobežný</b>	<b>374</b>	<b>1 580</b>

**16. Peňažné prostriedky a ekvivalenty peňažných prostriedkov**

v tisícoch eur

	<b>31. december 2024</b>	<b>31. december 2023</b>
Bankové účty	59	28
	<b>59</b>	<b>28</b>

Účtami v bankách môže Spoločnosť voľne disponovať.

**17. Ostatné dlhodobé zamestnanecké požitky**

Rezerva na zamestnanecké požitky predstavuje záväzok Spoločnosti voči zamestnancom, tak ako to vyplýva z ich práce v bežnom a predchádzajúcich obdobiach na základe existujúcich dlhodobých zamestnaneckých požitkov, ako aj na základe ustanovení Zákonníka práce.

Spoločnosť vypláca plnenie pri odchode zamestnancov do starobného dôchodku a v prípade životných jubileí podľa podmienok stanovených v kolektívnej zmluve v závislosti na počte odpracovaných rokov.

Rezerva na odchodné do dôchodku a na plnenie v prípade životných jubileí sa tvorí použitím aktuárskych matematických metód. Rezerva sa plánuje použiť v období dlhšom ako jeden rok. Hodnota rezerv je predmetom viacerých neistôt týkajúcich sa načasovania a výšky súvisiacich peňažných tokov.

Podľa kolektívnej zmluvy má zamestnanec nárok aj na peňažnú odmenu v rozsahu od 250 EUR do 500 EUR pri pracovných jubileách po 3, 5, 7, 10 a 15 kontinuálne odpracovaných rokoch. Výška rezervy sa tvorí taktiež použitím aktuárskych matematických metód.

Odsúhlasenie otváracieho stavu k 1. januáru 2024 a konečného stavu pre záväzky zo zamestnaneckých požitkov je uvedené v tabuľke nižšie:

v tisícoch eur

**Zamestnanecké požitky**

	<b>2024</b>	<b>2023</b>
Stav k 1. januáru	3 157	2 860
Vykázané vo výsledku hospodárenia		
Náklady súčasnej služby	467	410
Náklady minulej služby	0	0
Úrokové náklady	124	90
Vyplatené požitky (očakávané)	(285)	(272)
	0	0
Vykázané v ostatnom komplexnom výsledku		
Aktuárske (zisky) / straty		
- zmeny vo finančných predpokladoch	459	336
- ostatné zmeny	555	(267)
<b>Stav k 31. decembru</b>	<b>4 477</b>	<b>3 157</b>

**Aktuárske predpoklady**

Informácie o počte a vekovej štruktúre zamestnancov, ako aj o iných predpokladoch použitých pri výpočte sú uvedené v nasledujúcej tabuľke:

	31. december 2024	31. december 2023
Priemerný počet zamestnancov	2 532	2 456
Priemerná ročná fluktuácia zamestnancov pred odchodom do dôchodku v percentách (ročná fluktuácia)	10,8 - 0 %	21,6 - 0 %
Odhadované zvýšenie miezd	4,36% - 5,2%	4,0 % - 8%
Diskontná sadzba	2,79% - 3,35%	4,05 % - 4,19 %

Rezerva na zamestnanecké požitky sa skladá z nasledovných položiek:

<i>v tisícoch eur</i>	31. december 2024	31. december 2023
Odchod do starobného dôchodku	3 017	2 019
Pracovné jubileá	1 460	1 138
	<b>4 477</b>	<b>3 157</b>

**Analýza citlivosti**

Citlivosť výsledkov, výpočtov záväzkov zo zamestnaneckých požitkov na zmeny v jednotlivých predpokladoch je nevýznamná.

**18. Úvery a pôžičky**

V rámci úverov a pôžičiek Spoločnosť vykazuje pôžičku od materskej spoločnosti a cash-pooling poskytnutý materskou spoločnosťou a je uvedený v nasledujúcej tabuľke:

<i>v tisícoch eur</i>	Mena	Úrok	Splatnosť	31. december 2024	31. december 2023
Pôžička od materskej spoločnosti	EUR	3M EURIBOR + 1,39 %	21.12.2026	30 000	30 000
Pôžička od materskej spoločnosti	EUR	3M EURIBOR + 1,39 %	21.06.2026	80 000	0
<b>Neobežné úvery celkom</b>				<b>110 000</b>	<b>30 000</b>

Úverový limit neobežného úveru je 55 000 tis. EUR. Nárok na dodatočné čerpanie tak predstavuje výšku 25 000 tis. EUR.

<i>v tisícoch eur</i>	Mena	Úrok	Splatnosť	31. december 2024	31. december 2023
Pôžička od materskej spoločnosti	EUR	4,60 %	30.06.2024	0	80 000
Cash pooling	EUR	4,60 %	na požiadanie	121 689	105 435
<b>Obežné úvery celkom</b>				<b>121 689</b>	<b>185 435</b>

Nákladové úroky sa počítajú z načerpaných čiastok na základe dennej flexibilnej úrokovej sadzby stanovenej skupinou, v priemere 5,03 % (2023: v priemere 4,60 % ročne) a sú zahrnuté vo finančných nákladoch (pozri poznámku 30).

Odsúhlasenie pohybov záväzkov na peňažné toky z finančnej činnosti:

v tisícoch eur

	Nájmy	Úvery a pôžičky v rámci skupiny	Celkom
<b>Stav k 1. januáru 2023</b>	<b>1 133</b>	<b>235 510</b>	<b>236 644</b>
<b>Zmeny peňažných tokov z finančnej činnosti</b>			
Príjmy úverov (cash-pooling)	0	84 943	84 943
Splátky úverov	0	(13 750)	(13 750)
Platby za nájmy týkajúce sa istiny	(645)	0	(645)
<b>Celkom zmeny peňažných tokov z finančnej činnosti</b>	<b>(645)</b>	<b>71 193</b>	<b>70 548</b>
<b>Ostatné zmeny</b>			
Nákladové úroky	13	14 563	14 576
Vklad do kapitálových fondov		(94 250)	(94 250)
Zaplatené úroky	(13)	(11 581)	(11 594)
Obstaranie majetku podľa IFRS 16	367	0	367
<b>Celkom ostatné zmeny</b>	<b>367</b>	<b>(91 268)</b>	<b>(90 900)</b>
<b>Stav k 31. decembru 2023</b>	<b>855</b>	<b>215 436</b>	<b>216 291</b>
<b>Obežné k 31. decembru 2023</b>	<b>359</b>	<b>185 436</b>	<b>185 795</b>
<b>Neobežné k 31. decembru 2023</b>	<b>496</b>	<b>30 000</b>	<b>30 496</b>
<b>Stav k 1. januáru 2024</b>	<b>855</b>	<b>215 436</b>	<b>216 291</b>
<b>Zmeny peňažných tokov z finančnej činnosti</b>			
Príjmy úverov (cash-pooling, úver)	0	17 254	17 254
Splátky úverov	0	0	0
Platby za nájmy týkajúce sa istiny	(840)	0	(840)
<b>Celkom zmeny peňažných tokov z finančnej činnosti</b>	<b>(840)</b>	<b>17 254</b>	<b>16 414</b>
<b>Ostatné zmeny</b>			
Nákladové úroky	85	15 389	15 475
Vklad do ostat. kapitálových fondov		(16 390)	(16 475)
Zaplatené úroky	(85)	(16 390)	(16 475)
Obstaranie majetku podľa IFRS 16	4 990	0	4 990
<b>Celkom ostatné zmeny</b>	<b>4 990</b>	<b>(1 001)</b>	<b>3 990</b>
<b>Stav k 31. decembru 2024</b>	<b>5 006</b>	<b>231 689</b>	<b>236 695</b>
<b>Obežné k 31. decembru 2024</b>	<b>1 504</b>	<b>121 689</b>	<b>123 193</b>
<b>Neobežné k 31. decembru 2024</b>	<b>3 502</b>	<b>110 000</b>	<b>113 502</b>

**19. Rezervy***v tisícoch eur*

	<b>Záručné opravy</b>	<b>Rezervy na nevýhodné zmluvy</b>	<b>Reštrukturalizácia - rezerva</b>	<b>Spolu</b>
Stav k 1. januáru 2024	2 944	0	0	2 944
Tvorba rezerv	20 564	0	2 517	23 081
Použitie rezerv	(2 607)	0	0	(2 607)
Zrušenie rezerv	(30)	0	0	(30)
Stav k 31. decembru 2024	<b>20 871</b>	<b>0</b>	<b>2 517</b>	<b>23 388</b>
<b>Neobežné</b>	0	0	0	0
<b>Obežné</b>	20 871	0	2 517	23 388
	<b>20 871</b>	<b>0</b>	<b>2 517</b>	<b>23 388</b>

*v tisícoch eur*

	<b>Záručné opravy</b>	<b>Rezervy na nevýhodné zmluvy</b>	<b>Reštrukturalizácia - rezerva</b>	<b>Spolu</b>
Stav k 1. januáru 2023	3 845	220	0	4 065
Tvorba rezerv	2 031	0	0	2 031
Použitie rezerv	(1 823)	(220)	0	(2 043)
Zrušenie rezerv	(1 109)	0	0	(1 109)
Stav k 31. decembru 2023	<b>2 944</b>	<b>0</b>	<b>0</b>	<b>2 944</b>
<b>Neobežné</b>	0	0	0	0
<b>Obežné</b>	2 944	0	0	2 944
	<b>2 944</b>	<b>0</b>	<b>0</b>	<b>2 944</b>

Spoločnosť vytvorila rezervu na očakávané náklady na záručné opravy výrobkov, ktoré boli predané pred 31. decembrom 2024. Bola vypočítaná ako súhrn odhadovaných nákladov na záručné opravy výrobkov, ktoré neboli nárokované ku koncu vykazovaného obdobia (rezerva bola vytvorená na základe paušálnej sadzby ako percentuálny podiel z výnosov) a nákladov na záručné opravy, ktoré už zákazník požadoval do dátumu zostavenia účtovnej závierky. Očakáva sa, že sa použije v priebehu účtovného obdobia 2025.

**20. Závazky z obchodného styku**

<i>v tisícoch eur</i>	<b>31. december 2024</b>	<b>31. december 2023</b>
Závazky z obchodného styku	80 071	92 445
Nevyfakturované dodávky	14 447	27 209
<b>Závazky z obchodného styku - obežné</b>	<b>94 518</b>	<b>119 654</b>
<i>v tisícoch eur</i>	<b>31. december 2024</b>	<b>31. december 2023</b>
Závazky z obchodného styku	877	3 553
<b>Závazky z obchodného styku - neobežné</b>	<b>877</b>	<b>3 553</b>

Takmer všetky záväzky sú denominované v eurách.

**Veková štruktúra záväzkov z obchodného styku**

Veková štruktúra záväzkov z obchodného styku je uvedená v nasledujúcej tabuľke:

<i>v tisícoch eur</i>	<b>31. december 2024</b>	<b>31. december 2023</b>
Závazky po lehote splatnosti	20 099	7 497
Závazky v lehote splatnosti	74 419	112 127
	<b>94 518</b>	<b>119 654</b>

Štruktúra záväzkov podľa zostatkovej doby splatnosti je uvedená v poznámke 37 Riadenie finančných rizík, časť Riziko likvidity.

Závazky z obchodného styku nie sú zabezpečené záložným právom ani inou formou zabezpečenia (k 31. decembru 2023: žiadne).

**21. Závazky zo zmlúv**

Závazky zo zmlúv vo výške 5 152 tis. EUR (2023: 3 388 tis. EUR) súvisia predovšetkým so zálohovou protihodnotou prijatou od zákazníkov za vývojárske služby a vývoj nástrojov, pri ktorých sa tržby vykazujú v priebehu času.

## 22. Ostatné finančné záväzky

Ostatné finančné záväzky predstavujú záväzky z faktoringových operácií vo výške 20 335 tis. EUR (rok 2023: 11 344 tis. EUR).

Spoločnosť využíva faktoring pohľadávok na základe zmluvy o kúpe pohľadávok s HSBC Trinkaus & Burkhardt AG Königsallee 21/23 D-40212 Düsseldorf podpísanej 13. augusta 2015 a s BNP Paribas Factor GmbH, Hansaallee 299, D-40549 Düsseldorf podpísanej 21.6.2024. Pohľadávky, ktoré sú predmetom faktoringu sú naďalej vykazované ako pohľadávky z obchodného styku v bode 13.

Spoločnosť predala pohľadávky z obchodného styku banke v rámci regresného faktoringu. Tieto pohľadávky z obchodného styku neboli odúčtované z výkazu finančnej pozície, pretože Spoločnosť si ponecháva v podstate všetky riziká a výnosy - predovšetkým úverové riziko. Suma prijatá z prevodu bola vykázaná ako ostatné finančné záväzky. Dohoda s bankou je taká, že klienti hotovosť zaplatia priamo Spoločnosti a Spoločnosť prevedie vybrané sumy banke.

Pohľadávky sa považujú za držané v rámci obchodného modelu „Held to collect“, v súlade s pokračujúcim vykazovaním pohľadávok Spoločnosťou.

Nasledujúca informácia uvádza účtovnú hodnotu pohľadávok z obchodného styku k dátumu vykazovania, ktoré boli prevedené, ale neboli odúčtované, a súvisiace záväzky.

*v tisícoch eur*

	<b>31. december 2024</b>	<b>31. december 2023</b>
Účtovná hodnota pohľadávok z obchodného styku prevedených na banku	44 166	11 941
Faktoringový depozit	2 208	(597)
Účtovná hodnota súvisiacich záväzkov	<u>(20 335)</u>	<u>(11 344)</u>

## 23. Ostatné záväzky

*v tisícoch eur*

	<b>31. december 2024</b>	<b>31. december 2023</b>
Záväzky voči zamestnancom	7 933	7 755
Sociálne poistenie	2 915	3 970
Daň z pridanej hodnoty	385	856
Iné dane	217	210
Ostatné záväzky	0	0
Výnosy budúcich období	4 230	2 528
<b>Ostatné záväzky - obežné</b>	<b><u>15 680</u></b>	<b><u>15 319</u></b>

## Sociálny fond

Závazok zo sociálneho fondu je vykázaný medzi záväzkami voči zamestnancom a jeho pohyb v priebehu účtovného obdobia bol nasledovný:

<i>v tisícoch eur</i>	<b>31. december 2024</b>	<b>31. december 2023</b>
Stav na začiatku obdobia	609	623
Tvorba na ťarchu nákladov	251	258
Čerpanie	(581)	(272)
<b>Stav na konci obdobia</b>	<b>279</b>	<b>609</b>

Sociálny fond sa podľa zákona o sociálnom fonde čerpá na sociálne, zdravotné, rekreačné a iné potreby zamestnancov.

## 24. Základné imanie

### Základné imanie

Schválené a upísané základné imanie Spoločnosti k 31. decembru 2024 je 4 850 tis. EUR (k 31. decembru 2023: 4 850 tis. EUR). Základné imanie je splatené v plnej výške. Podiel spoločníkov na základnom imaní predstavuje práva a povinnosti týchto spoločníkov.

### Ostatné kapitálové fondy

V roku 2023 zrealizovala materská spoločnosť ZKW Group GmbH nepeňažný vklad do ostatných kapitálových fondov v celkovej hodnote 94 250 tis. EUR.

Nepeňažný vklad sa realizoval prostredníctvom započítania vzájomných finančných pohľadávok a záväzkov vzťahujúcich sa k uvedeným pôžičkám od materskej spoločnosti:

<i>v tisícoch eur</i>	<b>Dátum poskytnutia</b>	<b>Splatnosť</b>	<b>Mena</b>	<b>Hodnota započítaných záväzkov</b>
pôžička 50 Mio. EUR	21.04.2020	31.10.2025	EUR	19 250
pôžička 75 Mio. EUR	25.08.2022	25.8.2025	EUR	75 000

### Zákonný rezervný fond

Spoločnosť je podľa Obchodného zákonníka povinná tvoriť zákonný rezervný fond vo výške minimálne 5 % z čistého zisku (ročne) a maximálne do výšky 10 % základného imania. Keďže hodnota zákonného rezervného fondu dosiahla maximálny zákonný limit, jeho ďalšia tvorba nie je potrebná. K 31. decembru 2024 je hodnota zákonného rezervného fondu 485 tis. EUR (k 31. decembru 2023: 485 tis. EUR). Zákonný rezervný fond sa môže použiť iba na krytie strát Spoločnosti.

**Rozdelenie zisku/vysporiadanie straty z predchádzajúceho účtovného obdobia**

Valné zhromaždenie rozhodlo o vysporiadaní straty za účtovné obdobie 2023 nasledovne:

- prevod na neuhradenú stratu v hodnote 60 742 tis. EUR.

O vysporiadaní straty za účtovné obdobie 2024, vo výške 125 843 tis. Eur rozhodne valné zhromaždenie. Návrh štatutárneho orgánu valnému zhromaždeniu je takýto:

- prevod na neuhradenú stratu minulých rokov.

**25. Tržby***v tisícoch eur*

	<b>2024</b>	<b>2023</b>
Tržby z predaja vlastných výrobkov	527 519	535 996
Výnosy zo zákazkovej výroby	34 085	41 128
Tržby z predaja materiálu	8 741	7 522
Tržby z predaja služieb	2 898	751
Tržby z predaja tovaru	0	0
	<b>573 243</b>	<b>585 397</b>

**Predaj vlastných výrobkov, tovaru a služieb podľa hlavných typov***v tisícoch eur*

	<b>2024</b>	<b>2023</b>
Svetlomety	527 519	535 996
Formy – zákazková výroba	20 253	25 443
Granulát – predaný materiál	8 741	7 522
Poskytnuté služby – vývoj	16 730	16 436
Formy – predaný tovar	0	0
	<b>573 243</b>	<b>585 397</b>

**Predaj vlastných výrobkov a tovaru podľa hlavných divízií***v tisícoch eur*

	<b>2024</b>	<b>2023</b>
Hlavné svetlá	419 924	396 218
Hmlovky	43 592	39 991
Komponenty	7 912	34 778
Pomocné svetlá	32 732	38 402
Zadné svetlá	18 825	20 813
Interiérové svetlá	196	530
Iné	4 338	5 264
	<b>527 519</b>	<b>535 996</b>

**Predaj vlastných výrobkov a tovaru podľa trhov***v tisícoch eur*

	<b>2024</b>	<b>2023</b>
Tuzemsko	7 365	4 099
Európska Únia	455 212	471 614
Mimo Európskej Únie	64 942	60 283
	<b>527 519</b>	<b>535 996</b>

**Služby****Predaj služieb podľa hlavných typov***v tisícoch eur*

	<b>2024</b>	<b>2023</b>
Vývojárske služby pre zákazníkov	16 699	16 436
Vývoj nástrojov	20 284	25 443
Iné služby	0	0
	<b>36 983</b>	<b>41 878</b>

**Predaj služieb podľa trhov:***v tisícoch eur*

	<b>2024</b>	<b>2023</b>
Európska Únia	32 865	37 356
Mimo Európskej Únie	1 220	4 522
	<b>34 085</b>	<b>41 878</b>

**26. Ostatné výnosy***v tisícoch eur*

	<b>2024</b>	<b>2023</b>
Prefakturácia nákladov	2 436	2 119
Poistené plnenie, zmluvné pokuty	27	36
Rozpustenie dotácie zo štátneho rozpočtu do výnosov	0	0
Zisk (strata) z predaja nehnuteľností, strojov a zariadení	(132)	(5)
	<b>2 330</b>	<b>2 150</b>

**27. Osobné náklady***v tisícoch eur*

	<b>2024</b>	<b>2023</b>
Mzdy	71 163	72 602
Sociálne a zdravotné poistenie	15 747	10 375
Povinné platby na starobné dôchodkové poistenie	7 575	6 808
Ostatné zamestnanecké požitky – tvorba a rozpustenie rezervy (Poznámka 17)	306	297
Ostatné osobné náklady	4 990	4 987
	<b>99 781</b>	<b>95 069</b>

**28. Služby (náklady)**

<i>v tisícoch eur</i>	<b>2024</b>	<b>2023</b>
Externé konzultantské služby	29 130	22 062
Náklady na záručné opravy	11 696	2 627
Technické služby	716	990
Náklady na prepravu	10 757	10 558
Opravy a údržba	3 347	2 487
Leasing	6 974	5 004
Externé spracovanie produktov	623	1 056
Cestovné	451	382
Zamestnanecké školenia	287	178
Nábor zamestnancov a personálne služby	245	131
Licencie	15 390	15 335
Reprezentačné náklady	177	172
Odmeny obchodným zástupcom	4	2
Telefónne poplatky a dátové služby	100	77
Ostatné	2 273	2 003
	<b>82 170</b>	<b>63 064</b>

Náklady na audítorské služby a poradenstvo poskytnuté audítorskou spoločnosťou sú súčasťou ostatných služieb a obsahujú:

<i>v tisícoch eur</i>	<b>2024</b>	<b>2023</b>
Overenie účtovnej závierky	57	78
Uisťovacie audítorské služby	41	50
Ostatné neaudítorské služby	15	33
	<b>113</b>	<b>161</b>

**29. Ostatné náklady**

<i>v tisícoch eur</i>	<b>2024</b>	<b>2023</b>
Odpis pohľadávok	0	58
Tvorba a zúčtovanie opravnej položky k pohľadávkam	(183)	2 758
Tvorba a zúčtovanie rezervy na záručné reklamácie	17 926	4 163
Inventúrne rozdiely na zásobách	2 513	6 550
Zmluvné pokuty	936	514
Poistenie	1 699	1 609
Dane a poplatky	148	149
Opravná položka k zmluvám so zákazníkmi	14 335	0
Ostatné	2 140	418
	<b>39 514</b>	<b>16 221</b>

**30. Finančné výnosy a finančné náklady**

<i>v tisícoch eur</i>	<b>2024</b>	<b>2023</b>
Úrokové náklady – cash pooling	(7 424)	(5 227)
Úrokové náklady – úver od spriaznenej osoby	(5 621)	(8 170)
Úrokové náklady – faktoring	(2 340)	(1 434)
Úrokové náklady – leasing	(85)	(13)
Úrokové náklady – finančný komponent IFRS 15	(48)	55
Náklady na úvery – ostatné	130	336
Úrokové výnosy	0	0
<b>Úrokové (náklady)/ výnosy, netto</b>	<b>(15 388)</b>	<b>(14 563)</b>
Kurzové straty	(2 156)	(887)
Kurzové zisky	446	1 177
<b>Kurzové (straty)/zisky, netto</b>	<b>(1 710)</b>	<b>290</b>
Ostatné finančné náklady	(108)	(22)
<b>Finančné výnosy (náklady), netto</b>	<b>(17 287)</b>	<b>(14 295)</b>
<i>Z toho:</i>		
Finančné výnosy	0	0
Finančné náklady	(17 287)	(14 295)

**31. Daň z príjmov**

<i>v tisícoch eur</i>	<b>2024</b>	<b>2023</b>
<b>Splatná daň z príjmov</b>	<b>4</b>	<b>0</b>
<b>Odložená daň z príjmov (Poznámka 11)</b>		
Vznik a zánik dočasných rozdielov	4 160	0
<b>Daň z príjmov vykázaná ako náklad (výnos) bežného účtovného obdobia</b>	<b>4 164</b>	<b>0</b>

**Odsúhlasenie efektívnej daňovej sadzby**

<i>v tisícoch eur</i>	<b>2024</b>	<b>%</b>	<b>2023</b>	<b>%</b>
Výsledok hospodárenia pred zdanením	(121 679)		(60 753)	
Daň z príjmu vo výške domácej sadzby dane	(25 552)	21 %	(12 758)	21 %
Daňovo neuznané náklady a ostatné položky	23 184	(19) %	9 758	(16) %
Umorenie daňovej straty	0	0 %	(1 624)	3 %
Odpočítateľné dočasné rozdiely, ku ktorým sa nevykázala odložená daňová pohľadávka	6 533	(5) %	4 624	(8) %
Daňová strata bežného obdobia, ku ktorej sa nevykázala odložená daňová pohľadávka	0	0 %	0	0 %
<b>Daň z príjmu vykázaná vo výsledku hospodárenia – náklad (výnos)</b>	<b>4 164</b>	<b>0 %</b>	<b>0</b>	<b>0 %</b>

**32. Nájmy (Spoločnosť ako nájomca)**

Spoločnosť si najíma externé skladovacie priestory, osobné autá, mobilné kontajnery a vysokozdvížne vozíky. Nájomné zmluvy sú podpísané od roku 2018 až do 2027 s možnosťou ich predĺženia na požiadanie Spoločnosti.

Spoločnosť nemá v nájomných zmluvách dohodnutú možnosť odkúpenia najímaného majetku.

Prehľad majetku s právom na používanie podľa IFRS 16 vykázaného ako súčasť nehnuteľností, strojov a zariadení je uvedený v nasledujúcej tabuľke:

*v tisícoch eur*

	Budova	Stroje a zariadenia	Spolu
Stav k 1. januáru 2024	0	823	823
Prírastky	4 602	303	4 905
Odpisy a strata zo znehodnotenia	(481)	(435)	(916)
Úbytky	0	0	0
<b>Stav k 31. decembru 2024</b>	<b>4 122</b>	<b>691</b>	<b>4 812</b>

*v tisícoch eur*

	Budova	Stroje a zariadenia	Spolu
Stav k 1. januáru 2023	0	1 120	1 120
Prírastky	0	789	789
Odpisy	0	(791)	(791)
Úbytky	0	0	0
<b>Stav k 31. decembru 2023</b>	<b>0</b>	<b>1 118</b>	<b>1 118</b>

Analýza záväzkov z nájmu podľa doby splatnosti je uvedená v nasledujúcej tabuľke:

*v tisícoch eur*

	31. december 2024	31. december 2023
Menej ako jeden rok	1 504	359
Jeden až päť rokov	3 502	496
	<b>5 006</b>	<b>855</b>

Prehľad transakcií z nájmu vykázaných vo výsledku hospodárenia je uvedený v nasledujúcej tabuľke:

*v tisícoch eur*

	31. december 2024	31. december 2023
Úrok zo záväzkov z nájmu	85	13
Náklady na krátkodobý nájom a nájom majetku nízkej hodnoty	1 419	1 481
Ostatné	3 712	3 522
	<b>5 216</b>	<b>5 016</b>

Úroky zo záväzkov z nájmu sú vykázané vo finančných nákladoch vo výkaze ziskov a strát a ostatných súčastí komplexného výsledku.

Platby istiny v účtovnom období vo výške 925 tis. EUR (2023: 645 tis. EUR) sú vo výkaze peňažných tokov klasifikované ako peňažné toky z finančných činností. Úrokové splátky zo záväzkov z nájmu vo výške 85 tis. EUR (2023: 13 tis. EUR) sa vo výkaze peňažných tokov klasifikujú ako peňažné toky z prevádzkových činností.

**Minimálne splátky nájomného za operatívne nájmy sú nasledovné:**

#### **Drobný majetok, pracovné nástroje a pomôcky**

*v tisícoch eur*

	<b>31. december 2024</b>	<b>31. december 2023</b>
Menej ako jeden rok	1 655	372
Jeden až päť rokov	3 662	503
	<b>5 317</b>	<b>875</b>

### **33. Otvorené kontrakty na obstaranie majetku (kapitálové záväzky)**

K 31. decembru 2024 boli kapitálové záväzky na nákup nehnuteľností, strojov a zariadení vo výške 62 tis. EUR (k 31. decembru 2023: 7 193 tis. EUR)

### **34. Podmieneny majetok a záväzky**

Spoločnosť ZKW Slovakia s.r.o. eviduje podmienené záväzky v súvislosti so záručnými reklamáciami zákazníka Jaguar Land Rover Ltd. v celkovej výške 5 885 tis. EUR. V tejto súvislosti nebola vytvorená žiadna rezerva.

### **Súdne spory**

Spoločnosť je zapojená do sporu vyplývajúceho z bežnej činnosti, ktorá ku koncu vykazovacieho obdobia zostáva nevybavená. Rezerva bola vytvorená v sume potencionálneho vyrovnania. Pri súdnych sporoch sa neočakáva významný nepriaznivý vplyv ich výsledkov na finančnú pozíciu, výsledky prevádzkovej činnosti alebo peňažné toky Spoločnosti.

### **Neistota v daňovej legislatíve**

Mieru rizika ktoré súvisí s neistotou v daňovej legislatíve sa Spoločnosť snaží minimalizovať starostlivo vypracovanými internými analýzami, ktoré sa zameriavajú rozborom rôznych ukazovateľov, ktoré Spoločnosť dosahuje. Vzhľadom na to, že Spoločnosť realizuje významný objem transakcií so spriaznenými stranami, dbá na to, aby pripravená podporná dokumentácia k transferovému oceňovaniu, ako aj interné analýzy obsahovali jasné vysvetlenia a stanoviská, ktoré môžu byť použité ako podporná dokumentácia pri prípadnej daňovej kontrole. Výsledky interných analýz, ktoré sa zameriavajú prevažne na mieru ziskovosti, ako aj samotná transferová dokumentácia sú zdieľané manažmentom s materskou spoločnosťou. Materská spoločnosť je plne informovaná o výsledkoch analýz, ktoré sa týkajú daňovej oblasti a zaviazala sa poskytnúť v prípade potreby plnú súčinnosť dcérskej spoločnosti a podporu.

### 35. Informácie o príjmoch a výhodách členov štatutárnych orgánov, dozorných orgánov a iných orgánov Spoločnosti

Členom štatutárneho orgánu neboli v roku 2024 poskytnuté žiadne pôžičky, záruky alebo iné formy zabezpečenia, ani finančné prostriedky alebo iné plnenia na súkromné účely členov, ktoré sa vyúčtovávajú (v roku 2023: žiadne).

### 36. Spriaznené osoby

#### Identita spriaznených osôb

Spriaznenými osobami Spoločnosti sú spriaznené podniky v skupine, ako aj ich štatutárne orgány, riaditelia a výkonní riaditelia. Materskou spoločnosťou spoločnosti je ZKW Group GmbH. Najvyššou kontrolujúcou spoločnosťou je spoločnosť LG Corporation.

#### Transakcie s kľúčovými osobami vedenia

Kľúčovými osobami vedenia sú všetci zamestnanci na úrovni manažéra a vyššie, ktorí sú súčasťou manažment tímu a ktorí majú právomoc a zodpovednosť za plánovacie, riadiace a kontrolné činnosti účtovnej jednotky, a to priamo alebo nepriamo. Priemerný počet kľúčových osôb vedenia bol 5.

Kompenzácie vyplatené kľúčovým osobám vedenia sú zahrnuté v osobných nákladoch vo výsledku hospodárenia. Žiadne iné významné platby alebo výhody neboli kľúčovým osobám vedenia poskytnuté.

#### Transakcie s materskou spoločnosťou

Spoločnosť vykonala s materskou spoločnosťou ZKW Group GmbH tieto transakcie:

<i>v tisícoch eur</i>	2024	2023
Nákup služieb (Poznámka 28)	45 193	34 388
<b>Nákupy celkom</b>	<b>45 193</b>	<b>34 388</b>

<i>v tisícoch eur</i>	2024	2023
Tržby z predaja služieb (Poznámka 25)	1 137	444
Tržby z predaja vlastných výrobkov a tovaru	3	1
<b>Tržby celkom</b>	<b>1 140</b>	<b>445</b>

<i>v tisícoch eur</i>	2024	2023
Splatené / (prijaté) pôžičky a cash pooling	17 254	71 193
Nemonetárny vklad do ostatných kapitálových fondov	0	94 250
Úrokové náklady (Poznámka 30)	13 046	13 397

Pohľadávky a záväzky vyplývajúce z transakcií s materskou spoločnosťou sú uvedené v nasledujúcej tabuľke.

<i>v tisícoch eur</i>	<b>31. december 2024</b>	<b>31. december 2023</b>
Pohľadávky z obchodného styku (Poznámka 13)	497	88
<b>Pohľadávky celkom</b>	<b>497</b>	<b>88</b>

<i>v tisícoch eur</i>	<b>31. december 2024</b>	<b>31. december 2023</b>
Záväzky z obchodného styku (Poznámka 20)	7 306	2 543
Pôžičky (cash pooling), vrátane úrokov (Poznámka 18)	231 689	215 435
<b>Záväzky celkom</b>	<b>238 995</b>	<b>217 978</b>

### Transakcie s ostatnými spriaznenými osobami

Ostatnými spriaznenými osobami sú spoločnosti pod spoločnou kontrolou najvyššej kontrolujúcej spoločnosti. Spoločnosť uskutočnila nasledovné transakcie s ostatnými spriaznenými osobami:

<i>v tisícoch eur</i>	<b>2024</b>	<b>2023</b>
Tržby z predaja vlastných výrobkov (Poznámka 25)	7 525	29 677
Tržby z predaja materiálu (Poznámka 25)	1 254	878
Tržby z predaja tovaru (Poznámka 25)	0	0
Tržby z predaja služieb (Poznámka 25)	7 502	4 778
Predaj nehnuteľností, strojov a zariadení	1 547	55
<b>Výnosy celkom</b>	<b>17 828</b>	<b>35 388</b>

<i>v tisícoch eur</i>	<b>2024</b>	<b>2023</b>
Nákup materiálu	58 744	58 340
Nákup služieb (Poznámka 28)	13 718	16 013
Nákup nehnuteľností, strojov a zariadení (Poznámka 8)	3 164	2 827
Nákup tovaru	0	0
Nákladové úroky	0	0
<b>Nákupy celkom</b>	<b>76 626</b>	<b>77 180</b>

Majetok a záväzky z transakcií s ostatnými spriaznenými spoločnosťami sú uvedené v nasledujúcom prehľade:

<i>v tisícoch eur</i>	<b>31. december 2024</b>	<b>31. december 2023</b>
Pohľadávky z obchodného styku (Poznámka 13)	10 628	16 757
<b>Pohľadávky celkom</b>	<b>10 628</b>	<b>16 757</b>

v tisícoch eur

	31. december 2024	31. december 2023
Závazky z obchodného styku (Poznámka 20)	7 252	12 630
<b>Závazky celkom</b>	<b>7 252</b>	<b>12 630</b>

### 37. Riadenie finančných rizík

#### Prehľad

Spoločnosť je vystavená nasledujúcim rizikám z používania finančných nástrojov:

- úverové riziko,
- riziko likvidity,
- trhové riziko.

Táto časť poskytuje informácie o tom, ako je Spoločnosť vystavená vyššie uvedeným rizikám, ciele, metódy a procesy Spoločnosti na ohodnotenie a riadenie rizika a riadenie kapitálu Spoločnosťou. Ďalšie kvantitatívne údaje sú uvádzané aj v iných častiach účtovnej závierky.

Vedenie Spoločnosti má celkovú zodpovednosť za stanovenie a dohľad nad systémom riadenia rizika Spoločnosti. Metódy riadenia rizika Spoločnosti sú stanovené na identifikáciu a analýzu rizík, ktorým je Spoločnosť vystavená, na stanovenie vhodných hraníc rizika a kontrol a na monitorovanie rizika a dodržiavanie týchto hraníc. Metódy a systémy riadenia rizika sú pravidelne prehodnocované, aby odrážali zmeny trhových podmienok a aktivít Spoločnosti. Cieľom Spoločnosti je prostredníctvom školení a štandardov a procesov riadenia vyvíjať disciplinované a konštruktívne kontrolné prostredie, v ktorom všetci zamestnanci chápu svoje postavenie a povinnosti.

Vedenie Spoločnosti sleduje súlad so zásadami a postupmi riadenia rizika Spoločnosti a preveruje primeranosť štruktúry riadenia rizika vzhľadom na riziká, ktorým je Spoločnosť vystavená.

#### Úverové riziko

Úverové riziko je riziko finančnej straty Spoločnosti, ak odberateľ alebo zmluvná strana finančného nástroja zlyhá pri plnení svojich zmluvných záväzkov. Úverové riziko vzniká najmä z pohľadávok Spoločnosti voči zákazníkom, ale aj z poskytnutých pôžičiek.

Vedenie Spoločnosti posudzuje úverovú schopnosť každého zákazníka, pričom berie do úvahy jeho finančnú pozíciu, skúsenosti z minulosti a iné faktory. Individuálne limity rizika sú stanovené na základe interných a externých ratingov v súlade so všeobecnými limitmi stanovenými vedením Spoločnosti. Používanie kreditných limitov je pravidelne kontrolované. Za bežné účtovné obdobie Spoločnosť neeviduje žiadne prekročené limity. Vedenie Spoločnosti neočakáva straty v dôsledku platobnej neschopnosti zákazníkov.

### **Úverové riziko, ktorému je Spoločnosť vystavená**

Maximálnu mieru úverového rizika predstavuje účtovná hodnota každého finančného majetku vykazaného vo výkaze finančnej pozície.

### **Peňažné prostriedky a ekvivalenty peňažných prostriedkov**

Peňažné prostriedky a ekvivalenty peňažných prostriedkov sú vedené v bankách s ratingom Moody A1 až Aa3. Spoločnosť sa domnieva, že ide o finančné nástroje s nízkym kreditným rizikom, na ktoré by sa aplikovali 12-mesačné očakávané straty. Vzhľadom na nevýznamnosť hodnoty ECL, Spoločnosť neúčtovala o opravnej položke na peňažné prostriedky a ekvivalenty peňažných prostriedkov.

### **Pohľadávky z obchodného styku a majetok zo zmlúv**

Spoločnosť je vystavená nízkemu kreditnému riziku, pohľadávky voči tretím stranám sú zaradené do kategórie s minimálnym rizikom. Kreditné riziko pohľadávok a pôžičiek voči spriazneným stranám je riadené na úrovni skupiny a je zabezpečované formou cashpoolingu a Spoločnosť ho preto považuje za minimálne.

Pohľadávky voči spriazneným osobám sú priebežne uhrádzané, a preto ich Spoločnosť považuje za pohľadávky bez zvýšeného úverového rizika. Rating rizika individuálnych spoločností v skupine nie je dostupný a Spoločnosť nediferencuje mieru úverového rizika spriaznených strán v rámci skupiny.

Úverové riziko Spoločnosti je ovplyvnené najmä individuálnymi charakteristikami každého zákazníka. Vedenie Spoločnosti však berie do úvahy aj faktory, ktoré môžu ovplyvniť úverové riziko jeho zákazníckej základne, vrátane rizika zlyhania spojeného s odvetvím a krajinou, v ktorej zákazníci pôsobia.

Spoločnosť zaviedla úverovú politiku, podľa ktorej je každý nový zákazník analyzovaný individuálne pre úverovú bonitu predtým, ako sú ponúkané štandardné podmienky platby a dodávok. Analýza protistrán Spoločnosti zahŕňa externé ratingy, ak sú k dispozícii, finančné výkazy, informácie o úverových agentúrach, informácie o odvetví a podobne. Limity sú stanovené pre každého zákazníka a štvrťročne preskúmané. Každý predaj presahujúci tieto limity si vyžaduje súhlas manažmentu.

Spoločnosť obmedzuje svoju angažovanosť voči úverovému riziku z pohľadávok z obchodného styku stanovením maximálnej lehoty splatnosti na dva mesiace.

Takmer všetci zákazníci Spoločnosti obchodujú so Spoločnosťou viac ako päť rokov a žiadna z pohľadávok voči týmto zákazníkmi nebola odpísaná alebo k dátumu zostavenia účtovnej závierky nie je znehodnotená. Pri monitorovaní úverového rizika voči klientom sú zákazníci zoskupení v súlade s ich úverovými charakteristikami, vrátane ich geografickej polohy, priemysel, histórie obchodovania so spoločnosťou a prípadnej existencie predchádzajúcich finančných ťažkostí.

Spoločnosť monitoruje ekonomické prostredie v jednotlivých geografických regiónoch.

Spoločnosť nevyžaduje zabezpečenie pohľadávok z obchodného styku a iných pohľadávok. Spoločnosť nemá pohľadávky z obchodného styku a zmluvné aktíva, pre ktoré nie je vykázaná opravná položka z dôvodu zabezpečenia.

**Analýza pohľadávok z obchodného styku a majetku zo zmlúv**

Veková štruktúra pohľadávok z obchodného styku a majetku zo zmlúv je uvedená v tabuľke nižšie:

<i>v tisícoch eur</i>	<b>31. december 2024</b>	<b>31. december 2023</b>
V lehote splatnosti	96 755	151 405
Po lehote splatnosti	9 098	18 731
Opravná položka k pohľadávkam	(3 796)	(3 979)
	<b>102 057</b>	<b>166 157</b>

**Analýza podľa matice opravných položiek k 31. decembru 2024**

<i>v tisícoch eur</i>	<b>Vážená priemerná úverová strata</b>	<b>Hrubá účtovná hodnota</b>	<b>Opravná položka</b>	<b>Kreditne znehodnotené</b>
V lehote splatnosti	1,514 %	96 755	389	Nie
Po lehote splatnosti 1 - 90 dní	1,799 %	5 579	304	Nie
Po lehote splatnosti 90 -180 dní	0,685 %	685	368	Nie
Po lehote splatnosti 180 - 360 dní	0,701 %	500	335	Nie
Viac ako 360 dní po splatnosti	1,862 %	2 334	2 399	Áno
		<b>105 853</b>	<b>3 796</b>	

**Analýza podľa matice opravných položiek k 31. decembru 2023**

<i>v tisícoch eur</i>	<b>Vážená priemerná úverová strata</b>	<b>Hrubá účtovná hodnota</b>	<b>Opravná položka</b>	<b>Kreditne znehodnotené</b>
V lehote splatnosti	0,412 %	151 405	2 223	Nie
Po lehote splatnosti 1 - 90 dní	0,020 %	9 137	315	Nie
Po lehote splatnosti 90 -180 dní	0,012 %	2 294	58	Nie
Po lehote splatnosti 180 - 360 dní	0,018 %	4 810	484	Nie
Viac ako 360 dní po splatnosti	0,004 %	2 490	899	Áno
		<b>170 136</b>	<b>3 979</b>	

Maximálne úverové riziko z pohľadávok z obchodného styku podľa geografických oblastí ku dňu, ku ktorému sa zostavuje účtovná závierka, je nasledovné:

<i>v tisícoch eur</i>	<b>31. december 2024</b>	<b>31. december 2023</b>
Slovensko	1 087	1 388
Krajiny Eurozóny	91 089	97 258
Ostatné krajiny	13 677	71 490
	<b>105 853</b>	<b>170 136</b>

### Zníženie hodnoty (Opravné položky)

Vývoj opravnej položky k pohľadávkam z obchodného styku je nasledovný:

<i>v tisícoch eur</i>	<b>2024</b>	<b>2023</b>
K 1. januáru	3 979	1 221
Tvorba opravnej položky	1 640	3 239
Použitie opravnej položky	0	(58)
Zrušenie opravnej položky	(1 823)	(423)
<b>K 31. decembru</b>	<b>3 796</b>	<b>3 979</b>

K použitiu opravnej položky dochádza pri úhrade alebo odpísaní pohľadávky po splatnosti, ku ktorej bola v minulosti vytvorená opravná položka. Tvorba a zrušenie opravnej položky sa vykazuje v položke ostatné prevádzkové náklady.

**Riziko likvidity**

Riziko likvidity je riziko, že Spoločnosť nebude schopná splniť svoje finančné záväzky v dátume splatnosti. Spoločnosť riadi likviditu tak, aby zabezpečila, tak ako to len bude možné, že bude mať peňažné prostriedky vždy k dispozícii na splnenie svojich záväzkov v lehote splatnosti, pri bežných aj neobvyklých podmienkach, bez toho, aby vykázala neprijateľné straty.

V prípade potreby Spoločnosť používa na financovanie prevádzkových potrieb krátkodobé nástroje ako cash pooling. Spoločnosť pravidelne pripravuje výhľady toku peňazí na riadenie likvidity.

Štruktúra finančných záväzkov podľa ich zmluvnej doby splatnosti je uvedená v nasledujúcich tabuľkách:

**31. december 2024**

<i>v tisícoch eur</i>	<i>Poznámka</i>	<i>Účtovná hodnota</i>	<i>Menej ako 1 rok</i>	<i>1 – 5 rokov</i>	<i>viac ako 5 rokov</i>
Úvery a pôžičky	18	231 689	121 689	110 000	0
Záväzky z nájmu	10	5 006	1 504	3 502	0
Záväzky z obchodného styku	20	95 395	94 518	877	0
Ostatné finančné záväzky	23	20 335	20 335	0	0
		<b>352 425</b>	<b>238 046</b>	<b>114 379</b>	<b>0</b>

**31. december 2023**

<i>v tisícoch eur</i>	<i>Poznámka</i>	<i>Účtovná hodnota</i>	<i>Menej ako 1 rok</i>	<i>1 – 5 rokov</i>	<i>viac ako 5 rokov</i>
Úvery a pôžičky	18	215 436	185 436	30 000	0
Záväzky z nájmu	32	855	359	496	0
Záväzky z obchodného styku	20	123 207	119 654	3 552	0
Ostatné finančné záväzky	22	11 402	11 402	0	0
		<b>350 900</b>	<b>316 851</b>	<b>34 048</b>	<b>0</b>

Úver od spoločnosti v skupine je splatný na požiadanie. Manažment Spoločnosti neočakáva, že úver bude splatný v priebehu nasledujúcich 12 mesiacov a predpokladá, že bude Spoločnosti naďalej k dispozícii.

Očakávané doby splatnosti záväzkov z obchodného styku a ostatných finančných záväzkov sa významne nelíšia od zmluvnej doby splatnosti.

**Trhové riziko**

Trhové riziko je riziko, že zmeny v trhových cenách, ako napríklad výmenné kurzy a úrokové sadzby ovplyvnia výnosy Spoločnosti alebo hodnotu jej finančných nástrojov. Cieľom riadenia trhového rizika je riadiť a kontrolovať vystavenie sa trhovému riziku v prijateľnej miere popri optimalizácii výnosov z rizika.

Spoločnosť je vystavená trhovému riziku nepriamo prostredníctvom nákupných trendov zákazníkov v automobilovom sektore. Riziko je riadené materskou spoločnosťou Spoločnosti monitorovaním trhových trendov a tomu zodpovedajúcou úpravou objemu výroby.

### Menové riziko

Menové riziko vzniká, keď sú budúce obchodné transakcie alebo majetok a záväzky vyjadrené v inej mene ako je funkčná mena Spoločnosti.

Spoločnosť je vystavená menovému riziku pri hotovosti, predajoch a nákupoch, ktoré sú vyjadrené v inej mene než je euro, ktoré je funkčnou menou Spoločnosti. Z ostatných mien používa Spoločnosť pri transakciách USD, GBP, PLN, SEK, CZK a iné. Prípadná zmena hodnoty eura oproti ostatným menám nebude mať významný dopad na výsledok hospodárenia Spoločnosti, nakoľko väčšina transakcií je realizovaná v eurách. Z toho dôvodu nebola analýza citlivosti na menové riziká vykonaná a nie je preto ani zverejnená.

### Riziko zmeny úrokovej sadzby

Spoločnosť používa cash-pooling s variabilnou úrokovou sadzbou od materskej spoločnosti (poznámka 18). Nákladové úroky sa vypočítajú z čerpaných súm, pričom v bežnom účtovnom období bola sadzba v priemere 5,03 % ročne (2023: 4,60 % ročne).

Zvýšenie alebo zníženie úrokovej sadzby o 100 bázických bodov, ak by všetky ostatné faktory zostali nezmenené, by spôsobilo zníženie alebo zvýšenie straty o 961 tis. EUR (2023: 821 tis. EUR). Pôžička a úver sú poskytnuté materskou spoločnosťou a manažment neočakáva výraznú zmenu úrokovej sadzby.

### Riadenie kapitálu

Spoločnosť definuje kapitál ako vlastné imanie. Zasadou Spoločnosti je udržať silný kapitálový základ a tak si udržať budúci vývoj podnikateľskej činnosti. Neboli poskytnuté žiadne významné opcie na podiely zamestnancom ani tretím stranám.

Počas účtovného obdobia nenastala žiadna zmena v prístupe Spoločnosti k riadeniu kapitálu.

### 38. Reálne hodnoty

Reálna hodnota pohľadávok z obchodného styku a ostatných finančných pohľadávok, peňažných prostriedkov a ekvivalentov peňažných prostriedkov, záväzkov z obchodného styku a ostatných záväzkov, úverov a pôžičiek s pohyblivou úrokovou mierou sa určuje ako súčasná hodnota budúcich peňažných tokov diskontovaná trhovou úrokovou sadzbou ku dňu, ku ktorému sa zostavuje účtovná závierka, a približuje sa ich účtovným hodnotám k 31. decembru 2024 a k 31. decembru 2023.

Spoločnosť používa nasledovnú hierarchiu na zistenie a zverejnenie reálnej hodnoty finančných nástrojov podľa oceňovacej techniky:

Úroveň 1: kótované (neupravené) ceny z aktívnych trhov pre identický majetok alebo záväzky;

Úroveň 2: ostatné techniky, pri ktorých sú všetky vstupy, ktoré majú významný vplyv na zaúčtovanú reálnu hodnotu pozorovateľné, či už priamo alebo nepriamo;

Úroveň 3: techniky, ktoré používajú vstupy s významným vplyvom na zaúčtovanú reálnu hodnotu, ale tieto vstupy nie sú založené na pozorovateľných trhových údajoch.

**39. Udalosti, ktoré nastali po dni, ku ktorému sa zostavuje účtovná závierka**

K 17. júnu 2025 zrealizovala materská spoločnosť ZKW Group GmbH nepeňažný vklad do ostatných kapitálových fondov v celkovej hodnote 106 500 tis. EUR.

Nepeňažný vklad sa realizoval prostredníctvom započítania vzájomných finančných pohľadávok a záväzkov vzťahujúcich sa k pôžičkám od materskej spoločnosti.

Okrem vyššie uvedenej skutočnosti nenastali žiadne iné udalosti, ktoré by si vyžadovali úpravy alebo dodatočné zverejnenia v účtovnej závierke a v poznámkach účtovnej závierky, ku dňu zostavenia tejto účtovnej závierky.

V Krušovciach, 26. jún 2025



.....  
Dr. Matthias Hornemann

Konateľ, generálny manažér



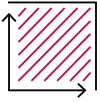
.....  
Ing. Miroslava Lukáčová

Prokurista



**ZKW SLOVAKIA S.R.O.**

Bečziarska cesta 679/375,  
Krušovce 956 31, Slovensko



235 400 m<sup>2</sup>





