

KÖNIGFRANKSTAHL s.r.o.
Poľná 4
903 01 Senec

Dravecký & Partner Audit, s.r.o.
Spoločnosť zapísaná v OR Mestského Súdu
Bratislava III, oddiel Sro, vložka č. 19913/B
č. licencie: SKAU 261
Einsteinova 11/3677

SK-851 01 Bratislava
tel.: +421 2 5720 5070
e-mail: office@tax-audit.sk
www.tax-audit.sk

DODATOK SPRÁVY NEZÁVISLÉHO AUDÍTORA

Spoločníkom a štatutárnemu orgánu spoločnosti KÖNIGFRANKSTAHL s.r.o.

K ČASTI II – SPRÁVA K INFORMÁCIÁM, KTORÉ SA UVÁDZAJÚ VO VÝROČNEJ SPRÁVE

Overili sme účtovnú závierku spoločnosti KÖNIGFRANKSTAHL s.r.o. (ďalej aj „Spoločnosť“) k 31.decembru 2024, ku ktorej sme dňa 28. februára 2025 vydali správu nezávislého audítora. Tento dodatok sme vypracovali v zmysle § 27 odsek 6 zákona č. 423/2015 Z.z. o štatutárnom audite a o zmene a doplnení zákona č. 431/2002 Z.z. o účtovníctve v znení neskorších predpisov (ďalej len „zákon o štatutárnom audite“).

Na základe vykonaných prác opísaných v časti II správy nezávislého audítora – Správa k informáciám, ktoré sa uvádzajú vo výročnej správe, podľa nášho názoru:


- informácie uvedené vo výročnej správe Spoločnosti zostavenej za rok 2024 sú v súlade s jej účtovnou závierkou za daný rok,
- výročná správa obsahuje informácie podľa zákona o účtovníctve.

Okrem toho, na základe našich poznatkov o účtovnej jednotke a situácii v nej, ktoré sme získali počas auditu účtovnej závierky, sme povinní uviesť, či sme zistili významné nesprávnosti vo výročnej správe. V tejto súvislosti konštatujeme, že sme nezistili významné nesprávnosti vo výročnej správe.

V Bratislave, 30.10.2025



Dravecký & Partner Audit, s.r.o.
Einsteinova 11/3677
851 01 Bratislava
Obchodný register, vl. č.19913/B
Licencia SKAU 261


Ing. Martina Tkáčová, CA
Zodpovedný audítor
Licencia UDVA 1018

KÖNIG***FRANKSTAHL***

VÝROČNÁ SPRÁVA

2024



.....
Alexander Andil'

konateľ spoločnosti

A. Informácie o spoločnosti a jej a profil

Spoločnosť KÖNIGFRANKSTAHL s.r.o. (do 22.01.2010 pod názvom Alu König Frankstahl Slovensko s.r.o.) bola založená zakladateľskou listinou vo forme notárskej zápisnice č. N 71/2001, Nz 70/2001 zo dňa 14.02.2001 v zmysle ustanovení §§ 57, 105 – 153 zákona č. 513/1991 Z.z. v znení neskorších predpisov.

Spoločníci:

König Stahl Holding B.V. so sídlom Klipperweg 12, Maastricht, Holandsko
Inter-Frankstahl Auslabeteiligung GmbH so sídlom Esteplatz 6, Wien, Rakúsko

Obaja spoločníci založili obchodnú spoločnosť s ručením obmedzeným (ďalej len „spoločnosť“) podľa ustanovení Obchodného zákonníka za podmienok stanovených v spoločenskej zmluve.

Spoločnosť je zapísaná v Obchodnom registri Mestského súdu Bratislava III, vložka č. 24480 / B, oddiel Sro.

IČO: 35 815 809

Deň zápisu: 03.07.2001

Výška splateného vkladu oboch spoločníkov: 2 248 358 EUR

Obchodný podiel predstavuje práva a povinnosti každého spoločníka a im zodpovedajúcu účasť na spoločnosti. Obidvaja spoločníci disponujú obchodným podielom vo výške 50 % na každého spoločníka.

Štatutárny orgán:

Konateľ:

Ing. Martin Prachař
Nachová 1346
251 68 Kamenice – Nová Hospoda
Česká republika
Deň vzniku funkcie: 09.02.2016

Alexander Andil
Reca 629
925 26 Reca
Slovenská republika
Deň vzniku funkcie: 01.01.2019

V mene spoločnosti sú oprávnení konať a podpisovať vždy spoločne konateľ spolu s druhým konateľom alebo konateľ spolu s prokuristom a to tak, že k vytlačenému alebo napísanému názvu spoločnosti pripoja svoj vlastnoručný podpis.

Prokúra:

Ladislav Kállai
Mestský Majer 1000/21
931 01 Šamorín
Dátum vzniku funkcie: 01.01.2019

Základné imanie spoločnosti:

2 248 358 EUR

Obchodné meno spoločnosti:

KÖNIGFRANKSTAHL s.r.o.

Sídlo spoločnosti:

Poľná 4, 903 01 Senec

Predmet podnikania:

Predmetom činnosti spoločnosti je:

- kúpa tovaru za účelom jeho predaja iným prevádzkovateľom živnosti (veľkoobchod v rozsahu voľných živností)
- kúpa tovaru za účelom jeho predaja konečnému spotrebiteľovi (maloobchod v rozsahu voľných živností)
- sprostredkovateľská činnosť v oblasti obchodu
- poradenská činnosť pri nákupe a predaji tovaru
- reklamná činnosť
- prieskum trhu
- prenájom nehnuteľností a hnutel'ných vecí

Obchodná činnosť:

Obchodné aktivity s profilovými hliníkovými systémami, rozsiahly sortiment s uzatvorenými oceľovými profilmi, jaklovými profilmi a ďalšími vysokokvalitnými oceľovými produktmi.

Základná orientácia firmy bola na začiatku orientovaná na prieskum trhu a na oboznamovanie zákazníkov i odbornej verejnosti so sortimentom a možnosťami uzatvorených oceľových profilov, ktoré sa dovtedy používali iba sporadicky.

Obchodným a kapitálovým spojením firiem ALUKÖNIGSTAHL a FRANKSTAHL vyústili aktivity spoločnosti do veľkoobchodnej činnosti a vybudovaním vlastného skladu v Senci, kde sa vytvorili optimálne podmienky pre rýchle a kvalitné uspokojovanie potrieb zákazníkov nielen v oblasti uzatvorených oceľových profilov RHS, ale prakticky v celom rozsahu hutného materiálu.

Spoločnosť dnes ponúka, okrem širokého sortimentu hutného materiálu i tenkostenné profily z produkcie švajčiarskej firmy JANSEN, vhodné pre výrobu všetkých výplní stavebných otvorov.

B. Informácie o konsolidovanom celku

Spoločnosť KÖNIGFRANKSTAHL s.r.o. je súčasťou konsolidovaných celkov:

1. *König Holding AG, Wien, Austria* (súčasťou ktorého je 50 % - ný spoločník König Stahl Holding B.V.)
2. *Marcel Javor Holding GmbH* (súčasťou ktorého je 50 % - ný spoločník Inter-Frankstahl Auslabeteiligung GmbH)

C. Cenné papiere a podiely vo vlastníctve spoločnosti

Spoločnosť KÖNIGFRANKSTAHL s.r.o. nevlastnila k 31.12.2024 žiadne cenné papiere či obchodné podiely.

D. Deriváty

Spoločnosť k 31.12.2024 nemala žiadne neuzavreté finančné obchody.

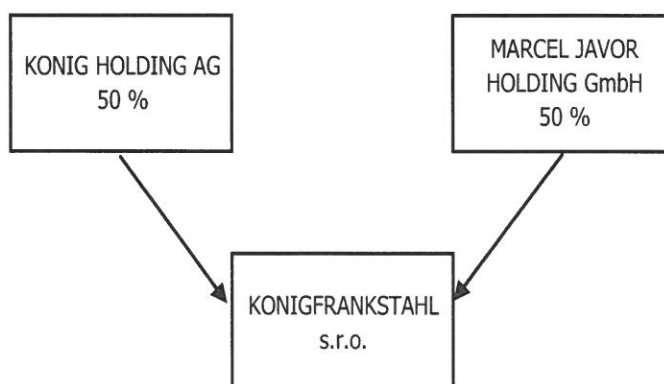
E. Náklady na výskum

Spoločnosť nie je výrobná spoločnosť, preto nerealizuje žiadnu výskumnú činnosť.

F. Zamestnanosť

Spoločnosť k 01.01.2024 zamestnávala 51 zamestnancov, z toho 24 na robotníckych profesiách a 27 THP pracovníkov. Počet zamestnancov ku koncu roka predstavoval 50 zamestnancov, z toho 24 na robotníckych profesiách a 26 THP pracovníkov. Priemerný vek zamestnanca spoločnosti bol v roku 2024 44,20 roka.

G. Štruktúra spoločnosti



H. Vplyv na životné prostredie

Spoločnosť nie je výrobnou spoločnosťou, preto vplyv spoločnosti na životné prostredie nie je žiadny.

I. Konkurenčné prostredie

Oproti predchádzajúcemu roku nenastala žiadna podstatná zmena v štruktúre našich konkurentov.

J. Obchodné výsledky a predpokladaný vývoj

V priebehu roka 2024 dosiahla spoločnosť čistý obrat vo výške 26.090 tis. EUR.

K. Ekonomické výsledky spoločnosti

Spoločnosť dosiahla v roku 2024 zisk po zdanení vo výške 267.452 EUR. Uvedený výsledok predstavuje pokles oproti predchádzajúcemu roku o 53%.

Viac o dosiahnutých výsledkoch, zložení aktív a pasív či ekonomických ukazovateľoch v nasledujúcich tabuľkách:

1. Aktíva

	AKTÍVA (MAJETOK) v EUR	2022	2023	2024
A.I	<i>Dlhodobý nehmotný majetok</i>	17 921	16 939	9 779
A.II	<i>Dlhodobý hmotný majetok</i>	863 281	788 475	654 856
A.III	<i>Dlhodobý finančný majetok</i>	0	0	0
B.I	<i>Zásoby</i>	3 398 425	2 630 734	4 032 054
B.II	<i>Dlhodobé pohľadávky</i>	0	0	0
B.III	<i>Krátkodobé pohľadávky</i>	2 154 315	2 447 506	1 635 907
B.IV	<i>Krátkodobý finančný majetok</i>	0	0	0
B.V	<i>Finančné účty</i>	2 779 291	1 004 303	168 495
C	<i>Časové rozlíšenie</i>	202 154	208 556	220 162
	SPOLU	9 415 387	7 096 513	6 721 253

2. Pasíva

PASÍVA v EUR		2022	2023	2024
A.I	Základné imanie	2 248 358	2 248 358	2 248 358
A.II	Emisné ážio	0	0	0
A.III	Ostatné kapitálové fondy	0	0	0
A.IV	Zákonné rezervné fondy	224 836	224 836	224 836
A.V	Ostatné fondy zo zisku	0	0	0
A.VI	Oceňovacie rozdiely z precenenia	0	0	0
A.VII	Výsledok hospodárenia minulých rokov	2 335 529	2 467 923	2 467 923
A.VIII	Výsledok hospodárenia za účt.obdobie	2 669 618	566 929	267 452
B.I	Dlhodobé záväzky	257 561	220 176	185 385
B.II	Dlhodobé rezervy	0	0	0
B.III	Dlhodobé bankové úvery	0	0	0
B.IV	Krátkodobé záväzky	1 315 381	1 226 224	1 198 107
B.V	Krátkodobé rezervy	72 166	47 523	45 439
B.VI	Bežné bankové úvery	0	0	0
B.VII	Krátkodobé finančné výpomoci	0	0	0
C	Časové rozlíšenie	291 938	94 544	83 753
SPOLU		9 415 387	7 096 513	6 721 253

3. Štruktúra výnosov

VÝNOSY v EUR		2022	2023	2024
	Čistý obrat	37 494 993	27 318 807	26 089 673
I.	Tržby z predaja tovaru	36 291 112	26 134 997	24 867 649
II.	Tržby z predaja vlastných výrobkov	0	1 017	412
III.	Tržby z predaja služieb	1 203 882	1 182 793	1 221 611
IV.	Zmeny stavu vnútroorganizačných zásob	0	0	0
V.	Aktivácia	0	2 475	5 939
VI.	Tržby z predaja NIM, HIM a materiálu	12 500	6 725	5 445
VII.	Ostatné výnosy z hospodárskej činnosti	188 931	140 034	154 191
VIII.	Tržby z predaja CP a podielov	0	0	0
IX.	Výnosy z dlhodobého finančného majetku	0	0	0
X.	Výnosy z krátkodobého finančného majetku	0	0	0
XI.	Výnosové úroky	0	19 128	13 275
XII.	Kurzové zisky	4	0	0
XIII.	Výnosy z precenenia CP	0	0	0
XIV.	Ostatné výnosy z finančnej činnosti	0	0	0
SPOLU		37 696 429	27 487 169	26 268 522

4. Štruktúra nákladov

NÁKLADY v EUR		2022	2023	2024
A	Náklady vynaložené na predaný tovar	29 906 619	22 390 049	21 409 676
B	Spotreba materiálu, energie a ostatných neskl.položiek	179 068	215 511	204 303
C	Opravné položky k zásobám	598	-64	872
D	Služby	2 013 556	2 104 732	2 204 708
E	Osobné náklady	1 459 530	1 436 038	1 475 394
F	Dane a poplatky	6 466	7 934	6 075
G	Odpisy a opravné položky k majetku	163 498	172 016	169 596
H	Zostatková cena predaného majetku a predaného mat.	0	0	2 829
I	Opravné položky k pohľadávkam	-608	1 465	24 960
J	Ostatné náklady na hospodársku činnosť	562 471	413 214	395 074
K	Predané CP a podiely	0	0	0
L	Náklady na krátkodobý finančný majetok	0	0	0
M	Opravné položky k finančnému majetku	0	0	0
N	Nákladové úroky	7 781	14 256	16 998
O	Kurzové straty	796	801	586
P	Náklady na precenenie CP	0	0	0
Q	Ostatné náklady na finančnú činnosť	12 788	7 744	8 251
R	Daň z príjmov	714 248	156 544	81 748
R.1.	DzP Splatná	710 953	143 562	67 752
R.2.	DzP Odložená	3 295	12 982	13 996
S	Prevod podielov na výsledku hospodárenia spoločníkom	0	0	0
SPOLU		35 026 811	26 920 240	26 001 070

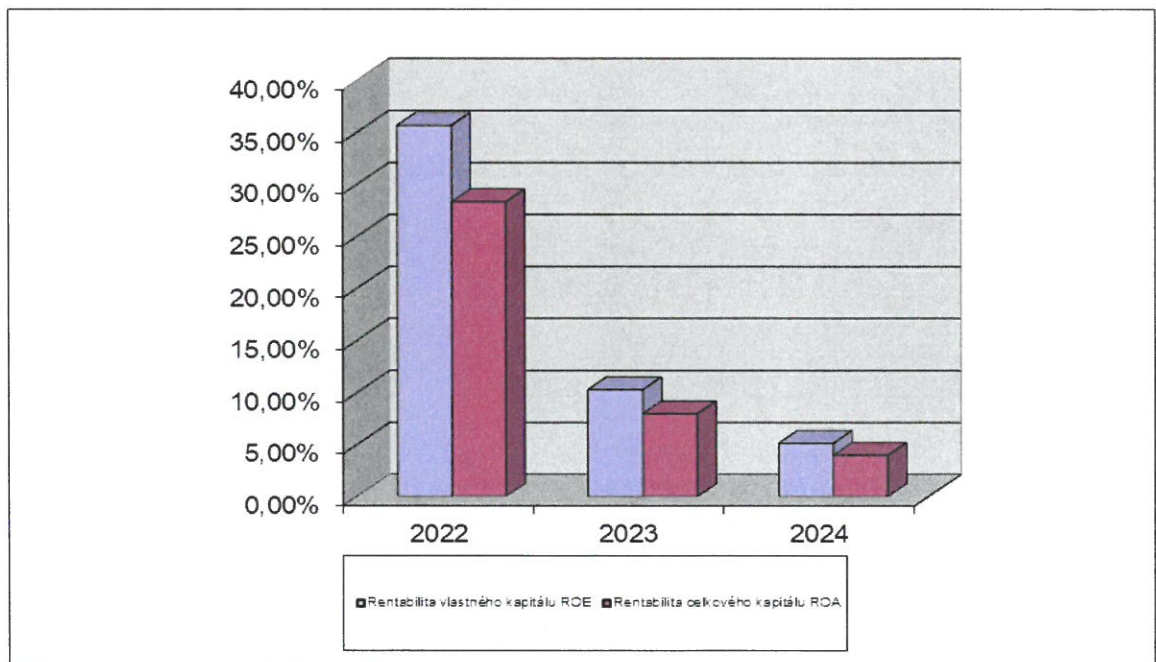
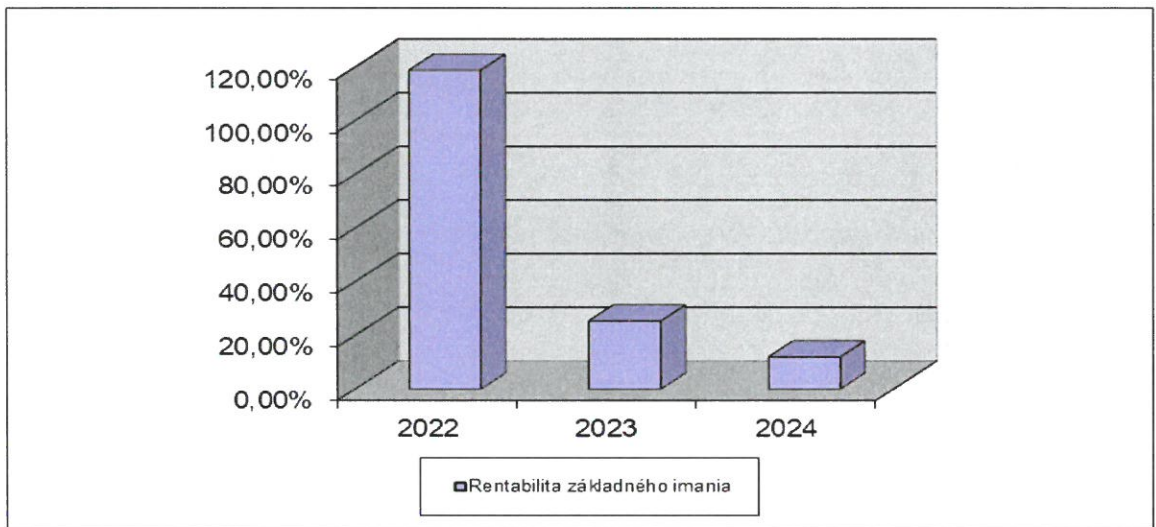
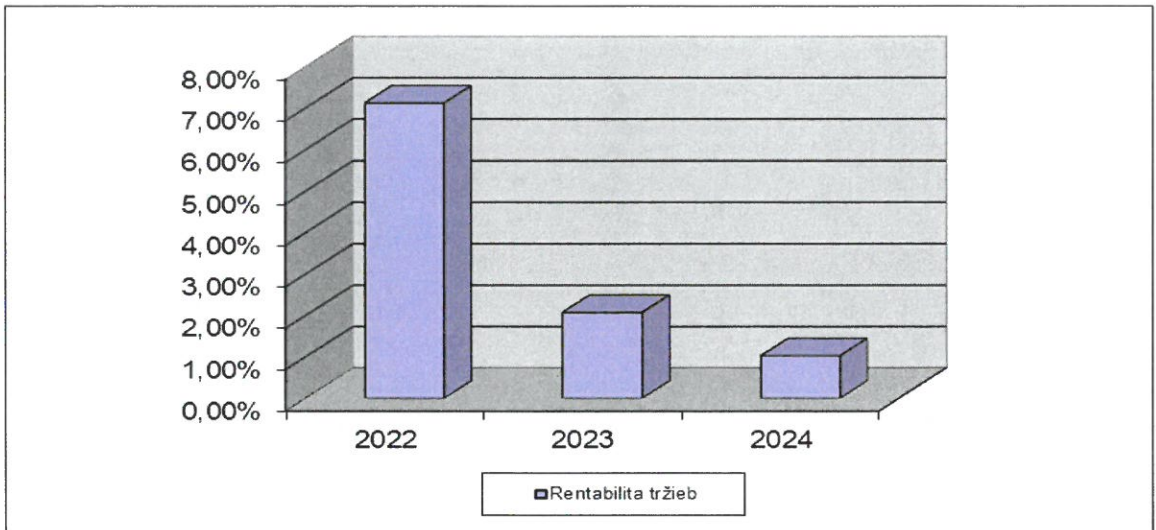
5. Výsledok hospodárenia

	2022	2023	2024
Výsledok hospodárenia(+ zisk, - strata)	2 669 618	566 929	267 452

6. Základné ekonomické ukazovatele

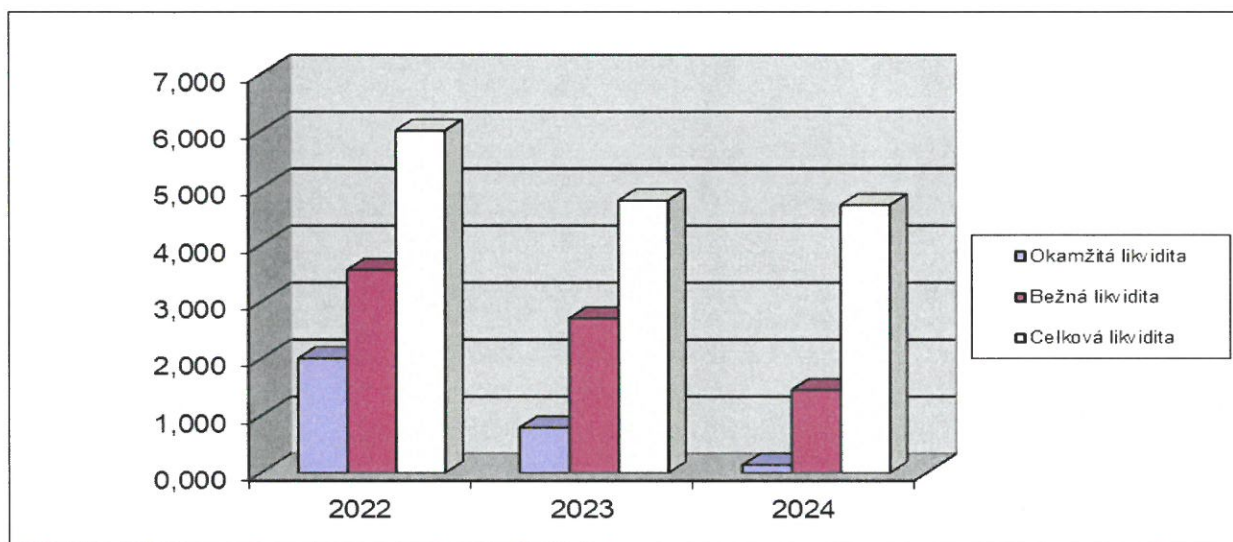
6.1. Rentabilita tržieb, kapitálu, imania

	2022	2023	2024
Rentabilita tržieb	7,12%	2,08%	1,03%
	2022	2023	2024
Rentabilita základného imania	118,74%	25,22%	11,90%
	2022	2023	2024
Rentabilita vlastného kapitálu ROE	35,70%	10,29%	5,13%
Rentabilita celkového kapitálu ROA	28,35%	7,99%	3,98%



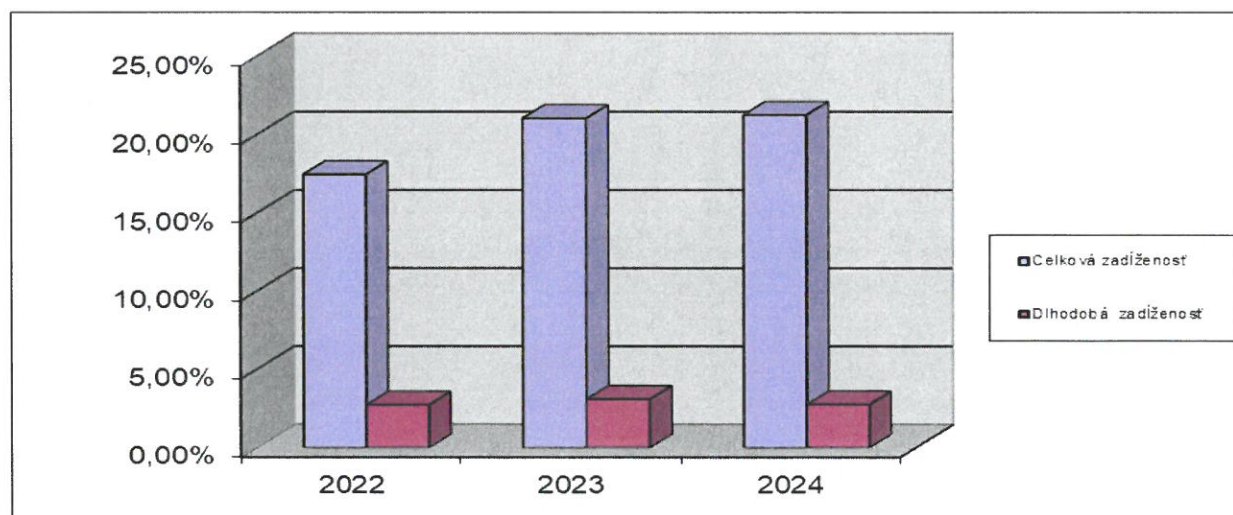
6.2 Likvidita

	2022	2023	2024
Okamžitá likvidita	2,003	0,788	0,135
Bežná likvidita	3,556	2,710	1,451
Celková likvidita	6,005	4,775	4,693



6.3 Zadlženost'

	2022	2023	2024
Celková zadlženost'	17,47%	21,05%	21,26%
Dlhodobá zadlženost'	2,74%	3,10%	2,76%



L. Návrh na rozdelenie zisku

- a) Zisk spoločnosti dosiahnutý za rok 2024 vo výške 267.452 EUR bude v plnej výške zúčtovaný ako nerozdelený zisk minulých rokov.
- b) Zároveň sa rozhodlo o výplate dividend spoločníkom v celkovej výške 267 452 EUR.

M. Udalosti osobitného významu

V súvislosti s poklesom ceny ocele v celosvetovom meradle urobilo vedenie Spoločnosti o analýzu možných účinkov a následkov na Spoločnosť a dospelo k názoru, že v súčasnosti nemajú významné nepriaznivé dopady na Spoločnosť. Vedenie Spoločnosti nepredpokladá významné ohrozenie predpokladu nepretržitého pokračovania v činnosti v blízkej budúcnosti (t.j. počas nasledujúcich 12 mesiacov od dátumu zostavenia UZ).

Prílohy Výročnej správy:

- účtovná závierka za účtovné obdobie, za ktoré sa vyhotovuje výročná správa
- správa audítora k overeniu účtovnej závierky