

WESTech, spol. s r.o.
Stará Vajnorská 17
Bratislava, 831 04
Slovak Republic
office +421 4445 4090
www.westech.sk
info@westech.sk

Okresný súd: Bratislava I.
Oddiel: Sro, Vložka číslo 22493 / B
IČO: 35796111
DIČ: 2020245557
IČ DPH: SK2020245557

WESTech[®]
PART OF ELKO GROUP

Konsolidovaná výročná správa spoločnosti **WESTech spol. s r.o. za rok 2024**

November 2025

Obsah

Základné údaje o spoločnosti:.....	3
Všeobecne o spoločnosti a história	3
Rozvoj maloobchodnej siete iStores.....	3
Rozšírenie distribučného portfólia a organizačný rozvoj	3
Obdobie pandémie (2020 – 2021).....	4
Rok 2022 – adaptácia na vojnové a ekonomické výzvy.....	4
Roky 2022 – 2023: zahraničné aktivity a nové príležitosti.....	4
Rok 2024 v maloobchodnej sieti iStores	5
Rok 2024 v distribučnom kanáli WESTech.....	5
EKONOMICKÉ A FINANČNÉ UKAZOVATELE SPOLOČNOSTI.....	7
Majetková situácia.....	7
Výnosová situácia.....	8
Vývoj obratu spoločnosti.....	9
Pomerové ukazovatele finančnej analýzy.....	10
Analýza likvidity	10
Ukazovatele aktivity	12
Ukazovatele zadĺženosti.....	12
Ukazovatele rentability	14
Konsolidované výsledky.....	16
Výkaz o finančnej situácii.....	16
Výkaz komplexného výsledku	17
EBITDA	19
Vývoj zamestnanosti v skupine.....	20
Vízia a smerovanie do roku 2025.....	21
Údaje o dôležitých skutočnostiach vzťahujúcich sa na účtovnú závierku	21
Nové skutočnosti	21
Organizačná zložka v zahraničí	22

Základné údaje o spoločnosti:

Obchodné meno:	WESTech, spol. s r.o.	
Sídlo:	Stará Vajnorská 17, 831 04 Bratislava	
IČO:	35796111	
Spoločníci:	LSK, spol. s r.o.	49%
	ELKO GRUPA A/S	51%
Konateľ spoločnosti:	Ing. Matej Sršeň	
Základné imanie:	33 195 EUR	

Všeobecne o spoločnosti a história

Spoločnosť WESTech, spol. s r.o., pôsobí ako veľkoobchodný distribútor výpočtovej techniky, vznikla v roku 2000 ako slovenská pobočka medzinárodnej skupiny ELKO GROUP. ELKO GROUP patrí medzi najväčších distribútorov IT produktov, spotrebnej elektroniky a technologických riešení v regiónoch Strednej a Východnej Európy a v pobaltských krajinách. WESTech v roku 2024 dosiahol obrat vo výške 250,7 mil. EUR.

ELKO GROUP je významným distribútorom popredných svetových značiek, pričom WESTech prostredníctvom nej zabezpečuje distribúciu viacerých z nich aj pre slovenský trh. Medzi kľúčové značky patria napríklad ASUS, DELL EMC, INTEL, AMD, GIGABYTE, WESTERN DIGITAL, SEAGATE, MICROSOFT, Roborock, Philips HUE, UBIQUITY, MIKROTIK a mnohé ďalšie.

Okrem Slovenska a Českej republiky pôsobí ELKO aj v Litve, Lotyšsku, Estónsku, na Ukrajine, v Slovinsku, Rumunsku, Kazachstane, Poľsku a vo Švédsku. Centrálné sídlo WESTechu spolu so skladom sa nachádza v Bratislave.

Rozvoj maloobchodnej siete iStores

WESTech prevádzkuje sieť prémiových Apple predajní iStores so statusom Apple Premium Reseller (APR). Predajne ponúkajú kompletný sortiment Apple a značkové príslušenstvo pre mobilné zariadenia aj počítače. Hoci sú produkty Apple cenovo vyššie oproti konkurencii, dopyt po nich dlhodobo rastie a značka Apple sa postupne stala jednou z najdôležitejších pre obchodné aj finančné výsledky spoločnosti.

Zlomovým bodom bol rok 2010, keď WESTech odkúpil košickú predajňu iStyle, získal status APR a následne ju premenoval na iStores. O rok neskôr nasledovalo presťahovanie do novej predajne v OC Aupark Košice, čo prinieslo výrazný rast predaja Apple produktov. Rozširovanie pokračovalo otvorením predajní v Banskej Bystrici (2012), Bratislave – Polus City Center (2012), v Trnave (2013) a prvým vstupom na český trh v roku 2014 prostredníctvom akvizície reťazca iTouch. Pod značku iStores prešli predajne v Olomouci a Zlíne.

V rokoch 2016 – 2019 sa sieť v ČR rozšírila na sedem predajní, pričom na Slovensku pribudla predajňa v Nitre (OC Mlyny). Rok 2017 priniesol otvorenie vlnkovej lode – najväčšej APR predajne na Slovensku a v Česku v bratislavskom AVIONe, ktorá poskytuje aj služby autorizovaného servisného centra AASP. Postupne sa otvorili predajne aj v Prešove a ďalšie redizajny a relokácie prebehli v Prahe a Banskej Bystrici. Online predaj bol posilnený modernizáciou webov a rozšírením platobných a výdajných možností.

Rozšírenie distribučného portfólia a organizačný rozvoj

V roku 2016 WESTech úspešne ukončil rokovania o kapitálovom vstupe do spoločnosti SWISS, autorizovaného servisného strediska pre značky ako Apple, HP, Fujitsu Siemens, Lexmark a ďalšie, a stal sa jej majoritným vlastníkom so 51 % podielom. Táto akvizícia výrazne prispela k zvýšeniu kvality servisných služieb pre zákazníkov siete iStores.

V nasledujúcich rokoch sa spolupráca ďalej rozvíjala – v roku 2018 spoločnosť získala servisné kontrakty na notebooky Acer, v rokoch 2019 a 2020 rozšírila pôsobenie otvorením pobočiek v Olomouci

a Prahe a prevzala servis pre značky ASUS, Roborock a Roidmi. V rokoch 2021 – 2024 pokračovala v rozširovaní servisného portfólia, pričom uzavrela dohodu so spoločnosťou TCL a následne aj o poskytovaní servisnej podpory pre značku Lenovo.

Po poklese tržieb v roku 2018 sa spoločnosť v roku 2019 sústredila na diverzifikáciu. Podarilo sa získať nové distribúcie – napríklad notebooky ASUS, smartfóny XIAOMI a produkty Roborock. Založený bol Networking tím, ktorý portfólio rozšíril o značky 2N, UBIQUITY, MIKROTIK, HIKVISION-HIWACH, CYBERPOWER, Club 3D a novú vlastnú značku štruktúrovanej kabeláže OxNET. Taktiež boli posilnené tímy zamerané na značky DELL a Hewlett Packard.

Spoločnosť začala intenzívne pracovať na získavaní nových zákazníkov, rozvíjaní TELCO partnerstiev a budovaní SMB a VAD kanála. Významným krokom bolo aj spustenie novej B2B platformy online.westech.sk a rozšírenie marketingového a dátového tímu.

V roku 2018 sa WESTech stal väčšinovým vlastníkom spoločnosti ARAŠID. Táto akvizícia logicky nadviazala na odborné zameranie WESTechu v oblasti IT riešení a umožnila rozšíriť portfólio o silný retailový kanál v hernom a mobilnom segmente. V rokoch 2019 – 2020 prebiehala konsolidácia portfólia a procesov medzi materskou a dcérskou spoločnosťou a v roku 2021 došlo k zmene vo vedení, k re-dizajnu časti predajní a k otvoreniu vlajkovej predajne Play-Go-Smart v nákupnom centre NIVY v Bratislave.

Obdobie pandémie (2020 – 2021)

Pandémia COVID-19 priniesla zvýšené náklady na ochranné opatrenia, výpadky pracovnej sily a viaceré povinné zatvorenia maloobchodných predajní iStores. WESTech preto posilnil online predaj, zjednodušil registráciu zákazníkov, rozšíril vernostný program a umožnil výkup zariadení aj v online režime.

Súčasne prebiehala relokácia predajní (napr. Banská Bystrica) a príprava otvorenia novej predajne v bratislavskom centre NIVY (otvorenej v roku 2021). V rámci vnútorného rozvoja boli zdokumentované interné procesy a zavedený nový vzdelávací nástroj iTutor.

V distribúcii sa portfólio rozšírilo o značky HUAWEL, Roidmi, realme, Legrand, Bosch, FitStream a Logitech Gaming. WESTech sa stal partnerom HPE a aruba Solutions Providerom, DELL Technologies Gold Partnerom a získal ďalšie obchodné partnerstvá vrátane KYOCERA či Brother.

Rok 2022 – adaptácia na vojnové a ekonomické výzvy

Po odznení pandemických opatrení vstúpila spoločnosť do roka 2022 s očakávaním stabilizácie. Situáciu však ovplyvnil vojnový konflikt na Ukrajine, ktorý mal za následok rast cien, slabšiu kúpnu silu a zložitejšie podmienky na trhu. WESTech posilnil nákupné a retail tímy a zameril sa na terénnu podporu partnerov prostredníctvom programu Roadrunner.

Zvýšená pozornosť bola venovaná aj kybernetickej bezpečnosti, kde sa včasnými opatreniami podarilo vyhnúť vážnym incidentom.

Distribučné portfólio sa rozšírilo o značky TCL, Cudy, vivo, ACER a Canon. Firma zároveň rozvíjala expanziu do zahraničia – založila projekty WESTech CZ a WESTech HU a získala významné distribučné kontrakty, vrátane DJI pre maďarský trh. Získala tiež status Ubiquity ELITE distribútora.

Rozvoj pokračoval aj v maloobchode otvorením nových iStores v Prešove a Nitre a otvorením veľkej APR predajne v bratislavských NIVY. Podarilo sa tiež zorganizovať IT konferenciu We Love IT (WEIT) s pozitívnou odozvou partnerov a zákazníkov.

Roky 2022 – 2023: zahraničné aktivity a nové príležitosti

Popri domácom trhu spoločnosť rozvíjala exportné aktivity do ďalších štátov EÚ. Počiatočné zahraničné zákazky (2017 – 2019) boli rozšírené o nové kontakty, pričom v roku 2020 bola spustená európska webová stránka westech.eu. Dynamický rast v tejto oblasti pokračoval aj v rokoch 2021 – 2023.

Rok 2023 bol poznačený pretrvávajúcim konfliktom na Ukrajine a infláciou, no WESTech dokázal udržať pozitívny trend v predaji. Spoločnosť sa aktívne zapojila do projektu „Digitálny žiak“, v rámci

ktorého zabezpečila stovky produktov značiek Apple, Lenovo, Dell, Asus, HP a Samsung pre deti zo sociálne znevýhodnených rodín.

Portfólio bolo posilnené o nové značky, vrátane ZTE, Thomson, Meross, Sensibo, Carneo a Dreame. Značné úspechy boli dosiahnuté v predaji značiek Asus, DELL, Lenovo, Garmin, Kyocera, GIGABYTE, G.SKILL, Cudy a Bluetti. WESTech vstúpil aj do segmentu Beauty & Health, kde úspech priniesli značky Fitstream, ACRA a Philips.

Retailový tím bol rozšírený, aby vedel lepšie reagovať na požiadavky zákazníkov. V rámci zahraničných projektov boli posilnené tímy WESTech CZ a WESTech HU. V septembri boli otvorené tri nové Apple predajne iStores v novom koncepte Mono Apple Authorized Reseller – v Martine, Liptovskom Mikuláši a Lučenci.

Uskutočnili viaceré významné podujatia pre partnerov: „WEIT on the GO“ vo Vysokých Tatrách a Terchovej, ako aj hlavný, každoročne organizovaný event „We Love IT“ v X-Bionic Sphere v Šamoríne, zameraný na tému umelej inteligencie.

Rok 2024 v maloobchodnej sieti iStores

Pre iStores bol rok 2024 obdobím dynamického rastu, rozširovania siete a posilňovania pozície lídra v segmente Apple na slovenskom trhu. Sieť predajní iStores sa rozrástla o tri nové predajne v Piešťanoch, Michalovciach a Košiciach, čím sa ešte viac priblížila zákazníkom v jednotlivých regiónoch.

Úspešne sme zrealizovali modernizáciu predajní v nákupných centrách Avion Bratislava a Aupark Košice, ktoré boli upravené podľa nového, moderného APP konceptu, prinášajúceho zákazníkom ešte komfortnejší a zážitkovejší nákupný proces. Obnovou prešla aj predajňa v City Arena Trnava na formát APR 2.5.

Okrem rozvoja kamennej siete sa spoločnosti podarilo spustiť aj nový moderný webshop, ktorý zjednodušuje online nákup, zvyšuje dostupnosť produktov a služieb a prepája digitálny a kamenný predaj do jednotného zákazníckeho ekosystému.

Obrat siete iStores medziročne vzrástol a sieť si aj naďalej udržala vedúcu pozíciu v predaji produktov Apple na Slovensku. Pozitívny trend potvrdzuje nárast návštevnosti predajní o 7,7 %, čo odráža rastúcu dôveru zákazníkov a silu značky iStores.

Významným úspechom bol rast lojality zákazníkov – počet vernostných zákazníkov dosiahol hranicu 100 000, pričom ich podiel na celkovom obrate presiahol 70 %. Podiel firemných zákazníkov sa ustálil na úrovni 20 % a naďalej vykazuje rastúci trend, čo potvrdzuje posilňovanie iStores aj v B2B segmente.

Dôležitou inováciou bolo spustenie vlastnej aplikácie pre výkup starších zariadení, ktorá zjednodušuje proces výmeny a podporuje udržateľnosť. Výkup sme rozšírili aj na firemných zákazníkov, čím sme posilnili komplexnosť našich služieb a hodnotu pre partnerov.

Značka iStores tak vstupuje do ďalšieho obdobia ako stabilná, inovatívna a rastúca sieť s jasným zameraním na zákaznícky zážitok, moderné technológie a dlhodobé partnerstvá.

Rok 2024 v distribučnom kanáli WESTech

Rok 2024 predstavoval pre spoločnosť WESTech obdobie výrazného obchodného rastu, rozvoja interných kapacít a posilňovania postavenia na trhoch v Slovenskej republike, Českej republike a Maďarsku. Spoločnosti sa podarilo úspešne rozšíriť portfólio zastupovaných značiek, stabilizovať prevádzkové procesy, skvalitniť partnerskú spoluprácu a realizovať viacero strategických projektov s priamym dopadom na obchodné výsledky aj na pozíciu firmy v regióne.

V personálnej oblasti WESTech posilnil svoje tímy obsadením viacerých kľúčových pozícií. V Maďarsku prijala spoločnosť nového Head of Sales a rozšírila obchodný tím o špecializovaného predajcu pre značku DJI. Na Slovensku do Dell tímu bol ustanovený nový produktový manažér s účinnosťou od

júna 2024. Súbežne prebehla modernizácia interných komunikačných a koordinačných procesov prostredníctvom prechodu obchodných tímov na platformu Microsoft Teams.

Obchodné výsledky spoločnosti boli v roku 2024 veľmi priaznivé. Značka DJI rozšírila priame dodávky do siete MediaMarkt v Maďarsku a zaznamenala výrazný medziročný rast obratu. Roborock zvýšil obrat o 152 % a vystavenie jeho výrobkov sa podarilo rošíriť do 55 predajní siete Planeo aj do siete maďarského MediaMarkt. Značka ZTE bola úspešne uvedená na český trh a následne aj na Slovensko. Značka CARNEO bola v Maďarsku začlenená do distribúcie a presunutá z EMAG HU do siete Euronics. Distribúcia značky Thomson bola potvrdená od posledného štvrtroku 2024 pre všetky tri trhy.

Medzi najvýznamnejšie obchodné projekty roka patrila realizácia projektu pre operátora 4ka (SWAN). Dell posilnil svoje postavenie v segmente B2B ISG, pričom spoločnosť sa podieľala na významných riešeniach pre verejný aj súkromný sektor. Portfólio WESTech sa rozšírilo o značky Teltonika, Subblue a riešenia v oblasti Recommerce, čím sa prehĺbila ponuka projektových a špecializovaných produktov.

Rok 2024 bol významný aj z pohľadu certifikácií. Spoločnosť dosiahla statusy HP AMPLIFY POWER CDR FY24/25, HP AMPLIFY IMPACT 3-STAR FY24, Synology Platinum Partner, Lenovo Platinum Partner 2025, HP Power CDR Partner 2025 a Brother Platinum Partner 2025. Bola uzavretá zmluva so značkou Dreame pre Slovensko a Českú republiku a DJI potvrdilo pokračovanie spolupráce potom ako WESTech splnil všetky požadované podmienky pre maďarský trh.

V oblasti prevádzky a procesného riadenia došlo k viacerým modernizačným krokom. Zavedené bolo skenovanie zásielok s automatickým prenosom rozmerov a hmotností do ERP systému, čo zlepšilo presnosť logistiky a plánovania. Funkciu logistického riaditeľa prevzal Vladimír Svat. V októbri bola spustená nová webová stránka <https://online.westech.cz>. Maďarská pobočka prešla reorganizáciou účtovných procesov a po testovacom období sa vrátila k pôvodnému poskytovateľovi.

WESTech realizoval aj široké spektrum marketingových, partnerských a vzdelávacích aktivít. Medzi najvýznamnejšie patrili WEIT on the GO v Jasnej a hlavné partnerské podujatie WEIT 2024, tradičný WESTech Christmas market, zákaznícke školenia Dell v Tatrách, technické tréningy Mikrotik a historicky prvé globálne školenie 2N Access Commander 2.0. V rámci iniciatívy WE LOVE HOPE sa spoločnosť zapojila do viacerých celoročných dobročinných aktivít zameraných na pomoc ľuďom, deťom, zvieratám aj prírode, čím posilnila svoj záväzok voči spoločenskej zodpovednosti a komunitám v regióne.

Na úrovni jednotlivých pobočiek dosiahli krajiny výrazné výsledky v kľúčových značkách aj strategických projektoch.

Rok 2024 významne posilnil pozíciu spoločnosti WESTech ako jedného z najdôležitejších distribučných partnerov v regióne, s jasným smerovaním k ďalšiemu rastu, profesionalizácii procesov a rozširovaniu portfólia služieb aj produktov. Vďaka pružnému prístupu, moderným riešeniam a vysokej profesionalite sa WESTech úspešne prispôbil náročným trhovým podmienkam a dosiahol mimoriadne výsledky. Za týmito úspechmi stojí predovšetkým náš tím, ktorý počas roka preukázal vysoké nasadenie, odborné znalosti a ochotu hľadať riešenia aj v zložitých situáciách. Poďakovanie za dosiahnuté výsledky zároveň patrí všetkým našim zákazníkom a partnerom.

EKONOMICKÉ A FINANČNÉ UKAZOVATELE SPOLOČNOSTI

Majetková situácia

Majetok	31.12.2024		31.12.2023		Zmena	
	EUR	%	EUR	%	EUR	%
Neobežný majetok						
Dlhodobý nehmotný majetok	219 929	0,28	255 411	0,35	-35 482	-13,89
Dlhodobý hmotný majetok	3 039 863	3,94	1 899 082	2,63	1 140 781	60,07
Dlhodobý finančný majetok	6 188 943	8,02	6 514 483	9,03	-325 540	-5,00
Neobežný majetok celkom	9 448 735	12,24	8 668 976	12,02	779 759	8,99
Obežný majetok						
Zásoby	21 215 805	27,49	21 371 208	29,64	-155 403	-0,73
Dlhodobé pohľadávky	0	0,00	60 305	0,08	-60 305	100,00
Krátkodobé pohľadávky	35 014 465	45,37	31 174 382	43,23	3 840 083	12,32
Finančné účty	9 373 853	12,15	8 936 835	12,39	437 018	4,89
Obežný majetok celkom	65 604 123	85,00	61 542 730	85,35	4 061 393	6,60
Časové rozlíšenie	2 127 072	2,76	1 895 030	2,63	232 042	12,24
Majetok celkom	77 179 930	100,00	72 106 736	100,00	5 073 194	7,04

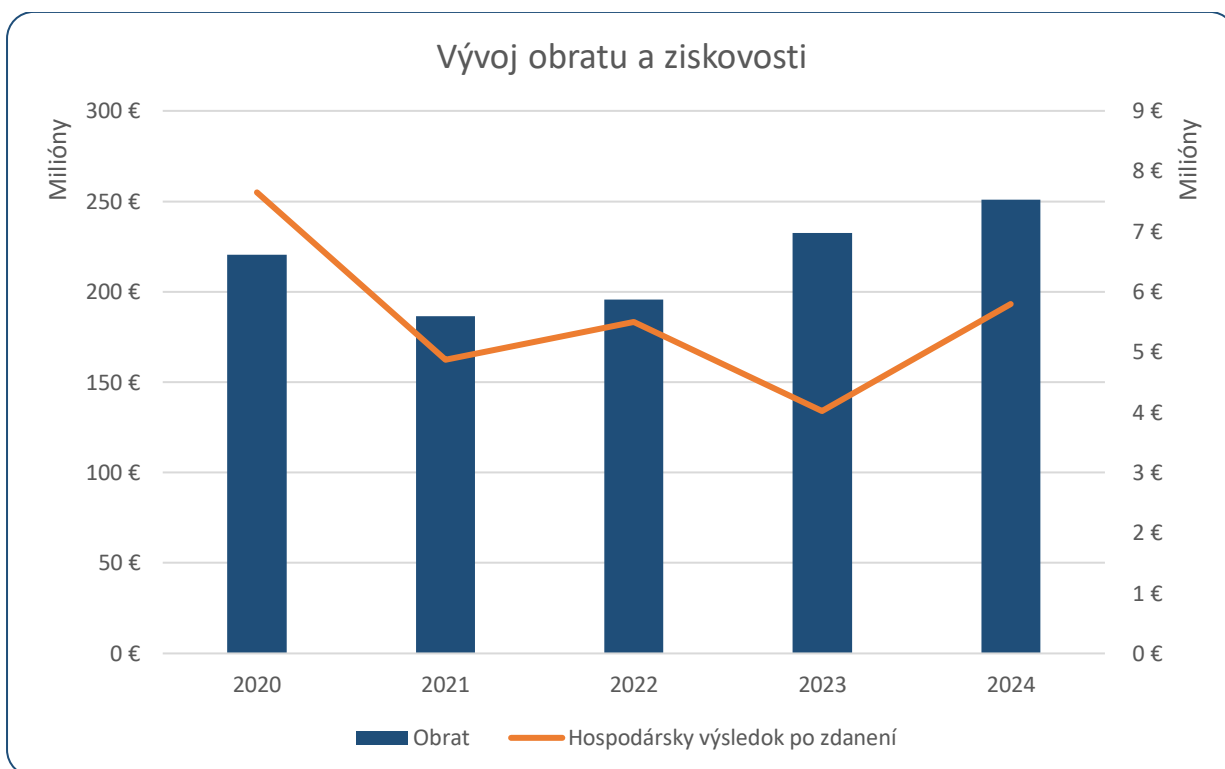
Vlastné imanie a záväzky	31.12.2024		31.12.2023		Zmena	
	EUR	%	EUR	%	EUR	%
Vlastné imanie						
Základné imanie	33 195	0,04	33 195	0,05	0	0,00
Oceňovacie rozdiely z precenenia	3 009 671	3,90	3 409 292	4,73	-399 621	-11,72
Fondy zo zisku	3 318	0,00	3 318	0,00	0	0,00
Výsledok hospodárenia minulých rokov	30 332 336	39,30	33 311 748	46,20	-2 979 412	-8,94
Výsledok hospodárenia za účtovné obdobie	5 791 659	7,50	4 020 587	5,58	1 771 072	44,05
Vlastné imanie celkom	39 170 179	50,75	40 778 140	56,55	-1 607 961	-3,94
Záväzky						
Dlhodobé rezervy	4 000	0,01	4 000	0,01	0	0,00
Krátkodobé rezervy	463 139	0,60	304 512	0,42	158 627	52,09
Dlhodobé záväzky	813 288	1,05	749 246	1,04	64 042	8,55
Krátkodobé záväzky	31 885 739	41,31	26 631 493	36,93	5 254 246	19,73
Krátkodobé finančné výpomoci	0	0,00	0	0,00	0	0,00
Bankové úvery	0	0,00	0	0,00	0	0,00
Záväzky celkom	33 166 166	42,97	27 689 251	38,40	5 476 915	19,78
Časové rozlíšenie	4 843 585	6,28	3 639 345	5,05	1 204 240	0,00
Vlastné imanie a záväzky celkom	77 179 930	100,00	72 106 736	100,00	5 073 194	7,04

Výnosová situácia

Výnosová situácia	31.12.2024		31.12.2023		Zmena	
	EUR	%	EUR	%	EUR	%
Tržby z predaja tovaru	250 267 375	107,91	231 930 637	100,00	18 336 738	7,91
Náklady vynaložené na obstaranie predaného tovaru	233 418 145	100,64	217 333 954	93,71	16 084 191	7,40
Obchodná marža	16 849 230	7,26	14 596 683	6,29	2 252 547	15,43
Tržby z predaja služieb	477 840	0,21	434 070	0,19	43 770	10,08
Náklady na predané služby	3 161 765	1,36	3 290 283	1,42	-128 518	-3,91
Pridaná hodnota	14 165 305	6,11	11 740 470	5,06	2 424 835	20,65
Osobné náklady	7 575 624	3,27	6 878 598	2,97	697 026	10,13
Dane a poplatky	5 284	0,00	4 931	0,00	353	7,16
Odpisy a opravné položky k dlhodobému hmotnému a nehmotnému majetku	850 268	0,37	561 436	0,24	288 832	51,45
Zisk z predaja dlhodobého majetku a materiálu	56 293	0,02	41 645	0,02	14 648	35,17
Ostatné výnosy z hospodárskej činnosti	1 070 799	0,46	859 597	0,37	211 202	24,57
Ostatné náklady na hospodársku činnosť	872 164	0,38	247 054	0,11	625 110	253,03
Tvorba/zúčtovanie opravných položiek	-10 716	0,00	-31 917	-0,01	21 201	-66,43
Výsledok hospodárenia z hospodárskej činnosti	5 999 773	2,59	4 981 610	2,15	1 018 163	20,44
Výnosy z cenných papierov	1 000 000				1 000 000	
Finančné výnosy	930 938	0,40	813 508	0,35	117 430	14,44
Finančné náklady	635 945	0,27	600 643	0,26	35 302	5,88
Tvorba/zúčtovanie opravných položiek	0	0,00	0	0,00	0	0,00
Výsledok hospodárenia z finančnej činnosti	1 294 993	0,56	212 865	0,09	1 082 128	508,36
Výsledok hospodárenia za účt. obdobie pred zdanením	7 294 766	3,15	5 194 475	2,24	2 100 291	40,43
Daň z príjmov z bežnej činnosti	1 503 107	0,65	1 173 888	0,51	329 219	28,05
Výsledok hospodárenia za účtovné obdobie po zdanení	5 791 659	2,50	4 020 587	1,73	1 771 072	44,05

Vývoj obratu společnosti

	2020	2021	2022	2023	2024
Obrat	220 289 172 €	186 440 362 €	195 671 437 €	232 364 707 €	250 745 215 €
Hospodársky výsledok po zdanení	7 647 626 €	4 875 214 €	5 501 375 €	4 020 587 €	5 791 659 €



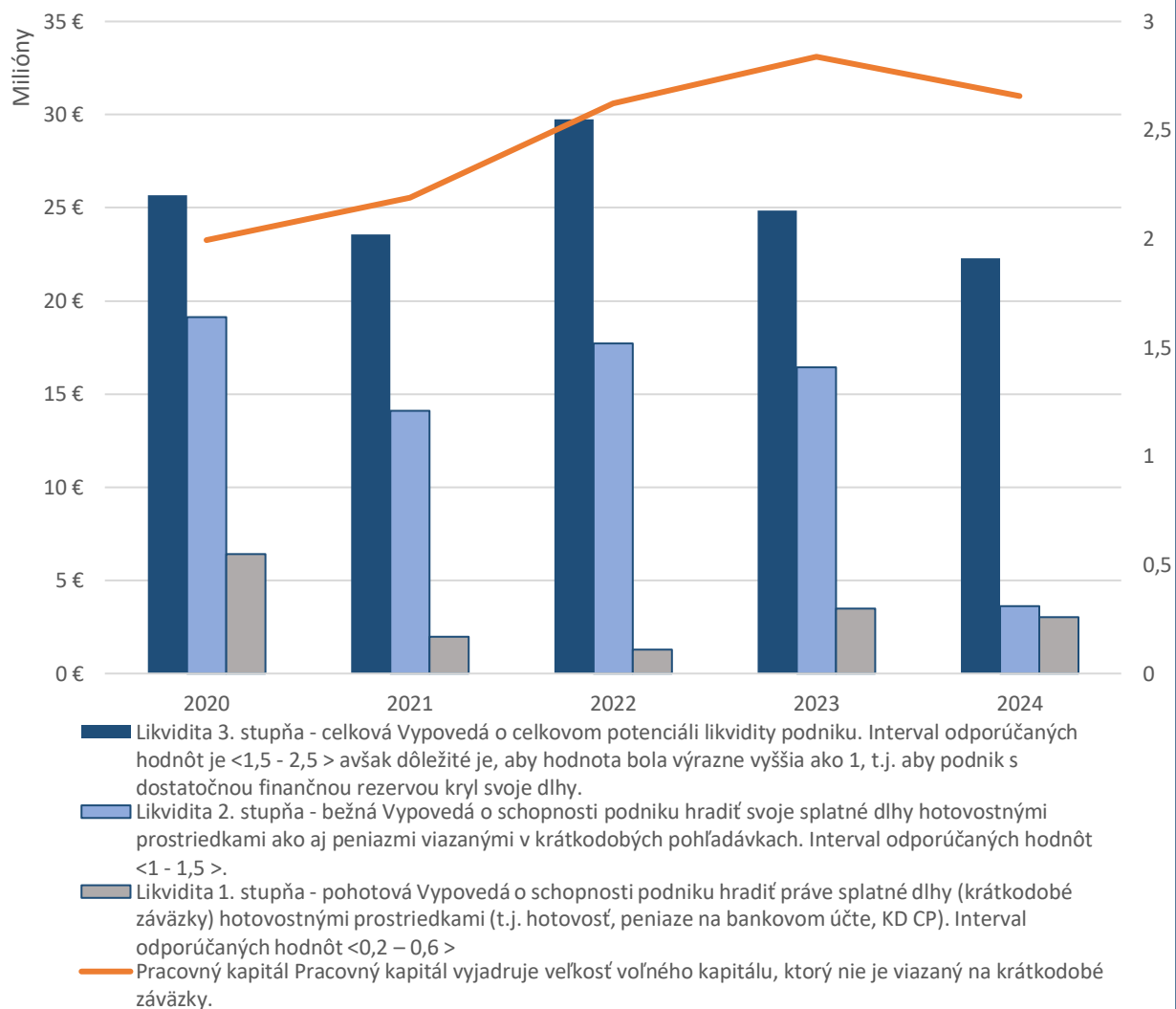
Pomerové ukazovatele finančnej analýzy

Analýza likvidity

Definuje súhrn všetkých potencionálne likvidných prostriedkov, ktoré má spoločnosť k dispozícii na úhradu svojich splatných záväzkov. Pomocou nižšie uvedených ukazovateľov likvidity teda skúmame schopnosť podniku hrať svoje záväzky a členíme ich podľa likvidnosti obežných aktív uvedených v číťateľovi.

	2020	2021	2022	2023	2024
Likvidita 3. stupňa - celková	2,2	2,02	2,55	2,13	1,91
Likvidita 2. stupňa - bežná	1,64	1,21	1,52	1,41	0,31
Likvidita 1. stupňa - pohotová	0,55	0,17	0,11	0,3	0,26
Pracovný kapitál	23 265 196 €	25 527 554 €	30 612 801 €	33 106 617 €	31 001 871 €

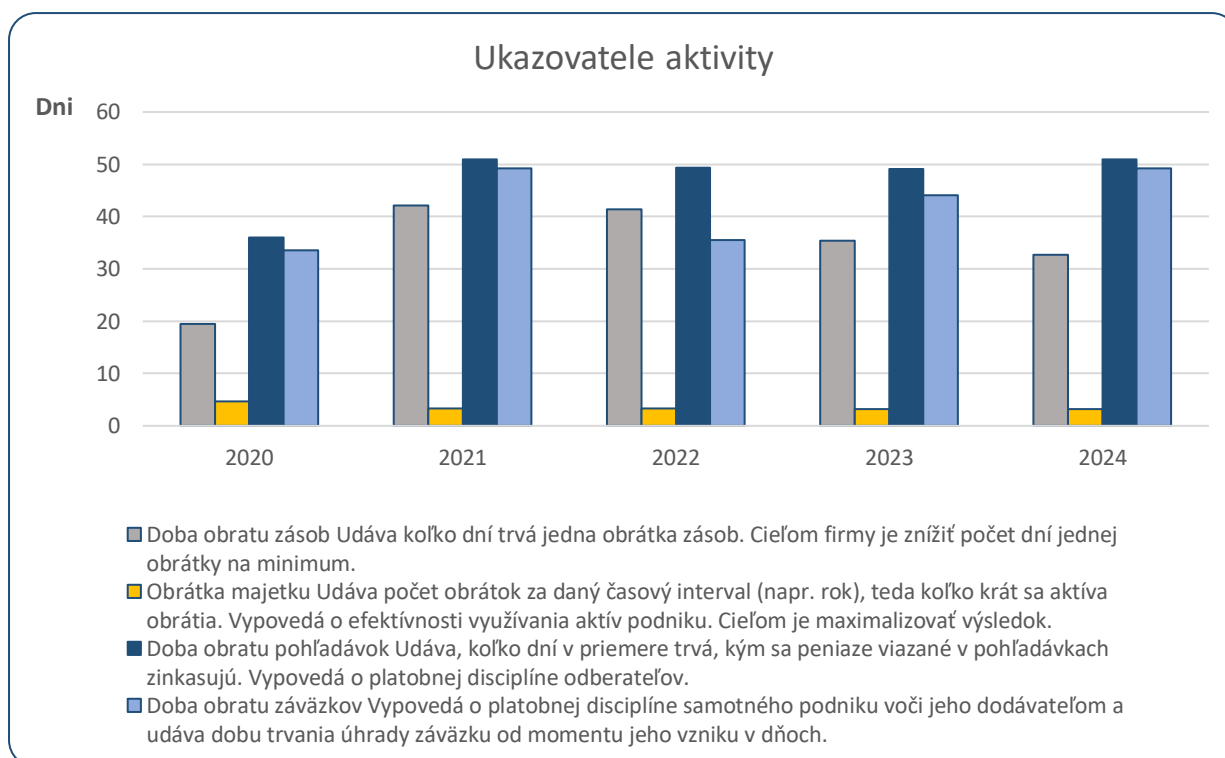
Ukazovatele likvidity



Ukazovatele aktivity

Ukazovateľmi aktivity posudzujeme ako efektívne spoločnosť zhodnocuje jednotlivé veličiny vo výrobnom procese firmy. Vyjadruje aká je napríklad priemerná doba spracovania zásob, splatenia pohľadávok, spracovania aktív či splatenia záväzkov.

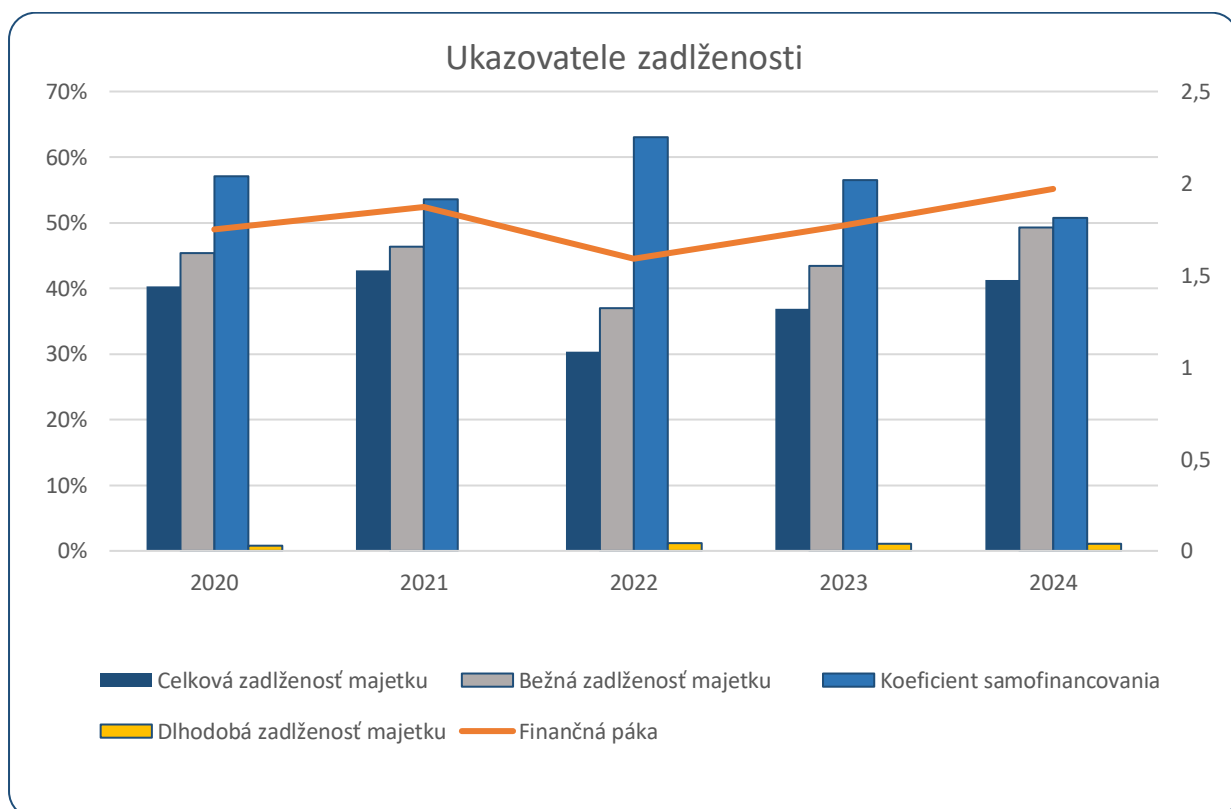
v dňoch	2020	2021	2022	2023	2024
Doba obratu zásob <i>Udáva koľko dní trvá jedna obrátka zásob. Cieľom firmy je znížiť počet dní jednej obrátky na minimum.</i>	19,44	42,16	41,41	35,4	32,71
Obrátka majetku <i>Udáva počet obrátok za daný časový interval (napr. rok), teda koľko krát sa aktíva obrátia. Vypovedá o efektívnosti využívania aktív podniku. Cieľom je maximalizovať výsledok.</i>	4,66	3,35	3,31	3,22	3,25
Doba obratu pohľadávok <i>Udáva, koľko dní v priemere trvá, kým sa peniaze viazané v pohľadávkach zinkasujú. Vypovedá o platobnej disciplíne odberateľov.</i>	36,05	50,9	49,3	49,06	50,97
Doba obratu záväzkov <i>Vypovedá o platobnej disciplíne samotného podniku voči jeho dodávateľom a udáva dobu trvania úhrady záväzku od momentu jeho vzniku v dňoch.</i>	33,53	49,23	35,47	44,06	49,19



Ukazovatele zadĺženosti

Ukazovatele vypovedajú o tom, aká časť majetku je financovaná z cudzieho kapitálu. Analýza zadĺženosti zaujíma hlavne investorov a poskytovateľov dlhodobých úverov.

	2020	2021	2022	2023	2024
Celková zadĺženosť majetku <i>Vypovedá o stupni zadĺženosti podniku, o rozsahu využívania dlhov na financovanie podniku. Za vysokú zadĺženosť sa považuje úroveň viac ako 50%, max 70% celkového kapitálu. Kapitálová štruktúra je veľmi závislá od odvetvia, v ktorom podnik pôsobí</i>	40,26%	42,73%	30,38%	36,93%	41,31%
Bežná zadĺženosť majetku	45,35%	46,39%	37,00%	43,45%	49,25%
Finančná páka <i>Ukazovateľ finančná páka vypovedá o tom, akú časť aktív tvorí vlastný kapitál.</i>	1,75	1,87	1,59	1,77	1,97
Koeficient samofinancovania <i>Vypovedá o finančnej nezávislosti, vybavenosti vlastným kapitálom na krytie potrieb podniku.</i>	57,12%	53,61%	63,00%	56,55%	50,75%
Dlhodobá zadĺženosť majetku <i>V akej miere je majetok podniku financovaný z dlhodobých cudzích zdrojov.</i>	0,82%	0,00%	1,20%	1,04%	1,05%
Úverová zadĺženosť majetku <i>V akej miere je majetok podniku financovaný úverovými zdrojmi.</i>	NA	NA	NA	NA	NA

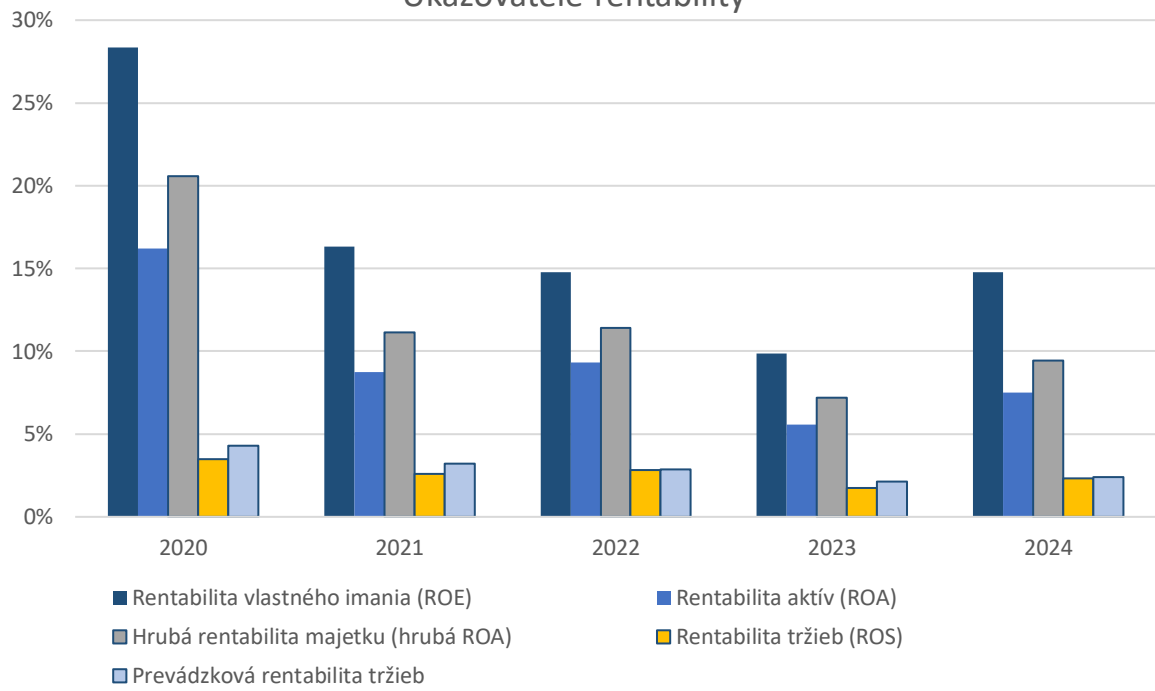


Ukazovatele rentability

Ukazovatele rentability prinášajú základný obraz o efektívite podnikania. Dokážu poukázať, či je efektívnejšie využívať vlastné zdroje alebo cudzí kapitál, ako sa zhodnotil vlastný kapitál v podnikaní, ako efektívne spoločnosť vytvára zisk.

	2020	2021	2022	2023	2024
Rentabilita vlastného imania (ROE) <i>Vypovedá o výnosnosti kapitálu, ktorý do podnikania vložia vlastníci (akcionári, spoločníci, investori). Porovnáva sa s úrokom, ktorý by investor získal pri investovaní kapitálu do banky alebo do iných menej rizikových investícií.</i>	28,35%	16,33%	14,79%	9,86%	14,79%
Rentabilita aktív (ROA) <i>Vypovedá o zhodnotení celkových aktív (majetku) podniku. V čitateli možno použiť rôzne kategórie zisku, napr. aj zisk pred zdanením a nákladovými úrokmi.</i>	16,20%	8,76%	9,32%	5,58%	7,50%
Hrubá rentabilita majetku (hrubá ROA)	20,58%	11,15%	11,43%	7,20%	9,45%
Rentabilita tržieb (ROS) <i>Vypovedá o zhodnotení tržieb, teda koľko centov čistého zisku podnik dosiahne z každého eura tržieb.</i>	3,48%	2,61%	2,81%	1,73%	2,31%
Prevádzková rentabilita tržieb <i>Ukazuje výnosnosť hlavnej činnosti podniku - koľko efektu dokáže podnik vyprodukovať na 1 euro tržieb.</i>	4,28%	3,22%	2,88%	2,14%	2,39%

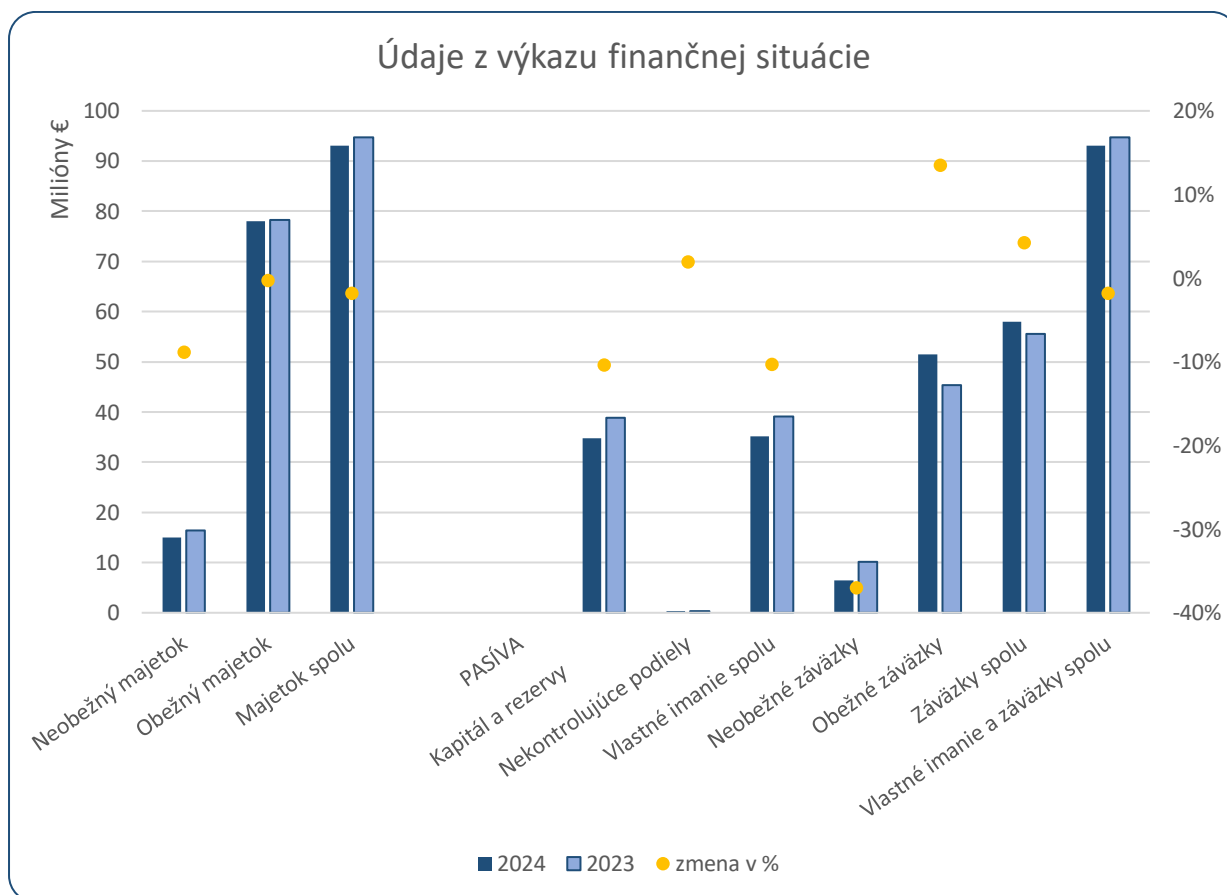
Ukazovatele rentability



Konsolidované výsledky

Výkaz o finančnej situácii

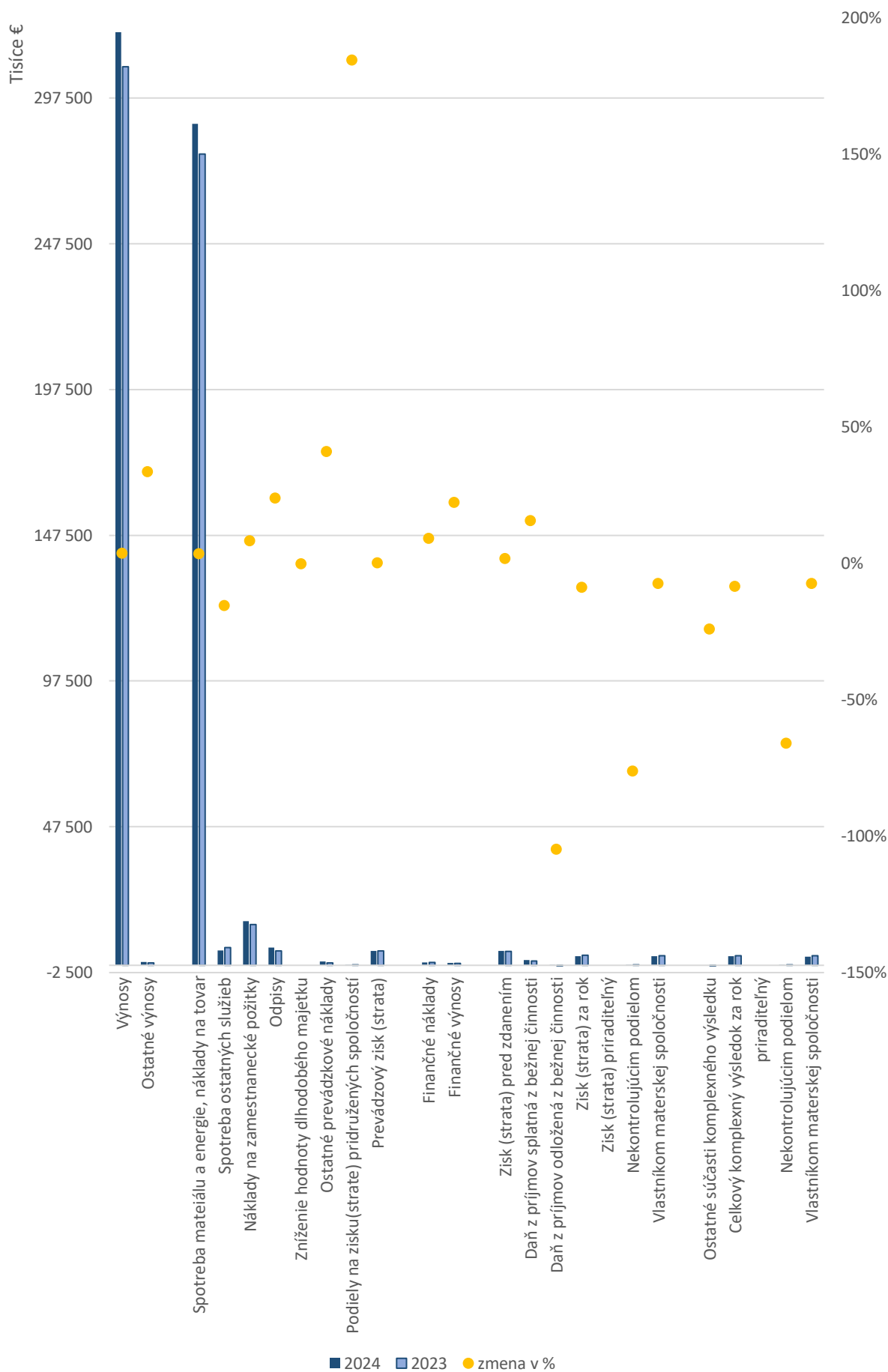
AKTÍVA	2024	2023	Zmena	
			v EUR	zmena v %
Neobežný majetok	15 006 585	16 462 028	- 1 455 443	-8,84%
Obežný majetok	78 072 174	78 258 562	- 186 388	-0,24%
Majetok spolu	93 078 759	94 720 590	- 1 641 831	-1,73%
PASÍVA				
Kapitál a rezervy	34 798 637	38 826 345	- 4 027 708	-10,37%
Nekontrolujúce podiely	313 868	307 768	6 100	1,98%
Vlastné imanie spolu	35 112 505	39 134 113	- 4 021 608	-10,28%
Neobežné záväzky	6 439 548	10 211 541	- 3 771 993	-36,94%
Obežné záväzky	51 526 706	45 374 936	6 151 770	13,56%
Záväzky spolu	57 966 254	55 586 477	2 379 777	4,28%
Vlastné imanie a záväzky spolu	93 078 759	94 720 590	- 1 641 831	-1,73%



Výkaz komplexného výsledku

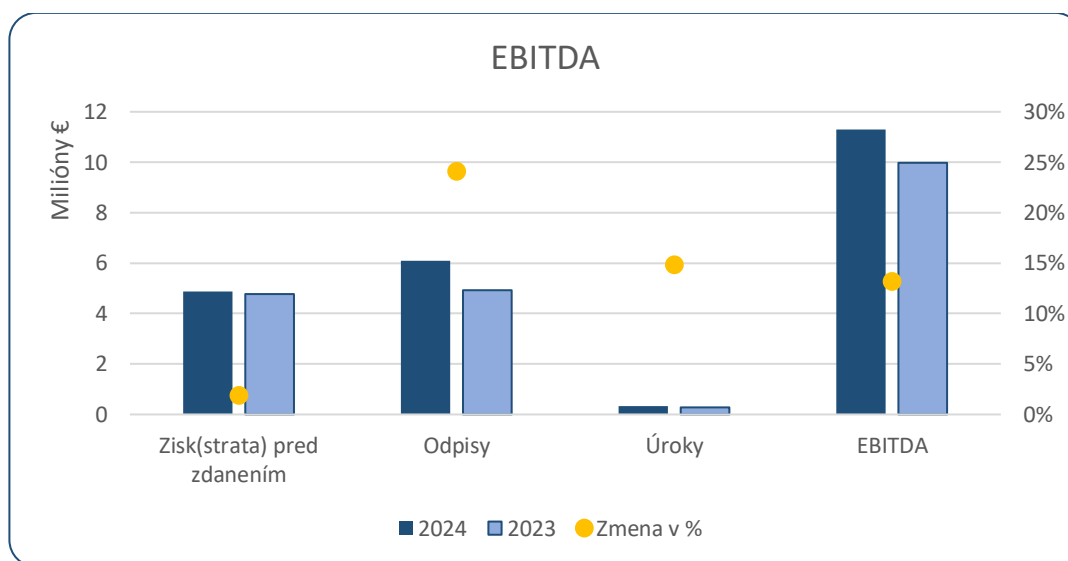
	2024	2023	Zmena	
			v EUR	zmena v %
Výnosy	320 089 722	308 210 791	11 878 931	3,85%
Ostatné výnosy	1 127 939	843 968	283 971	33,65%
Spotreba materiálu a energie, náklady na tovar	288 670 364	278 301 156	10 369 208	3,73%
Spotreba ostatných služieb	5 126 501	6 060 696	- 934 195	-15,41%
Náklady na zamestnanecké požitky	15 077 172	13 905 387	1 171 785	8,43%
Odpisy	6 105 296	4 918 245	1 187 051	24,14%
Zníženie hodnoty dlhodobého majetku	-	-	-	
Ostatné prevádzkové náklady	1 252 365	887 702	364 663	41,08%
Podiely na zisku(strate) pridružených spoločností	12 271	4 312	7 959	184,58%
Prevádzkový zisk (strata)	4 998 234	4 985 885	12 349	0,25%
Finančné náklady	1 022 124	935 061	87 063	9,31%
Finančné výnosy	895 027	730 310	164 717	22,55%
Zisk (strata) pred zdanením	4 871 137	4 781 134	90 003	1,88%
Daň z príjmov splatná z bežnej činnosti	1 767 945	1 527 463	240 482	15,74%
Daň z príjmov odložená z bežnej činnosti	6 282	- 134 552	140 834	-104,67%
Zisk (strata) za rok	3 096 910	3 388 223	- 291 313	-8,60%
Zisk (strata) priraditeľný				
Nekontrolujúcim podielom	15 564	65 078	- 49 514	-76,08%
Vlastníkom materskej spoločnosti	3 081 346	3 323 145	- 241 799	-7,28%
Ostatné súčasti komplexného výsledku	-54 634	- 71 793	17 159	-23,90%
Celkový komplexný výsledok za rok priraditeľný	3 042 276	3 316 430	- 274 154	-8,27%
Nekontrolujúcim podielom	18 300	53 552	- 35 252	-65,83%
Vlastníkom materskej spoločnosti	3 023 976	3 262 878	- 238 902	-7,32%

Údaje z výkazu komplexného výsledku



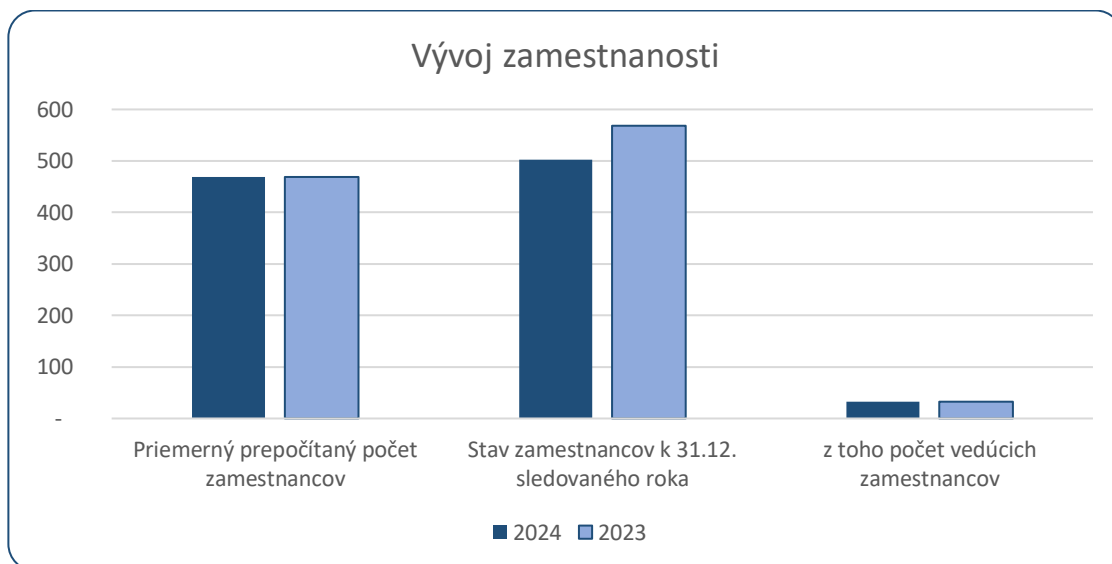
EBITDA

	2024	2023	Zmena	
			v EUR	v %
Zisk(strata) pred zdanením	4 871 137	4 781 134	90 003	1,88%
Odpisy	6 105 296	4 918 245	1 187 051	24,14%
Úroky	320 009	278 689	41 320	14,83%
EBITDA	11 296 442	9 978 068	1 318 374	13,21%

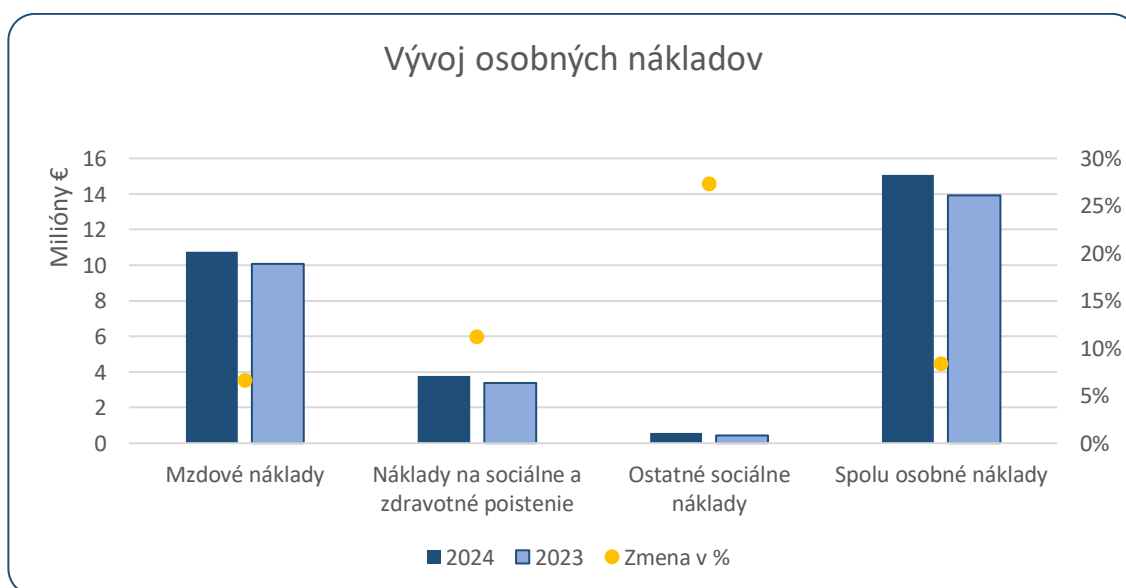


Vývoj zamestnanosti v skupine

Zamestnanci	2024	2023
Priemerný prepočítaný počet zamestnancov	469	469
Stav zamestnancov k 31.12. sledovaného roka	502	568
z toho počet vedúcich zamestnancov	32	33



Osobné náklady	2024	2023	Zmena	
			v EUR	v %
Mzdové náklady	10 739 969	10 071 072	668 897	6,64%
Náklady na sociálne a zdravotné poistenie	3 770 739	3 389 550	381 189	11,25%
Ostatné sociálne náklady	566 464	444 765	121 699	27,36%
Spolu osobné náklady	15 077 172	13 905 387	1 171 785	8,43%



Vízia a smerovanie do roku 2025

Posledné roky nám ukázali, že globálne prostredie aj svet technológií sa menia rýchlejšie, než ich dokážeme predvídať. Učili nás, že úspech nestojí na stabilných okolnostiach, ale na schopnosti prispôbovať sa, inovovať a napredovať napriek výzvam. Vďaka našej vytrvalosti, odhodlaniu a otvorenosti novým možnostiam vstupujeme do roku 2025 pripravení posúvať hranice toho, čo dokážeme ponúknuť našim partnerom aj zákazníkom.

Našou ambíciou je upevniť pozíciu WESTechu ako značky, ktorá nielen sleduje trendy, ale ich aktívne formuje. V roku 2025 sa chceme ešte výraznejšie zamerať na modernizáciu procesov, automatizáciu a inteligentné nástroje. Umelej inteligencii pripisujeme kľúčovú úlohu — či už pri efektívnejšom plánovaní, predikcii dopytu, podpore predaja, personalizovanej starostlivosti o zákazníkov alebo strategickom rozhodovaní.

Zároveň si uvedomujeme, že dynamický rozvoj AI prináša aj nové bezpečnostné riziká. V roku 2025 preto budeme klávať ešte väčší dôraz na kybernetickú bezpečnosť, ochranu dát a implementáciu zodpovedného prístupu k umelej inteligencii.

Zásadnou súčasťou našej vízie zostáva aj udržanie pozície hlavného partnera spoločnosti Apple na Slovensku a v Českej republike. Chceme byť stabilným lídrom, ktorý dokáže spájať špičkové technológie, dôkladnú bezpečnosť a inovatívne prístupy tak, aby prinášali skutočnú hodnotu koncovým zákazníkom aj partnerom.

S dôverou v náš tím, v silu partnerstiev a v technológie, ktoré menia spôsob, akým pracujeme a žijeme, vstupujeme do roku 2025 pripravení inovovať, rásť a formovať budúcnosť.

Údaje o dôležitých skutočnostiach vzťahujúcich sa na účtovnú závierku

Individuálna aj konsolidovaná účtovná závierka boli zostavené ako riadne, za predpokladu nepretržitého pokračovania činnosti.

Spoločnosť nenadobudla a nevlastní vlastné akcie, dočasné listy a vlastné obchodné podiely.

Spoločnosť nevynaložila žiadne výdavky na výskum a vývoj, lebo nie je na to zriadená, ani na to nie sú s ohľadom na predmet podnikania vecné dôvody.

Nové skutočnosti

Nasledovné udalosti nastali po 31.12.2024 a budú predmetom vykazovania v roku 2025:

Valné zhromaždenie spoločnosti WESTech, spol. s r.o. a rozhodnutie jediného spoločníka vo funkcii valného zhromaždenia spoločnosti ARAŠID spol. s r.o. schválilo projekt premeny zlúčenia obchodných spoločností WESTech, spol. s r.o. a ARAŠID spol. s r.o. k rozhodnému dňu 1. októbra 2025, premena na základe NZ 50101-2025 schváleného projektu premeny bola zapísaná v OR MS Bratislava III 1. novembra 2025.

Ďalším konateľom spoločnosti sa stal od 24. marca 2025 Ing. Martin Strigač, zapísaný v OR MS Bratislava III dňa 25. marca 2025.

Organizačná zložka v zahraničí

Spoločnosť nezriadila žiadnu organizačnú zložku v zahraničí.



Ing. Aneta Bučková, MBA – CFO, prokurista spoločnosti

Súčasťou výročnej správy je individuálna a konsolidovaná účtovná závierka za rok 2024 a správa audítora.

V Bratislave, dňa 30. 11. 2025

*Dodatok správy nezávislého audítora k individuálnej účtovnej závierke
a konsolidovanej účtovnej závierke
k časti*

Správa k ďalším požiadavkám zákonov a iných predpisov

*WESTech spol. s r.o., Bratislava
za rok 2024*

DODATOK SPRÁVY NEZÁVISLÉHO AUDÍTORA

Spoločníkom a štatutárnemu orgánu spoločnosti WESTech spol. s r.o., Bratislava

k časti II - Správa k informáciám, ktoré sa uvádzajú vo výročnej správe

Overila som individuálnu účtovnú závierku spoločnosti WESTech spol. s r.o., Bratislava (ďalej aj „Spoločnosť“) k 31. decembru 2024, uvedenú na stranách 28-75 konsolidovanej výročnej správy Spoločnosti, ku ktorej som dňa 3. marca 2025 vydala správu nezávislého audítora, ktorá sa nachádza na stranách 25 – 27 tejto konsolidovanej výročnej správy Spoločnosti.

Overila som konsolidovanú účtovnú závierku spoločnosti WESTech spol. s r.o., Bratislava (ďalej aj „Spoločnosť“) k 31. decembru 2024, uvedenú na stranách 79-119 konsolidovanej výročnej správy Spoločnosti, ku ktorej som dňa 25. augusta 2025 vydala správu nezávislého audítora, ktorá sa nachádza na stranách 76-78 tejto konsolidovanej výročnej správy Spoločnosti

Tento dodatok som vypracovala v zmysle § 27 odsek 6 zákona č. 423/2015 Z.z. o štatutárnom audíte a o zmene a doplnení zákona č. 431/2002 Z. z. o účtovníctve v znení neskorších predpisov (ďalej len „zákon o štatutárnom audíte“).

Na základe vykonaných prác opísaných v správe nezávislého audítora k individuálnej účtovnej závierke a ku konsolidovanej účtovnej závierke v časti - Správa k informáciám, ktoré sa uvádzajú vo výročnej správe, podľa môjho názoru:

- informácie uvedené v konsolidovanej výročnej správe Spoločnosti WESTech spol. s r.o. zostavenej za rok 2024 sú v súlade s jej individuálnou účtovnou závierkou a konsolidovanou účtovnou závierkou za daný rok,
- konsolidovaná výročná správa obsahuje informácie podľa zákona o účtovníctve.

Okrem toho, na základe mojich poznatkov o účtovnej jednotke a situácii v nej, ktoré som získala počas auditu individuálnej účtovnej závierky a konsolidovanej účtovnej závierky, som povinná uviesť, či som zistila významné nesprávnosti v konsolidovanej výročnej správe. V tejto súvislosti konštatujem, že som nezistila významné nesprávnosti v konsolidovanej výročnej správe.

8. decembra 2025

Ing. Zdenka SLIVKOVÁ
Zodpovedný audítor
Licencia SKAU 513
Banská Bystrica, Komenského 10

Správa nezávislého audítora z auditu účtovnej závierky
Správa k ďalším požiadavkám zákonov a iných predpisov
WESTech, spol. s r.o., Bratislava
za rok 2024

SPRÁVA NEZÁVISLÉHO AUDÍTORA

Spoločníkom a štatutárnemu orgánu spoločnosti WESTech, spol. s r.o., Bratislava

1. Správa z auditu účtovnej závierky

Názor

Uskutočnila som audit účtovnej závierky spoločnosti **WESTech, spol. s r.o., Bratislava** (ďalej len „Spoločnosť“), ktorá obsahuje súvahu k 31. decembru 2024, výkaz ziskov a strát za rok končiaci sa k uvedenému dátumu, a poznámky, ktoré obsahujú súhrn významných účtovných zásad a účtovných metód.

Podľa môjho názoru, priložená účtovná závierka poskytuje pravdivý a verný obraz finančnej situácie Spoločnosti k 31. decembru 2024 a výsledku jej hospodárenia za rok končiaci sa k uvedenému dátumu podľa zákona č. 431/2002 Z.z. o účtovníctve v znení neskorších predpisov (ďalej len „zákon o účtovníctve“).

Základ pre názor

Audit som vykonala podľa medzinárodných audítorských štandardov (International Standards on Auditing, ISA). Moja zodpovednosť podľa týchto štandardov je uvedená v odseku Zodpovednosť audítora za audit účtovnej závierky. Od Spoločnosti som nezávislá podľa ustanovení zákona č. 423/2015 o štatutárnom audite a o zmene a doplnení zákona č. 431/2002 Z. z. o účtovníctve v znení neskorších predpisov (ďalej len „zákon o štatutárnom audite“) týkajúcich sa etiky, vrátane Etického kódexu audítora, relevantných pre môj audit účtovnej závierky a splnila som aj ostatné požiadavky týchto ustanovení týkajúcich sa etiky. Som presvedčená, že audítorské dôkazy, ktoré som získala, poskytujú dostatočný a vhodný základ pre môj názor.

Zodpovednosť štatutárneho orgánu a osôb poverených spravovaním za účtovnú závierku

Štatutárny orgán je zodpovedný za zostavenie tejto účtovnej závierky tak, aby poskytovala pravdivý a verný obraz podľa zákona o účtovníctve a za tie interné kontroly, ktoré považuje za potrebné na zostavenie účtovnej závierky, ktorá neobsahuje významné nesprávnosti, či už v dôsledku podvodu alebo chyby.

Pri zostavovaní účtovnej závierky je štatutárny orgán zodpovedný za zhodnotenie schopnosti Spoločnosti nepretržite pokračovať vo svojej činnosti, za opísanie skutočností týkajúcich sa nepretržitého pokračovania v činnosti, ak je to potrebné, a za použitie predpokladu nepretržitého pokračovania v činnosti v účtovníctve, ibaže by mal v úmysle Spoločnosť zlikvidovať alebo ukončiť jej činnosť, alebo by nemal inú realistickú možnosť než tak urobiť.

Osoby poverené spravovaním sú zodpovedné za dohľad nad procesom finančného výkazníctva Spoločnosti.

Zodpovednosť audítora za audit účtovnej závierky

Mojou zodpovednosťou je získať primerané uistenie, či účtovná závierka ako celok neobsahuje významné nesprávnosti, či už v dôsledku podvodu alebo chyby, a vydať správu audítora, vrátane názoru. Primerané uistenie je uistenie vysokého stupňa, ale nie je zárukou toho, že audit vykonaný podľa medzinárodných audítorských štandardov vždy odhalí významné nesprávnosti, ak také existujú. Nesprávnosti môžu vzniknúť v dôsledku podvodu alebo chyby a za významné sa považujú vtedy, ak by sa dalo odôvodnene očakávať, že jednotlivito alebo v súhrne by mohli ovplyvniť ekonomické rozhodnutia používateľov, uskutočnené na základe tejto účtovnej závierky.

V rámci auditu uskutočneného podľa medzinárodných audítorských štandardov, počas celého auditu uplatňujem odborný úsudok a zachovávam profesionálny skepticizmus. Okrem toho:

- Identifikujem a posudzujem riziká významnej nesprávnosti účtovnej závierky, či už v dôsledku podvodu alebo chyby, navrhujem a uskutočňujem audítorské postupy reagujúce na tieto riziká a získavam audítorské dôkazy, ktoré sú dostatočné a vhodné na poskytnutie základu pre môj názor. Riziko neodhalenia významnej nesprávnosti v dôsledku podvodu je vyššie ako toto riziko v dôsledku chyby, pretože podvod

môže zahŕňať tajnú dohodu, falšovanie, úmyselné vynechanie, nepravdivé vyhlásenie alebo obídienie internej kontroly.

- Oboznamujem sa s internými kontrolami relevantnými pre audit, aby som mohla navrhnúť audítorské postupy vhodné za daných okolností, ale nie za účelom vyjadrenia názoru na efektívnosť interných kontrol Spoločnosti.
- Hodnotím vhodnosť použitých účtovných zásad a účtovných metód a primeranosť účtovných odhadov a uvedenie s nimi súvisiacich informácií, uskutočnené štatutárnym orgánom.
- Robím záver o tom, či štatutárny orgán vhodne v účtovníctve používa predpoklad nepretržitého pokračovania v činnosti a na základe získaných audítorských dôkazov záver o tom, či existuje významná neistota v súvislosti s udalosťami alebo okolnosťami, ktoré by mohli významne pochybníť schopnosť Spoločnosti nepretržite pokračovať v činnosti. Ak dospejem k záveru, že významná neistota existuje, som povinná upozorniť v mojej správe audítora na súvisiace informácie uvedené v účtovnej závierke alebo, ak sú tieto informácie nedostatočné, modifikovať môj názor. Moje závery vychádzajú z audítorských dôkazov získaných do dátumu vydania mojej správy audítora. Budúce udalosti alebo okolnosti však môžu spôsobiť, že Spoločnosť prestane pokračovať v nepretržitej činnosti.
- Hodnotím celkovú prezentáciu, štruktúru a obsah účtovnej závierky vrátane informácií v nej uvedených, ako aj to, či účtovná závierka zachytáva uskutočnené transakcie a udalosti spôsobom, ktorý vedie k ich vernému zobrazeniu.

S osobami poverenými spravovaním komunikujem okrem iného o plánovanom rozsahu a harmonograme auditu a o významných zisteniach auditu, vrátane všetkých významných nedostatkov internej kontroly, ktoré počas môjho auditu zistím.

2. Správa k ďalším požiadavkám zákonov a iných právnych predpisov

Správa k informáciám, ktoré sa uvádzajú vo výročnej správe

Štatutárny orgán je zodpovedný za informácie uvedené vo výročnej správe, zostavenej podľa požiadaviek zákona o účtovníctve. Môj vyššie uvedený názor na účtovnú závierku sa nevzťahuje na iné informácie vo výročnej správe.

V súvislosti s auditom účtovnej závierky je mojou zodpovednosťou oboznámenie sa s informáciami uvedenými vo výročnej správe a posúdenie, či tieto informácie nie sú vo významnom nesúlade s auditovanou účtovnou závierkou alebo mojimi poznatkami, ktoré som získala počas auditu účtovnej závierky, alebo sa inak zdajú byť významne nesprávne.

Výročnú správu som ku dňu vydania správy audítora z auditu účtovnej závierky nemala k dispozícii.

Keď získam výročnú správu, posúdím, či výročná správa Spoločnosti obsahuje informácie, ktorých uvedenie vyžaduje zákon o účtovníctve, a na základe prác vykonaných počas auditu účtovnej závierky, vyjadrím názor, či:

- informácie uvedené vo výročnej správe zostavenej za rok 2024 sú v súlade s účtovnou závierkou za daný rok,
- výročná správa obsahuje informácie podľa zákona o účtovníctve.

Okrem toho uvediem, či som zistila významné nesprávnosti vo výročnej správe na základe mojich poznatkov o účtovnej jednotke a situácii v nej, ktoré som získala počas auditu účtovnej závierky.

3. marca 2025

Ing. Zdenka SLIVKOVÁ
Zodpovedný audítor
Licencia SKAU 513
Banská Bystrica, Komenského 10



ÚČTOVNÁ ZÁVIERKA

podnikateľov v podvojnom účtovníctve



zostavená k 31.12.2024

Číselné údaje sa zarovnávajú vpravo, ostatné údaje sa píšu zľava. Nevyplnené riadky sa ponechávajú prázdne.

Údaje sa vyplňajú paličkovým písmom (podľa tohto vzoru), písacím strojom alebo tlačiarňou, a to čiernou alebo tmavomodrou farbou.

Á Ā B Č D Ě F G H Í J K L M N O P Q R Š T Ú V X Ý Ž 0 1 2 3 4 5 6 7 8 9

Daňové identifikačné číslo 2020245557	Účtovná závierka X riadna	Účtovná jednotka malá	Mesiac Rok od 1 2024
IČO 35796111	mimoriadna	X veľká	Za obdobie do 12 2024
SK NACE 46.51.0	priebežná	(vyznačí sa x)	Bezprostredne predchádzajúce obdobie od 1 2023 do 12 2023

Priložené súčasti účtovnej závierky

 Súvaha (Úč POD 1-01)
(v celých eurách)

 Výkaz ziskov a strát (Úč POD 2-01)
(v celých eurách)

 Poznámky (Úč POD 3-01)
(v celých eurách alebo eurocentoch)

Obchodné meno (názov) účtovnej jednotky

WESTech, spol. s r.o.

Sídlo účtovnej jednotky

Ulica

STARÁ VAJNORSKÁ

Číslo

17

PŠČ

Obec

83104 BRATISLAVA

Označenie obchodného registra a číslo zápisu obchodnej spoločnosti

Telefónne číslo

Faxové číslo

E-mailová adresa

Zostavená dňa:

29.01.2025

Schválená dňa:

. . 20

Podpisový záznam štatutárneho orgánu účtovnej jednotky
alebo člena štatutárneho orgánu účtovnej jednotky alebo
podpisový záznam fyzickej osoby, ktorá je účtovnou jednotkou:

Záznamy daňového úradu

Miesto pre evidenčné číslo

Odtlačok prezentačnej pečiatky daňového úradu



Označenie a	STRANA AKTÍV b	Číslo riadku c	Bežné účtovné obdobie		Bezprostredne predchádzajúce účtovné obdobie
			1	2	3
			Brutto - časť 1 Korekcia - časť 2	Netto	Netto
	SPOLU MAJETOK r. 02 + r. 33 + r. 74	01	8 1 4 1 2 2 9 5	7 7 1 7 9 9 3 0	
			4 2 3 2 3 6 5		7 2 1 0 6 7 3 6
A.	Neobežný majetok r. 03 + r. 11 + r. 21	02	1 3 5 2 8 4 3 5	9 4 4 8 7 3 5	
			4 0 7 9 7 0 0		8 6 6 8 9 7 6
A.I.	Dlhodobý nehmotný majetok súčet (r. 04 až r. 10)	03	9 9 8 3 4 3	2 1 9 9 2 9	
			7 7 8 4 1 4		2 5 5 4 1 1
A.I.1.	Aktivované náklady na vývoj (012) - /072, 091A/	04			
2.	Softvér (013) - /073, 091A/	05	4 0 7 6 6 0	2 0 2 9 3 3	
			2 0 4 7 2 7		2 1 5 4 2 1
3.	Oceniteľné práva (014) - /074, 091A/	06	1 1 4 9 7 0	1 6 9 9 6	
			9 7 9 7 4		3 9 9 9 0
4.	Goodwill (015) - /075, 091A/	07	4 7 3 2 3 0		0
			4 7 3 2 3 0		
5.	Ostatný dlhodobý nehmotný majetok (019, 01X) - /079, 07X, 091A/	08	2 4 8 3		0
			2 4 8 3		
6.	Obstarávaný dlhodobý nehmotný majetok (041) - /093/	09			
7.	Poskytnuté preddavky na dlhodobý nehmotný majetok (051) - /095A/	10			
A.II.	Dlhodobý hmotný majetok súčet (r. 12 až r. 20)	11	6 3 4 1 1 4 9	3 0 3 9 8 6 3	
			3 3 0 1 2 8 6		1 8 9 9 0 8 2
A.II.1.	Pozemky (031) - /092A/	12			
2.	Stavby (021) - /081, 092A/	13	1 8 3 0 1 0 9	1 0 0 3 0 4 4	
			8 2 7 0 6 5		5 0 6 5 0 4
3.	Samostatné hnutelné veci a súbory hnutelných vecí (022) - /082, 092A/	14	3 9 3 2 1 7 2	1 7 9 7 1 0 8	
			2 1 3 5 0 6 4		8 7 8 0 3 2



Označenie a	STRANA AKTÍV b	Číslo riadku c	Bežné účtovné obdobie		Bezprostredne predchádzajúce účtovné obdobie
			1	2	3
			Brutto - časť 1 Korekcia - časť 2	Netto	Netto
4.	Pestovateľské celky trvalých porastov (025) - /085, 092A/	15			
5.	Základné stádo a ľahné zvieratá (026) - /086, 092A/	16			
6.	Ostatný dlhodobý hmotný majetok (029, 02X, 032) - /089, 08X, 092A/	17	5 7 8 8 6 8 3 3 9 1 5 7	2 3 9 7 1 1	1 2 5 0 3 1
7.	Obstarávaný dlhodobý hmotný majetok (042) - /094/	18			3 8 2 0 1 5
8.	Poskytnuté preddavky na dlhodobý hmotný majetok (052) - /095A/	19			7 5 0 0
9.	Opravná položka k nadobudnutému majetku (+/- 097) +/- 098	20			
A.III.	Dlhodobý finančný majetok súčet (r. 22 až r. 32)	21	6 1 8 8 9 4 3	6 1 8 8 9 4 3	6 5 1 4 4 8 3
A.III.1.	Podielové cenné papiere a podiely v prepojených účtovných jednotkách (061A, 062A, 063A) - /096A/	22	6 1 8 8 9 4 3	6 1 8 8 9 4 3	6 5 1 4 4 8 3
2.	Podielové cenné papiere a podiely s podielovou účasťou okrem v prepojených účtovných jednotkách (062A) - /096A/	23			
3.	Ostatné realizovateľné cenné papiere a podiely (063A) - /096A/	24			
4.	Pôžičky prepojeným účtovným jednotkám (066A) - /096A/	25			
5.	Pôžičky v rámci podielovej účasti okrem prepojeným účtovným jednotkám (066A) - /096A/	26			
6.	Ostatné pôžičky (067A) - /096A/	27			
7.	Dlhové cenné papiere a ostatný dlhodobý finančný majetok (065A, 069A,06XA) - /096A/	28			



Označenie a	STRANA AKTÍV b	Číslo riadku c	Bežné účtovné obdobie		Bezprostredne predchádzajúce účtovné obdobie
			1	2	3
			Brutto - časť 1 Korekcia - časť 2	Netto	Netto
8.	Pôžičky a ostatný dlhodobý finančný majetok so zostatkovou dobou splatnosti najviac jeden rok (066A, 067A, 069A, 06XA) - /096A/	29			
9.	Účty v bankách s dobou viazanosti dlhšou ako jeden rok (22XA)	30			
10.	Obstarávaný dlhodobý finančný majetok (043) - /096A/	31			
11.	Poskytnuté preddavky na dlhodobý finančný majetok (053) - /095A/	32			
B.	Obežný majetok r. 34 + r. 41 + r. 53 + r. 66 + r. 71	33	6 5 7 5 6 7 8 8	6 5 6 0 4 1 2 3	
			1 5 2 6 6 5		6 1 5 4 2 7 3 0
B.I.	Zásoby súčet (r. 35 až r. 40)	34	2 1 3 6 5 6 0 6	2 1 2 1 5 8 0 5	
			1 4 9 8 0 1		2 1 3 7 1 2 0 8
B.I.1.	Materiál (112, 119, 11X) - /191, 19X/	35	6 6 4 7 0	6 6 4 7 0	
					5 9 1 4 8
2.	Nedokončená výroba a polotovary vlastnej výroby (121, 122, 12X) - /192, 193, 19X/	36			
3.	Výrobky (123) - /194/	37			
4.	Zvieratá (124) - /195/	38			
5.	Tovar (132, 133, 13X, 139) - /196, 19X/	39	2 0 7 1 0 4 8 0	2 0 5 6 0 6 7 9	
			1 4 9 8 0 1		2 1 3 1 2 0 6 0
6.	Poskytnuté preddavky na zásoby (314A) - /391A/	40	5 8 8 6 5 6	5 8 8 6 5 6	
B.II.	Dlhodobé pohľadávky súčet (r. 42 + r. 46 až r. 52)	41	0	0	
					6 0 3 0 5
B.II.1.	Pohľadávky z obchodného styku súčet (r. 43 až r. 45)	42			



Označenie a	STRANA AKTÍV b	Číslo riadku c	Bežné účtovné obdobie		Bezprostredne predchádzajúce účtovné obdobie
			1	2	
			Brutto - časť 1	Netto	Netto
			Korekcia - časť 2		
1.a.	Pohľadávky z obchodného styku voči prepojeným účtovným jednotkám (311A, 312A, 313A, 314A, 315A, 31XA) - /391A/	43			
1.b.	Pohľadávky z obchodného styku v rámci podielovej účasti okrem pohľadávok voči prepojeným účtovným jednotkám (311A, 312A, 313A, 314A, 315A, 31XA) - /391A/	44			
1.c.	Ostatné pohľadávky z obchodného styku (311A, 312A, 313A, 314A, 315A, 31XA) - /391A/	45			
2.	Čistá hodnota zákazky (316A)	46			
3.	Ostatné pohľadávky voči prepojeným účtovným jednotkám (351A) - /391A/	47			
4.	Ostatné pohľadávky v rámci podielovej účasti okrem pohľadávok voči prepojeným účtovným jednotkám (351A) - /391A/	48			
5.	Pohľadávky voči spoločníkom, členom a združeniu (354A, 355A, 358A, 35XA) - /391A/	49			
6.	Pohľadávky z derivátových operácií (373A, 376A)	50			
7.	Iné pohľadávky (335A, 336A, 33XA, 371A, 374A, 375A, 378A) - /391A/	51			0
					6 0 3 0 5
8.	Odložená daňová pohľadávka (481A)	52			
B.III.	Krátkodobé pohľadávky súčet (r. 54 + r. 58 až r. 65)	53	3 5 0 1 7 3 2 9	3 5 0 1 4 4 6 5	
			2 8 6 4		3 1 1 7 4 3 8 2
B.III.1.	Pohľadávky z obchodného styku súčet (r. 55 až r. 57)	54	2 0 9 7 1 9 2 9	2 0 9 6 9 0 6 5	
			2 8 6 4		1 7 5 0 0 1 6 3
1.a.	Pohľadávky z obchodného styku voči prepojeným účtovným jednotkám (311A, 312A, 313A, 314A, 315A, 31XA) - /391A/	55	7 1 8 0 7 9 5	7 1 8 0 7 9 5	
					4 6 0 6 5 0 0
1.b.	Pohľadávky z obchodného styku v rámci podielovej účasti okrem pohľadávok voči prepojeným účtovným jednotkám (311A, 312A, 313A, 314A, 315A, 31XA) - /391A/	56			



Označenie a	STRANA AKTÍV b	Číslo riadku c	Bežné účtovné obdobie		Bezprostredne predchádzajúce účtovné obdobie
			1	2	
			Brutto - časť 1	Netto	Netto
			Korekcia - časť 2		
1.c.	Ostatné pohľadávky z obchodného styku (311A, 312A, 313A, 314A, 315A, 31XA) - /391A/	57	1 3 7 9 1 1 3 4	1 3 7 8 8 2 7 0	
			2 8 6 4		1 2 8 9 3 6 6 3
2.	Čistá hodnota zákazky (316A)	58			
3.	Ostatné pohľadávky voči prepojeným účtovným jednotkám (351A) - /391A/	59	1 4 0 4 0 0 0 0	1 4 0 4 0 0 0 0	
					1 3 6 2 0 8 4 4
4.	Ostatné pohľadávky v rámci podielovej účasti okrem pohľadávok voči prepojeným účtovným jednotkám (351A) - /391A/	60			
5.	Pohľadávky voči spoločníkom, členom a združeniu (354A, 355A, 358A, 35XA, 398A) - /391A/	61			
6.	Sociálne poistenie (336A) - /391A/	62			
7.	Daňové pohľadávky a dotácie (341, 342, 343, 345, 346, 347) - /391A/	63			
8.	Pohľadávky z derivátových operácií (373A, 376A)	64			
9.	Iné pohľadávky (335A, 33XA, 371A, 374A, 375A, 378A) - /391A/	65	5 4 0 0	5 4 0 0	
					5 3 3 7 5
B.IV.	Krátkodobý finančný majetok súčet (r. 67 až r. 70)	66			
B.IV.1.	Krátkodobý finančný majetok v prepojených účtovných jednotkách (251A, 253A, 256A, 257A, 25XA) - /291A, 29XA/	67			
2.	Krátkodobý finančný majetok bez krátkodobého finančného majetku v prepojených účtovných jednotkách (251A, 253A, 256A, 257A, 25XA) - /291A, 29XA/	68			
3.	Vlastné akcie a vlastné obchodné podiely (252)	69			
4.	Obstarávaný krátkodobý finančný majetok (259, 314A) - /291A/	70			



Označenie a	STRANA AKTÍV b	Číslo riadku c	Bežné účtovné obdobie		Bezprostredne predchádzajúce účtovné obdobie	
			1	Brutto - časť 1	Netto 2	Netto 3
				Korekcia - časť 2		
B.V.	Finančné účty r. 72 + r. 73	71	9 3 7 3 8 5 3	9 3 7 3 8 5 3	8 9 3 6 8 3 5	
B.V.1.	Peniaze (211, 213, 21X)	72	1 1 1 9 1 9	1 1 1 9 1 9	1 5 3 1 5 5	
2.	Účty v bankách (221A, 22X, +/- 261)	73	9 2 6 1 9 3 4	9 2 6 1 9 3 4	8 7 8 3 6 8 0	
C.	Časové rozlíšenie súčet (r. 75 až r. 78)	74	2 1 2 7 0 7 2	2 1 2 7 0 7 2	1 8 9 5 0 3 0	
C.1.	Náklady budúcich období dlhodobé (381A, 382A)	75	7 3 0 9	7 3 0 9	5 4 8 3	
2.	Náklady budúcich období krátkodobé (381A, 382A)	76	1 6 4 5 0 1	1 6 4 5 0 1	1 3 6 4 6 0	
3.	Príjmy budúcich období dlhodobé (385A)	77				
4.	Príjmy budúcich období krátkodobé (385A)	78	1 9 5 5 2 6 2	1 9 5 5 2 6 2	1 7 5 3 0 8 7	
Označenie a	STRANA PASÍV b	Číslo riadku c	Bežné účtovné obdobie 4		Bezprostredne predchádzajúce účtovné obdobie 5	
	SPOLU VLASTNÉ IMANIE A ZÁVÄZKY r. 80 + r. 101 + r. 141	79	7 7 1 7 9 9 3 0	7 2 1 0 6 7 3 6		
A.	Vlastné imanie r. 81 + r. 85 + r. 86 + r. 87 + r. 90 + r. 93 + r. 97 + r. 100	80	3 9 1 7 0 1 7 9	4 0 7 7 8 1 4 0		
A.I.	Základné imanie súčet (r. 82 až r. 84)	81	3 3 1 9 5	3 3 1 9 5		
A.I.1.	Základné imanie (411 alebo +/- 491)	82	3 3 1 9 5	3 3 1 9 5		
2.	Zmena základného imania +/- 419	83				
3.	Pohľadávky za upísané vlastné imanie (/-/353)	84				
A.II.	Emisné ážio (412)	85				
A.III.	Ostatné kapitálové fondy (413)	86				
A.IV.	Zákonné rezervné fondy r. 88 + r. 89	87	3 3 1 8	3 3 1 8		
A.IV.1.	Zákonný rezervný fond a nedeliteľný fond (417A, 418, 421A, 422)	88	3 3 1 8	3 3 1 8		
2.	Rezervný fond na vlastné akcie a vlastné podiely (417A, 421A)	89				



Označenie a	STRANA PASÍV b	Číslo riadku c	Bežné účtovné obdobie 4	Bezprostredne predchádzajúce účtovné obdobie 5
A.V.	Ostatné fondy zo zisku r. 91 + r. 92	90		
A.V.1.	Štatutárne fondy (423, 42X)	91		
2.	Ostatné fondy (427, 42X)	92		
A.VI.	Oceňovacie rozdiely z precenenia súčet (r. 94 až r. 96)	93	3 0 0 9 6 7 1	3 4 0 9 2 9 2
A.VI.1.	Oceňovacie rozdiely z precenenia majetku a záväzkov (+/- 414)	94	3 0 0 9 6 7 1	3 4 0 9 2 9 2
2.	Oceňovacie rozdiely z kapitálových účastí (+/- 415)	95		
3.	Oceňovacie rozdiely z precenenia pri zlúčení, splynutí a rozdelení (+/- 416)	96		
A.VII.	Výsledok hospodárenia minulých rokov r. 98 + r. 99	97	3 0 3 3 2 3 3 6	3 3 3 1 1 7 4 8
A.VII.1.	Nerozdelený zisk minulých rokov (428)	98	3 0 3 3 2 3 3 6	3 3 3 1 1 7 4 8
2.	Neuhradená strata minulých rokov (-/429)	99		
A.VIII.	Výsledok hospodárenia za účtovné obdobie po zdanení +/- r. 01 - (r. 81 + r. 85 + r. 86 + r. 87 + r. 90 + r. 93 + r. 97 + r. 101 + r. 141)	100	5 7 9 1 6 5 9	4 0 2 0 5 8 7
B.	Záväzky r. 102 + r. 118 + r. 121 + r. 122 + r. 136 + r. 139 + r. 140	101	3 3 1 6 6 1 6 6	2 7 6 8 9 2 5 1
B.I.	Dlhodobé záväzky súčet (r. 103 + r. 107 až r. 117)	102	8 1 3 2 8 8	7 4 9 2 4 6
B.I.1.	Dlhodobé záväzky z obchodného styku súčet (r. 104 až r. 106)	103		
1.a.	Záväzky z obchodného styku voči prepojeným účtovným jednotkám (321A, 475A, 476A)	104		
1.b.	Záväzky z obchodného styku v rámci podielovej účasti okrem záväzkov voči prepojeným účtovným jednotkám (321A, 475A, 476A)	105		
1.c.	Ostatné záväzky z obchodného styku (321A, 475A, 476A)	106		
2.	Čistá hodnota zákazky (316A)	107		
3.	Ostatné záväzky voči prepojeným účtovným jednotkám (471A, 47XA)	108		
4.	Ostatné záväzky v rámci podielovej účasti okrem záväzkov voči prepojeným účtovným jednotkám (471A, 47XA)	109		
5.	Ostatné dlhodobé záväzky (479A, 47XA)	110		
6.	Dlhodobé prijaté preddavky (475A)	111		
7.	Dlhodobé zmenky na úhradu (478A)	112		
8.	Vydané dlhopisy (473A/-/255A)	113		
9.	Záväzky zo sociálneho fondu (472)	114	1 0 1 9 3	
10.	Iné dlhodobé záväzky (336A, 372A, 474A, 47XA)	115		
11.	Dlhodobé záväzky z derivátových operácií (373A, 377A)	116		
12.	Odlžený daňový záväzok (481A)	117	8 0 3 0 9 5	7 4 9 2 4 6



Označenie a	STRANA PASÍV b	Číslo riadku c	Bežné účtovné obdobie 4	Bezprostredne predchádzajúce účtovné obdobie 5
B.II.	Dlhodobé rezervy r. 119 + r. 120	118	4 0 0 0	4 0 0 0
B.II.1.	Zákonné rezervy (451A)	119		
2.	Ostatné rezervy (459A, 45XA)	120	4 0 0 0	4 0 0 0
B.III.	Dlhodobé bankové úvery (461A, 46XA)	121		
B.IV.	Krátkodobé záväzky súčet (r. 123 + r. 127 až r. 135)	122	3 1 8 8 5 7 3 9	2 6 6 3 1 4 9 3
B.IV.1.	Záväzky z obchodného styku súčet (r. 124 až r. 126)	123	2 9 2 1 3 7 7 1	2 3 7 8 5 6 1 1
1.a.	Záväzky z obchodného styku voči prepojeným účtovným jednotkám (321A, 322A, 324A, 325A, 326A, 32XA, 475A, 476A, 478A, 47XA)	124	8 6 2 4 6 7	4 7 3 2 5
1.b.	Záväzky z obchodného styku v rámci podielovej účasti okrem záväzkov voči prepojeným účtovným jednotkám (321A, 322A, 324A, 325A, 326A, 32XA, 475A, 476A, 478A, 47XA)	125		
1.c.	Ostatné záväzky z obchodného styku (321A, 322A, 324A, 325A, 326A, 32XA, 475A, 476A, 478A, 47XA)	126	2 8 3 5 1 3 0 4	2 3 7 3 8 2 8 6
2.	Čistá hodnota zákazky (316A)	127		
3.	Ostatné záväzky voči prepojeným účtovným jednotkám (361A, 36XA, 471A, 47XA)	128		
4.	Ostatné záväzky v rámci podielovej účasti okrem záväzkov voči prepojeným účtovným jednotkám (361A, 36XA, 471A, 47XA)	129		
5.	Záväzky voči spoločníkom a združeniu (364, 365, 366, 367, 368, 398A, 478A, 479A)	130		
6.	Záväzky voči zamestnancom (331, 333, 33X, 479A)	131	3 9 1 9 2 4	4 7 2 3 4 0
7.	Záväzky zo sociálneho poistenia (336A)	132	2 5 6 7 9 1	2 3 2 7 5 4
8.	Daňové záväzky a dotácie (341, 342, 343, 345, 346, 347, 34X)	133	2 0 1 8 7 1 9	2 1 4 0 7 8 8
9.	Záväzky z derivátových operácií (373A, 377A)	134		
10.	Iné záväzky (372A, 379A, 474A, 475A, 479A, 47XA)	135	4 5 3 4	
B.V.	Krátkodobé rezervy r. 137 + r. 138	136	4 6 3 1 3 9	3 0 4 5 1 2
B.V.1.	Zákonné rezervy (323A, 451A)	137	1 4 9 4 1 9	2 0 6 8 8 9
2.	Ostatné rezervy (323A, 32X, 459A, 45XA)	138	3 1 3 7 2 0	9 7 6 2 3
B.VI.	Bežné bankové úvery (221A, 231, 232, 23X, 461A, 46XA)	139		
B.VII.	Krátkodobé finančné výpomoci (241, 249, 24X, 473A, /-255A)	140		
C.	Časové rozlíšenie súčet (r. 142 až r. 145)	141	4 8 4 3 5 8 5	3 6 3 9 3 4 5
C.1.	Výdavky budúcich období dlhodobé (383A)	142		8 6 0 3 0
2.	Výdavky budúcich období krátkodobé (383A)	143	2 1 5 0 5 2	1 3 5 0 3 8
3.	Výnosy budúcich období dlhodobé (384A)	144	1 2 1 5 1 9 2	4 5 9 6 1 0
4.	Výnosy budúcich období krátkodobé (384A)	145	3 4 1 3 3 4 1	2 9 5 8 6 6 7



Ozna- čenie a	Text b	Číslo riadku c	Skutočnosť	
			bežné účtovné obdobie 1	bezprostredne predchádzajúce účtovné obdobie 2
*	Čistý obrat (časť účt. tr. 6 podľa zákona)	01	2 5 0 7 4 5 2 1 5	2 3 2 3 6 4 7 0 7
**	Výnosy z hospodárskej činnosti spolu súčet (r. 03 až r. 09)	02	2 5 2 0 2 8 1 9 9	2 3 3 3 9 3 4 4 8
I.	Tržby z predaja tovaru (604, 607)	03	2 5 0 2 6 7 3 7 5	2 3 1 9 3 0 6 3 7
II.	Tržby z predaja vlastných výrobkov (601)	04		
III.	Tržby z predaja služieb (602, 606)	05	4 7 7 8 4 0	4 3 4 0 7 0
IV.	Zmeny stavu vnútroorganizačných zásob (+/-) (účtová skupina 61)	06		
V.	Aktivácia (účtová skupina 62)	07		
VI.	Tržby z predaja dlhodobého nehmotného majetku, dlhodobého hmotného majetku a materiálu (641, 642)	08	2 1 2 1 8 5	1 6 9 1 4 4
VII.	Ostatné výnosy z hospodárskej činnosti (644, 645, 646, 648, 655, 657)	09	1 0 7 0 7 9 9	8 5 9 5 9 7
**	Náklady na hospodársku činnosť spolu r. 11 + r. 12 + r. 13 + r. 14 + r. 15 + r. 20 + r. 21 + r. 24 + r. 25 + r. 26	10	2 4 6 0 2 8 4 2 6	2 2 8 4 1 1 8 3 8
A.	Náklady vynaložené na obstaranie predaného tovaru (504, 507)	11	2 3 3 4 1 8 1 4 5	2 1 7 3 3 3 9 5 4
B.	Spotreba materiálu, energie a ostatných neskladovateľných dodávok (501, 502, 503)	12	4 5 6 0 5 1	4 8 2 7 1 1
C.	Opravné položky k zásobám (+/-) (505)	13	- 2 0 5 1 8 6	2 8 6 0 3 9
D.	Služby (účtová skupina 51)	14	2 9 1 0 9 0 0	2 5 2 1 5 3 3
E.	Osobné náklady (r. 16 až r. 19)	15	7 5 7 5 6 2 4	6 8 7 8 5 9 8
E.1.	Mzdové náklady (521, 522)	16	5 3 7 0 4 0 9	4 9 6 7 2 6 7
2.	Odmeny členom orgánov spoločnosti a družstva (523)	17		
3.	Náklady na sociálne poistenie (524, 525, 526)	18	1 9 6 3 2 7 1	1 7 0 5 6 6 5
4.	Sociálne náklady (527, 528)	19	2 4 1 9 4 4	2 0 5 6 6 6
F.	Dane a poplatky (účtová skupina 53)	20	5 2 8 4	4 9 3 1
G.	Odpisy a opravné položky k dlhodobému nehmotnému majetku a dlhodobému hmotnému majetku (r. 22 + r. 23)	21	8 5 0 2 6 8	5 6 1 4 3 6
G.1.	Odpisy dlhodobého nehmotného majetku a dlhodobého hmotného majetku (551)	22	8 5 0 2 6 8	5 6 1 4 3 6
2.	Opravné položky k dlhodobému nehmotnému majetku a dlhodobému hmotnému majetku (+/-) (553)	23		
H.	Zostatková cena predaného dlhodobého majetku a predaného materiálu (541, 542)	24	1 5 5 8 9 2	1 2 7 4 9 9
I.	Opravné položky k pohľadávkam (+/-) (547)	25	- 1 0 7 1 6	- 3 1 9 1 7
J.	Ostatné náklady na hospodársku činnosť (543, 544, 545, 546, 548, 549, 555, 557)	26	8 7 2 1 6 4	2 4 7 0 5 4
***	Výsledok hospodárenia z hospodárskej činnosti (+/-) (r. 02 - r. 10)	27	5 9 9 9 7 7 3	4 9 8 1 6 1 0



Označenie a	Text b	Číslo riadku c	Skutočnosť	
			bežné účtovné obdobie 1	bezprostredne predchádzajúce účtovné obdobie 2
*	Pridaná hodnota (r. 03 + r. 04 + r. 05 + r. 06 + r. 07) - (r. 11 + r. 12 + r. 13 + r. 14)	28	1 4 1 6 5 3 0 5	1 1 7 4 0 4 7 0
**	Výnosy z finančnej činnosti spolu r. 30 + r. 31 + r. 35 + r. 39 + r. 42 + r. 43 + r. 44	29	1 9 3 0 9 3 8	8 1 3 5 0 8
VIII.	Tržby z predaja cenných papierov a podielov (661)	30		
IX.	Výnosy z dlhodobého finančného majetku súčet (r. 32 až r. 34)	31	1 0 0 0 0 0 0	
IX.1.	Výnosy z cenných papierov a podielov od prepojených účtovných jednotiek (665A)	32	1 0 0 0 0 0 0	
2.	Výnosy z cenných papierov a podielov v podielovej účasti okrem výnosov prepojených účtovných jednotiek (665A)	33		
3.	Ostatné výnosy z cenných papierov a podielov (665A)	34		
X.	Výnosy z krátkodobého finančného majetku súčet (r. 36 až r. 38)	35		
X.1.	Výnosy z krátkodobého finančného majetku od prepojených účtovných jednotiek (666A)	36		
2.	Výnosy z krátkodobého finančného majetku v podielovej účasti okrem výnosov prepojených účtovných jednotiek (666A)	37		
3.	Ostatné výnosy z krátkodobého finančného majetku (666A)	38		
XI.	Výnosové úroky (r. 40 + r. 41)	39	8 4 4 0 2 5	6 5 2 1 4 8
XI.1.	Výnosové úroky od prepojených účtovných jednotiek (662A)	40	7 2 5 9 2 2	6 3 1 0 2 8
2.	Ostatné výnosové úroky (662A)	41	1 1 8 1 0 3	2 1 1 2 0
XII.	Kurzové zisky (663)	42	8 6 9 1 3	1 6 1 3 6 0
XIII.	Výnosy z precenenia cenných papierov a výnosy z derivátových operácií (664, 667)	43		
XIV.	Ostatné výnosy z finančnej činnosti (668)	44		
**	Náklady na finančnú činnosť spolu r. 46 + r. 47 + r. 48 + r. 49 + r. 52 + r. 53 + r. 54	45	6 3 5 9 4 5	6 0 0 6 4 3
K.	Predané cenné papiere a podiely (561)	46		
L.	Náklady na krátkodobý finančný majetok (566)	47		
M.	Opravné položky k finančnému majetku (+/-) (565)	48		
N.	Nákladové úroky (r. 50 + r. 51)	49	6 8 8 5 0	7 5 7 4 7
N.1.	Nákladové úroky pre prepojené účtovné jednotky (562A)	50	2 9 2 0 5	9 3 4 9
2.	Ostatné nákladové úroky (562A)	51	3 9 6 4 5	6 6 3 9 8
O.	Kurzové straty (563)	52	1 3 3 7 5 7	1 3 1 2 7 5
P.	Náklady na precenenie cenných papierov a náklady na derivátové operácie (564, 567)	53		
Q.	Ostatné náklady na finančnú činnosť (568, 569)	54	4 3 3 3 3 8	3 9 3 6 2 1



Označenie a	Text b	Číslo riadku c	Skutočnosť	
			bežné účtovné obdobie 1	bezprostredne predchádzajúce účtovné obdobie 2
***	Výsledok hospodárenia z finančnej činnosti (+/-) (r. 29 - r. 45)	55	1 2 9 4 9 9 3	2 1 2 8 6 5
****	Výsledok hospodárenia za účtovné obdobie pred zdanením (+/-) (r. 27 + r. 55)	56	7 2 9 4 7 6 6	5 1 9 4 4 7 5
R.	Daň z príjmov (r. 58 + r. 59)	57	1 5 0 3 1 0 7	1 1 7 3 8 8 8
R.1.	Daň z príjmov splatná (591, 595)	58	1 4 9 3 4 1 3	1 2 8 0 0 3 9
2.	Daň z príjmov odložená (+/-) (592)	59	9 6 9 4	- 1 0 6 1 5 1
S.	Prevod podielov na výsledku hospodárenia spoločníkom (+/- 596)	60		
****	Výsledok hospodárenia za účtovné obdobie po zdanení (+/-) (r. 56 - r. 57 - r. 60)	61	5 7 9 1 6 5 9	4 0 2 0 5 8 7

WESTech, spol. s r.o.
Stará Vajnorská 17
Bratislava, 831 04
Slovak Republic
office +421 4445 4090
www.westech.sk
info@westech.sk

Okresný súd: Bratislava I.
Oddiel: Sro, Vložka číslo 22493 / B
IČO: 35796111
DIČ: 2020245557
IČ DPH: SK2020245557

WESTech[®]
PART OF ELKO GROUP

Poznámky k účtovnej závierke za rok 2024

Poznámky Úč POD 3-01

IČO:35796111

DIČ:2020245557

INFORMÁCIE O ÚČTOVNEJ JEDNOTKE

1. Založenie spoločnosti

Spoločnosť WESTech, spol. s r.o. bola založená 8. Septembra 2000 a do obchodného registra bola zapísaná 25. septembra 2000 (Obchodný register Okresného súdu Bratislava I v Bratislave, oddiel s.r.o., vložka 22943/B).

2. Hlavnými činnosťami Spoločnosti sú:

- nákup tovaru za účelom jeho predaja konečnému spotrebiteľovi
- kúpa tovaru za účelom jeho predaja iným prevádzkovateľom živnosti v rozsahu voľnej živnosti

3. Počet zamestnancov

Údaje o počte zamestnancov za bežné účtovné obdobie a bezprostredne predchádzajúce účtovné obdobie sú uvedené v nasledujúcom prehľade:

	2024	2023
Priemerný prepočítaný počet zamestnancov	210,8	191,7
Stav zamestnancov ku dňu, ku ktorému sa zostavuje účtovná závierka, z toho:	222	208
počet vedúcich zamestnancov	20	20

4. Údaje o neobmedzenom ručení

Spoločnosť je neobmedzene ručiacim spoločníkom v iných spoločnostiach podľa § 56 ods. 5 Obchodného zákonníka – v spoločnosti WESTech CZ, s.r.o., Ostrava.

5. Právny dôvod na zostavenie účtovnej závierky

Účtovná závierka Spoločnosti k 31. decembru 2024 je zostavená ako riadna účtovná závierka podľa § 17 ods. 6 zákona NR SR č. 431/2002 Z. z. o účtovníctve za účtovné obdobie od 1. januára 2024 do 31. decembra 2024.

6. Dátum schválenia účtovnej závierky za predchádzajúce účtovné obdobie

Účtovná závierka Spoločnosti k 31. decembru 2023, za predchádzajúce účtovné obdobie, bola schválená valným zhromaždením Spoločnosti 10.12.2024.

7. Zverejnenie účtovnej závierky za predchádzajúce účtovné obdobie

Účtovná závierka Spoločnosti k 31. decembru 2023 spolu s výročnou správou a správou audítora o overení účtovnej závierky k 31. decembru 2023 bola uložená do registra účtovných závierok do 19. decembra 2024.

8. Schválenie audítora

Valné zhromaždenie 10.12.2024 schválilo Ing. Zdenku Slivkovú ako audítora na overenie účtovnej závierky na dobu neurčitú.

Poznámky Úč POD 3-01

IČO:35796111

DIČ:2020245557

INFORMÁCIE O SPOLOČNÍKOCH ÚČTOVNEJ JEDNOTKY

Spoločník, akcionár	Výška podielu na základnom imaní		Podiel na hlasovacích právach	Iný podiel na ostatných položkách VI ako na ZI
	absolútne	v %	v %	v %
a	b	c	d	e
LSK, spol. s r.o.	16 266	49	49	-
ELKO GRUPA A/S	16 929	51	51	-
Spolu	33 195	100	100	-

A. INFORMÁCIE O KONSOLIDOVANOM CELKU

Spoločnosť WESTech, spol. s r.o. sa zahŕňa do konsolidovanej účtovnej zvierky spoločnosti ELKO GRUPA A/S, Toma iela 4, Riga, LV-1003, Latvija.

Spoločnosť WESTech, spol. s r.o. je materskou účtovnou jednotkou spoločnosti WESTech CZ s.r.o., Ketličkova 1231/31, Slezká Ostrava, Česká republika, SWISS, s.r.o., Pestovateľská 13, Bratislava a od 21.7.2018, ARAŠID spol. s r.o., Lazovná 69, Banská Bystrica a aj spoločnosti WESTech HU Kft., Podmaniczky ut. 57,2. em. 14, Budapest. Dcérske účtovné jednotky sa zahŕňajú do konsolidovanej účtovnej zvierky spoločnosti WESTech, spol. s r.o., Bratislava, ktorá nie je oslobodená od zostavenia konsolidovanej účtovnej zvierky.

B. INFORMÁCIE O ÚČTOVNÝCH ZÁSADÁCH A ÚČTOVNÝCH METÓDACH**(a) Východiská pre zostavenie účtovnej zvierky**

Účtovná zvierka bola zostavená za predpokladu nepretržitého trvania spoločnosti (going concern). Zvážili sme všetky potenciálne dopady vojnového konfliktu na naše podnikateľské aktivity a dospeli sme k záveru, že nemajú významný vplyv na našu schopnosť pokračovať nepretržite v činnosti a fungovať ako zdravý subjekt nasledujúcich 12 mesiacov.

Účtovné metódy a všeobecné účtovné zásady boli účtovnou jednotkou konzistentne aplikované.

(b) Dlhodobý nehmotný majetok a dlhodobý hmotný majetok

Dlhodobý majetok nakupovaný sa oceňuje obstarávacou cenou, ktorá zahŕňa cenu obstarania a náklady súvisiace s obstaraním (clo, prepravu, montáž, poistné a pod.).

Spôsob zostavenia odpisového plánu pre dlhodobý majetok a použité odpisové metódy pri stanovení účtovných odpisov:

- 1) Odpisový plán účtovných odpisov dlhodobého hmotného majetku podnikateľ zostavil interným predpisom tak, že použil účtovné odpisy, kde podľa interných predpisov výpočtovú techniku odpisuje 18 mesiacov. Daňové a účtovné odpisy vyrovnal podnik v daňovom priznaní.
- 2) Odpisový plán účtovných odpisov dlhodobého majetku spoločnosť prispôbila k zákonu o dani z príjmov (daňové odpisy prispôbila účtovným odpisom).

Odpisy dlhodobého nehmotného majetku sú stanovené vychádzajúc z predpokladanej doby jeho používania a predpokladaného priebehu jeho opotrebenia. Odpisovať sa začína v mesiaci uvedenia dlhodobého majetku do používania. Drobný dlhodobý nehmotný majetok, ktorého obstarávací cena (resp. vlastné náklady) je 2 400 EUR a nižšia, sa odpisuje jednorazovo pri uvedení do používania.

Poznámky Úč POD 3-01

IČO:35796111

DIČ:2020245557

Predpokladaná doba používania, metóda odpisovania a odpisová sadzba sú uvedené v nasledujúcej tabuľke:

	Predpokladaná doba používania v rokoch	Metóda odpisovania	Ročná odpisová sadzba v %
Drobný dlhodobý nehmotný majetok	rôzna	jednorazový odpis	100

Dlhodobý nehmotný majetok - goodwill vznikol kúpou časti podniku v priebehu roku 2015 v sume 150.000,-EUR a v roku 2016 kúpou časti podniku v hodnote 80.000,- EUR s doplatkom v roku 2017 v sume 240 000 EUR. Účtovná jednotka si zvolila lineárnu metódu odpisovania, dĺžka odpisovania je 5 rokov v súlade so zmluvou o kúpe časti podniku.

Odpisy dlhodobého hmotného majetku sú stanovené vychádzajúc z predpokladanej doby jeho používania a predpokladaného priebehu jeho opotrebenia. Odpisovať sa začína v mesiaci dlhodobého majetku do používania. Drobný dlhodobý hmotný majetok, ktorého obstarávacia cena (resp. vlastné náklady) je 1 700 EUR a nižšia, sa odpisuje jednorazovo pri uvedení do používania. Pozemky sa neodpisujú. Predpokladaná doba používania, metóda odpisovania a odpisová sadzba sú uvedené v nasledujúcej tabuľke:

	Predpokladaná doba používania v rokoch	Metóda odpisovania	Ročná odpisová sadzba v %
Stroje, prístroje a zariadenia	4,6	lineárna	1/4, 1/6
Dopravné prostriedky	4	lineárna	1/4
Stavby	20	lineárna	1/20
Drobný dlhodobý hmotný majetok	rôzna	jednorazový odpis	100

(c) Zásoby

Nakupované zásoby sa oceňujú obstarávacou cenou, ktorá zahŕňa cenu zásob a náklady súvisiace s obstaraním. Obstarávacia cena zahŕňa cenu zásob a náklady súvisiace s obstaraním (clo, prepravu, poistné, provízie, skonto a pod.). Úroky z cudzích zdrojov nie sú súčasťou obstarávacej ceny. Nakupované zásoby sa oceňujú pri vyskladnení metódou FIFO (prvý do skladu, prvý zo skladu).

Zníženie hodnoty zásob sa upravuje vytvorením opravnej položky.

(d) Pohľadávky

Pohľadávky pri ich vzniku sa oceňujú ich menovitou hodnotou; postúpené pohľadávky a pohľadávky nadobudnuté vkladom do základného imania sa oceňujú obstarávacou cenou vrátane nákladov súvisiacich s obstaraním. Toto ocenenie sa znižuje o pochybné a nevyhľaditeľné pohľadávky.

(e) Peňažné prostriedky a ceniny

Peňažné prostriedky a ceniny sa oceňujú ich menovitou hodnotou. Zníženie ich hodnoty sa vyjadruje opravnou položkou.

(f) Náklady budúcich období a príjmy budúcich období

Náklady budúcich období a príjmy budúcich období sa vykazujú vo výške, ktorá je potrebná na dodržanie zásady vecnej a časovej súvislosti s účtovným obdobím.

Poznámky Úč POD 3-01

IČO:35796111

DIČ:2020245557

(g) Rezervy

Rezervy sú záväzky s neurčitým časovým vymedzením alebo výškou; tvoria sa na krytie známych rizík alebo strát z podnikania. Oceňujú sa v očakávanej výške záväzku.

(h) Záväzky

Záväzky pri ich vzniku sa oceňujú menovitou hodnotou. Záväzky pri ich prevzatí sa oceňujú obstarávacou cenou. Ak sa pri inventarizácii zistí, že suma záväzkov je iná ako ich výška v účtovníctve, uvedú sa záväzky v účtovníctve a v účtovnej závierke v tomto zistenom ocenení.

(i) Odložené dane

Odložené dane (odložená daňová pohľadávka a odložený daňový záväzok) sa vzťahujú na:

- a) dočasné rozdiely medzi účtovnou hodnotou majetku a účtovnou hodnotou záväzkov vykázanou v súvahe a ich daňovou základňou,
- b) možnosť umorovať daňovú stratu v budúcnosti, ktorou sa rozumie možnosť odpočítať daňovú stratu od základu dane v budúcnosti,
- c) možnosť previesť nevyužitú daňovú odpočty a iné daňové nároky do budúcich období.

(j) Výdavky budúcich období a výnosy budúcich období

Výdavky budúcich období a výnosy budúcich období sa vykazujú vo výške, ktorá je potrebná na dodržanie zásady vecnej a časovej súvislosti s účtovným obdobím.

(k) Prenájom (lízing)

Finančný prenájom (s kúpnu opciou; bez kúpnej opcie je považovaný za operatívny prenájom). Majetok prenajatý na základe zmluvy uzatvorenej do 31. decembra 2003 vykazuje ako svoj majetok jeho vlastník, nie nájomca. Majetok prenajatý na základe zmluvy uzatvorenej 1. januára 2004 a neskôr vykazuje ako svoj majetok jeho nájomca, nie vlastník.

(l) Cudzia mena

Majetok a záväzky vyjadrené v cudzej mene sa ku dňu uskutočnenia účtovného prípadu prepočítavajú na menu euro referenčným výmenným kurzom určeným a vyhláseným Európskou centrálnou bankou alebo Národnou bankou Slovenska v deň predchádzajúci dňu uskutočnenia účtovného prípadu.

Majetok a záväzky vyjadrené v cudzej mene (okrem prijatých a poskytnutých preddavkov) sa ku dňu, ku ktorému sa zostavuje účtovná závierka, prepočítavajú na menu euro referenčným výmenným kurzom určeným a vyhláseným Európskou centrálnou bankou alebo Národnou bankou Slovenska v deň, ku ktorému sa zostavuje účtovná závierka, a účtujú sa s vplyvom na výsledok hospodárenia.

Prijaté a poskytnuté preddavky v cudzej mene prostredníctvom účtu vedeného v tejto cudzej mene sa prepočítavajú na menu euro referenčným výmenným kurzom určeným a vyhláseným Európskou centrálnou bankou alebo Národnou bankou Slovenska v deň predchádzajúci dňu uskutočnenia účtovného prípadu.

Prijaté a poskytnuté preddavky v cudzej mene na účet zriadený v eurách a z účtu zriadeného v eurách sa prepočítavajú na menu euro kurzom, za ktorý boli tieto hodnoty nakúpené alebo predané.

Prijaté a poskytnuté preddavky sa ku dňu, ku ktorému sa zostavuje účtovná závierka, na menu euro už neprepočítavajú.

(m) Výnosy

Tržby za vlastné výkony a tovar neobsahujú daň z pridanej hodnoty. Sú tiež znížené o zľavy a zrážky (rabaty, bonusy, skontá, dobropisy a pod.), bez ohľadu na to, či zákazník mal vopred na zľavu nárok, alebo či ide o dodatočne uznanú zľavu.

Poznámky Úč POD 3-01

IČO:35796111

DIČ:2020245557

C. INFORMÁCIE O ÚDAJOCH NA STRANE AKTÍV SÚVAHY**1. Dlhodobý nehmotný majetok a dlhodobý hmotný majetok**

Prehľad o pohybe dlhodobého nehmotného majetku a dlhodobého hmotného majetku od 1. januára 2024 do 31. decembra 2024 a za porovnateľné obdobie od 1. januára 2023 do 31. decembra 2023 je uvedený v nasledujúcej tabuľke a stranách 25-30:

	riadok	2024	2023
	súvahy	EUR	EUR
Softvér	05	407 660	342 846
Oprávky k softvéru	05	- 204 727	-127 425
Oceniteľné práva	06	114 970	114 970
Oprávky k oceníteľným právam	06	-97 974	-74 980
Googwill	07	473 230	473 230
Oprávky ku goodwillu	07	-473 230	-473 230
Ost. dlhod.nehmot.majetok	08	2 483	2 483
Oprávky k dlhodb.nehmot.majetku	08	-2 483	-2 483
Podiel v dcérskej účt.jednotke	21	6 188 943	6 514 483
Spolu		6 408 872	6 769 894

	riadok	2024	2023
	súvahy	EUR	EUR
Stavby	13	1 830 109	1 083 165
Oprávky k stavbám	13	-827 065	-576 661
Spolu		1 003 044	506 504
Samost.hnutel'.veci a súbory	14	3 932 172	2 639 285
Oprávky k sam.hnutel'.veciam a súborom	14	-2 135 064	-1 761 253
Spolu		1 797 108	878 032
Ostat.dlhodob.hmot.majetok	17	578 868	408 559
Oprávky k ost.dlhod.hmot.majetku	17	-339 157	-83 528
Spolu		239 711	125 031
Obstarávaný DHM	18	0	382 015
Poskytnuté preddavky na DHM	19	0	7 500
Spolu		3 039 863	1 899 082

Poznámky Úč POD 3-01

IČO:35796111

DIČ:2020245557

2. Dlhodobý finančný majetok

Bežné účtovné obdobie (rok 2024)

Obchodné meno a sídlo spoločnosti, v ktorej má účtovná jednotka umiestnený dlhodobý finančný majetok	Podiel účtovnej jednotky na základnom imaní v %	Podiel účtovnej jednotky na hlas. právach v %	Hodnota vlastného imania účtovnej jednotky, v ktorej má účtovná jednotka umiestnený dlhodobý finančný majetok	Výsledok hospodárenia účtovnej jednotky, v ktorej má účtovná jednotka umiestnený dlhodobý finančný majetok	Účtovná hodnota dlhodobého finančného majetku
a	b	c	d	e	f
Dcérske účtovné jednotky					
WESTech CZ, s.r.o., Zlín, Česká republika	99	99	5 739 470	844 702	5 682 075
SWISS spol. s r.o., Bratislava	51	51	960 394	26 366	489 801
ARAŠID spol. s r.o., Banská Bystrica	100	100	-5 143 244	-2 445 027	0
WESTech HU Kft., Budapest	100	100	17 067	83 053	17 067
Dlhodobý finančný majetok spolu	350	350	1 556 620	-1 573 960	6 188 943

Spoločnosť precenila podiely v dcérskych spoločnostiach metódou vlastného imania.

Informácie o poskytnutých dlhodobých pôžičkách sú uvedené v nasledujúcej tabuľke:

Dlhodobé pôžičky	Stav na začiatku účtovného obdobia	Zvýšenie hodnoty	Zníženie hodnoty	Vyradenie pôžičky z účtovníctva v účtovnom období	Stav na konci účtovného obdobia
a	b	c	d	e	f
Do splatnosti viac ako päť rokov					-
Do splatnosti viac ako tri roky a najviac päť rokov vrátane	-	-	-	-	-
Do splatnosti viac ako jeden rok a najviac tri roky vrátane					-
Do splatnosti do jedného roka vrátane	13 620 844	1 070 199	651 043		14 040 000
Dlhodobé pôžičky spolu	13 620 844	1 070 199	651 043	-	14 040 000

Poznámky Úč POD 3-01

IČO:35796111

DIČ:2020245557

3. Zásoby

Vývoj opravnej položky v priebehu účtovného obdobia je uvedený v nasledujúcom prehľade:

Zásoby	Bežné účtovné obdobie (rok 2024)				
	Stav opravnej položky k 31.12.2023	Tvorba opravnej položky	Zúčtovanie opravnej položky z dôvodu zániku opodstatnenosti	Zúčtovanie opravnej položky z dôvodu vyradenia majetku z účtovníctva	Stav opravnej položky k 31.12.2024
a	b	c	d	e	f
Materiál	-	-	-	-	-
Nedokončená výroba a polotovary vlastnej výroby	-	-	-	-	-
Výrobky	-	-	-	-	-
Zvieratá	-	-	-	-	-
Tovar	354 987	- 205 186	-	-	149 801
Nehnuteľnosť na predaj	-	-	-	-	-
Poskytnuté preddavky na zásoby	-	-	-	-	-
Zásoby spolu	354 987	- 205 186	-	-	149 801

Spoločnosť v tomto roku tvorila opravnú položku k tovaru, ktorý mala na sklade nad rok.

Zásoby

Hodnota za bežné účtovné obdobie

Zásoby, na ktoré je zriadené záložné právo

20 627 149

Zásoby, pri ktorých má účtovná jednotka obmedzené právo s nimi nakladať

0

Poznámky Úč POD 3-01

IČO:35796111

DIČ:2020245557

4. Pohľadávky*Vývoj opravnej položky v priebehu účtovného obdobia je zobrazený v nasledujúcom prehľade:*

Bežné účtovné obdobie (rok 2024)					
Pohľadávky	Stav opravnej položky k 31.12.2023	Tvorba opravnej položky	Zúčtovanie opravnej položky z dôvodu zániku opodstatnenosti	Zúčtovanie opravnej položky z dôvodu vyradenia majetku z účtovníctva	Stav opravnej položky k 31.12.2024
a	b	c	d	e	f
Pohľadávky z obchodného styku	13 861	2 864	13 861	-	2 864
Pohľadávky voči dcérskej účtovnej jednotke a materskej účtovnej jednotke	-	-	-	-	-
Ostatné pohľadávky v rámci konsolidovaného celku	-	-	-	-	-
Pohľadávky voči spoločníkom, členom a združeniu	-	-	-	-	-
Iné pohľadávky	-	-	-	-	-
Pohľadávky spolu	13 861	2 864	13 861	-	2 864

Veková štruktúra pohľadávok za bežné účtovné obdobie je uvedená v nasledujúcom prehľade:

Pohľadávky k 31.12.2024	V lehote splatnosti	Po lehote splatnosti	Pohľadávky spolu
a	b	c	d
Dlhodobé pohľadávky			
Pohľadávky z obchodného styku	-	-	-
Pohľadávky voči dcérskej účtovnej jednotke a materskej účtovnej jednotke	-	-	-
Ostatné pohľadávky v rámci konsolidovaného celku	-	-	-
Pohľadávky voči spoločníkom, členom a združeniu	-	-	-
Iné pohľadávky	-	-	-
Dlhodobé pohľadávky spolu	-	-	-
Krátkodobé pohľadávky			
Pohľadávky z obchodného styku	20 969 065	2 864	20 971 929
Pohľadávky voči dcérskej účtovnej jednotke a materskej účtovnej jednotke	14 040 000	-	14 040 000
Ostatné pohľadávky v rámci konsolidovaného celku	-	-	-
Pohľadávky voči spoločníkom, členom a združeniu	-	-	-
Sociálne poistenie	-	-	-
Daňové pohľadávky a dotácie	-	-	-
Iné pohľadávky	5 400	-	5 400
Krátkodobé pohľadávky spolu	35 014 465	2 864	35 017 329

Poznámky Úč POD 3-01

IČO:35796111

DIČ:2020245557

Veková štruktúra pohľadávok za predchádzajúce účtovné obdobie je uvedená v nasledujúcom prehľade:

Pohľadávky k 31.12.2023	V lehote splatnosti	Po lehote splatnosti	Pohľadávky spolu
a	b	c	d
Dlhodobé pohľadávky			
Pohľadávky z obchodného styku	0	0	0
Pohľadávky voči dcérskej účtovnej jednotke a materskej účtovnej jednotke	0	0	0
Ostatné pohľadávky v rámci konsolidovaného celku	0	0	0
Pohľadávky voči spoločníkom, členom a združeniu	0	0	0
Iné pohľadávky	60 305	0	60 305
Dlhodobé pohľadávky spolu	60 305	0	60 305
Krátkodobé pohľadávky			
Pohľadávky z obchodného styku	17 500 163	13 861	17 514 024
Pohľadávky voči dcérskej účtovnej jednotke a materskej účtovnej jednotke	13 620 844	0	13 620 844
Ostatné pohľadávky v rámci konsolidovaného celku	0	0	0
Pohľadávky voči spoločníkom, členom a združeniu	0	0	0
Sociálne poistenie	0	0	0
Daňové pohľadávky a dotácie	0	0	0
Iné pohľadávky	53 375	0	53 375
Krátkodobé pohľadávky spolu	31 174 382	13 861	31 188 243

Pohľadávky podľa zostatkovej doby splatnosti sú uvedené v nasledujúcom prehľade:

Pohľadávky podľa zostatkovej doby splatnosti	31.12.2024	31.12.2023
a	b	c
Pohľadávky po lehote splatnosti	2 864	13 861
Pohľadávky so zostatkovou dobou splatnosti do jedného roka	35 014 465	31 174 382
Krátkodobé pohľadávky spolu	35 017 329	31 188 243
Pohľadávky so zostatkovou dobou splatnosti jeden rok až päť rokov	0	0
Pohľadávky so zostatkovou dobou splatnosti dlhšou ako päť rokov	0	0
Dlhodobé pohľadávky spolu	0	0

Informácie o pohľadávkach zabezpečených záložným právom alebo inou formou zabezpečenia sú uvedené v nasledujúcom prehľade:

Opis predmetu záložného práva	Bežné účtovné obdobie (2024)	
	Hodnota predmetu	Hodnota pohľadávky
a		
Pohľadávky kryté záložným právom alebo inou formou zabezpečenia	0	0
Hodnota pohľadávok, na ktoré sa zriadilo záložné právo	0	21 560 585
Hodnota pohľadávok, pri ktorých je obmedzené právo s nimi nakladať	0	0

Poznámky Úč POD 3-01

IČO:35796111

DIČ:2020245557

5. Finančné účty

Ako finančné účty sú vykázané peniaze v pokladnici, účty v bankách a cenné papiere. Účtami v bankách môže Spoločnosť voľne disponovať.

Prehľad jednotlivých položiek finančných účtov:

	31. 12. 2024	31. 12. 2023
Pokladnica, ceniny	111 919	153 155
Bežné bankové účty	9 119 539	8 305 720
Bankové účty termínované	0	0
Peniaze na ceste	142 395	477 960
Spolu	9 373 853	8 936 835

6. Časové rozlíšenie

Ide o tieto položky:

	31. 12. 2024	31. 12. 2023
Náklady budúcich období dlhodobé, z toho:	7 309	5 483
Ostatné	7 309	5 483
Náklady budúcich období krátkodobé, z toho:	164 501	136 460
Ostatné	164 501	136 460
Príjmy budúcich období dlhodobé, z toho:	-	-
Prenájom	-	-
Príjmy budúcich období krátkodobé, z toho:	1 955 262	1 753 087
Ostatné	1 955 262	1 753 087
Spolu	2 127 072	1 895 030

7. Oprava významných chýb minulých účtovných období účtovaných v bežnom účtovnom období

	vplyv na vlastné imanie	vplyv na HV
Významné chyby nákladov	0	0
Významné chyby výnosov	0	0
Nevýznamné chyby nákladov	0	0
oprava nákladových úrokov	0	0
Nevýznamné chyby výnosov	0	0
Spolu	0	0

D. INFORMÁCIE O ÚDAJOCH NA STRANE PASÍV SÚVAHY

1. Vlastné imanie

Informácie o vlastnom imaní sú uvedené v časti K.

2. Rezervy

Poznámky Úč POD 3-01

IČO:35796111

DIČ:2020245557

Prehľad o rezervách za bežné účtovné obdobie je uvedený v nasledujúcom prehľade:

a	Bežné účtovné obdobie (2024)				Stav k 31. 12. 2024 f
	Stav k 31. 12. 2023 b	Tvorba c	Použitie d	Zrušenie e	
Dlhodobé rezervy, z toho:	4 000	-	-	-	4 000
Ostatné rezervy dlhodobé					
Záručné opravy	-	-	-	-	-
Pokuty a penále - kontroly	4 000	-	-	-	4 000
Ostatné rezervy dlhodobé spolu	4 000	-	-	-	4 000
Krátkodobé rezervy, z toho:	649 926	739 900	567 303	-	822 523
Zákonné rezervy krátkodobé					
Mzdy za dovolenku vrátane sociálneho zabezpečenia	206 889	149 419	206 889	-	149 419
Rezerva na overenie účtovnej závierky a zostavenie daňového priznania	-	-	-	-	-
Zákonné rezervy krátkodobé spolu	206 889	149 419	206 889	-	149 419
Ostatné rezervy krátkodobé					
Sprostredkovateľské provízie	-	-	-	-	-
Rabat odberateľom	-	-	-	-	-
Rezerva na overenie účtovnej závierky a zostavenie daňového priznania	15 000	16 000	15 000	-	16 000
Rezerva na reklamácie	16 407	8 728	-	-	25 135
Pokuty a penále	66 216	-	-	-	66 216
Iné- nevyfakturované služby, odmeny	-	206 368	-	-	206 368
	97 623	231 096	15 000	-	313 719
Nevyfakturované dodávky majetku	345 414	359 385	345 414	-	359 385
Ostatné rezervy krátkodobé spolu	443 037	590 481	360 414	-	673 104

Prehľad o rezervách za predchádzajúce účtovné obdobie je uvedený v nasledujúcom prehľade:

Poznámky Úč POD 3-01

IČO:35796111

DIČ:2020245557

Predchádzajúce účtovné obdobie (rok 2023)

a	Predchádzajúce účtovné obdobie (rok 2023)				Stav k 31. 12. 2023 f
	Stav k 31. 12. 2022 b	Tvorba c	Použitie d	Zrušenie e	
Dlhodobé rezervy, z toho:	4 000	-	-	-	4 000
Ostatné rezervy dlhodobé					
Záručné opravy	-	-	-	-	-
Pokuty a penále - kontroly	4 000	-	-	-	4 000
Ostatné rezervy dlhodobé spolu	4 000	-	-	-	4 000
Krátkodobé rezervy, z toho:	441 351	577 570	368 995	-	649 926
Zákonné rezervy krátkodobé					
Mzdy za dovolenku vrátane sociálneho zabezpečenia	167 797	206 889	167 797	-	206 889
Rezerva na overenie účtovnej závierky a zostavenie daňového priznania	-	-	-	-	-
Zákonné rezervy krátkodobé spolu	167 797	206 889	167 797	-	206 889
Ostatné rezervy krátkodobé					
Sprostredkovateľské provízie	-	-	-	-	-
Rabat odberateľom	-	-	-	-	-
Rezerva na overenie účtovnej závierky a zostavenie daňového priznania	14 500	15 000	14 500	-	15 000
Rezerva na reklamácie	6 140	10 267	-	-	16 407
Pokuty a penále	66 216	-	-	-	66 216
Iné	-	-	-	-	-
	86 856	25 267	14 500	-	97 623
Nevyfakturované dodávky majetku	186 698	345 414	186 698	-	345 414
Ostatné rezervy krátkodobé spolu	273 554	370 681	201 198	-	443 037

Rezerva na reklamácie vo výške 25 135 EUR bola vytvorená na predpokladané náklady na reklamácie tovaru pomerom hodnoty reklamačných skladov k 31. 12. 2024 ku skladom predajným k 31. 12. 2024. Hodnota potom bola vypočítaná percentuálne z tržieb za predaj za rok 2024.

Nevyfakturované dodávky majetku

Rezervy na nevyfakturované dodávky majetku sa nevykazujú s vplyvom na výsledok hospodárenia.

Poznámky Úč POD 3-01

IČO:35796111

DIČ:2020245557

3. Závazky

Štruktúra záväzkov (okrem bankových úverov) podľa zostatkovej doby splatnosti je uvedená v nasledujúcom prehľade:

	31. 12. 2024	31. 12. 2023
Závazky po lehote splatnosti	-	-
Závazky so zostatkovou dobou splatnosti do jedného roka vrátane	31 885 739	26 631 493
Krátkodobé záväzky spolu	31 885 739	26 631 493
Závazky so zostatkovou dobou splatnosti jeden rok až päť rokov	-	-
Závazky so zostatkovou dobou splatnosti nad päť rokov	-	-
Dlhodobé záväzky spolu	-	-

4. Odložený daňový záväzok

Výpočet odloženého daňového záväzku je uvedený v nasledujúcom prehľade:

	31. 12. 2024	31. 12. 2023
Dočasné rozdiely medzi účtovnou hodnotou majetku a daňovou základňou, z toho:	3 580 881	3 816 734
– odpočítateľné	- 379 212	- 498 825
– zdaniteľné	3 960 093	4 315 559
Dočasné rozdiely medzi účtovnou hodnotou záväzkov a daňovou základňou, z toho:	- 234 651	- 248 895
– odpočítateľné	- 234 651	- 248 895
– zdaniteľné	-	-
Možnosť umorovať daňovú stratu v budúcnosti		
Možnosť previesť nevyužitú daňovú odpočty		
Sadzba dane z príjmov (v %)	24	21
Odložená daňová pohľadávka	100 387	157 021
Uplatnená daňová pohľadávka	-	-
Zaúčtovaná ako zníženie nákladov		106 151
Zaúčtovaná do vlastného imania		-
Odložený daňový záväzok	803 095	749 246
Zmena odloženého daňového záväzku	53 849	-
Zaúčtovaná ako náklad	9 694	-
Zaúčtovaná do vlastného imania	44 155	146 049

Poznámky Úč POD 3-01

IČO:35796111

DIČ:2020245557

5. Sociálny fond

Tvorba a čerpanie sociálneho fondu v priebehu účtovného obdobia sú znázornené v nasledujúcom prehľade:

	31.12.2024	31.12.2023
Začiatkový stav sociálneho fondu	-	-
Tvorba sociálneho fondu na ťarchu nákladov	46 040	42 188
Tvorba sociálneho fondu zo zisku	-	-
Ostatná tvorba sociálneho fondu	-	-
<i>Tvorba sociálneho fondu spolu</i>	<i>46 040</i>	<i>42 188</i>
<i>Čerpanie sociálneho fondu</i>	<i>35 847</i>	<i>42 188</i>
Konečný zostatok sociálneho fondu	10 193	-

Sociálny fond sa podľa zákona o sociálnom fonde tvorí povinne na ťarchu nákladov. Sociálny fond sa podľa zákona o sociálnom fonde čerpa na sociálne, zdravotné, rekreačné a iné potreby zamestnancov.

6. Bankové úvery

Štruktúra bankových úverov je uvedená v nasledujúcom prehľade:

a	b	c	d	e	f
	Mena	Úrok p.a. v %	Dátum splatnosti	Suma istiny v príslušnej mene k 31.12.2024	Suma istiny v príslušnej mene k 31.12.2024
Dlhodobé bankové úvery					
Bankový úver	EUR	0		-	-
Bankový úver	EUR	0		-	-
Bankový úver	EUR	0		-	-
Dlhodobé úvery spolu				-	-
Krátkodobé bankové úvery					
Kontokorent.bank.úver	EUR			-	-
Krátkodobé úvery spolu				-	-
Spolu				-	-

Spoločnosť k 31.12.2024 eviduje kontokorentný úver do výšky 10,000.000,- EUR, avšak k 31.12.2024 nebolo čerpané z dôvodu toho, že spoločnosť disponovala vlastnými finančnými prostriedkami.

Poznámky Úč POD 3-01

IČO:35796111

DIČ:2020245557

7. Časové rozlíšenie

Štruktúra časového rozlíšenia je uvedená v nasledujúcom prehľade:

	31. 12. 2024	31. 12. 2023
Výdavky budúcich období dlhodobé	-	86 030
Ostatné	-	86 030
Výdavky budúcich období krátkodobé, z toho:	215 052	135 038
Ostatné	215 052	135 038
Výnosy budúcich období dlhodobé, z toho:	1 215 192	459 610
Dotácie na obstaranie dlhodobého hmotného majetku	1 215 192	459 610
Emisné kvóty	-	-
Výnosy budúcich období krátkodobé, z toho:	3 413 341	2 958 667
Dotácie na obstaranie dlhodobého hmotného majetku	469 223	257 813
Dotácie na hospodársku činnosť	-	-
Emisné kvóty	-	-
Ostatné	2 944 118	2 700 854
Spolu	4 843 585	3 639 345

E. INFORMÁCIE O VÝNOSOCH**1. Tržby za vlastné výkony a tovar**

Tržby za vlastné výkony a tovar podľa jednotlivých segmentov, t. j. podľa typov výrobkov a služieb, a podľa hlavných teritórií sú uvedené v nasledujúcom prehľade:

Oblasť odbytu a	Tovar		Služby		Spolu	
	2024 b	2023 c	2024 d	2023 e	2024	2023
Slovenská republika	120 118 399	115 523 403	429 573	389 916	120 547 972	115 913 319
Zahraničie	130 148 976	116 407 234	48 267	44 154	130 197 243	116 451 388
Spolu	250 267 375	231 930 637	477 840	434 070	250 745 215	232 364 707

Poznámky Úč POD 3-01

IČO:35796111

DIČ:2020245557

2. Aktivácia nákladov, výnosy z hospodárskej činnosti, finančnej činnosti a mimoriadnej činnosti

Prehľad o výnosoch pri aktivácii nákladov, výnosoch z hospodárskej činnosti, finančnej činnosti a mimoriadnej činnosti je uvedený v nasledujúcom prehľade:

	2024	2023
Významné položky pri aktivácii nákladov, z toho:	-	-
Dlhodobý hmotný majetok vytvorený vlastnou činnosťou	-	-
Ostatná aktivácia	-	-
Ostatné významné položky výnosov z hospodárskej činnosti, z toho:	644 393	453 313
Dotácie na hospodársku činnosť	-	-
Dotácie na obstaranie dlhodobého majetku	428 930	272 893
Emisné kvóty	-	-
Zmluvné pokuty a penále	-	-
Výnosy z odpísaných pohľadávok	3 278	11 276
Iné	212 185	169 144
Finančné výnosy, z toho:	1 930 938	813 508
<i>Kurzové zisky, z toho:</i>	<i>86 913</i>	<i>161 360</i>
Kurzové zisky ku dňu, ku ktorému sa zostavuje účtovná zvierka	9 883	17 691
<i>Ostatné významné položky finančných výnosov, z toho:</i>	<i>1 844 025</i>	<i>652 148</i>
Výnos z rozdielu medzi uznanou hodnotou vkladu a účtovnou hodnotou vkladaneho majetku	-	-
Výnosy z cenných papierov a podielov v dcérskej účtovnej jednotke	1 000 000	-
Výnosové úroky	844 025	652 148
Výnosy z precenenenia derivátov určených na obchodovanie na reálnu hodnotu	-	-
Ostatné finančné výnosy	-	-

3. Čistý obrat

Čistý obrat Spoločnosti na účely zistenia povinnosti overenia individuálnej účtovnej zvierky audítorom [§ 19 ods. 1 písm. a) zákona o účtovníctve] je uvedený v nasledujúcom prehľade:

Tržby za vlastné výrobky	-	-
Tržby z predaja služieb	477 840	434 070
Tržby za tovar	250 267 375	231 930 637
Výnosy zo zákazky	-	-
Výnosy z nehnuteľnosti na predaj	-	-
Iné výnosy súvisiace s bežnou činnosťou	1 282 984	1 028 741
Čistý obrat spolu	252 028 199	233 393 448

Poznámky Úč POD 3-01

IČO:35796111

DIČ:2020245557

F. INFORMÁCIE O NÁKLADOCH**1. Náklady na poskytnuté služby, ostatné náklady na hospodársku činnosť, finančné a mimoriadne náklady**

Prehľad o nákladoch na poskytnuté služby, ostatných nákladoch na hospodársku činnosť, finančných a mimoriadnych nákladoch:

	2024	2023
Náklady na poskytnuté služby, z toho:	2 910 900	2 521 532
<i>Náklady voči audítorovi, audítorskej spoločnosti, z toho:</i>	<i>16 374</i>	<i>15 338</i>
Náklady na overenie individuálnej účtovnej zvierky	16 374	15 338
Iné uistovacie audítorské služby	-	-
Súvisiace audítorské služby	-	-
Daňové poradenstvo	-	-
Ostatné neaudítorské služby	-	-
 <i>Ostatné významné položky nákladov za poskytnuté služby, z toho:</i>	 <i>2 894 526</i>	 <i>2 506 194</i>
Nákup licencií	-	-
Doprava	611 308	577 655
Nájomné	1 739 564	1 675 277
Prenájom (lízing)	60 334	27 826
Náklady na inzerciu, reklamu	275 967	50 128
Právne a ekonomické poradenstvo	4 400	4 274
Externé opracovanie výrobkov	-	-
Ostatné	202 953	171 034
 Osobné náklady, z toho:	 7 575 624	 6 878 598
mzdové náklady	5 370 409	4 967 267
náklady na sociálne poistenie	1 395 185	1 233 526
náklady na zdravotné poistenie	568 086	472 139
ostatné sociálne zabezpečenie	241 944	205 666
 Ostatné významné položky nákladov z hospodárskej činnosti, z toho:	 861 448	 215 137
Manká a škody	47 413	81 186
Odpis nevymožiteľných pohľadávok	8 848	12 932
Tvorba a zúčtovanie opravných položiek	- 10 716	- 31 917
Iné	815 903	152 936
 Finančné náklady, z toho:	 635 945	 600 643
<i>Kurzové straty, z toho:</i>	<i>133 757</i>	<i>131 275</i>
Kurzové straty ku dňu, ku ktorému sa zostavuje účtovná zvierka	34 934	51 618
 <i>Ostatné významné položky finančných nákladov, z toho:</i>	 <i>502 188</i>	 <i>469 368</i>
Tvorba a zúčtovanie opravných položiek k finančnému majetku	-	-
Nákladové úroky	68 850	75 747
Bankové poplatky	433 338	393 621
Iné	-	-

Poznámky Úč POD 3-01

IČO:35796111

DIČ:2020245557

G. INFORMÁCIE O DANIACH Z PRÍJMOV

Prevod od teoretickej dane z príjmov k vykázanej dani z príjmov je uvedený v nasledujúcom prehľade:

a	2024			2023		
	Základ dane b	Daň c	Daň v % d	Základ dane e	Daň f	Daň v % g
Výsledok hospodárenia pred zdanením, z toho:	7 294 766		100,00 %	5 194 475		100,00 %
teoretická daň		1 531 901	21,00 %		1 090 840	21,00 %
Daňovo neuznané náklady	1 558 876	327 364	4,49 %	1 117 094	234 590	4,52 %
Výnosy nepodliehajúce dani	-1 742 154	-365 852	-5,02 %	-216 148	-45 391	-0,87 %
Umorenie daňovej straty		0	0,00 %		0	0,00 %
Spolu	7 111 489	1 493 413	20,47 %	6 095 421	1 280 039	24,64 %
Splatná daň z príjmov		1 493 413	20,47 %		1 280 039	24,64 %
Odložená daň z príjmov		9 694	0,13 %		-106 151	-2,04 %
Celková daň z príjmov		1 503 107	20,61 %		1 173 888	22,60 %

Ďalšie informácie k odloženým daniam:

	2024	2023
Suma odloženej daňovej pohľadávky účtovanej ako náklad alebo výnos vyplývajúca zo zmeny sadzby dane z príjmov	4 016	0
Suma odloženého daňového záväzku účtovaného ako náklad alebo výnos vyplývajúci zo zmeny sadzby dane z príjmov	0	0
Suma odloženej daňovej pohľadávky týkajúca sa umorenia daňovej straty, nevyužitých daňových odpočtov a iných nárokov, ako aj dočasných rozdielov predchádzajúcich účtovných období, ku ktorým sa v predchádzajúcich účtovných obdobiach odložená daňová pohľadávka neúčtovala	0	0
Suma odloženého daňového záväzku, ktorý vznikol z dôvodu neúčtovania tej časti odloženej daňovej pohľadávky v bežnom účtovnom období, o ktorej sa účtovalo v predchádzajúcich účtovných obdobiach	0	0
Suma neuplatneného umorenia daňovej straty, nevyužitých daňových odpočtov a iných nárokov a odpočítateľných dočasných rozdielov, ku ktorým nebola účtovaná odložená daňová pohľadávka	0	0
Suma odloženej dane z príjmov, ktorá sa vzťahuje na položky účtované priamo na účty vlastného imania bez účtovania na účty nákladov a výnosov	950 422	906 267

Poznámky Úč POD 3-01

IČO:35796111

DIČ:2020245557

1. Ostatné finančné povinnosti

Ostatné finančné povinnosti, ktoré sa nesledujú v bežnom účtovníctve a neuvádzajú v súvahe, sú tieto:

- Spoločnosť má administratívne a skladové priestory v nájme od tretej osoby vo všetkých pobočkách. Ročné nájomné predstavuje 1.738.963,71 EUR.

H. INFORMÁCIE O INÝCH AKTÍVACH A INÝCH PASÍVACH

Podmienené záväzky

Spoločnosť na základe zmluvy č. 0684/18/46038 a zmluvy č. 0685/18/46038 pristúpila k ručeniu na základe „Vyhlásenia ručiteľa“ do výšky pri úvere 0684/18/46038 do hodnoty 220.000,- eur . V roku 2020 pribudlo ručenie na základe zmluvy č. 0125/2046038 do hodnoty 202.000,- eur a v roku 2022 na základe zmluvy č. 0684/18/46038 do hodnoty 320 000,-eur

Spoločnosť na základe zmluvy č. 181/CC/17-P1 pristúpila k záväzku do výšky kontokorentného rámca a pri úvere 181/CC/17-D11 vo výške úveru 350 000,- eur .

Vzhľadom na to, že mnohé oblasti slovenského daňového práva doteraz neboli dostatočne overené praxou, existuje neistota v tom, ako ich budú daňové orgány aplikovať. Mieru tejto neistoty nie je možné kvantifikovať a zanikne až potom, keď budú k dispozícii právne precedensy, prípadne oficiálne interpretácie príslušných orgánov. Vedenie Spoločnosti si nie je vedomé žiadnych okolností, v dôsledku ktorých by jej vznikol významný náklad.

Podmienený majetok

Spoločnosť neeviduje podmienený majetok.

I. INFORMÁCIE O PRÍJMOCH A VÝHODÁCH ČLENOV ŠTATUTÁRNYCH ORGÁNOV, DOZORNÝCH ORGÁNOV A INÝCH ORGÁNOV ÚČTOVNEJ JEDNOTKY

Odmeny členov štatutárnych orgánov Spoločnosť neuvádza v súlade s opatrením, nakoľko takéto informácie by umožnili identifikáciu finančnej situácie konkrétneho člena štatutárneho orgánu účtovnej jednotky.

Členom štatutárneho orgánu, ani členom dozorných orgánov neboli v roku 2024 poskytnuté žiadne pôžičky, záruky alebo iné formy zabezpečenia, ani finančné prostriedky alebo iné plnenia na súkromné účely členov, ktoré sa vyúčtovávajú (v roku 2023: žiadne).

Poznámky Úč POD 3-01

IČO:35796111

DIČ:2020245557

J. INFORMÁCIE O EKONOMICKÝCH VZŤAHOCH ÚČTOVNEJ JEDNOTKY A SPRIAZNENÝCH OSÔB

Dcérska účtovná jednotka/Materská účtovná jednotka	Kód druhu obchodu	Hodnotové vyjadrenie obchodu	
		2024	2023
a	b	c	d
Materská a dcérske spoločnosti			
Nákup tovaru	01	20 703 201	16 559 305
<i>z toho: realizované transakcie</i>	<i>01</i>	<i>20 703 201</i>	<i>16 559 305</i>
Nákup služieb	01	384 587	237 183
<i>z toho: realizované transakcie</i>	<i>01</i>	-	-
Nákup licencií (dohodnuté obchody)	05	-	-
<i>z toho: realizované transakcie</i>	<i>05</i>	-	-
Poskytnutie dlhodobej úročenej pôžičky	08	-	-
Výnosové úroky z poskytnutej pôžičky	08	-	-
Poskytnutie krátkodobej úročenej pôžičky	08	14 040 000	13 620 844
Výnosové úroky z poskytnutej pôžičky	08	725 922	612 210
Predaj tovaru	02	17 477 425	15 609 229
<i>z toho: realizované transakcie</i>	<i>02</i>	<i>17 477 425</i>	<i>15 609 229</i>
Dcérska spoločnosť			
Poskytnutá záruka na bankový úver	10	1 092 000	1 288 162

Kód druhu obchodu:

- 01 – kúpa
- 02 – predaj
- 05 – licencia
- 08 – úver, pôžička
- 10 – záruka
- 11 – iný obchod

Poznámky Úč POD 3-01

IČO:35796111

DIČ:2020245557

Vybrané aktíva a pasíva vyplývajúce z transakcií so spriaznenými osobami sú uvedené v nasledujúcom prehľade:

	31. 12. 2024	31. 12. 2023
Pohľadávky z obchodného styku	7 180 795	4 969 478
Ostatné pohľadávky v rámci konsolidovaného celku	14 040 000	13 620 844
Spolu aktíva	21 220 795	18 590 322
Ostatné dlhodobé záväzky (dlhodobá úročená pôžička)	0	0
Záväzky z obchodného styku	862 467	47 325
Ostatné záväzky v rámci konsolidovaného celku	0	0
Spolu pasíva	862 467	47 325

K. INFORMÁCIE O VLASTNOM IMANÍ

Prehľad o pohybe vlastného imania v priebehu predchádzajúceho účtovného obdobia je uvedený v nasledujúcom prehľade:

	Bezprostredne predchádzajúce účtovné obdobie				
	Stav k 31.12.2022	Prírastky	Úbytky	Presuny	Stav k 31.12.2023
a	b	c	d	e	f
Základné imanie	33 195	-	-	-	33 195
Vlastné akcie a vlastné obchodné podiely	-	-	-	-	-
Zmena základného imania	-	-	-	-	-
Pohľadávky za upísané vlastné imanie	-	-	-	-	-
Emisné ážio	-	-	-	-	-
Ostatné kapitálové fondy	-	-	-	-	-
Zákonný rezervný fond (nedeliteľný fond) z kapitálových vkladov	-	-	-	-	-
Oceňovacie rozdiely z precenenia majetku a záväzkov	-	-	-	-	-
Oceňovacie rozdiely z kapitálových účastín	2 859 870	656 165	106 744	-	3 409 291
Oceňovacie rozdiely z precenenia pri zlúčení, splynutí a rozdelení	-	-	-	-	-
Zákonný rezervný fond	3 318	-	-	-	3 318
Nedeliteľný fond	-	-	-	-	-
Štatutárne fondy a ostatné fondy	-	-	-	-	-
Nerozdelený zisk minulých rokov	28 810 373	-	1 000 000	5 501 375	33 311 748
Neuhradená strata minulých rokov	-	-	-	-	-
Výsledok hospodárenia bežného účtovného obdobia	5 501 375	4 020 587	-	5 501 375	4 020 587
Vyplatené dividendy	-	1 000 000	1 000 000	-	-
Ostatné položky vlastného imania	-	-	-	-	-
Účet 491 - Vlastné imanie fyzickej osoby - podnikateľa	-	-	-	-	-
Spolu	37 208 131	5 676 752	2 106 744	0	40 778 139

Poznámky Úč POD 3-01

IČO:35796111

DIČ:2020245557

Prehľad o pohybe vlastného imania v priebehu účtovného obdobia je uvedený v nasledujúcom prehľade:

a	Bežné účtovné obdobie				f
	Stav k 31.12.2023 b	Prírastky c	Úbytky d	Presuny e	
Základné imanie	33 195	-	-	-	33 195
Vlastné akcie a vlastné obchodné podiely	-	-	-	-	-
Zmena základného imania	-	-	-	-	-
Pohľadávky za upísané vlastné imanie	-	-	-	-	-
Emisné ážio	-	-	-	-	-
Ostatné kapitálové fondy	-	-	-	-	-
Zákonný rezervný fond (nedeliteľný fond) z kapitálových vkladov	-	-	-	-	-
Oceňovacie rozdiely z precenenia majetku a záväzkov	-	-	-	-	-
Oceňovacie rozdiely z kapitálových účastín	3 409 292	- 368 988	30 633	-	3 009 671
Oceňovacie rozdiely z precenenia pri zlúčení, splynutí a rozdelení	-	-	-	-	-
Zákonný rezervný fond	3 318	-	-	-	3 318
Nedeliteľný fond	-	-	-	-	-
Štatutárne fondy a ostatné fondy	-	-	-	-	-
Nerozdelený zisk minulých rokov	33 311 748	-	7 000 000	4 020 587	30 332 335
Neuhradená strata minulých rokov	-	-	-	-	-
Výsledok hospodárenia bežného účtovného obdobia	4 020 587	5 791 659	-	- 4 020 587	5 791 659
Vyplatené dividendy	-	7 000 000	7 000 000	-	-
Ostatné položky vlastného imania	-	-	-	-	-
Účet 491 - Vlastné imanie fyzickej osoby - podnikateľa	-	-	-	-	-
Spolu	40 778 140	12 422 671	14 030 633	0	39 170 178

Základné imanie sa v priebehu účtovného obdobia roka 2024 nemenilo.

Účtovný zisk za rok 2023 bol rozdelený takto:

	2023
Účtovný zisk	4 020 587

Poznámky Úč POD 3-01

IČO:35796111

DIČ:2020245557

Rozdelenie účtovného zisku	2023
Prídel do zákonného rezervného fondu	
Prídel do štatutárnych a ostatných fondov	
Prídel do sociálneho fondu	
Prídel na zvýšenie základného imania	
Úhrada straty minulých období	
Prevod do nerozdeleného zisku minulých rokov	4 020 587
Rozdelenie podielu na zisku spoločníkom, členom	
Iné	
Spolu	4 020 587

O rozdelení výsledku hospodárenia za účtovné obdobie 2024 vo výške 5 791 659 EUR rozhodne valné zhromaždenie. Návrh štatutárneho orgánu valnému zhromaždeniu je takýto:

- prevod na nerozdelený zisk minulých rokov 5 791 659 EUR.

Povinný prídel do zákonného rezervného fondu nie je potrebný, pretože zákonný rezervný fond už dosiahol svoju maximálnu hranicu stanovenú v právnych predpisoch a v spoločenskej zmluve.

L. PREHĽAD PEŇAŽNÝCH TOKOV K 31.DECEMBRU 2024

Prehľad peňažných tokov je uvedený ak príloha v tabuľkách, kontokorentný účet a časť zostatku účtu Peniaze na ceste, ktorý sa viaže na prevod medzi bežným účtom a pokladnicou alebo medzi dvoma bankovými účtami.

Peňažné prostriedky

Peňažnými prostriedkami (angl. cash) sa rozumejú peňažné hotovosti, ekvivalenty peňažných hotovostí, peňažné prostriedky na bežných účtoch v bankách, kontokorentný účet a časť zostatku účtu Peniaze na ceste, ktorý sa viaže na prevod medzi bežným účtom a pokladnicou alebo medzi dvoma bankovými účtami.

Ekvivalenty peňažných prostriedkov

Ekvivalentmi peňažných prostriedkov (angl. cash equivalents) sa rozumie krátkodobý finančný majetok zameniteľný za vopred známu sumu peňažných prostriedkov, pri ktorom nie je riziko výraznej zmeny jeho hodnoty v najbližších troch mesiacoch odo dňa, ku ktorému sa zostavuje účtovná zvierka, napríklad termínované vklady na bankových účtoch, ktoré sú uložené najviac na trojmesačnú výpovednú lehotu, likvidné cenné papiere určené na obchodovanie, prioritné akcie obstarané účtovnou jednotkou, ktoré sú splatné do troch mesiacov odo dňa, ku ktorému sa zostavuje účtovná zvierka.

Poznámky Úč POD 3-01

IČO:35796111

DIČ:2020245557

**M. INFORMÁCIE O SKUTOČNOSTIACH, KTORÉ NASTALI PO DNI, KU
KTORÉMU SA ZOSTAVUJE ÚČTOVNÁ ZÁVIERKA, DO DŇA ZOSTAVENIA
ÚČTOVNEJ ZÁVIERKY**

Po 31. decembri 2024 nenastali žiadne udalosti majúce významný vplyv na verné zobrazenie skutočností, ktoré sú predmetom účtovníctva.

WESTech, spol. s r.o., Bratislava

Prehľad o pohybe dlhodobého hmotného majetku

31.12.2024

Dlhodobý hmotný majetok	Bežné účtovné obdobie										
	a	b	c	d	e	f	g	h	i	j	
	Pozemky	Stavby	Samostatné hmotné veci a súbory hmotných vecí	Pestovateľské celky trvalých porastov	Základné stádo a ťažné zvieratá	Ostatný dlhodobý hmotný majetok	Obstarávaný dlhodobý hmotný majetok	Poskytnuté predčlavy na dlhodobý hmotný majetok	Spolu		
Prvotné ocenenie											
Stav na začiatku účtovného obdobia	0	1 083 165	2 639 285	0	0	408 559	382 015	7 500	4 520 524		
Prírastky	0	746 944	973 500	0	0	170 309	0	0	1 890 753		
Úbytky	0	0	70 128	0	0	0	0	0	70 128		
Presuny	0	0	389 515	0	0	0	-382 015	-7 500	0		
Stav na konci účtovného obdobia	0	1 830 109	3 932 172	0	0	578 868	0	0	6 341 149		
Oprávky											
Stav na začiatku účtovného obdobia	0	576 661	1 761 253	0	0	283 528	0	0	2 621 442		
Prírastky	0	250 404	443 939	0	0	55 629	0	0	749 972		
Úbytky	0	0	70 128	0	0	0	0	0	70 128		
Presuny	0	0	0	0	0	0	0	0	0		
Stav na konci účtovného obdobia	0	827 065	2 135 064	0	0	339 157	0	0	3 301 286		
Opravné položky											
Stav na začiatku účtovného obdobia	0	0	0	0	0	0	0	0	0		
Prírastky	0	0	0	0	0	0	0	0	0		
Úbytky	0	0	0	0	0	0	0	0	0		
Presuny	0	0	0	0	0	0	0	0	0		
Stav na konci účtovného obdobia	0	0	0	0	0	0	0	0	0		
Zostatková hodnota											
Stav na začiatku účtovného obdobia	0	506 504	878 032	0	0	125 031	382 015	7 500	1 899 082		
Stav na konci účtovného obdobia	0	1 003 044	1 797 108	0	0	239 711	0	0	3 039 863		

WESTech, spol. s r.o., Bratislava

Prehľad o pohybe dlhodobého hmotného majetku

31.12.2024

Dlhodobý hmotný majetok	Bezprostredne predchádzajúce účtovné obdobie									
	a	b	c	d	e	f	g	h	i	j
	Pozemky	Stavby	Hmotné veci a súbory hmotných vecí	Pestovateľské celky trvalých porastov	Základné stádo a ťažné zvieratá	Ostatný dlhodobý hmotný majetok	Obstarávaný dlhodobý hmotný majetok	Poskytnuté preddávky na dlhodobý hmotný majetok	Spolu	
Prvotné ocenenie										
Stav na začiatku účtovného obdobia	0	840 804	2 499 278	0	0	379 122	0	0	0	3 719 204
Prírastky	0	242 361	192 597	0	0	29 437	382 015	7 500	0	853 910
Úbytky	0	0	52 590	0	0	0	0	0	0	52 590
Presuny	0	0	0	0	0	0	0	0	0	0
Stav na konci účtovného obdobia	0	1 083 165	2 639 285	0	0	408 559	382 015	7 500	0	4 520 524
Opravy										
Stav na začiatku účtovného obdobia	0	422 583	1 510 279	0	0	247 933	0	0	0	2 180 795
Prírastky	0	154 078	303 564	0	0	35 595	0	0	0	493 237
Úbytky	0	0	52 590	0	0	0	0	0	0	52 590
Presuny	0	0	0	0	0	0	0	0	0	0
Stav na konci účtovného obdobia	0	576 661	1 761 253	0	0	283 528	0	0	0	2 621 442
Opravné položky										
Stav na začiatku účtovného obdobia	0	0	0	0	0	0	0	0	0	0
Prírastky	0	0	0	0	0	0	0	0	0	0
Úbytky	0	0	0	0	0	0	0	0	0	0
Presuny	0	0	0	0	0	0	0	0	0	0
Stav na konci účtovného obdobia	0	0	0	0	0	0	0	0	0	0
Zostatková hodnota										
Stav na začiatku účtovného obdobia	0	418 221	988 999	0	0	131 189	0	0	0	1 538 409
Stav na konci účtovného obdobia	0	506 504	878 032	0	0	125 031	382 015	7 500	0	1 899 082

Prehľad peňažných tokov pri použití nepriamej metódy : WESTech spol. s r.o., Bratislava Rok 2024

Označenie položky	Obsah položky	Bežné účtovné obdobie	Bezprostredne predchádzajúce účtovné obdobie
	Peňažné toky z prevádzkovej činnosti		
Z/S	Výsledok hospodárenia z bežnej činnosti pred zdanením daňou z príjmov (+/-)	7 294 766	5 194 475
A. 1.	<i>Nepeňažné operácie ovplyvňujúce výsledok hospodárenia z bežnej činnosti pred zdanením daňou z príjmov (súčet A. 1. 1. až A. 1. 13.) (+/-)</i>	645 030	977 839
A. 1. 1.	Odpisy dlhodobého nehmotného majetku a dlhodobého hmotného majetku (+)	850 268	561 436
A. 1. 2.	Zostatková hodnota dlhodobého nehmotného majetku a dlhodobého hmotného majetku účtovaná pri vyradení tohto majetku do nákladov na bežnú činnosť, s výnimkou jeho predaja (+)		
A. 1. 3.	Odpis opravnej položky k nadobudnutému majetku (+/-)		
A. 1. 4.	Zmena stavu dlhodobých rezerv (+/-)	158 627	49 859
A. 1. 5.	Zmena stavu opravných položiek (+/-)	-216 182	254 303
A. 1. 6.	Zmena stavu položiek časového rozlíšenia nákladov a výnosov (+/-)	972 198	719 341
A. 1. 7.	Dividendy a iné podiely na zisku účtované do výnosov (-)		
A. 1. 8.	Úroky účtované do nákladov (+)	68 850	75 747
A. 1. 9.	Úroky účtované do výnosov (-)	-844 025	-652 148
A.1. 10.	Kurzový zisk vyčíslený k peňažným prostriedkom a peňažným ekvivalentom ku dňu, ku ktorému sa zostavuje účtovná závierka (-)	-1 026	-8 098
A. 1. 11.	Kurzová strata vyčíslená k peňažným prostriedkom a peňažným ekvivalentom ku dňu, ku ktorému sa zostavuje účtovná závierka (+)		
A. 1. 12.	Výsledok z predaja dlhodobého majetku, s výnimkou majetku, ktorý sa považuje za peňažný ekvivalent (+/-)	-12 836	-9 669
A. 1. 13.	Ostatné položky nepeňažného charakteru, ktoré ovplyvňujú výsledok hospodárenia z bežnej činnosti, s výnimkou tých, ktoré sa uvádzajú osobitne v iných častiach prehľadu peňažných tokov (+/-)	-330 844	-12 932
A. 2.	<i>Vplyv zmien stavu pracovného kapitálu, ktorým sa účely tohto opatrenia rozumie rozdiel medzi obežným majetkom a krátkodobými záväzkami s výnimkou položiek obežného majetku, ktoré sú súčasťou peňažných prostriedkov a peňažných ekvivalentov, na výsledok hospodárenia z bežnej činnosti (súčet A. 2. 1. až A. 2. 4.)</i>	1 899 317	4 505 887
A. 2. 1.	Zmena stavu pohľadávok z prevádzkovej činnosti (-/+)	-3 715 518	-4 958 991
A. 2. 2.	Zmena stavu záväzkov z prevádzkovej činnosti (+/-)	5 254 246	10 178 877
A. 2. 3.	Zmena stavu zásob (-/+)	360 589	-713 999
A. 2. 4.	Zmena stavu krátkodobého finančného majetku, s výnimkou majetku, ktorý je súčasťou peňažných prostriedkov a peňažných ekvivalentov (-/+)		

Označenie položky	Obsah položky	Bežné účtovné obdobie	Bezprostredne predchádzajúce účtovné obdobie
	<i>Peňažné toky z prevádzkovej činnosti s výnimkou príjmov a výdavkov, ktoré sa uvádzajú osobitne v iných častiach prehľadu peňažných tokov (+/-), (súčet Z/S + A.1. + A. 2.)</i>	9 839 113	10 678 201
A. 3.	Prijaté úroky, s výnimkou tých, ktoré sa začleňujú do investičných činností (+)	118 103	20 760
A. 4.	Výdavky na zaplatené úroky, s výnimkou tých, ktoré sa začleňujú do finančných činností (-)	-68 850	-75 747
A. 5.	Príjmy z dividend a iných podielov na zisku, s výnimkou tých, ktoré sa začleňujú do investičných činností (+)		
A. 6.	Výdavky na vyplatené dividendy a iné podiely na zisku, s výnimkou tých, ktoré sa začleňujú do finančných činností (-)		
	<i>Peňažné toky z prevádzkovej činnosti (+/-), (súčet Z/S + A1. až A. 6.)</i>	9 888 366	10 623 214
A. 7.	Výdavky na daň z príjmov účtovnej jednotky, s výnimkou tých, ktoré sa začleňujú do investičných činností alebo finančných činností (-/+)	-1 165 154	-1 053 603
A. 8.	Príjmy mimoriadneho charakteru vzťahujúce sa na prevádzkovú činnosť (+)		
A. 9.	Výdavky mimoriadneho charakteru vzťahujúce sa na prevádzkovú činnosť (-)		
A.	<i>Čisté peňažné toky z prevádzkovej činnosti (+/-), (súčet Z/S + A.1. až A. 9.)</i>	8 723 212	9 569 611
	Peňažné toky z investičnej činnosti		
B. 1.	Výdavky na obstaranie dlhodobého nehmotného majetku (-)	-84 726	-238 664
B. 2.	Výdavky na obstaranie dlhodobého hmotného majetku (-)	-1 898 253	-853 911
B. 3.	Výdavky na obstaranie dlhodobých cenných papierov a podielov v iných účtovných jednotkách, s výnimkou cenných papierov, ktoré sa považujú za peňažné ekvivalenty a cenných papierov určených na predaj alebo na obchodovanie (-)	-30 000	
B. 4.	Príjmy z predaja dlhodobého nehmotného majetku (+)		
B. 5.	Príjmy z predaja dlhodobého hmotného majetku (+)	12 836	17 750
B. 6.	Príjmy z predaja dlhodobých cenných papierov a podielov v iných účtovných jednotkách, s výnimkou cenných papierov, ktoré sa považujú za peňažné ekvivalenty a cenných papierov určených na predaj alebo na obchodovanie (+)		
B. 7.	Výdavky na dlhodobé pôžičky poskytnuté účtovnou jednotkou inej účtovnej jednotke, ktorá je súčasťou konsolidovaného celku (-)	-1 070 199	
B. 8.	Príjmy zo splácania dlhodobých pôžičiek poskytnutých účtovnou jednotkou inej účtovnej jednotke, ktorá je súčasťou konsolidovaného celku (+)	50 000	144 126

Označenie položky	Obsah položky	Bežné účtovné obdobie	Bezprostredne predchádzajúce účtovné obdobie
B. 9.	Výdavky na dlhodobé pôžičky poskytnuté účtovnou jednotkou tretím osobám s výnimkou dlhodobých pôžičiek poskytnutých účtovnej jednotke, ktorá je súčasťou konsolidovaného celku (-)		-55 871
B. 10.	Príjmy zo splácania pôžičiek poskytnutých účtovnou jednotkou tretím osobám, s výnimkou pôžičiek poskytnutých účtovnej jednotke, ktorá je súčasťou konsolidovaného celku (+)	7 200	7 200
B. 11.	Prijaté úroky, s výnimkou tých, ktoré sa začleňujú do prevádzkových činností (+)	725 922	631 388
B. 12.	Príjmy z dividend a iných podielov na zisku, s výnimkou tých, ktoré sa začleňujú do prevádzkových činností (+)	1 000 000	
B. 13.	Výdavky súvisiace s derivátmi s výnimkou, ak sú určené na predaj alebo na obchodovanie, alebo ak sa tieto výdavky považujú za peňažné toky z finančnej činnosti (-)		
B. 14.	Príjmy súvisiace s derivátmi s výnimkou, ak sú určené na predaj alebo na obchodovanie, alebo ak sa tieto výdavky považujú za peňažné toky z finančnej činnosti (+)		
B. 15.	Výdavky na daň z príjmov účtovnej jednotky, ak je ju možné začleniť do investičných činností (-)		
B. 16.	Príjmy mimoriadneho charakteru vzťahujúce sa na investičnú činnosť (+)		
B. 17.	Výdavky mimoriadneho charakteru vzťahujúce sa na investičnú činnosť (-)		
B. 18.	Ostatné príjmy vzťahujúce sa na investičnú činnosť (+)		
B.19.	Ostatné výdavky vzťahujúce sa na investičnú činnosť (-)		
B.	Čisté peňažné toky z investičnej činnosti (súčet B. 1. až B. 19.)	-1 287 220	-347 982
	Peňažné toky z finančnej činnosti		
C. 1.	Peňažné toky vo vlastnom imaní (súčet C. 1. 1. až C. 1. 8.)		
C. 1. 1.	Príjmy z upísaných akcií a obchodných podielov (+)		
C. 1.2.	Príjmy z ďalších vkladov do vlastného imania spoločníkmi alebo fyzickou osobou, ktorá je účtovnou jednotkou (+)		
C. 1. 3.	Prijaté peňažné dary (+)		
C. 1. 4.	Príjmy z úhrady straty spoločníkmi (+)		
C. 1. 5.	Výdavky na obstaranie alebo spätné odkúpenie vlastných akcií a vlastných obchodných podielov (-)		
C. 1. 6.	Výdavky spojené so znížením fondov vytvorených účtovnou jednotkou (-)		
C. 1. 7.	Výdavky na vyplatenie podielu na vlastnom imaní spoločníkmi účtovnej jednotky a fyzickou osobou, ktorá je účtovnou jednotkou (-)		
C.1. 8.	Výdavky z iných dôvodov, ktoré súvisia so znížením vlastného imania (-)		

Označenie položky	Obsah položky	Bežné účtovné obdobie	Bezprostredne predchádzajúce účtovné obdobie
C. 2.	<i>Peňažné toky vznikajúce z dlhodobých záväzkov a krátkodobých záväzkov z finančnej činnosti (súčet C. 2. 1. až C. 2. 10.)</i>		-1 500 000
C. 2. 1.	Prijmy z emisie dlhových cenných papierov (+)		
C. 2. 2.	Výdavky na úhradu záväzkov z dlhových CP (-)		
C. 2. 3.	Prijmy z úverov, ktoré účtovnej jednotke poskytla banka alebo pobočka zahraničnej banky, s výnimkou úverov, ktoré boli poskytnuté na zabezpečenie hlavného predmetu činnosti (+)		
C. 2. 4.	Výdavky na splácanie úverov, ktoré účtovnej jednotke poskytla banka alebo pobočka zahraničnej banky, s výnimkou úverov, ktoré boli poskytnuté na zabezpečenie hlavného predmetu činnosti (-)		
C. 2. 5.	Prijmy z prijatých pôžičiek (+)		
C. 2. 6.	Výdavky na splácanie pôžičiek (-)		-1 500 000
C. 2. 7.	Výdavky na úhradu záväzkov z používania majetku, ktorý je predmetom zmluvy o kúpe prenajatej veci (-)		
C. 2. 8.	Prijmy z ostatných dlhodobých záväzkov a krátkodobých záväzkov vyplývajúcich z finančnej činnosti účtovnej jednotky, s výnimkou tých, ktoré sa uvádzajú osobitne v inej časti prehľadu peňažných tokov (+)		
C. 2. 9.	Výdavky na splácanie ostatných dlhodobých záväzkov a krátkodobých záväzkov vyplývajúcich z finančnej činnosti účtovnej jednotky, s výnimkou tých, ktoré sa uvádzajú osobitne v inej časti prehľadu peňažných tokov (-)		
C. 3.	Výdavky na zaplatené úroky, s výnimkou tých, ktoré sa začleňujú do prevádzkových činností (-)		
C. 4.	Výdavky na vyplatené dividendy a iné podiely na zisku, s výnimkou tých, ktoré sa začleňujú do prevádzkových činností (-)	-7 000 000	-1 000 000
C. 5.	Výdavky súvisiace s derivátmi, s výnimkou, ak sú určené na predaj alebo na obchodovanie, alebo ak sa považujú za peňažné toky z investičnej činnosti (-)		
C. 6.	Prijmy súvisiace s derivátmi, s výnimkou, ak sú určené na predaj alebo na obchodovanie, alebo ak sa považujú za peňažné toky z investičnej činnosti (+)		
C. 7.	Výdavky na daň z príjmov účtovnej jednotky, ak ich možno začleniť do finančných činností (-)		
C. 8.	Prijmy mimoriadneho charakteru vzťahujúce sa na finančnú činnosť (+)		
C. 9.	Výdavky mimoriadneho charakteru vzťahujúce sa na finančnú činnosť (-)		
C.	<i>Čisté peňažné toky z finančnej činnosti (súčet C. 1. až C. 9.)</i>	-7 000 000	-2 500 000
D.	Čisté zvýšenie alebo čisté zníženie peňažných prostriedkov (+/-) súčet A + B + C)	435 992	6 721 629

Označenie položky	Obsah položky	Bežné účtovné obdobie	Bezprostredne predchádzajúce účtovné obdobie
E.	Stav peňažných prostriedkov a peňažných ekvivalentov na začiatku účtovného obdobia (+/-)	8 936 835	2 207 108
F.	Stav peňažných prostriedkov a peňažných ekvivalentov na konci účtovného obdobia pred zohľadnením kurzových rozdielov vyčíslených ku dňu, ku ktorému sa zostavuje účtovná závierka (+/-)	9 372 827	8 928 737
G.	Kurzové rozdiely vyčíslené k peňažným prostriedkom a peňažným ekvivalentom ku dňu, ku ktorému sa zostavuje účtovná závierka (+/-)	1 026	8 098
H.	Zostatok peňažných prostriedkov a peňažných ekvivalentov na konci účtovného obdobia, upravený o kurzové rozdiely vyčíslené ku dňu, ku ktorému sa zostavuje účtovná závierka (+/-)	9 373 853	8 936 835

*Správa nezávislého audítora z auditu konsolidovanej účtovnej závierky
Správa k ďalším požiadavkám zákonov a iných predpisov*

*Skupina WESTech, spol. s r.o. Bratislava
za účtovné obdobie k 31. 12. 2024*

SPRÁVA NEZÁVISLÉHO AUDÍTORA

Spoločníkom a štatutárnemu orgánu spoločnosti WESTech, spol. s r.o., Bratislava

1. Správa z auditu konsolidovanej účtovnej závierky

Názor

Uskutočnila som audit konsolidovanej účtovnej závierky spoločnosti WESTech, spol. s r.o. a jej dcérskych spoločností („skupina“), ktorá obsahuje konsolidovaný výkaz o finančnej situácii k 31. decembru 2024, konsolidovaný výkaz komplexného výsledku, konsolidovaný výkaz zmien vlastného imania, konsolidovaný výkaz peňažných tokov za rok končiaci sa k uvedenému dátumu, a poznámky, ktoré obsahujú súhrn významných účtovných zásad a účtovných metód.

Podľa môjho názoru, priložená konsolidovaná účtovná závierka poskytuje pravdivý a verný obraz konsolidovanej finančnej situácie skupiny k 31. decembru 2024, konsolidovaného výsledku jej hospodárenia a konsolidovaných peňažných tokov za rok končiaci sa k uvedenému dátumu podľa Medzinárodných štandardov finančného výkazníctva (IFRS) v znení prijatom Európskou úniou.

Základ pre názor

Audit som vykonala podľa medzinárodných auditorských štandardov (International Standards on Auditing, ISA). Moja zodpovednosť podľa týchto štandardov je uvedená v odseku Zodpovednosť audítora za audit konsolidovanej účtovnej závierky. Od skupiny som nezávislá podľa ustanovení zákona č. 423/2015 o štatutárnom audite a o zmene a doplnení zákona č. 431/2002 Z. z. o účtovníctve v znení neskorších predpisov (ďalej len „zákon o štatutárnom audite“) týkajúcich sa etiky, vrátane Etického kódexu audítora, relevantných pre môj audit konsolidovanej účtovnej závierky a splnila som aj ostatné požiadavky týchto ustanovení týkajúcich sa etiky. Som presvedčená, že auditorské dôkazy, ktoré som získala, poskytujú dostatočný a vhodný základ pre môj názor.

Zodpovednosť štatutárneho orgánu a osôb poverených spravovaním za konsolidovanú účtovnú závierku

Štatutárny orgán je zodpovedný za zostavenie a vernú prezentáciu tejto konsolidovanej účtovnej závierky podľa Medzinárodných štandardov finančného výkazníctva (IFRS) v znení prijatom Európskou úniou a za tie interné kontroly, ktoré považuje za potrebné na zostavenie konsolidovanej účtovnej závierky, ktorá neobsahuje významné nesprávnosti, či už v dôsledku podvodu alebo chyby.

Pri zostavovaní konsolidovanej účtovnej závierky je štatutárny orgán zodpovedný za zhodnotenie schopnosti skupiny nepretržite pokračovať vo svojej činnosti, za opísanie skutočností týkajúcich sa nepretržitého pokračovania v činnosti, ak je to potrebné, a za použitie predpokladu nepretržitého pokračovania v činnosti v účtovníctve, ibaže by mal v úmysle skupinu zlikvidovať alebo ukončiť jej činnosť, alebo by nemal inú realistickú možnosť než tak urobiť.

Osoby poverené spravovaním sú zodpovedné za dohľad nad procesom finančného výkazníctva Spoločnosti a Skupiny.

Zodpovednosť audítora za audit konsolidovanej účtovnej závierky

Mojou zodpovednosťou je získať primerané uistenie, či konsolidovaná účtovná závierka ako celok neobsahuje významné nesprávnosti, či už v dôsledku podvodu alebo chyby, a vydať správu audítora, vrátane názoru. Primerané uistenie je uistenie vysokého stupňa, ale nie je zárukou toho, že audit vykonaný podľa medzinárodných auditorských štandardov vždy odhalí významné nesprávnosti, ak také existujú. Nesprávnosti môžu vzniknúť v dôsledku podvodu alebo chyby a za významné sa považujú vtedy, ak by sa dalo odôvodnene očakávať, že jednotlivito alebo v súhrne by mohli ovplyvniť ekonomické rozhodnutia používateľ'ov, uskutočnené na základe tejto konsolidovanej účtovnej závierky.

V rámci auditu uskutočneného podľa medzinárodných auditorských štandardov, počas celého auditu uplatňujem odborný úsudok a zachovávam profesionálny skepticizmus. Okrem toho:

- Identifikujem a posudzujem riziká významnej nesprávnosti konsolidovanej účtovnej závierky, či už v dôsledku podvodu alebo chyby, navrhujem a uskutočňujem auditorské postupy reagujúce na tieto riziká a získavam auditorské dôkazy, ktoré sú dostatočné a vhodné na poskytnutie základu pre môj názor. Riziko neodhalenia významnej nesprávnosti v dôsledku podvodu je vyššie ako toto riziko v dôsledku chyby, pretože podvod môže zahŕňať tajnú dohodu, falšovanie, úmyselné vynechanie, nepravdivé vyhlásenie alebo obídenie internej kontroly.

- Oboznamujem sa s internými kontrolami relevantnými pre audit, aby som mohla navrhnúť auditorské postupy vhodné za daných okolností, ale nie za účelom vyjadrenia názoru na efektívnosť interných kontrol skupiny.
- Hodnotím vhodnosť použitých účtovných zásad a účtovných metód a primeranosť účtovných odhadov a uvedenie s nimi súvisiacich informácií, uskutočnené štatutárnym orgánom.
- Robím záver o tom, či štatutárny orgán vhodne v účtovníctve používa predpoklad nepretržitého pokračovania v činnosti a na základe získaných auditorských dôkazov záver o tom, či existuje významná neistota v súvislosti s udalosťami alebo okolnosťami, ktoré by mohli významne spochybnit' schopnosť skupiny nepretržite pokračovať v činnosti. Ak dospejem k záveru, že významná neistota existuje, som povinná upozorniť v mojej správe audítora na súvisiace informácie uvedené v konsolidovanej účtovnej závierke alebo, ak sú tieto informácie nedostatočné, modifikovať môj názor. Moje závery vychádzajú z auditorských dôkazov získaných do dátumu vydania mojej správy audítora. Budúce udalosti alebo okolnosti však môžu spôsobiť, že skupina prestane pokračovať v nepretržitej činnosti.
- Hodnotím celkovú prezentáciu, štruktúru a obsah konsolidovanej účtovnej závierky vrátane informácií v nej uvedených, ako aj to, či konsolidovaná účtovná závierka zachytáva uskutočnené transakcie a udalosti spôsobom, ktorý vedie k ich vernému zobrazeniu.
- Získavam dostatočné a vhodné auditorské dôkazy o finančných údajoch účtovných jednotiek alebo ich obchodných aktivitách v rámci Skupiny pre účely vyjadrenia názoru na konsolidovanú účtovnú závierku. Zodpovedám za vedenie, kontrolu a realizáciu auditu Skupiny. Ostávam výhradne zodpovedná za môj názor audítora.

S osobami poverenými spravovaním komunikujem okrem iného o plánovanom rozsahu a harmonograme auditu a o významných zisteniach auditu, vrátane všetkých významných nedostatkov internej kontroly, ktoré počas môjho auditu zistím

2. Správa k ďalším požiadavkám zákonov a iných právnych predpisov

Správa k informáciám, ktoré sa uvádzajú v konsolidovanej výročnej správe

Štatutárny orgán je zodpovedný za informácie uvedené v konsolidovanej výročnej správe, zostavenej podľa požiadaviek zákona o účtovníctve. Môj vyššie uvedený názor na konsolidovanú účtovnú závierku sa nevzťahuje na iné informácie v konsolidovanej výročnej správe.

V súvislosti s auditom konsolidovanej účtovnej závierky je mojou zodpovednosťou oboznámenie sa s informáciami uvedenými v konsolidovanej výročnej správe a posúdenie, či tieto informácie nie sú vo významnom nesúlade s auditovanou konsolidovanou účtovnou závierkou alebo mojimi poznatkami, ktoré som získala počas auditu konsolidovanej účtovnej závierky, alebo sa inak zdajú byť významne nesprávne.

Konsolidovanú výročnú správu som ku dňu vydania správy audítora z auditu konsolidovanej účtovnej závierky nemala k dispozícii.

Keď získam konsolidovanú výročnú správu, posúdim, či výročná správa Skupiny obsahuje informácie, ktorých uvedenie vyžaduje zákon o účtovníctve, a na základe prác vykonaných počas auditu konsolidovanej účtovnej závierky, vyjadrím názor, či:

- informácie uvedené v konsolidovanej výročnej správe zostavenej za rok 2024 sú v súlade s konsolidovanou účtovnou závierkou za daný rok,
- konsolidovaná výročná správa obsahuje informácie podľa zákona o účtovníctve.

Okrem toho uvediem, či som zistila významné nesprávnosti vo výročnej správe na základe mojich poznatkov o Skupine a situácii v nej, ktoré som získala počas auditu konsolidovanej účtovnej závierky.

25. augusta 2025

Ing. Zdenka SLIVKOVÁ
Zodpovedný audítor
Licencia SKAU 513

Banská Bystrica, Komenského 10



KONSOLIDOVANÁ ÚČTOVNÁ ZÁVIERKA

ZOSTAVENÁ PODĽA MEDZINÁRODNÝCH ŠTANDARDOV
PRE FINANČNÉ VYKAZOVANIE
ZA ROK, KTORÝ SA SKONČIL 31. DECEMBRA 2024

OBSAH

1. Konsolidovaný výkaz komplexného výsledku
2. Konsolidovaný výkaz o finančnej situácii
3. Konsolidovaný výkaz zmien vlastného imania
4. Konsolidovaný výkaz peňažných tokov
5. Poznámky


Jún 2025

SKUPINA
WESTech, spol. s r.o., Bratislava

Konsolidovaná účtovná zvierka k 31. decembru 2024

Konsolidovaná účtovná zvierka je zostavená na základe slovenského zákona o účtovníctve v súlade s Medzinárodnými štandardmi pre finančné vykazovanie International Financial Reporting Standards (ďalej len „IFRS“) prijaté Radou pre medzinárodné účtovné štandardy IASB (International Accounting Standards Board) tak, ako boli schválené na použitie v Európskej únii (ďalej len „EÚ“). Táto účtovná zvierka je plne v súlade s IFRS prijatými IASB a aj s tými IFRS, ktoré schválila EÚ. Existujúce odchýlky alebo časový posun v schválení niektorých štandardov a interpretácií v EÚ nie sú pre Skupinu relevantné.

Bratislava 20. júna 2025



Ing. Aneta Bučková, MBA
prokurista

**KONSOLIDOVANÁ ÚČTOVNÁ ZÁVIERKA ZOSTAVENÁ PODEA MEDZINÁRODNÝCH ŠTANDARDOV PRE FINANČNÉ
VYKAZOVANIE ZA ROK, KTORÝ SA SKONČIL 31. DECEMBRA 2024**

SKUPINA WESTECH, SPOL. S R.O., BRATISLAVA

OBSAH

Konsolidovaný výkaz o finančnej situácii Skupiny	2
Konsolidovaný výkaz komplexného výsledku Skupiny.....	3
Konsolidovaný výkaz zmien vlastného imania Skupiny.....	4
Konsolidovaný výkaz peňažných tokov Skupiny	5
Poznámky:	6
I. Všeobecné informácie o konsolidujúcej účtovnej jednote.....	6
II. Zásady konsolidácie	7
A. Informácie o účtovných zásadách a účtovných metódach – účtovné politiky Skupiny, vyhlásenie o zhode	9
a) Východiská pre zostavenie účtovnej závierky	9
b) Mena prezentácií	13
c) Dlhodobý nehmotný majetok a dlhodobý hmotný majetok	13
d) Zásoby	14
e) Pohľadávky	15
f) Peňažné prostriedky a ceniny	15
g) Úvery a pôžičky	15
h) Rezervy na záväzky	15
i) Záväzky z obchodného styku a ostatné krátkodobé záväzky	15
j) Vykazovanie výnosov	15
k) Náklady na prijaté úvery a pôžičky	16
l) Daň z príjmov	16
m) Devízové transakcie	16
n) Finančné nástroje	16
o) Zabezpečenie	16
p) Zisk na akciu	16
q) Podmienené záväzky	16
r) Významné účtovné posúdenia a odhady	16
III. Poznámky ku konsolidovaným výkazom	17
A. Informácie ku konsolidovanému výkazu o finančnej situácii	17
1. Neobežný majetok	17
2. Podiely v konsolidovanej spoločnosti	17
3. Ostatný finančný majetok	18
4. Zásoby	18
5. Pohľadávky	19
6. Časové rozlíšenie	21
7. Finančné účty	21
B. Informácie o údajoch vlastného imania a záväzkov	22
1. Kapitál a rezervy	22
2. Obchodné záväzky a ostatné záväzky	22
3. Bankové úvery a iné finančné výpomoci	24
4. Odložený daňový záväzok, odložená daňová pohľadávka	25
5. Ostatné neobežné záväzky	26
6. Ostatné záväzky	27
C. Informácie ku konsolidovanému výkazu ziskov a strát	28
1. Informácie o výnosoch	28
2. Ostatné výnosy z hospodárskej činnosti, finančné výnosy	28
3. Podiely na zisku/strate pridružených spoločností	28
D. Informácie o nákladoch	29
1. Náklady na poskytnuté služby, ostatné náklady, finančné náklady	29
2. Spotreba materiálu, energie, náklady na obstaranie predaného materiálu	30
3. Odpisy, amortizácia	30

E.	Informácie o daniach z príjmov	30
1.	Daň z príjmov	31
2.	Odložená daň z príjmov	32
F.	Ostatný komplexný výsledok	33
G.	EBITDA	34
H.	Informácie ku konsolidovanému výkazu peňažných tokov	34
I.	Informácie o iných aktívach a iných pasívach	34
J.	Informácie o príjmoch a výhodách členov štatutárnych orgánov	35
K.	Informácie o ekonomických vzťahoch spriaznených osôb	35
L.	Informácie o skutočnostiach, ktoré nastali po dni, ku ktorému sa zostavuje konsolidovaná účetná závierka, do dňa jej zostavenia	35
	Prílohy:	
	Konsolidovaný prehľad o pohybe dlhodobých aktív k 31. 12. 2024	36
	Konsolidovaný prehľad o pohybe dlhodobých aktív k 31. 12. 2023.....	37
	Dopad prechodu na IFRS 16 Lízingy na konsolidovanú účtovnú závierku rok 2024, 2023	38

**Konsolidovaný výkaz o finančnej situácii skupiny WESTech, spol. s r.o., Bratislava
za rok končiaci 31. decembra 2024**

v celých eur	Pozn.	2024	2023
MAJETOK			
Neobežný majetok			
Pozemky, budovy a zariadenia	A.1	13 293 016	14 621 156
Investície do nehnuteľností			
Goodwill	A.1	121 534	121 534
Ostatný nehmotný majetok	A.1	796 624	988 982
Investície do pridružených spoločností	A.2, C.3	26 375	14 399
Ostatný finančný majetok	A.3	418 471	422 236
Odložená daňová pohľadávka	B.4, E.2	350 565	307 020
		15 006 585	16 475 327
Obežný majetok			
Zásoby	A.4	28 882 172	30 104 531
Obchodné a ostatné pohľadávky	A.5, A.6	34 676 005	33 031 222
Ostatný obežný majetok			
Pohľadávky dane z príjmu	A.5	52	262 620
Peňažné prostriedky a peňažné ekvivalenty	A.7	14 513 945	14 860 189
		78 072 174	78 258 562
Neobežný majetok držaný na predaj		0	0
Obežný majetok spolu		78 072 174	78 258 562
Majetok spolu		93 078 759	94 733 889
VLASTNÉ IMANIE A ZÁVÄZKY			
Kapitál a rezervy týkajúce sa spoločníkov materskej spoločnosti			
Základné imanie	B.1	33 195	33 195
Rezervy		-275 579	-273 346
Rozdiely z prepočtu cudzích mien v prevádzkach v zahraničí		-167 358	-112 724
Nerozdelené zisky		35 208 379	39 192 655
		34 798 637	38 839 780
Nekontrolujúce podiely		313 868	307 632
Vlastné imanie spolu		35 112 505	39 147 412
Neobežné záväzky			
Pôžičky	B.3	41 417	88 789
Odložený daňový záväzok	B.4, E.2	0	0
Ostatné neobežné záväzky	B.2, B.5	6 398 131	6 955 767
Neobežné záväzky spolu		6 439 548	7 044 556
Obežné záväzky			
Obchodné a ostatné záväzky	B.2	43 965 577	39 519 252
Krátkodobé pôžičky	B.3, B.2	3 536 173	4 803 297
Ostatné záväzky	B.6	3 490 284	4 041 407
Daň z príjmu splatná	B.6	534 672	177 965
		51 526 706	48 541 921
Záväzky týkajúce sa majetku držaného na predaj		0	0
Obežné záväzky spolu		51 526 706	48 541 921
Záväzky spolu		57 966 254	55 586 477
Vlastné imanie a záväzky spolu		93 078 759	94 733 889

**Konsolidovaný výkaz komplexného výsledku skupiny WESTech, spol. s r.o., Bratislava
za rok končiaci 31. decembra 2024**

v celých eur	Pozn.	2024	2023
Výnosy	C.1	320 089 722	308 210 791
Tržby za predaj tovaru		312 951 328	300 817 513
Tržby za predaj vlastných výrobkov a služieb		7 138 394	7 393 278
Ostatné výnosy	C.2	1 127 939	843 968
Tržby z predaja dlhodobého majetku a zásob		403 719	465 574
Zostatková hodnota predaného majetku a zásob		-484 699	-314 945
Ostatné výnosy z hospodárskej činnosti		1 208 919	693 339
Spotreba materiálu a energie, náklady na tovar	D.2	288 670 364	278 301 156
Spotreba ostatných služieb	D.1	5 126 501	6 060 696
Náklady na zamestnanecké požitky	D.1	15 077 172	13 905 387
Odpisy, amortizácia	D.3	6 105 296	4 918 524
Zníženie hodnoty dlhodobého majetku	A.1	0	0
Ostatné prevádzkové náklady	D.1	1 252 365	887 702
Výnosy z investícií			
Podiely na zisku(strate) pridružených spoločností	C.3	12 271	4 312
Prevádzkový zisk (strata)		4 998 234	4 985 606
Finančné náklady	D.1	1 022 124	935 061
Finančné výnosy	C.2	895 027	730 310
Zisk (strata) pred zdanením		4 871 137	4 780 855
Daň z príjmov splatná z bežnej činnosti	E.1	1 767 945	1 527 463
Daň z príjmov odložená z bežnej činnosti	E.2	6 282	-142 540
Zisk(strata) za rok		3 096 910	3 395 932
Zisk (strata) za rok z pokračujúcich činností		3 096 910	3 395 932
Zisk(strata) rok z ukončených činností		0	0
Zisk(strata) priraditeľný			
nekontrolujúcim podielom		15 564	64 941
Vlastníkom materskej spoločnosti		3 081 346	3 330 991
Ostatné súčasti komplexného výsledku za rok po zdanení			
Rozdiely z prepočtu cudzích mien v prevádzkach v zahraničí	F.	-54 634	-71 793
Ostatné súčasti komplexného výsledku za rok po zdanení spolu		-54 634	-71 793
Celkový komplexný výsledok za rok		3 042 276	3 324 139
Celkový komplexný výsledok priraditeľný			
Nekontrolujúcim podielom		18 300	53 415
Vlastníkom materskej spoločnosti		3 023 976	3 270 724
EBITDA	G.	11 296 442	9 978 068

**Konsolidovaný výkaz zmien vlastného imania skupiny WESTech, spol. s r.o., Bratislava
za rok končiaci 31.decembra 2024**

v celých eur

	Spoločníci materskej spoločnosti				Spolu	Nekontrolujúce podieľy	Spolu
	Základné imanie	Rezervy	Nerozdelený zisk	Rozdiely z prepočtu			
Zostatok k 31. decembru 2022	33 195	-255 093	37 114 118	-40 931	36 851 289	248 264	37 099 553
Zmeny v účtovných pravidlách			4 590		4 590		4 590
Upravený zostatok	33 195	-255 093	37 118 708	-40 931	36 855 879	248 264	37 104 143
Ostatné súčasti komplexného výsledku hospodárenia				-71 793	-71 793		-71 793
Zisk za rok 2023			3 330 991		3 330 991	64 941	3 395 932
Celkom zisky a straty vykázané za obdobie 2023			3 330 991	-71 793	3 259 198	64 941	3 324 139
Výplata dividend týkajúcich sa roku 2022 v dcérskych spoločnostiach			-1 000 000		-1 000 000		-1 000 000
Zvýšenie/zníženie rezerv		-18 253			-18 253		-18 253
Ostatné pohyby- presuny			-257 044		-257 044	-5 573	-262 617
Zostatok k 31. decembru 2023	33 195	-273 346	39 192 655	-112 724	38 839 780	307 632	39 147 412
Upravený zostatok	33 195	-273 346	39 192 655	-112 724	38 839 780	307 632	39 147 412
Ostatné súčasti komplexného výsledku hospodárenia				-54 634	-54 634		-54 634
Zisk za rok 2024			3 081 346		3 081 346	15 564	3 096 910
Celkom zisky a straty vykázané za obdobie 2024	0	0	3 081 346	-54 634	3 026 712	323 196	3 349 908
Výplata dividend týkajúcich sa roku 2023 v dcérskych spoločnostiach			-7 071 217		-7 071 217	-10 598	-7 081 815
Zvýšenie/zníženie rezerv		-2 233			-2 233		-2 233
Ostatné pohyby- presuny			5 595		5 595	1 270	6 865
Zostatok k 31. decembru 2024	33 195	-275 579	35 208 379	-167 358	34 798 637	313 868	35 112 505

**Konsolidovaný výkaz peňažných tokov skupiny WESTech, spol. s r.o., Bratislava
za rok končiaci 31.decembra 2024**

v celých eur	Pozn.	2024	2023
Peňažné toky z prevádzkových činností	H.		
Zisk pred zdanením z pokračujúcich činností		4 871 137	4 780 855
Zisk pred zdanením z ukončených činností			
Zisk pred zdanením spolu		4 871 137	4 780 855
Nepeňažné úpravy zisku na peňažné toky :			
Odpisy a zníženie hodnoty (OP) nehnuteľností, strojov a zariadení		6 105 296	4 918 524
Amortizácia a zníženie hodnoty (OP) nehmotného majetku			
(Zisk)/strata z kurzových rozdielov		-2 110	21 407
Výnosy z investícií			
Finančné náklady (úroky)		-560 431	-451 260
(Zisk)/strata z vyradenia nehnuteľností, strojov a zariadení		-46 858	-16 910
Strata/(zisk) z precenenia na reálnu hodnotu			
(Zisk)/strata transferovaná z vlastného imania			
pri predaji investícií k dispozícii na predaj			
Tvorba/(rozpustenie) opravnej položky pri pohľadávkach		-20 248	-26 973
Tvorba/(rozpustenie) opravnej položky pri zásobách		-227 345	282 849
Podiely na výsledku pridružených spoločností		12 271	4 312
Náklady na vývoj			
Ostatné nepeňažné položky		162 202	238 459
		5 422 777	4 970 408
Zmeny v pracovnom kapitáli			
(Zvýšenie)/zníženie zásob		1 222 359	642 524
(Zvýšenie)/zníženie obchodných a ostatných pohľadávok		-1 644 783	5 153 211
(Zvýšenie)/zníženie ostatného obežného majetku		262 568	-312 842
Zvýšenie/(zníženie) obchodných a ostatných záväzkov		4 787 024	5 272 838
Zvýšenie/(zníženie) ostatného obežného majetku		-354 396	-403 515
Zmena stavu rezerv		74 651	-108 137
		4 347 423	10 244 079
Peňažné prostriedky z prevádzkových činností		14 641 337	19 995 342
(Daň z príjmu zaplatená)		-1 222 551	-1 552 252
(Úroky zaplatené)		-320 009	-278 689
Čisté peňažné prostriedky z prevádzkových činností		13 098 777	18 164 401
Peňažné toky z investičných činností			
(Nadobudnutie dcérskej spoločnosti - čistý odliv peňažných prostriedkov)		-30 000	-10 112
(Poskytnuté pôžičky spriazneným stranám)		7 200	-3 000
(Nákup nehnuteľností, strojov a zariadení)		-2 216 756	-2 436 147
(Náklady na nehmotný majetok)		-142 642	-397 934
Predaj dcérskej spoločnosti - čistý príliv peňažných prostriedkov		7 919	
Príjmy z predaja nehnuteľností, strojov a zariadení		57 772	40 514
Úroky prijaté		880 440	729 949
Dividendy prijaté			
Čisté peňažné prostriedky použité v investičných činnostiach		-1 436 067	-2 076 730
Peňažné toky z finančných činností			
Príjmy z emisie akcií a príjmy vo vlastnom imaní			
Príjmy z emisie dlhopisov			
Príjmy z pôžičiek			
Príjmy z pôžičiek od spriaznených strán			
Príjmy z predaja vlastných akcií			
(Splátky pôžičiek)		-1 209 624	-1 742 894
(Splátky záväzkov z finančného leasingu)		-3 719 625	-3 336 040
(Dividendy vyplatené)		-7 081 815	-1 000 000
(Príjmy súvisiace s derivátmi)			
Čisté peňažné prostriedky použité v finančných činnostiach		-12 011 064	-6 078 934
Čisté zvýšenie/(zníženie) peňažných prostriedkov		-348 354	10 008 737
Peňažné prostriedky k 1. januáru		14 860 189	4 851 452
Kurzové rozdiely k peňažným prostriedkom vr. čerpania kontokoretného úveru		2 110	
Peňažné prostriedky k 31. decembru	t A.7	14 513 945	14 860 189

Skupina WESTech, spol. s r.o., Stará Vajnorská 17, 831 04 Bratislava a dcérske spoločnosti

Poznámky ku konsolidovanej účtovnej zavierke zostavenej v súlade s medzinárodnými účtovnými štandardmi za rok, ktorý sa skončil 31. decembra 2024

I. INFORMÁCIE O KONSOLIDUJÚCEJ ÚČTOVNEJ JEDNOTKE

1. Založenie spoločnosti

Spoločnosť WESTech, spol. s r.o. bola založená 8. septembra 2000 a do obchodného registra bola zapísaná 25. septembra 2000 (Obchodný register Okresného súdu Bratislava I v Bratislave, oddiel s.r.o., vložka 22943/B), IČO 357 96 111 a vznikla ako pobočka medzinárodnej spoločnosti ELKO GROUP. ELKO je jeden z najväčších distribútorov IT, spotrebiteľských produktov a riešení v Strednej a Východnej Európe a v pobaltských štátoch. WESTech má centrálu v Bratislave spolu s centrálnym skladom a pobočky v Banskej Bystrici a od roku 2018 aj v Žiline. Spoločnosť WESTech prevádzkuje sieť značkových maloobchodných predajní pod značkou iStores so statusom APR (Apple premium reseller). V predajniach ponúkame kompletný sortiment spoločnosti Apple, značkové príslušenstvo k telefónom, notebookom a tabletom pre túto značku.

2. Hlavnými činnosťami WESTech, spol. s r.o. je:

- nákup tovaru za účelom jeho predaja konečnému spotrebiteľovi, najmä počítačový hardvér a IT komponenty
- kúpa tovaru za účelom jeho predaja iným prevádzkovateľom živnosti v rozsahu voľnej živnosti

3. Počet zamestnancov skupiny

Údaje o počte zamestnancov za bežné účtovné obdobie a bezprostredne predchádzajúce účtovné obdobie sú uvedené v nasledujúcom prehľade:

	2024	2023
Priemerný prepočítaný počet zamestnancov	468,8	468,7
Stav zamestnancov ku dňu, ku ktorému sa zostavuje účtovná zavierka,	502	568
z toho:		
počet vedúcich zamestnancov	32	33

4. Údaje o neobmedzenom ručení

Spoločnosť WESTech, spol. s r.o., nie je neobmedzene ručiacim spoločníkom v iných spoločnostiach podľa § 56 ods. 5 Obchodného zákonníka.

Právny dôvod na zostavenie účtovnej zvierky

Konsolidovaná účtovná zvierka je zostavená podľa § 22 zákona NR SR č. 431/2002 Z.z. o účtovníctve, za účtovné obdobie od 1. januára 2024 do 31. decembra 2024.

A. INFORMÁCIE O SPOLOČNÍKOCH MATERSKEJ ÚČTOVNEJ JEDNOTKY

Spoločník, akcionár	Výška podielu na základnom imaní		Podiel na hlasovacích právach	Iný podiel na ostatných položkách VI ako na ZI
	absolútne	v %	v %	v %
a	b	c	d	e
LSK, spol. s r.o.	16 266	49	49	-
ELKO GRUPA A/S	16 929	51	51	-
Spolu	33 195	100	100	-

B. INFORMÁCIE O KONSOLIDOVANOM CELKU

Spoločnosť WESTech, spol. s r.o. sa zahŕňa do konsolidovanej účtovnej závierky priamej materskej spoločnosti ELKO GRUPA A/S, Toma iela 4, Riga, LV-1003, Latvija.

Spoločnosť WESTech, spol. s r.o. je materskou účtovnou jednotkou spoločností:

- WESTech CZ s.r.o., Keltičkova 1231/31, Ostrava – Slezská Ostrava, Česká republika,
- SWISS spol. s.r.o., Pestovateľská 13, 821 04 Bratislava – mestská časť Ružinov.
- ARAŠID spol. s r. o., Lazovná 69, 974 01 Banská Bystrica
- WESTech HU, Kft., Podmaniczky utca 57.2. em.14, 1064 Budapešť, ktorú nadobudla v roku 2022 od dcérskej spoločnosti ARAŠID spol. s r.o.

Dcérske účtovné jednotky sa zahŕňajú do konsolidovanej účtovnej závierky spoločnosti WESTech, spol. s r.o., Bratislava.

Spoločnosť SWISS spol. s r.o., založila svoju dcérsku spoločnosť SWISS CZ s.r.o., so sídlom Pavlovická 272/18 779 00 Olomouc. Spoločnosť SWISS CZ s r.o. sa zahŕňa do konsolidovanej účtovnej závierky spoločnosti WESTech spol. s r.o.

Spoločnosť ARAŠID spol. s r.o., založila v roku 2022 svoju dcérsku spoločnosť ARAŠID CZ spol. s r.o., Keltičkova 1231/31, Slezská Ostrava, 710 00 Ostrava, Česká republika, IČ 172 46 041, ktorá sa zahŕňala do konsolidovanej účtovnej závierky spoločnosti WESTech spol. s r.o. v roku 2023. V roku 2024 spoločnosť ARAŠID spol. s r.o. svoj 100%-ný podiel v dcérskej spoločnosti ARAŠID CZ spol. s r.o. Ostrava predala.

Spoločnosť WESTech CZ s.r.o., Keltičkova 1231/31, Ostrava – Slezská Ostrava, 710 00 Ostrava, Česká republika má 25 % podiel na základnom imaní v účtovnej jednotke WESTech solutions s.r.o., Startovní 276/1, Ostrava-Hrabůvka, Česká republika IČ 029 76 439. Základné imanie spoločnosti je 50 000 Kč. Podiel 25% bol obstaraný za 1 Kč. V konsolidovanej účtovnej závierke je spoločnosť vykázaná ako podiel v pridruženom podniku.

Spoločnosť WESTech CZ s.r.o., Keltičkova 1231/31, Ostrava – Slezská Ostrava, 710 00 Ostrava, Česká republika nadobudla v priebehu roka 2021 85% podiel na spoločnosti Logicworks, s.r.o., Argentinská 1621/36, 17000 Praha, Česká republika, IČ 28391730. V roku 2023 zvýšila svoj podiel na spoločnosti o 5 %, t.j. celkom vlastní 90% - ný podiel na spoločnosti Logicworks, s.r.o., Praha. Základné imanie spoločnosti je 1 000 000 Kč. Spoločnosť sa zahŕňa do konsolidovanej účtovnej závierky spoločnosti WESTech spol. s r.o.

Konsolidovaná účtovná závierka je uložená v sídle konsolidujúcej účtovnej jednotky a v registri účtovných závierok.

Zostatky a transakcie v rámci Skupiny, ako aj zisky v rámci skupiny a nerealizovaný zisk, sú eliminované. Pri zostavení konsolidovanej účtovnej závierky boli použité jednotné zásady pre podobné transakcie a iné udalosti za podobných okolností.

II. ZÁSADY KONSOLIDÁCIE

1. Dcérske spoločnosti

Konsolidovaná účtovná závierka zahŕňa účtovnú závierku Spoločnosti a dcérske spoločnosti, ktoré Spoločnosť kontroluje. Znakom kontroly je, že Skupina je vystavená alebo vlastní práva na premenlivé výstupy na základe jej angažovanosti v tejto spoločnosti a má schopnosť ovplyvňovať tieto výstupy uplatňovaním svojho vplyvu nad spoločnosťou. Vplyv nad spoločnosťou znamená vlastníctvo existujúcich práv na riadenie dôležitých aktivít spoločnosti. Dôležité aktivity spoločnosti sú tie aktivity ktoré významne ovplyvňujú jej výstupy.

Akvízie spoločností sa účtujú použitím nákupnej metódy účtovania, oceňovaním majetku a záväzkov reálnou hodnotou pri ich akvizícii, pričom dátum akvizície sa stanoví na základe dátumu vysporiadania. Nekomolné podiely sú ocenené vo výške ich podielu na reálnej hodnote čistých aktív. Výnosy a náklady spoločností obstaraných alebo predaných počas účtovného obdobia sú zahrnuté do konsolidovanej účtovnej závierky odo dňa akvizície, prípadne do dňa, kedy boli predané.

Zostatky a transakcie v rámci Skupiny, vrátane ziskov v rámci Skupiny a nerealizovaných ziskov a strát, sú eliminované okrem prípadov, keď straty indikujú znehodnotenie majetku, ktorého sa týkajú. Pri zostavení konsolidovanej účtovnej závierky boli použité jednotné účtovné zásady pre podobné transakcie a iné udalosti za podobných okolností.

Nekomolné podiely predstavujú zisk/stratu a čisté aktíva, ktoré Skupina nevlastní a vykazujú sa samostatne v konsolidovanom výkaze finančnej pozície a zisku/strate za účtovné obdobie. Obstarania nekontrolných podielov sa účtujú ako transakcie vo vlastnom imaní. Akýkoľvek rozdiel medzi hodnotou o ktorú sa upraví výška nekontrolných podielov a hodnotou obstaranej investície sa zaúčtuje priamo do vlastného imania.

2. Spoločné dohody

Dohoda je pod spoločnou kontrolou ak rozhodnutia o jej významných aktivitách vyžadujú jednohlasný súhlas strán, ktoré ju spoločne kontrolujú. Spoločné dohody sa delia na dva druhy: spoločné prevádzky a spoločné podniky. Pri stanovení o

aký druh spoločnej dohody ide, je potrebné brať do úvahy práva a záväzky zmluvných strán vyplývajúce z dohody v rámci bežnej obchodnej činnosti.

Spoločná dohoda sa klasifikuje ako spoločná prevádzka ak má Spoločnosť práva k majetku a zodpovednosť za záväzky vyplývajúce z tejto dohody. O podiele Spoločnosti na spoločnej prevádzke sa účtuje vo výške jej prislúchajúceho podielu na aktívach, záväzkoch, výnosoch a nákladoch zo zmluvnej dohody a vykazuje sa v jednotlivých riadkoch konsolidovanej účtovnej závierky spoločne s podobnými položkami.

Keď Skupina vkladá alebo predáva aktíva spoločnej prevádzke, na základe podstaty transakcie sa zisk alebo strata z tejto transakcie účtuje iba do výšky podielu iných strán na tejto prevádzke. Keď Skupina kúpi majetok od spoločnej prevádzky, Skupina nevykáže svoj podiel na zisku zo spoločnej prevádzky z takejto transakcie, až kým nepredá tento majetok nezávislej strane.

Spoločná dohoda sa klasifikuje ako spoločný podnik ak má Spoločnosť práva k čistým aktívam tejto dohody. Investície Skupiny do spoločných podnikov sa účtujú metódou vlastného imania. Investície do spoločného podniku sa prvotne vykazujú v obstarávacej cene a následne upravujú o následné zmeny v podiele Skupiny na čistom majetku spoločného podniku. Podiel Skupiny na zisku alebo strate zo spoločného podniku sa vykazuje v samostatnom riadku konsolidovaného výkazu komplexného výsledku.

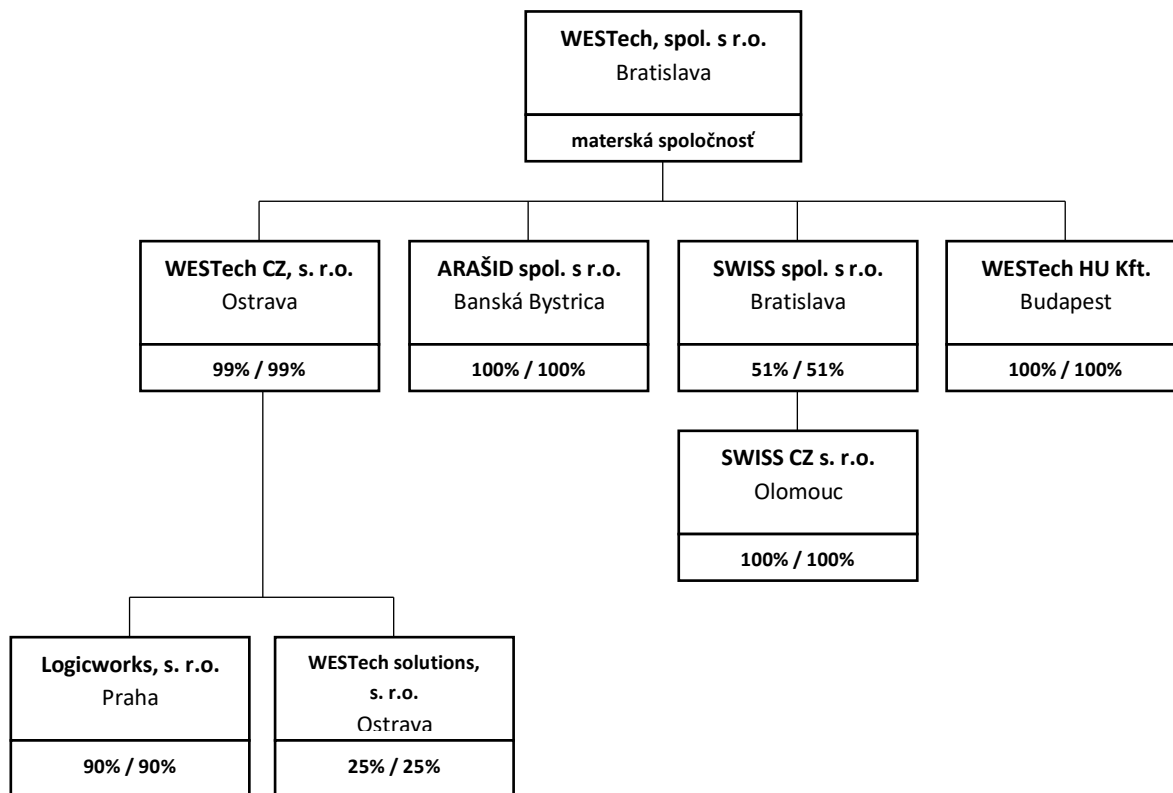
3. Podiely v pridružených spoločnostiach

Investície Skupiny do pridružených spoločností sa účtujú metódou vlastného imania. Pridruženou spoločnosťou je subjekt, nad ktorým má Skupina podstatný vplyv a ktorý nie je ani dcérskou spoločnosťou ani spoločným podnikom. Pri metóde vlastného imania sa podiel v pridruženej spoločnosti zaúčtuje do výkazu finančnej pozície v obstarávacej cene upravenej o následné zmeny v podiele Skupiny na čistom majetku pridruženej spoločnosti. Goodwill súvisiaci s pridruženou spoločnosťou sa vykáže v účtovnej hodnote podielu a neodpisuje sa. Zisk/strata za účtovné obdobie zahŕňa podiel na prevádzkových výsledkoch pridruženej spoločnosti. Ak nastala zmena vykázaná priamo vo vlastnom imaní pridruženej spoločnosti, Skupina zaúčtuje svoj podiel na takejto zmene a v prípade potreby ho vykáže do konsolidovaného výkazu zmien vo vlastnom imaní. Nerealizované zisky a straty z transakcií medzi Skupinou a pridruženou spoločnosťou sa eliminujú v rozsahu podielu Skupiny v pridruženej spoločnosti.

Pridružená spoločnosť zostavuje svoje účtovné závierky k rovnakému dátumu ako Skupina a účtovné zásady pridruženej spoločnosti sú identické s účtovnými zásadami, ktoré používa Skupina pre podobné transakcie a iné udalosti za podobných okolností.

Pri pridružených spoločnostiach sa posudzuje, či existujú objektívne dôkazy zníženia hodnoty podielu. Ak existujú takéto dôkazy zníženia hodnoty, realizovateľná hodnota investície sa použije na zistenie výšky straty zo zníženia hodnoty, ktorú treba vykázať. Ak nastali straty v minulých účtovných obdobiach, posúdia sa indikátory zníženia hodnoty za účelom stanovenia, či je možné takéto straty zrušiť.

Nasledujúca tabuľka uvádza štruktúru Skupiny s majetkovými podielmi a hlasovacími právami:



A. INFORMÁCIE O ÚČTOVNÝCH ZÁSADÁCH A ÚČTOVNÝCH METÓDACH – ÚČTOVNÉ POLITIKY SKUPINY

ZÁKLAD ZOSTAVENIA

VYHLÁSENIE O ZHODE

Konsolidovaná účtovná závierka je zostavená na základe slovenského zákona o účtovníctve v súlade s Medzinárodnými štandardmi pre finančné vykazovanie International Financial Reporting Standards (ďalej len „IFRS“) prijaté Radou pre medzinárodné účtovné štandardy IASB (International Accounting Standards Board) tak, ako boli schválené na použitie v Európskej únii (ďalej len „EÚ“). Táto účtovná závierka je plne v súlade s IFRS prijatými IASB a aj s tými IFRS, ktoré schválila EÚ. Existujúce odchýlky alebo časový posun v schválení niektorých štandardov a interpretácií v EÚ nie sú pre Skupinu relevantné.

(a) Východiská pre zostavenie účtovnej závierky

Konsolidovaná účtovná závierka bola zostavená za predpokladu nepretržitého trvania Skupiny (going concern) v skupine.

Pri zostavovaní tejto konsolidovanej účtovnej závierky sme zväzili všetky riziká, ktoré sú dôsledkom prebiehajúceho vojnového konfliktu na Ukrajine. Dospeli sme k záveru, že schopnosť Skupiny pokračovať v nepretržitej činnosti nie je ohrozená na obdobie nasledujúcich 12 mesiacov od 31. decembra 2024.

Dôsledky pandémie COVID-19 a dôsledky vojny na Ukrajine sa v celosvetovom meradle prejavili v nestabilnej hospodárskej situácii, energetickej kríze, materiálovej nedostatčnosti, v rastúcej inflácii ako aj vyšších úrokových sadzbách. Do budúcnosti nemôžeme vylúčiť, že uvedené dôsledky sa z dlhodobého hľadiska prejavia výraznejšie a budú mať nepriaznivý vplyv aj na činnosť alebo finančné výsledky Skupiny.

Údaje vo výkazoch a poznámkach sú uvádzané v EUR, pokiaľ nie je uvedené inak.

Zostavenie tejto účtovnej závierky si vyžaduje, aby manažment uskutočnil odhady a predpoklady, ktoré ovplyvňujú majetok, záväzky, náklady a výnosy, podmienené záväzky. Odhady a príslušné predpoklady sú robené pri najlepšom súčasnom vedomí manažmentu Skupiny o súčasných udalostiach a sú založené na skúsenostiach z minulých období a iných faktorov, ktoré Skupina považuje za relevantné. Skutočné výsledky sa od týchto odhadov môžu líšiť. Odhady a predpoklady Skupina pravidelne monitoruje a overuje. Opravy účtovných odhadov sa vykazujú v období, v ktorom bol odhad opravený, alebo v období vykonanej opravy a v budúcich obdobiach.

V účtovnej závierke sa použili tieto kľúčové odhady a predpoklady:

- Životnosť a zostatkové hodnoty odpisovaného majetku – odhad životnosti dlhodobého majetku zakladá Skupina na svojich skúsenostiach z minulých účtovných období, ktoré sa viažu k jednotlivým kategóriám dlhodobého majetku vo vzťahu k ich využívaniu. K súvahovému dňu posudzuje, či sú použité predpoklady stále vhodné, resp. či nie je potrebné vykonať ich revíziu.
- Hodnotenie majetku, či nedošlo k poklesu jeho hodnoty v súvislosti s jeho návratnosťou – Skupina predpokladá, že z vlastníctva nehmotného majetku jej budú plynúť ekonomické úžitky po dobu jej predpokladanej životnosti. Skupina vlastní nehmotný majetok tak s konečnou, ako aj s neobmedzenou dobou životnosti. V prípade konečnej doby životnosti sa majetok odpisuje počas tejto doby. Nehmotný majetok s neobmedzenou dobou životnosti sa každoročne testuje na potenciálne zníženie hodnoty.
- Hodnotenie, či sú zásoby vykázané v realizovateľnej hodnote – Skupina k súvahovému dňu posudzuje realizovateľnú hodnotu zásob s dosahom hlavne na zastarané zásoby alebo pomaly obrátkové položky zásob. Odhady vychádzajú z najspoľahlivejších dostupných dôkazov o očakávanej realizačnej hodnote zásob, ktoré zohľadňujú pohyby v cenách.
- Hodnotenie, či úhrada pohľadávok nie je pochybná – Skupina pravidelne overuje jednotlivé kategórie pohľadávok po splatnosti, vyhodnocuje očakávanú návratnosť pohľadávok po splatnosti, osobitne posudzuje pohľadávky podľa bonity a rizikovosti a primerane k tomu tvorí opravné položky. Opravné položky sú posudzované vždy k súvahovému dňu.
- Odhad rezerv – ak vznikla Skupine súčasná povinnosť v dôsledku minulej udalosti a zároveň sa očakáva úbytok zdrojov, Skupina odhaduje na základe svojich minulých skúseností odliv zdrojov a vyrovnanie záväzkov. Rezervy sa prehodnocujú vždy k súvahovému dňu.
- Určenie podmienených záväzkov a majetku – Skupina očakáva pravdepodobné plynutie ekonomických úžitkov v prospech Skupiny, alebo naopak, z podmienených záväzkov sa očakáva pravdepodobný úbytok finančných zdrojov. Tieto podmienené aktíva a záväzky sa zverejňujú na základe existencie takýchto skutočností.

Táto konsolidovaná účtovná závierka vychádza z účtovných záznamov vedených podľa slovenskej a českej a maďarskej legislatívy so zohľadnením niektorých úprav a preklasifikácií tak, aby bola v súlade s IFRS.

POUŽITIE IFRS

Za účelom zabezpečenia súladu s legislatívou Európskej únie a Slovenskej republiky Skupina použila IFRS po prvýkrát od 1. januára 2014. Dátum prechodu je 1. január 2014. Pri prvej aplikácii sa postupovalo podľa IFRS 1 – Prvé použitie Medzinárodných štandardov pre finančné vykazovanie.

Ocenenie majetku je v historických cenách, upravené o oprávky. Toto ocenenie je považované za reálnu hodnotu.

Medzinárodné štandardy pre finančné vykazovanie, dodatky k existujúcim štandardom a interpretáciám schválené EÚ.

Použité účtovné zásady sú konzistentné s účtovnými zásadami použitými v konsolidovanej účtovnej závierke zostavenej k 31. decembru 2023.

V priebehu účtovného obdobia Skupina aplikovala nasledujúce nové a novelizované štandardy IFRS a interpretácie IFRIC, ktoré nadobudli účinnosť v roku 2024:

- Dodatky k IAS 12 – Dane z príjmov druhého piliera – Skupina uplatňuje výnimku týkajúcu sa vykazovania a zverejňovania informácií o odložených daňových pohľadávkach a záväzkoch súvisiacich s daňami z príjmov druhého piliera
- Dodatky k IFRS 16 – lízingový záväzok pri transakcii predaja a spätného lízingu
- Dodatky k IAS 1 – Prezentácia účtovnej závierky: Klasifikácia záväzkov ako krátkodobých a dlhodobých – uplatnené pri záväzkoch z lízingu
- Dodatky k IAS 7 – Výkaz peňažných tokov a IFRS 7 – dohody o financovaní dodávateľov

Tieto nové štandardy a dodatky nemajú významný vplyv na konsolidovanú účtovnú závierku Skupiny.

Medzinárodné štandardy pre finančné vykazovanie, ktoré boli vydané, ale nie sú zatiaľ účinné :

K dátumu zostavenia tejto konsolidovanej účtovnej závierky boli vydané, ale nie účinné, nasledovné štandardy a interpretácie:

- Novela IAS 21 – Vplyv zmien kurzov cudzích mien
- Dodatok k IFRS 10 a IAS 28 – Predaj alebo vklad majetku medzi investorom a jeho pridruženým alebo spoločným podnikom
- IFRS 18 – Prezentácia a zverejňovanie v účtovnej závierke.

Neočakáva sa, že by nové štandardy mohli mať významný dopad na účtovnú závierku Skupiny.

Opravy významných chýb minulých období

V sledovanom období sa nevyskytli žiadne udalosti, ktoré by si vyžiadali opravy významných chýb minulých období.

Riadenie finančných rizík

Skupina je vystavená rôznym rizikám, ktoré pochádzajú buď z makroekonomickej situácie v jednotlivých krajinách, v ktorých spoločnosti v rámci Skupiny pôsobia ,ako aj z mikroekonomických podmienok v rámci samostatných spoločností, ako je trhovú riziko vrátane menového, úrokového a cenového rizika, úverové riziko a riziko likvidity. Skupina má pravidlá na riadenie týchto rizík a riadenie uskutočňuje manažment skupiny.

Finančné nástroje Skupiny pozostávajú z peňažných prostriedkov a peňažných ekvivalentov, pôžičiek medzi spoločnosťami v skupine, krátkodobých termínovaných vkladov a prostriedkov vnútroskupinového financovania.

Skupina má zároveň aj ďalší finančný majetok a záväzky vo forme pohľadávok a záväzkov z obchodného styku a iných pohľadávok a záväzkov, ktoré vznikajú z bežnej činnosti.

Trhové riziko

Trhové riziko je riziko výkyvu reálnej hodnoty budúcich peňažných tokov finančného nástroja z dôvodu zmien v trhových cenách. Trhové riziko zahŕňa tri typy rizík :menové riziko, úrokové riziko a iné cenové riziko.

Cenové riziko

Vzhľadom na špecifiká predmetu podnikania skupina riadi cenové riziko uzatváraním kontraktov s overenými dodávateľmi a odberateľmi.

Skupina je vystavená cenovému riziku v prípade tovarových komodít.

Menové riziko

Skupina uskutočňuje významné transakcie aj v mene USD a je vystavená menovému riziku. Okrem toho, funkčnými menami zahraničných dcérskych spoločností Skupiny sú meny krajín, v ktorých sú dcérske spoločnosti zaregistrované. Preto majetok a výsledok hospodárenia týchto dcérskych spoločností sa konvertujú do meny EUR a ich hodnoty v konsolidovaných finančných výkazoch zostávajú pod vplyvom výmenných kurzov zahraničných mien.

Analýza citlivosti na výkyvy výmenných kurzov cudzích mien, s možným dopadom na finančné výsledky Skupiny bola vykonaná na pohľadávkach a záväzkoch z obchodného styku dcérskych spoločností s použitím odchýlky +/- 10%, o ktorú boli referenčné výmenné kurzy zvýšené alebo znížené.

Obchodné pohľadávky a záväzky rok 2024	Suma testovaná na riziko	Vplyv na finančný výsledok	
		-10%	+10%
CZK			
Pohľadávky z obchodného styku	3 004 498	-300 450	300 450
Záväzky z obchodného styku	8 598 283	859 828	-859 828
Vplyv zmien celkom		559 378	-559 378
HUF			
Pohľadávky z obchodného styku	771 112	-77 111	77 111
Záväzky z obchodného styku	1 235 388	123 539	-123 539
Vplyv zmien celkom		46 428	-46 428

Obchodné pohľadávky a záväzky rok 2023	Suma testovaná na riziko	Vplyv na finančný výsledok	
		-10%	+10%
CZK			
Pohľadávky z obchodného styku	3 205 176	-320 518	320 518
Záväzky z obchodného styku	7 785 127	778 513	-778 513
Vplyv zmien celkom		457 995	-457 995
HUF			
Pohľadávky z obchodného styku	404 399	-40 440	40 440
Záväzky z obchodného styku	663 642	66 364	-66 364
Vplyv zmien celkom		25 924	-25 924

Riziko platobnej neschopnosti

Riziko platobnej neschopnosti predstavuje riziko, že jedna strana finančného nástroja spôsobí finančnú stratu inej strane tým, že zlyhá pri plnení záväzku.

Skupina je vystavená riziku platobnej neschopnosti, ktoré plynú z jej prevádzkových činností. Pravidlá Skupiny v oblasti riadenia rizika platobnej neschopnosti vymedzujú produkty, splatnosť produktov a limity pre obchodných partnerov. Skupina tvorí opravnú položku, ktorá je odhadom očakávaných strát z pohľadávok z obchodného styku.

Riziko likvidity

Riziko likvidity predstavuje riziko, že spoločnosti Skupiny bude mať ťažkosti pri plnení záväzkov súvisiacich s finančnými záväzkami, ktoré sú vysporiadané peňažnými prostriedkami. Krátkodobé vysoko likvidné aktíva skupiny (peňažné prostriedky a peňažné ekvivalenty, pôžička poskytnutá v rámci skupiny, pohľadávky z obchodného styku) prevyšujú hodnotu obežných záväzkov Skupiny.

Likvidné aktíva	2024	2023
peňažné prostriedky a peňažné ekvivalenty	14 513 945	14 860 189
pohľadávky z obchodného styku a iné pohľadávky	34 676 005	33 031 222
Spolu	49 189 950	47 891 411

Prehľad splatnosti záväzkov Skupiny v EUR	do splatnosti	Po splatnosti			
		menej ako 3 mesiace	3 až 12 mesiacov	viac ako 1 rok	spolu
k 31. 12. 2024					
záväzky z obchodného styku a iné záväzky	37 951 715	4 068 157	3 337 919	- 27 612	45 330 179
k 31. 12. 2023					
záväzky z obchodného styku a iné záväzky	34 794 684	3 679 681	- 139 737	- 930	38 333 698

Prehľad vzájomne započítaných pohľadávok a záväzkov v Skupine	Vzájomné započítanie	
	Brutto suma	Netto suma
k 31. 12. 2024		
Pohľadávky z obchodného styku	25 325 908	17 380 156
Záväzky z obchodného styku	45 330 179	37 384 427
k 31. 12. 2023		
Pohľadávky z obchodného styku	21 595 106	16 449 458
Záväzky z obchodného styku	38 333 698	33 188 050

Pohľadávky a záväzky z obchodného styku sú v konsolidovanom výkaze o finančnej pozícii vykázané v netto hodnote.

Úrokové riziko

Skupina nemá významný úročený majetok. Úrokové riziko vzniká pri dlhodobých pôžičkách. Tie pôžičky, ktoré sú za pohyblivé úrokové sadzby, vystavujú Skupinu úrokovému riziku peňažných tokov. Tie pôžičky, ktoré sú za fixné úrokové sadzby, vystavujú Skupinu úrokovému riziku reálnej hodnoty. Dlhodobé pôžičky sú poskytované dcérskym spoločnostiam od materskej spoločnosti. Pre účely konsolidácie boli eliminované.

Úverové riziko

Úverové riziko je riadené z úrovne Skupiny. Úverové riziko vzniká z peňažných prostriedkov a ekvivalentov, z finančných derivátov, z vkladov v bankách a finančných inštitúciách, z pohľadávok a záväzkov. Skupina akceptuje len banky a finančné inštitúcie s vysokým ratingom nezávisle stanoveným.

Riadenie kapitálu

Cieľom skupiny je udržanie si dobrého úverového ratingu a finančných ukazovateľov, ktoré by podporovali bežnú činnosť Skupiny. Skupina riadi štruktúru kapitálu, ktorá sa mení v dôsledku zmien ekonomických podmienok. Okrem iného, Skupina sleduje stav kapitálu. Ukazovateľ dlhového pomeru využíva k riadeniu kapitálu. Vypočíta sa ako pomer čistého dlhu a celkového kapitálu. Čistý dlh sa vypočíta ako celkové úvery a pôžičky, záväzky z obchodného styku a ostatné záväzky znížené o peňažné prostriedky a peňažné ekvivalenty.

Čistý dlh

Bankové úvery, pôžičky	515 477	1 725 101
Závazky z lízingu	8 201 698	9 527 933
Závazky z obchodného styku a ostatné záväzky	47 990 533	43 738 624
Peniaze a peňažné ekvivalenty	-14 513 945	-14 860 189
Čistý dlh	42 193 763	40 131 469
Vlastný kapitál spolu	34 798 637	38 839 780
Vlastný kapitál + čistý dlh	76 992 400	78 971 249
Dlhový pomer	54,8	50,8

(b) Mena prezentácií

V súvislosti so zavedením EURA ako oficiálnej meny v SR, bola za funkčnú menu materskej spoločnosti a menu prezentácie Skupiny stanovená mena EURO. Na prepočet cudzích mien (CZK) v prevádzkach v zahraničí bol použitý priemerný kurz za rok na prepočet transakcií, a kurz k súvahovému dňu na prepočet zostatkov majetku a záväzkov.

(c) Dlhodobý nehmotný majetok a dlhodobý hmotný majetok

Nehuteľností, stroje a zariadenia sa vykazujú v obstarávacej cene. Pri predaji alebo vyradení majetku sa obstarávacia cena a akumulované odpisy a prípadné straty zo zníženia hodnoty odúčtujú a zisk alebo strata vyplývajúce z predaja alebo vyradenia sú vykázané výsledkovo. Ak sa predáva alebo vyraduje odpísaný majetok, odúčtuje sa obstarávacia cena a kumulované oprávky

Obstarávacia cena dlhodobého hmotného majetku zahŕňa nákupnú cenu vrátane dovozného cla a neodpočítateľných daní a všetky priamo priradené náklady spojené s uvedením majetku do prevádzkyschopného stavu. Výdavky vzniknuté po tom, ako bol dlhodobý majetok uvedený do prevádzky, napr. opravy, údržbu a režijné náklady, sa bežne účtujú výsledkovo do nákladov v období, kedy vznikli. Spoločnosť uplatňuje ako svoju účtovnú metódu nákladový model.

Nedokončené investície predstavujú dlhodobý hmotný majetok a vykazujú sa v obstarávacej cene. Táto zahŕňa náklady na dlhodobý hmotný majetok a iné priame náklady. Nedokončené investície sa neodpisujú, až kým príslušný majetok nie je pripravený na použitie.

Pozemky sú vykázané v obstarávacej cene. Pozemky sa neodpisujú.

Dlhodobý majetok nakupovaný sa oceňuje obstarávacou cenou, ktorá zahŕňa cenu obstarania a náklady súvisiace s obstaraním (clo, prepravu, montáž, poistné a pod.).

Spôsob zostavenia odpisového plánu pre dlhodobý majetok a použité odpisové metódy pri stanovení účtovných odpisov

skupiny:

- Odpisový plán účtovných odpisov dlhodobého hmotného majetku skupina zostavila interným predpisom tak, že použila účtovné odpisy, kde podľa interných predpisov výpočtovú techniku odpisuje 18 mesiacov. Daňové a účtovné odpisy vyrovnal podnik v daňovom priznaní.

Odpisy dlhodobého nehmotného majetku sú stanovené vychádzajúc z predpokladanej doby jeho používania a predpokladaného priebehu jeho opotrebenia. Odpisovať sa začína v mesiaci uvedenia dlhodobého majetku do používania. Drobný dlhodobý nehmotný majetok sa odpisuje jednorazovo pri uvedení do používania. Predpokladaná doba používania, metóda odpisovania a odpisová sadzba sú uvedené v nasledujúcej tabuľke:

	Predpokladaná doba používania v rokoch	Metóda odpisovania	Ročná odpisová sadzba v %
Dlhodobý nehmotný majetok	5	lineárna	20

Dlhodobý nehmotný majetok - obstaraný samostatne sa vykazuje v obstarávacej cene. Nehmotný majetok sa vykazuje v prípade pravdepodobnosti, že Spoločnosti budú v budúcnosti plynúť ekonomické úžitky, ktoré možno pripísať práve danému majetku a obstarávacia cena tohto majetku sa zároveň dá spoľahlivo stanoviť.

Odpisy dlhodobého hmotného majetku sú stanovené vychádzajúc z predpokladanej doby jeho používania a predpokladaného priebehu jeho opotrebenia. Odpisovať sa začína v mesiaci dlhodobého majetku do používania. Drobný dlhodobý hmotný majetok, ktorého obstarávacia cena (resp. vlastné náklady) je 1 700 EUR a nižšia, sa

odpisuje jednorazovo pri uvedení do používania. Pozemky sa neodpisujú. Predpokladaná doba používania, metóda odpisovania a odpisová sadzba sú uvedené v nasledujúcej tabuľke:

	Predpokladaná doba používania v rokoch	Metóda odpisovania	Ročná odpisová sadzba v %
Stroje, prístroje a zariadenia	1,5, 4-12	lineárna	1/4, 1/6,1/8,1/12
Dopravné prostriedky	4	lineárna	1/4
Stavby	20-40	Lineárna	1/20,1/40
Drobný dlhodobý hmotný majetok	rôzna	jednorazový odpis	100

Prenajatý majetok sa odpisuje lineárne z kratšej doby pri porovnaní predpokladanej doby prenájmu alebo doby životnosti majetku.

Predpokladaná doba životnosti a nastavené odpisové metódy preveruje Skupina najmenej raz ročne s cieľom zabezpečiť súlad medzi metódou a dobou odpisovania majetku a predpokladaným prílevom ekonomických úžitkov, ktorý sa z dlhodobého majetku očakáva.

Ak existujú indikátory zníženia tejto hodnoty (hlavne zmeny vo využívaní), vykazuje stratu zo zníženia hodnoty majetku. Táto strata sa vykazuje (tvorba opravnej položky) výsledkovo a má vplyv na zisk/stratu účtovného obdobia v sume, o ktorú účtovná hodnota prevyšuje ich realizovateľnú hodnotu. Zníženie hodnoty v sledovanom roku Skupina neidentifikovala.

Prenajatý majetok (Skupina ako nájomca)

V roku 2019 vznikol pri prechode na IFRS 16 Lízingy významný dopad na účtovnú závierku Skupiny, nakoľko spoločnosti si prenajímajú dlhodobý majetok, hlavne priestory prevádzok – predajní, skladové priestory, administratívne priestory.

Skupina zaviedla štandard IFRS 16 Lízingy použitím zjednodušeného princípu prechodu (modifikovaný retrospektívny prístup), na základe čoho porovnateľné údaje neboli upravené, ale sú vykázané podľa účtovného štandardu IAS 17 a IFRIC 4.

Zavedením štandardu IFRS 16 Lízingy skupina vykazuje záväzok z lízingu vo vzťahu k lízingu, ktorý bol v minulosti klasifikovaný ako operatívny lízing podľa štandardu IAS 17. Tieto záväzky sú vykázané ako súčasná hodnota nezaplatených platieb, diskontovaných inkrementálnou úrokovou sadzbou a súvisiaci majetok s právom na užívanie aktív je vykázaný v hodnote rovnajúcej sa takto vypočítaného záväzku z lízingu.

Každá lízingová splátka je rozdelená medzi záväzok z lízingu a finančné náklady, ktoré sa vykazujú vo výsledku hospodárenia počas doby lízingu tak, aby sa pre každé obdobie vytvorila rovnomerná úroková miera na zostávajúcu časť záväzku.

Pri aplikácii štandardu IFRS 16 Lízingy skupina použila praktické zjednodušenia povolené štandardom. Skupina nevykazuje majetok s právom na užívanie pre krátkodobé lízingy, kde doba prenájmu je 12 mesiacov alebo kratšia a lízingy s nízkou hodnotou. IFRS 16 Lízingy definuje dobu lízingu ako nevypovedateľnú dobu, počas ktorej má nájomca právo kontrolovať používanie identifikovaného aktíva vrátane období, keď si je účtovná jednotka dostatočne istá, že využije opciu na predĺženie lízingu alebo si neuplatní opciu na ukončenie lízingu. Doba lízingu je dohodnutá v každej zmluve individuálne a zmluva môže obsahovať rôzne podmienky. Nakoľko uplatnenie opcie na predĺženie, resp. ukončenie nájmu v uzatvorených zmluvách závisí od vzájomnej dohody nájomcu a prenajímateľa, skupina nebrala opcie na predĺženie do úvahy pri výpočte záväzku z lízingu. Pre lízingy s neurčitou dobou životnosti si skupina stanovila interné pravidlo a tieto nájmy považuje ako krátkodobé a doba vypovedateľnosti pre tieto zmluvy je kratšia ako 12 mesiacov.

Vykázaný majetok s právom na užívanie je odpisovaný použitím lineárnej metódy odpisovania od dátumu zavedenia do skončenia doby použiteľnosti majetku.

Skupina vykazuje majetok s právom na užívanie ako súčasť Nehnutelností, strojov a zariadení a záväzok z lízingu ako Ostatné neobežné záväzky so splatnosťou dlhšou ako jeden rok a krátkodobé záväzky z lízingu so splatnosťou do jedného roka v časti obežné záväzky vo výkaze o finančnej situácii.

(d) Zásoby

Zásoby sa prvotne účtujú v závislosti od spôsobu obstarania, a to buď v obstarávacej cene, vo vlastných nákladoch alebo v reálnej hodnote.

Nakupované zásoby sa oceňujú obstarávacou cenou, ktorá zahŕňa cenu zásob a náklady súvisiace s obstaraním. Obstarávacia cena zahŕňa cenu zásob a náklady súvisiace s obstaraním (clo, prepravu, poisťné, provízie, skonto a pod.). Úroky z cudzích zdrojov nie sú súčasťou obstarávacej ceny. Nakupované zásoby sa oceňujú pri vyskladnení metódou FIFO (prvý do skladu, prvý zo skladu). Obstarávacia cena sa upravuje o dosah zníženia hodnoty na zastarané alebo pomaly obrátkové položky zásob. Čistá realizovateľná hodnota sa zistí ako predajná cena v bežnom obchodnom styku znížená o náklady na predaj. Odhady čistej realizovateľnej hodnoty vychádzajú z najspolahlivejších dostupných dôkazov o očakávanej realizačnej hodnote zásob, ktoré sú k dispozícii v čase, keď

sa odhady uskutočnili. Tieto odhady berú do úvahy pohyby v cenách alebo nákladoch, ktoré priamo súvisia s udalosťami, ku ktorým došlo po skončení účtovného obdobia. Zníženie hodnoty zásob sa upravuje vytvorením opravnej položky. Nerealizovateľné zásoby sa odpisujú v plnej výške.

(e) Pohľadávky

Pohľadávky z obchodného styku a iné pohľadávky, ktoré sú splatné do obdobia jedného roka sú vykázané v nominálnej hodnote znížené o opravné položky vyjadrujúce straty zo zníženia ich hodnoty; postúpené pohľadávky a pohľadávky nadobudnuté vkladom do základného imania sa oceňujú obstarávacou cenou vrátane nákladov súvisiacich s obstaraním. Opravná položka sa tvorí na očakávané straty z rizikových, sporných alebo pochybných pohľadávok, pri ktorých existuje riziko, že Skupina nebude schopná zinkasovať všetky dlžné čiastky v súlade s pôvodnými podmienkami zmlúv alebo fakturovaných výkonov. Opravná položka je vykázaná vo výkaze ziskov a strát a je súčtom odhadu zníženia hodnoty pohľadávok vykonaného vedením, ktoré sa ako rizikové vyskytli v rámci bežného účtovného obdobia a každoročnej úpravy odhadov zníženia hodnoty pohľadávok z predchádzajúcich období. Znehodnotené pohľadávky sú odpísané, ak sa považujú za nevykonalné. Odpisujú sa do výsledku hospodárenia, a to na základe rozhodnutia vedenia o upustení od ich vymáhania alebo rozhodnutia súdu.

Pohľadávky z obchodného styku sú klasifikované ako obežné aktíva, pokiaľ sa očakáva, že budú zinkasované v rámci bežného obchodného cyklu, ktorým je obdobie rovné alebo kratšie, ako je jeden rok. V opačnom prípade sú vykazované ako dlhodobý majetok.

(f) Peňažné prostriedky a ceniny

Peniaze a peňažné ekvivalenty zahŕňajú peňažnú hotovosť, bankové účty, pohľadávky z cash pooling, krátkodobé bankové vklady a krátkodobé, vysoko likvidné investície, ktoré sú ľahko zameniteľné za známe sumy hotovosti s dobou splatnosti kratšou ako tri mesiace od dátumu obstarania pri ktorých existuje iba nepatrné riziko, že dôjde k zmene ich hodnoty. Peňažné prostriedky a ceniny sa oceňujú ich menovitou hodnotou. Zníženie ich hodnoty sa vyjadruje opravnou položkou.

(g) Úvery a pôžičky

Všetky úvery a pôžičky sa prvotne vykazujú v reálnej hodnote prijatého protiplnenia po odpočítaní nákladov spojených so získanou pôžičkou. Po prvotnom vykázaní sa vykazujú v amortizovanej zostatkovej hodnote s použitím metódy efektívnej úrokovej miery. Všetky rozdiely medzi protihodnotou úverov a pôžičiek bez transakčných nákladov a výškou splátok sa vykazujú výsledkovo postupne počas trvania úveru až do jeho úplného splatenia. Úroky a iné náklady počas amortizácie úverov a pôžičiek sa vykazujú s vplyvom na zisk alebo stratu. Výnimkou sú tie náklady na získanie úverov a pôžičiek, ktoré sa kapitalizujú.

(h) Rezervy na záväzky

Rezervy sú vykázané vtedy, ak má Skupina súčasnú zákonnú alebo mimozmluvnú povinnosť v dôsledku minulej udalosti, vyrovnaním ktorej sa očakáva pravdepodobný úbytok podnikových zdrojov predstavujúcich ekonomické úžitky, pričom výšku uvedenej povinnosti možno spoľahlivo odhadnúť. Výška rezervy predstavuje súčasnú hodnotu výdavkov, ktoré zohľadňujú existujúce riziká a ktoré bude pravdepodobne treba vynaložiť na vyrovnanie daného záväzku. Rezervy sa prehodnocujú ku každému súvahovému dňu a ich výška sa upravuje tak, aby odrážala aktuálny najlepší odhad. Skupina tvorí rezervu na reklamácie, na súdne spory, zamestnanecké požitky, nevyfakturované dodávky ako aj na iné riziká.

Rezerva na reklamácie bola tvorená na základe najlepšieho odhadu vedenia tak, aby vyjadřila záväzky Skupiny vyplývajúce z deklarovanej záruky na kvalitu predaného tovaru. Základom odhadu boli skúsenosti z predchádzajúcich rokov týkajúce sa priemernej početnosti vrátených nefunkčných výrobkov. Základom výpočtu je pomer RMA skladov k celkovému zostatku skladových zásob. Výška rezervy bola vypočítaná percentuálne z tržieb za predaj tovaru za sledovaný rok.

Rezerva na súdne spory bola kvantifikovaná na základe odborného stanoviska právnej kancelárie, ktorá je Skupinou poverená na zastupovanie v právnych záležitostiach.

Rezerva na zamestnanecké požitky bola kalkulovaná k nevyčerpanej dovolenke za uplynutý rok, za ktorý sa zostavuje konsolidovaná účtovná závierka. Je počítaná ako súčin počtu nevyčerpanej dovolenky a priemernej hodnoty náhrady na dovolenku za jednotlivých zamestnancov. Rezervu na odchodné Skupina nevytvára.

Rezervy na podnikateľské riziká, pokuty, nevyfakturované dodávky Skupina vytvára na základe kvalifikovaného odhadu, skúseností z minulých období ako aj na základe povinností vyplývajúcich zo zmlúv.

Rezervy vykázané v konsolidovanej účtovnej závierke nepredstavujú rezervy určené na výplatu dividendy.

(i) Záväzky z obchodného styku a ostatné krátkodobé záväzky

Záväzky z obchodného styku predstavujú nevyrované sumy za nákupy a obstarania Skupiny v rámci jej obchodnej činnosti, prijaté zábezpeky (zálohy, prevádzkové preddávky) a ostatné záväzky.

(j) Vykazovanie výnosov

Od 1. januára 2018 nadobudol účinnosť štandard IFRS 15 – Výnosy, ktorý nahrádza IAS 11 Zmluvy na zhotovenie, IAS 18 Výnosy a všetky súvisiace interpretácie. Nový štandard sa vzťahuje aj na zmluvy so zákazníkmi. Skupina člení výnosy vykazané zo zmlúv so zákazníkmi podľa požiadavky IFRS 15 do kategórií, ktoré zachytávajú povahu výnosu, čiastky, čas a neistoty výnosov a súvisiacich peňažných tokov, ktoré ovplyvňujú rôzne ekonomické faktory. IFRS 15 pri účtovaní výnosov vyplývajúcich zo zmlúv so zákazníkmi uvádza päťstupňový model, ktorým

sa má dosiahnuť vykazovanie výnosov v čiastke, ktorá odzrkadľuje protihodnotu, ktorú Skupina očakáva ako nárok na odmenu za prevod tovaru alebo služieb poskytovaných zákazníčkovi.

Výnosy sa vykazujú, ak je pravdepodobné, že do Skupiny budú plynúť ekonomické úžitky spojené s predajnou transakciou a výška výnosu sa dá spoľahlivo určiť. Výnosy sa vykazujú po odpočítaní dane z pridanej hodnoty a zľavy, po dodaní tovaru alebo poskytnutí služby a po prevode rizík a výhod. Moment vykazovania výnosov závisí od druhu výnosu – tržby. Pri predajoch v rámci maloobchodného predaja sa vykazanie výnosu viaže na okamih predaja zákazníkovi (ako hotovostná transakcia alebo s využitím bankových produktov, napr. platba kartou). Pri predaji v rámci veľkoobchodného predaja sa vykazanie výnosu viaže na prevod kontroly nad predaným tovarom na kupujúceho.

Úroky sa vykazujú proporcionálne zohľadňujúc efektívny výnos z príslušného majetku.

Splatné dividendy sa vykazujú v čase, keď akcionárom vznikne právo na ich vyplatenie. Dividendy sa vyplácajú zo zisku materskej spoločnosti, resp. dcérskej spoločnosti.

(k) Náklady na prijaté úvery a pôžičky

Náklady na prijaté úvery a pôžičky tvoria nákladové úroky a ostatné náklady spojené s cudzími zdrojmi.

(l) Daň z príjmov

Daň z príjmov pozostáva zo splatnej dane a odloženej dane. Odložené dane z príjmov odrážajú čisté daňové dopady dočasných rozdielov medzi účtovnou hodnotou majetku a záväzkov vykázanou pre účely finančného výkazníctva a hodnotami použitými pre daňové účely. Odložené daňové pohľadávky a záväzky sa oceňujú daňovými sadzbami, ktoré by sa mali uplatniť na zdaniteľný príjem v rokoch, v ktorých sa očakáva, že sa tieto dočasné rozdiely budú realizovať. Ocenenie odložených daňových záväzkov a odložených daňových pohľadávok odráža daňové dôsledky, ktoré by vyplynuli zo spôsobu realizácie alebo vyrovnania účtovnej hodnoty majetku a záväzkov, ktorý spoločnosť očakáva k súvahovému dňu.

Odložené daňové pohľadávky a odložené daňové záväzky sa vykazujú celkom ako dlhodobé a nie sú diskontované. Odložené daňové pohľadávky za nevyužitú daňovú stratu sa vykazujú v rozsahu, v akom je pravdepodobné, že bude k dispozícii zdaniteľný zisk, voči ktorému možno tieto straty využiť.

(m) Devízové transakcie

Devízové transakcie sa účtujú v mene prezentácie, pričom pri čiastke v cudzej mene sa použije výmenný kurz medzi menou prezentácie a cudzou menou platný v deň uskutočnenia transakcie. Kurzové rozdiely zo zúčtovania peňažných položiek kurzom, ktorý sa líši od kurzu, v ktorom boli prvotne zúčtované, sa vykazujú v konsolidovanom výkaze ziskov a strát v období, v ktorom vznikli. Peňažné aktíva a pasíva vyjadrené v cudzej mene sa prepočítavajú kurzom prezentácie platným v súvahový deň. Transakcie boli prepočítané priemerným výmenným kurzom za dané obdobie.

Kurzové rozdiely z obchodných pohľadávok a záväzkov sú zúčtované do prevádzkového zisku.

Majetok a záväzky zahraničných subjektov sa prepočítavajú kurzom platným k súvahovému dňu.

(n) Finančné nástroje

Finančné aktíva a pasíva vykázané v konsolidovanej súvahe zahŕňajú peňažné prostriedky a peňažné ekvivalenty, pohľadávky a záväzky z obchodného styku, dlhodobé pohľadávky, úvery a pôžičky. Finančné nástroje sú započítané v prípade, že Spoločnosť má právne vynúiteľné právo ich kompenzovať a zamýšľa zároveň realizovať aktívum a vyrovnat' záväzok alebo obe vzájomne započítať. Odúčtovanie finančného nástroja sa uskutoční, ak Skupina už nekontroluje zmluvné práva, ktoré zahŕňajú finančný nástroj, k čomu väčšinou dochádza, keď je daný nástroj predaný, alebo ak všetky peňažné toky, ktoré možno pripísať danému nástroju, sú prevedené na nezávislú tretiu osobu.

(o) Zabezpečenie

Na účely účtovania o zabezpečení neboli žiadne transakcie označené ako zabezpečovacie nástroje.

(p) Zisk na akciu

Zisk na akciu sa v spoločnosti s ručením obmedzeným nepočíta.

(q) Podmienené záväzky

Podmienené záväzky sa nevykazujú v konsolidovanej účtovnej závierke. V poznámkach k účtovnej závierke sa zverejňujú len vtedy, ak možnosť úbytku zdrojov predstavujúcich ekonomické úžitky nie je časovo vzdialená. Podmienené aktíva sa nevykazujú v konsolidovanej účtovnej závierke, ale zverejňujú sa, ak je pravdepodobné, že z nich budú plynúť ekonomické úžitky.

(r) Významné účtovné posúdenia a odhady

Zdroje neistoty pri odhadoch

Zostavenie účtovnej závierky v súlade s IFRS si vyžaduje použitie odhadov a predpokladov, ktoré majú dopad na čiastky vykazované v účtovnej závierke a v poznámkach k účtovnej závierke. Hoci tieto odhady sú založené na najlepšom poznaní aktuálnych udalostí a postupov, skutočné výsledky sa môžu od týchto odhadov líšiť.

Podrobnejší popis odhadov je uvedený v príslušných poznámkach, avšak najvýznamnejšie odhady sa týkajú:

- stanovenia doby životnosti dlhodobého hmotného majetku,
- zníženia hodnoty hmotného majetku, resp. zvýšenia reálnej hodnoty majetku.

Použité účtovné zásady sú konzistentné s účtovnými zásadami použitými v individuálnej účtovnej závierke spoločností patriacich do Skupiny.

III. POZNÁMKY KU KONSOLIDOVANÝM VÝKAZOM

A. INFORMÁCIE KU KONSOLIDOVANÉMU VÝKAZU O FINANČNEJ SITUÁCI

1. Neobežný majetok

Prehľad o pohybe dlhodobého nehmotného majetku a dlhodobého hmotného majetku od 1. januára 2024 do 31. decembra 2024 a za bezprostredne predchádzajúce obdobie je uvedený na strane 36 a 37.

Pozemky, budovy a zariadenia sú ocenené v obstarávacej cene zníženej o všetky akumulované odpisy a prípadné straty zo zníženia hodnoty. Všetky náklady vzniknuté po uvedení hmotného majetku do užívania, ako napríklad náklady na opravy a údržbu alebo prevádzkové poplatky, sú zaúčtované vo vykazovanom období, v ktorom vznikli.

Ku dňu vykazovania Skupina posúdi, či existuje objektívna indikácia, že môže dôjsť k zníženiu hodnoty hmotného majetku. Odpisy sa zvyčajne zaúčtujú do výkazu ziskov a strát rovnomerne počas doby použiteľnosti. Odpisová sadzba sa stanovuje na základe ekonomickej životnosti majetku. V danom roku nedošlo k významným zmenám v určení odpisových sadzieb v Skupine.

Dlhodobý hmotný majetok je poistený pre prípad škôd spôsobených krádežou a živelnou pohromou v Skupine.

Goodwill

Goodwill vznikol kúpou časti podniku v priebehu roku 2015 a 2016 v sume 300 000,-EUR.

Goodwill v sume 121 534 EUR predstavuje čiastku, o ktorú náklady na akvizíciu prevyšujú reálnu hodnotu podielu Skupiny na identifikovateľnom čistom majetku nadobudnutej dcérskej spoločnosti SWISS spol. s r.o. k dátumu akvizície, v sume 826 022 EUR, ktorý bol vykázaný pri akvizícii spoločnosti ARAŠID spol. s r.o. a v sume 344 414 EUR, ktorý bol vykázaný pri akvizícii spoločnosti Logicworks, s.r.o. v priebehu roka 2021. Goodwill z akvizície dcérskych spoločností je klasifikovaný ako nehmotný majetok. Goodwill sa neodpisuje. Goodwill pri akvizíciách dcérskych spoločností sa každoročne testuje na zníženie hodnoty, zníženie hodnoty goodwillu sa určí na základe odhadu spätne získateľnej hodnoty, ku ktorej bol goodwill priradený. Následne sa vykazuje v obstarávacej cene zníženej o kumulované straty zo zníženia jeho hodnoty. Pri testovaní bola použitá metóda súčasnej hodnoty diskontovaných cash-flow projektovaných spoločnosťou na 3 roky, pri diskontnom faktore 5 %. Zníženie hodnoty goodwillu, ktorý bol vykázaný pri akvizícii spoločnosti ARAŠID spol. s r.o. a pri akvizícii Logicworks, s.r.o. v celkovej sume 1 170 436 EUR bol v roku 2021 vykázaný na samostatnom riadku ako zníženie hodnoty dlhodobého majetku. Straty zo zníženia hodnoty goodwillu sú trvalé a nezrušia sa.

2. Podiely v konsolidovanej spoločnosti

Obchodné meno	Krajina registrácie	Hlavná činnosť	Majetková účasť %		Suma majetkovej účasti v EUR	
			2024	2023	2024	2023
WESTech CZ, s.r.o., Ostrava	ČR	Maloobchodná a veľkoobchodná činnosť v rámci voľnej živnosti	99	99	3 971	4 045
SWISS spol. s r.o., Bratislava	SR	Servis výpočtovej a audiovizuálnej techniky	51	51	489 600	489 600
ARAŠID spol. s r.o., Banská Bystrica	SR	Maloobchodná a veľkoobchodná činnosť v rámci voľnej živnosti	100	100	1 297 154	1 297 154
SWISS CZ, s.r.o., Olomouc	CZ	Servis výpočtovej a audiovizuálnej techniky	51	51	7 941	8 089
WESTech HU, Kft. Budapešť	HU	Maloobchodná a veľkoobchodná činnosť v rámci voľnej živnosti	100	100	8 126	8 126
Logicworks, s.r.o. Praha	CZ	Výroba, obchod, služby, servis IT	90	90	248 164	252 791

ARAŠID CZ spol. s r.o. Ostrava	CZ	Výroba, obchod, služby, servis, reklama	0	100	0	8 293
-----------------------------------	----	--	---	-----	---	-------

Obchodné meno pridruženej spoločnosti	Krajina registrácie	Hlavná činnosť	Majetková účasť v %		Suma majetkovej účasti v EUR	
			2024	2023	2024	2023
WESTech solutions, s.r.o., Ostrava	ČR	Obchodná činnosť, ostatné vzdelávanie	25	25	0,04	0,04

V priebehu roka 2024 spoločnosť ARAŠID s.r.o. predala 100%-ný obchodný podiel v spoločnosti ARAŠID CZ spol. s r.o. Ostrava

Výpočet zisku z predaja:	v EUR
Predané čisté aktíva	7 919
z toho peňažné prostriedky	7 919
Predajná cena podielu	7 919
Zisk/strata zo straty kontroly	0

3. Ostatný finančný majetok je uvedený v nasledujúcej tabuľke:

Ostatný finančný majetok	Stav na začiatku účetného obdobia	Zvýšenie hodnoty	Zníženie hodnoty	Preradenie pohľadávky do krátkodobých pohľadávok	Stav na konci účetného obdobia
a	b	c	d	e	f
Pohľadávky z obchodného styku	308 930	25 118			334 048
Iné dlhodobé pohľadávky	113 306		58 883		54 423
Ostatný dlhodobý finančný majetok		30 000			30 000
Dlhodobé pôžičky spolu	422 236	55 118	58 883	0	418 471

V rámci konsolidačných operácií bol zostatok pôžičky v skupine vo výške 292 824 EUR v záväzkoch a pohľadávkach eliminovaný. V priebehu roka 2024 Skupina kúpila 10% podiel v spoločnosti Internet Patro.cz s.r.o., třída Tomáše Bati 269, Prštné, 760 01 Zlín v obstarávacej cene 30 000 EUR.

4. Zásoby

Zásoby v Skupine sa vykazujú v nižšej sume z obstarávacej hodnoty/čistej realizovateľnej hodnoty. Čistá realizovateľná hodnota sa rovná odhadovanej predajnej cene, ktorá je uplatňovaná za bežných obchodných podmienok. Skupina si každý rok overuje, či prijaté zásady tvorby opravných položiek zodpovedajú skutočnému znehodnoteniu hodnoty zásob. Opravné položky z titulu precenenia zásob sú zahrňované do prevádzkových nákladov.

Spoločnosti v skupine v tomto roku 2024 tvorili opravnú položku k tovaru, ktorý mali na sklade dlhšie ako jeden rok v celkovej sume 208 995 EUR a v roku 2023 v sume 436 601 EUR.

Zásoby	Stav zásob k 31.12.2024	31.12.2023
Materiál	315 268	409 945
Tovar	27 967 456	29 683 256
Poskytnuté preddavky na zásoby	599 448	11 330
Zásoby spolu	28 882 172	30 104 531

Bežné účtovné obdobie (rok 2024)

Zásoby	Stav opravnej položky k 31.12.2023	Tvorba opravnej položky	Zúčtovanie opravnej položky z dôvodu zániku opodstatnenosti	Zúčtovanie opravnej položky z dôvodu vyradenia majetku z účtovníctva	Stav opravnej položky k 31.12.2024
Materiál	-	-	-	-	-
Tovar	436 601	-	227 606	-	208 995
Poskytnuté preddavky na zásoby	-	-	-	-	-
Zásoby spolu	436 601	-	227 606	-	208 995

Bezprostredne predchádzajúce účtovné obdobie (2023)

Zásoby	Stav opravnej položky k 31.12.2022	Tvorba opravnej položky	Zúčtovanie opravnej položky z dôvodu zániku opodstatnenosti	Zúčtovanie opravnej položky z dôvodu vyradenia majetku z účtovníctva	Stav opravnej položky k 31.12.2023
Materiál	-	-	-	-	-
Tovar	153 752	282 849	-	-	436 601
Poskytnuté preddavky na zásoby	-	-	-	-	-
Zásoby spolu	153 752	282 849	-	-	436 601

5. Pohľadávky

Pohľadávky z obchodného styku sú vykázané vo fakturovanej sume znížené o opravné položky k nedobytným pohľadávkam. Pohľadávky s dlhšou dobou splatnosti sú vykazované v súčasnej hodnote očakávaných platieb. Na určenie výšky opravných položiek k pohľadávkam z obchodného styku Skupina používa zjednodušený prístup a nesleduje zmeny v kreditných rizikách pohľadávok.

Opravné položky sú prepočítavané vždy ku dňu zostavenia účtovnej závierky a sú vykázané v prevádzkových nákladoch.

V prípade, že príčina vzniku opravnej položky už neexistuje, takáto opravná položka musí byť zúčtovaná v plnej výške, resp. príslušnej časti a rozpustená do príslušnej nákladovej položky.

Vývoj opravnej položky v priebehu účtovného obdobia je zobrazený v nasledujúcom prehľade:

Bežné účtovné obdobie (rok 2024)

Pohľadávky	Stav opravnej položky k 31.12.2023	Tvorba opravnej položky	Zúčtovanie opravnej položky z dôvodu zániku opodstatnenosti	Zúčtovanie opravnej položky z dôvodu vyradenia majetku z účtovníctva	Stav opravnej položky k 31.12.2024
a	b	c	d	e	f
Pohľadávky z obchodného styku	70 633	40 206	70 633		40 206
Iné pohľadávky	0	0	0	0	0
Pohľadávky spolu	70 633	40 206	70 633	0	40 206

Bezprostredne predchádzajúce účtovné obdobie (2023)

Pohľadávky	Stav opravnej položky k 31.12.2022	Tvorba opravnej položky	Zúčtovanie opravnej položky z dôvodu zániku opodstatnenosti	Zúčtovanie opravnej položky z dôvodu vyradenia majetku z účtovníctva	Stav opravnej položky k 31.12.2023
a	b	c	d	e	f
Pohľadávky z obchodného styku	97 606	70 633	97 606	0	70 633
Iné pohľadávky	0	0	0	0	0
Pohľadávky spolu	97 606	70 633	97 606	0	70 633

Štruktúra pohľadávok za bežné účtovné obdobie je uvedená v nasledujúcom prehľade:

Pohľadávky	k 31. 12. 2024	k 31. 12. 2023
a	b	c
Ostatný finančný majetok		
Pohľadávky z obchodného styku	334 048	308 930
Pohľadávky voči dcérskej účtovnej jednotke a materskej účtovnej jednotke	-	0
Ostatné pohľadávky v rámci konsolidovaného celku	0	0
Pohľadávky voči spoločníkom, členom a združeniu		0
Iné pohľadávky	54 423	113 306
Dlhodobé pohľadávky spolu	388 471	422 236

Pohľadávky	k 31. 12. 2024	k 31. 12. 2023
a	b	c
Obchodné a ostatné pohľadávky		
Pohľadávky z obchodného styku	17 380 156	16 449 458
Pohľadávky voči dcérskej účtovnej jednotke a materskej účtovnej jednotke	0	0
Ostatné pohľadávky v rámci konsolidovaného celku	13 000 000	13 000 000
Pohľadávky voči spoločníkom, členom a združeniu	188 152	180 682
Sociálne poistenie		
Ostatný obežný majetok - daňové pohľadávky a dotácie	52	262 620
Iné pohľadávky	25 108	180 559
Časové rozlíšenie	4 082 589	3 220 523
Pohľadávky a ostatný obežný majetok	34 676 057	33 293 842

Ostatný finančný majetok – vzájomné pohľadávky z dôvodu poskytnutých dlhodobých pôžičiek medzi spoločnosťami v Skupine v sume 292 824 EUR v roku 2024 a v sume 425 824 EUR za rok 2023 boli konsolidačnými operáciami eliminované. V roku 2024 aj 2023 bola pohľadávka v rámci konsolidovaného celku v sume 13 000 000 EUR vykázaná ako krátkodobá v obchodných a ostatných pohľadávkach. Krátkodobé pohľadávky v skupine z dôvodu poskytnutých krátkodobých pôžičiek medzi spoločnosťami boli v roku 2024 konsolidačnými operáciami vylúčené v celkovej sume 1 040 000 EUR a v roku 2023 v sume 620 844 EUR.

Vzájomné pohľadávky z obchodného styku medzi spoločnosťami v skupine boli vylúčené vo výške 7 945 752 EUR a v roku 2023 vo výške 5 145 648 EUR.

6. Časové rozlíšenie vykázané v obchodných a ostatných pohľadávkach

Náklady budúcich období sú náklady, ktoré sa uskutočnili pred dátumom, ku ktorému sa zostavuje účtovná závierka a ktoré sa týkajú budúcich účtovných období alebo sa vzťahujú k budúcim výnosom. Náklady budúcich období môžu obsahovať najmä položky ako je predplatné na služby tretím stranám (nájomné, poistenie, reklamné služby, konzultačné služby, licenčné poplatky a podobne). Okrem toho Skupina vykazuje aj nároky vzniknuté pri plnení zákazky a ak sa očakáva, že tieto náklady budú vymáhané, resp. budú poskytnuté (náhrady, zľavy, rabaty a pod.).

	31. 12. 2024	31. 12. 2023
Náklady budúcich období krátkodobé, z toho:	828 618	355 125
poistné, platby vopred - nájomné, predplatné	828 618	355 125
Príjmy budúcich období krátkodobé, z toho:	3 253 971	2 865 398
zľavy, rabaty	3 253 971	2 865 398
Spolu	4 082 589	3 220 523

7. Finančné účty

Ako finančné účty sú vykázané peniaze v pokladnici, účty v bankách a cenné papiere. Účtami v bankách môže Skupina voľne disponovať

Prehľad jednotlivých položiek finančných účtov:

	31. 12. 2024	31. 12. 2023
Pokladnica, ceniny	267 410	477 889
Bežné bankové účty	14 246 535	14 382 300
Bankové účty termínované	0	0
Peniaze na ceste	0	0
Spolu	<u>14 513 945</u>	<u>14 860 189</u>

B. INFORMÁCIE O ÚDAJOCH VLASTNÉHO IMANIA A ZÁVÄZKOV

1. Kapitál a rezervy

Základné imanie materskej spoločnosti, ktoré je zapísané do obchodného registra je v sume 33 195 EUR.

Zisk za rok 2023 sa pridelil do nerozdeleného zisku minulých rokov. V roku 2024 boli vyplatené dividendy spoločníkom materskej spoločnosti vo výške 7 000 000 EUR. Nekontrolujúcim podielom boli vyplatené dividendy v roku 2024 vo výške 81 815 EUR.

Zisk na akciu sa v spoločnosti s ručením obmedzeným nepočíta.

Rozdiely z prepočtu cudzích mien vznikli pri prepočte majetku a záväzkov a transakcií z meny CZK a meny HUF na menu EURO.

Pri prepočte transakcií za rok 2024 sa použil priemerný kurz jednotlivých mien a majetok a záväzky boli prepočítané kurzom k súvahovému dňu. Finančná investícia bola prepočítaná historickým kurzom. Rozdiely z prepočtu boli vykázané osobitne v sume -220 208 EUR. V roku 2019 materská spoločnosť zvýšila svoj kontrolný podiel v spoločnosti ARAŠID, spol. s r.o.. Zvýšenie je vykázané vo vlastnom imaní, rozdiel medzi obstarávacou cenou podielu a zníženie nekontrolujúceho podielu vo výške -384 302 EUR na riadku Rezervy. V roku 2022, z dôvodu vkladu spoločníka s nekontrolujúcim podielom do spoločnosti v Skupine, došlo k zmene, a rezervy sú vykázané v sume -255 093 EUR. V roku 2023 materská spoločnosť zvýšila svoj kontrolný podiel v spoločnosti Logicworks spol. s r.o.. Zvýšenie je vykázané vo vlastnom imaní, rozdiel medzi obstarávacou cenou podielu a zníženie nekontrolujúceho podielu vo výške -14 710 EUR v rámci riadku Rezervy.

2. Obchodné záväzky a ostatné záväzky

Záväzky z obchodného styku sú spojené s prevádzkovými aktivitami a sú vykázané v hodnote uvedených na obdržaných dokladoch a sú vykázané v účtovnom období, ktorého sa týkajú. Záväzky z obchodného styku nie sú úročené.

Štruktúra záväzkov (okrem bankových úverov) podľa zostatkovej doby splatnosti je uvedená v nasledujúcom prehľade:

	31. 12. 2024	31. 12. 2023 upravené	31.12.2023 pôvodne
Záväzky so zostatkovou dobou splatnosti do jedného roka vrátane	43 965 577	39 519 252	39 519 252
Záväzky z finančného lízingu do 1 roka - IFRS 16 vykázané v riadku obežné záväzky	3 062 113	3 166 985	
Obchodné a ostatné záväzky	<u>47 027 690</u>	<u>42 686 237</u>	<u>39 519 252</u>
Záväzky so zostatkovou dobou splatnosti jeden rok až päť rokov	1 258 547	594 819	594 819
Záväzky z finančného lízingu - IFRS 16 vykázané v riadku ostatné neobežné záväzky z toho:	5 139 584	6 360 948	9 527 933
splatnosť od 1 roka a menej ako 5 rokov	5 080 707	6 256 046	
splatnosť nad 5 rokov	58 877	104 902	
Dlhodobé pôžičky a ostatné finančné záväzky	<u>6 398 131</u>	<u>6 955 767</u>	<u>10 122 752</u>

Obchodné a ostatné záväzky sú vykázané ako záväzky s dobou splatnosti do jedného roka, ako záväzky s dobou splatnosti do päť rokov je vykázaná dlhodobá rezerva na podnikateľské riziká v sume 4 000 EUR a prijatý príspevok na obstaranie dlhodobého hmotného majetku v sume 1 254 547 EUR.

Obchodné a ostatné záväzky so splatnosťou do 1 roka:

	31.12.2024	31.12.2023
Záväzky z obchodného styku	37 384 427	33 188 050
Záväzky voči spoločníkom	72 306	220 427
Záväzky voči zamestnancom	781 629	883 661
Záväzky zo sociálneho zabezpečenia	489 157	523 437
Ostatné záväzky	47 004	49 524
Časové rozlíšenie záväzkov	5 191 054	4 654 153
Spolu	43 965 577	39 519 252
Záväzky z finančného lízingu do 1 roka	3 062 113	3 166 985
Spolu obchodné a ostatné záväzky do 1 roka	47 027 690	42 686 237

Z krátkodobých záväzkov z obchodného styku boli vylúčené vzájomné záväzky medzi spoločnosťami vo výške 7 945 752 EUR a v roku 2023 vo výške 5 145 648 EUR a tiež krátkodobé pôžičky poskytnuté v skupine v sume 1 332 824 EUR a v sume 620 844 EUR v roku 2023, ostatné záväzky v sume 411 778 EUR v roku 2024 a v sume 1 084 530 EUR v roku 2023.

Zavedením štandardu IFRS 16 Lízingy skupina vykázala záväzok z lízingu vo vzťahu k lízingu, ktorý bol v minulosti klasifikovaný ako operatívny lízing podľa štandardu IAS 17. Tieto záväzky boli vykázané ako súčasná hodnota nezaplatených platieb, diskontovaných inkrementálnou úrokovou sadzbou a sú vykázané v sume 8 201 698 EUR v roku 2024 a v sume 9 527 933 v roku 2023. V roku 2024 ako aj v roku 2023 sa zmenili podmienky prenájmov oproti roku 2023, z toho dôvodu boli záväzky z nájmu prepočítané a doúčtované.

Záväzky z lízingu Skupina v roku 2024 vykazuje rozdelené na krátkodobé a dlhodobé. Z toho dôvodu retrospektívne upravila aj vykazovanie za rok 2023 a zverejnila aj pôvodné vykázanie za rok 2023.

Majetok používaný na základe lízingových zmlúv zahŕňa kancelárske a obchodné priestory a dopravné prostriedky.

Záväzok z lízingu	31.12.2024		31.12.2023	
	dlhodobé	krátkodobé	dlhodobé	krátkodobé
Lízing nehnuteľností	5 047 606	3 005 706	6 245 041	3 120 906
Lízing dopravných prostriedkov	91 978	56 407	115 904	46 079

Záväzky podľa zmlúv o finančnom lízingu sú uvedené nasledovne:

Minimálne lízingové platby	31.12.2024	31.12.2023
do 1 roka	3 159 698	3 269 801
nad 1 rok a menej ako 5 rokov	5 190 661	6 385 190
nad 5 rokov	59 031	105 074
SPOLU	8 409 390	9 760 065
v tom úrokové náklady	- 207 692	- 232 132
Súčasná hodnota záväzku z lízingu, z toho	8 201 698	9 527 933
do 1 roka	3 062 113	3 166 985
nad 1 rok a menej ako 5 rokov	5 080 707	6 256 046
nad 5 rokov	58 878	104 902

3. Bankové úvery a iné finančné výpomoci

Skupina vykazuje všetky bankové úvery, ostatné úvery v amortizovaných nákladoch. Prvotne sú všetky bankové úvery, ostatné úvery vykázané v kúpnej cene, ktorá predstavuje reálnu hodnotu prijatých peňažných prostriedkov zníženú o náklady priamo súvisiacich so získaním úveru. Následne sa bankové úvery, ostatné úvery oceňujú v amortizovaných nákladoch použitím metódy efektívnej úrokovej sadzby.

Štruktúra bankových úverov je uvedená v nasledujúcom prehľade:

Názov položky	Úrok p. a. (v %)	Dátum splatnosti	Suma istiny	
			31.12.2024	31.12.2023
Dlhodobé bankové úvery			41 417	88 789
Splátkový úver č.1	1M EURIBOR+ 1,10% p.a.	31.3.2024	-	-
Splátkový úver č. 2	1M EURIBOR+ 1,10% p.a.	10.1.2024		-
Splátkový úver č. 4	14,63 % p.a.	3.10.2025	41 417	88 789

Názov položky	Úrok p. a. (v %)	Dátum splatnosti	Suma istiny	
			31.12.2024	31.12.2023
Krátkodobé bankové úvery			474 060	1 636 312
Kontokorentný úver	1M Euribor denný	31.12.2035	1 800 000	1 800 000
úverový rámec čerpaný vo výške			154 792	1 288 162
Splátkový úver č. 1 - jeho krátkodobá časť	1M EURIBOR+ 1,10% p.a.	31.3.2024		20 000
Splátkový úver č. 3	1MEURIBOR+ 0,6 p.a.	1 rok	319 268	328 150

Forma zabezpečenia bankových úverov:

Splátkový úver 1

1. Záložné právo k hnutelným veciam a pohľadávke v zmysle Zmluvy o zriadení záložného práva a Mandátnej zmluvy č.31/AUOC/13-ZZ/1 zo dňa 05.03.2013 medzi bankou ako záložným veriteľom a dlžníkom ako záložcom a jej registráciou v Notárskom centrálnom registri záložných práv;
2. Záložné právo k hnutelným veciam a pohľadávke v zmysle Zmluvy o zriadení záložného práva a Mandátnej zmluvy č.31/AUOC/13-ZZ/1 zo dňa 09.09.2013 medzi bankou ako záložným veriteľom a dlžníkom ako záložcom a jej registráciou záložného práva v Notárskom centrálnom registri záložných práv;
3. Záložné práve k pohľadávkam a zásobám v zmysle Zmluvy o zriadení záložného práva a Mandátnej zmluvy č.31/AUOC/13-ZZ/1B zo dňa 29.04.2014 uzatvorenej medzi bankou ako záložným veriteľom a dlžníkom ako záložcom a jej registráciou v Notárskom centrálnom registri záložných práv
4. Záložné práve k pohľadávkam a zásobám v zmysle Zmluvy o zriadení záložného práva a Mandátnej zmluvy č.31/AUOC/13-ZZ/1B zo dňa 04.12.2014 uzatvorenej medzi bankou ako záložným veriteľom a dlžníkom ako záložcom a jej registráciou v Notárskom centrálnom registri záložných práv
5. Záložné právo k hnutelným veciam a pohľadávke/pohľadávkam dlžníka v zmysle Záložnej zmluvy č. 181/CC/17-ZZ1;
6. Vlastná blankozmenka vystavená dlžníkom na rad banky s doložkou „bez protestu“– zmluva o zmenkovom vyplňovacom práve zo dňa 5.3.2013
7. Doručenie oznámenia o vzniku záložného práva k zálohu banky poisťovni , čím bude zabezpečená výplata poisťnej sumy v prípade poisťenej udalosti na majetku v prospech banky, a to až do výšky pohľadávky banky;
8. Vinkulácia poisťného plnenia z poistenia zálohu banky/majetku dlžníka zriadená poisťníkom z poisťnej zmluvy v poisťovni, v ktorej je ja majetok poistený, čím bude zabezpečená výplata poisťnej sumy v prípade poisťenej udalosti na majetku v prospech banky, a to až do výšky pohľadávky banky;

9. Uzatvorenie dohody o pristúpení k záväzku č. 181/CC/17-P1 medzi bankou a spoločnosťou WESTech, spol. s r. o. ako pristupujúcim dlžníkom.

Slovenská sporiteľňa, a. s. poskytla spoločnosti Arašid, s.r.o. záručný rámec vo výške 240 000,- eur na základe Zmluvy o úvere č.181/CC/17.

Splátkový úver - 2 a 3

- Záložné právo na základe zmluvy o zriadení záložného práva k pohľadávkam registrovanej NCRzp. Č. 23671/2018 v prospech ČSOB, a.s. k akejkoľvek súčasnej i budúcej pohľadávke do výšky 600 000 EUR, na základe Záložnej zmluvy registrovanej NCRzp. Č. 23670/2018 k pohľadávke voči poddĺžnikovi ims, a.s., Žilina vo výške 450 000,- EUR a na základe Záložnej zmluvy registrovanej NCRzp. Č. 7958/2020 v prospech ČSOB, a.s. k akejkoľvek súčasnej i budúcej pohľadávke do výšky 905 459,40 EUR a Záložnej zmluvy registrovanej NCRzp. Č. 40889/2022 v prospech ČSOB, a.s. k akejkoľvek súčasnej i budúcej pohľadávke do výšky 561 783 EUR.
- Ručením na základe vyhlásenia ručiteľa – materská spoločnosť WESTech, spol. s r.o.

Splátkový úver 4

- Splátkový úver od ČSOB Leasing, a.s., Praha na nákup dlhodobého majetku, na základe zmlúv č. 7233209, 7233210, 7233212, 7233221, 7233225, 7233231, 7233233, 7233235, 7233236/2022. Predmetom záložného práva je nakúpený dlhodobý majetok v sume 3 413 907 CZK, t. j. 141 562 EUR.

4. Odložený daňový záväzok, odložená daňová pohľadávka

	31.12.2024	31.12.2023	Pôvodne vykázané k 31.12.2023
Odložená daňová pohľadávka	2 299 682	2 295 309	294 442
Odložený daňový záväzok	-1 949 117	-1 988 289	
Vykázanie v netto pohľadávka+/záväzok-	350 565	307 020	294 442

Odložený daňový záväzok vzniká hlavne z titulu rozdielu medzi účtovnou hodnotou majetku a daňovou základňou a odložená daňová pohľadávka z dočasných rozdielov medzi účtovnou hodnotou záväzkov a pohľadávok a daňovou základňou (opravné položky, ostatné rezervy, neuhradené záväzky, neuhradené náklady, lízingsový záväzok).

Skupina v roku 2024 prvýkrát vykázala odloženú daňovú pohľadávku a odložený daňový záväzok z lízingu a zároveň upravila retrospektívne vykázanie odloženej daňovej pohľadávky a záväzku aj v roku 2023. V roku 2023 je vykázaná kumulatívna hodnota vplyvu prvotnej aplikácie ako úprava počiatočného zostatku nerozdeleného zisku k tomuto dátumu. Úprava nerozdeleného zisku z tohoto dôvodu mala vplyv na zvýšenie nerozdeleného zisku v sume 4 590 EUR v roku 2023 a vplyv na hospodársky výsledok za rok 2023 zvýšenie o 7 987 EUR.

Prehľad odloženej daňovej pohľadávky a záväzku z lízingu

Obdobie	majetok z lízingu	záväzok z lízingu	Odložený daňový záväzok	Odložená daňová pohľadávka	Vykázanie v netto sume kumulatívne	Vplyv v EUR	Vplyv na :
stav k 1.1.2023	7 649 588	7 671 447	1 606 413	1 611 004	- 4 590	- 4 590	nerozdelený zisk 2023
stav k 31.12.2023	9 468 041	9 527 933	1 988 289	2 000 866	- 12 578	- 7 988	HV rok 2023
stav k 31.12.2024	8 121 324	8 201 698	1 949 118	1 968 408	- 19 290	- 6 712	HV rok 2024

V súlade s vydanými zmenami a doplnením IAS 12 „Dane z príjmov“, ktoré upravujú povinnú dočasnú výnimku z požiadaviek IAS 12, podľa ktorej Skupina nevykazuje ani nezverejňuje informácie o odložených daňových pohľadávkach a záväzkoch súvisiacich s navrhovanými modelovými pravidlami druhého piliera, sa Skupina rozhodla uplatniť dočasnú výnimku k 31. 12. 2024.

5. Ostatné neobežné záväzky

Ostatné neobežné záväzky sú znázornené v nasledujúcom prehľade:

Výdavky budúcich období sú záväzky za úhradu za služby, ktoré boli poskytnuté, ale neboli zaplatené, resp. fakturované. Výnosy budúcich období sú záväzky, ktoré boli prijaté a predstavujú sumu budúcich výnosov. Výnosy sa vykážu až pri poskytnutí služby alebo dodávky tovaru, a budú následne vykázané vo výkaze ziskov a strát v období, počas ktorého sa služba poskytuje, resp. s ktorým súvisí.

Zmena vo vykazaní v roku 2023 súvisí s vykazaním záväzku z lízingu, ktoré boli rozdelené na dlhodobé a krátkodobé záväzky, tak ako je uvedené v bode B.2.

	2024	2023	2023 pôvodne vykazané
Ostatné neobežné záväzky, z toho:			
Závazok zo sociálneho fondu	23 485	15 986	15 986
Výdavky a výnosy budúcich období	1 215 192	545 640	545 640
Ostatné dlhodobé záväzky	15 870	29 193	28 430
Závazok z lízingu IFRS 16 nad 1 rok	5 139 584	6 360 948	9 527 933
Dlhodobá rezerva na riziká	4 000	4 000	4 000
Ostatné neobežné záväzky spolu:	6 398 131	6 955 767	10 121 989

6. Ostatné záväzky

Rezervy skupina vykazuje vtedy, keď má súčasnú povinnosť vyplývajúcu z udalosti v minulosti a ak je pravdepodobné, že na vyrovnanie záväzku bude potrebný odliv zdrojov predstavujúcich ekonomické úžitky a spoľahlivý odhad sa môže stanoviť zo sumy záväzku. Záonné rezervy sú vytvorené na nevyčerpané dovolenky zamestnancov a prislúchajúce odvody. Ostatné rezervy sú tvorené na reklamácie tak, aby pokryli očakávané budúce náklady na záručné alebo servisné záväzky z vykonaných predajov tovaru a služieb.

Daňové záväzky zahŕňajú sumy DPH, dane zo závislej činnosti, dane z motorových vozidiel, dane z príjmov právnických osôb a zrážkovej dane.

	2024	2023
Ostatné záväzky: z toho		
Rezervy zákonné	201 116	375 748
Rezervy ostatné	523 070	188 458
Rezervy spolu	724 186	564 206
Daňové záväzky	2 766 098	3 477 201
Daň z príjmov splatná	534 672	177 965
Ostatné záväzky spolu	3 490 284	4 041 407

Bežné účtovné obdobie (rok 2024)

Rezervy	Stav rezervy k 31.12.2023	Tvorba rezervy	Zúčtovanie rezervy z dôvodu zániku opodstatnenosti	Čerpanie rezervy	Stav rezervy k 31.12.2024
a	b	c	d	e	f
Zamestnanecké požitky	389 686	297 466		389 686	297 466
Reklamácie	32 252	37 328		32 252	37 328
Nevyfakturované dodávky	26 461	246 683		26 461	246 683
Podnikateľské riziká	101 460	26 741			128 201
Súdne spory	14 508				14 508
Kurzový prepočet	-161			161	
Rezervy spolu	564 206	608 218	0	448 399	724 186

Bezprostredne predchádzajúce účtovné obdobie (rok 2023)

Rezervy	Stav rezervy k 31.12.2022	Tvorba rezervy	Zúčtovanie rezervy z dôvodu zániku opodstatnenosti	Čerpanie rezervy	Stav rezervy k 31.12.2023
a	b	c	d	e	f
Zamestnanecké požitky	303 471	389 686		303 471	389 686
Reklamácie	18 294	32 252		18 294	32 252
Nevyfakturované dodávky	232 086	26 300		231 925	26 461
Podnikateľské riziká	103 929			2 469	101 460
Súdne spory	14 508				14 508
Kurzový prepočet	55			216	-161
Rezervy spolu	672 343	448 238	0	556 159	564 206

Daňové záväzky

	2024	2023
Daňové záväzky z toho:		
Daň zo závislej činnosti	108 698	110 150
Daň zrážková	12 375	60
Daň z pridanej hodnoty	2 642 283	3 363 986
Daň z motorových vozidiel	2 742	3 005
Daňové záväzky spolu	2 766 098	3 477 201
Daň z príjmov právnických osôb splatná	534 672	177 965

C. INFORMÁCIE KU KONSOLIDOVANÉMU VÝKAZU ZISKOV A STRÁT

1. INFORMÁCIE O VÝNOSOCH - tržby za vlastné výkony a tovar

Tržby za vlastné výkony a tovar podľa jednotlivých segmentov, t. j. podľa typov výrobkov (hlavne predaj tovaru IT) a služieb (hlavne servis výpočtovej techniky a audiovizuálnej techniky), a podľa hlavných teritórií sú uvedené v nasledujúcom prehľade:

Oblasť odbytu a	Tovar		Služby		Spolu	
	2024 b	2023 c	2024 d	2023 e	2024	2023
Slovenská republika	131 790 063	131 179 859	2 569 884	2 496 267	134 359 947	133 676 126
Zahranície	181 161 265	169 637 654	4 568 510	4 897 011	185 729 775	174 534 665
Spolu	312 951 328	300 817 513	7 138 394	7 393 278	320 089 722	308 210 791

Z konsolidovaných tržieb z predaja za tovar a vlastných služieb boli vylúčené vzájomné transakcie medzi spoločnosťami v skupine vo výške 16 475 686 EUR a v roku 2023 boli vylúčené vzájomné transakcie medzi spoločnosťami 13 062 256 EUR.

2. Aktivácia nákladov, výnosy z hospodárskej činnosti, finančnej činnosti a mimoriadnej činnosti

Prehľad o výnosoch pri aktivácii nákladov, výnosoch z hospodárskej činnosti, finančnej činnosti a mimoriadnej činnosti je uvedený v nasledujúcom prehľade:

	2024	2023
Ostatné významné položky výnosov z hospodárskej činnosti, z toho:	1 127 939	843 968
Dotácie na hospodársku činnosť	0	0
Dotácie na obstaranie dlhodobého majetku		
Ostatné výnosy z hospodárskej činnosti	1 208 919	693 339
Zmluvné pokuty a penále	0	0
Výnosy z odpísaných pohľadávok	0	0
Tržby z predaja dlhodobého majetku a zásob	-80 980	150 629
Finančné výnosy, z toho:	895 027	730 310
Ostatné významné položky finančných výnosov, z toho:	895 027	730 310
Výnos z rozdielu medzi uznanou hodnotou vkladu a účtovnou hodnotou vkladného majetku	0	0
Výnosy z cenných papierov a podielov v dcérskej účtovnej jednotke	0	0
Výnosové úroky	880 440	729 949
Výnosy z predaja cenných papierov a podielov	7 919	
Ostatné finančné výnosy	6 668	361

Z konsolidovaných finančných výnosov boli vylúčené vzájomné úroky z pôžičky vo výške 65 413 EUR a v roku 2023 vo výške 32 099 EUR.

3. Podiely na zisku/strate pridružených spoločností

K 31.12. 2024 je pridruženým podnikom WESTech solutions, s.r.o., Ostrava a v tabuľke sú uvedené informácie o investíciách do pridruženého podniku.

	2024	2023
Pridružený podnik		
Majetok	228 906	200 777
Závazky	123 407	143 181
Čistý majetok	105 499	57 596
Metóda ekvivalencie 25%	26 375	14 399
Zisk/Strata za rok	49 085	17 247
Podiely na zisku pridruženého podniku	12 271	4 312

D. INFORMÁCIE O NÁKLADOCH

Spoločnosti v Skupine účtujú o nákladoch v súlade ich účelového a druhového členenia. Náklady na predané výkony sa skladajú z nákladov priamo spojených s predajom tovaru alebo predajom služieb. Náklady na zamestnanecké požitky zahŕňajú všetky zložky odmeňovania zamestnancov za ich pracovné nároky, náklady za náhrady počas neprítomnosti, a odmeny vyplývajúce zo systému bonusov v rámci Skupiny. Náklady na služby predstavujú nakupované služby, ktoré súvisia s prevádzkou ako sú prepravné služby, marketingové služby, reklama, poradenské, právne služby a podobne. Kladné a záporné kurzové rozdiely sú prezentované v čistých sumách (kurzový zisk predstavuje kladný rozdiel a kurzová strata predstavuje záporný rozdiel).

1. Náklady na poskytnuté služby, ostatné náklady na hospodársku činnosť, finančné a mimoriadne náklady

Prehľad o nákladoch na poskytnuté služby, ostatných nákladoch na hospodársku činnosť, finančných nákladoch:

	2024	2023
Náklady na poskytnuté služby, z toho:	5 126 501	6 060 696
Náklady na poskytnuté služby	5 126 501	6 060 696
Osobné náklady, z toho:	15 077 172	13 905 387
mzdové náklady	10 739 969	10 071 072
náklady na sociálne a zdravotné poistenie	3 770 739	3 389 550
ostatné sociálne zabezpečenie	566 464	444 765
Ostatné významné položky nákladov z hospodárskej činnosti, z toho:	1 252 365	887 702
Ostatné náklady z HČ	1 167 784	878 838
Tvorba a zúčtovanie opravných položiek	-30 011	-23 680
Ostatné dane a poplatky	10 710	11 137
Kurzové zisky a straty	103 882	21 407
Finančné náklady, z toho:	1 022 124	935 061
Tvorba a zúčtovanie opravných položiek k finančnému majetku		
Nákladové úroky	320 009	278 689
Bankové poplatky	694 196	656 372
Iné - predané CP a podiely	7 919	

Z nákladov na poskytnuté služby boli eliminované náklady vo výške 1 439 854 EUR v roku 2024 a vo výške 1 064 630 EUR v roku 2023.

Z nákladov na úroky boli eliminované náklady vo výške sumy 65 413 EUR v roku 2024 a vo výške 32 099 EUR v roku 2023.

Zavedením IFRS 16 Lízingy v roku 2019 je každá lízingová splátka rozdelená medzi záväzok z lízingu a finančné náklady. Preto sa vykonali konsolidačné úpravy nákladových úrokov zvýšením o 128 173 EUR v roku 2024 a o 106 385 EUR v roku 2023.

2. Spotreba materiálu a energie, náklady na obstaranie predaného tovaru

	2024	2023
Spotreba materiálu, energie a náklady na tovar: z toho		
Spotreba materiálu	1 883 395	1 987 052
Spotreba energie	415 403	448 319
Náklady na obstaranie predaného tovaru	286 371 566	275 865 785
Náklady spolu	288 670 364	278 301 156

Z nákladov na obstaranie predaného tovaru boli eliminované vzájomné transakcie konsolidovaných spoločností vo výške spotreby tovaru v sume 15 831 368 EUR v roku 2024 a v sume 12 544 886 EUR v roku 2023.

3. Odpisy, amortizácia

	2024	2023
Odpisy dlhodobého majetku vyplývajúce z prehľadu pohybov dlhodobých aktív		
Dlhodobý nehmotný majetok	312 288	237 966
Dlhodobý hmotný majetok	2 050 910	1 299 375
Aktíva s právom použitia (IFRS 16)	3 742 098	3 381 183
Odpisy, amortizácia spolu	6 105 296	4 918 524

Zosúladenie odpisových a amortizačných nákladov, ktoré sa vykazujú výsledkovo a v tabuľke prehľadu o pohybe dlhodobého hmotného a nehmotného majetku.

E. INFORMÁCIE O DANIACH Z PRÍJMOV

1. Daň z príjmov

	2024	2023	pôvodne vykázané 2023
Splatná daň z príjmov	<u>1 767 945</u>	<u>1 527 463</u>	<u>1 527 463</u>
Odložená daň z príjmov	<u>6 282</u>	<u>- 142 540</u>	<u>-134 552</u>
Celková daň z príjmov	<u>1 774 227</u>	<u>1 384 923</u>	<u>1 392 911</u>

Zmena vo vykazovaní v roku 2023 súvisí s vykázaním odloženej daňovej pohľadávky a záväzku z lízingu, ktorá sa uskutočnila retrospektívne za rok 2023 s vplyvom na nerozdelený zisk ako aj s vplyvom na odloženú daň za rok 2023, tak ako je uvedené v bode B.4.

Odsúhlasenie zisku Skupiny pred zdanením s výškou skutočnej dane z príjmov právnických osôb je nasledovná:

	2024			2023		
	Základ dane	Daň	Daň v %	Základ dane	Daň	Daň v %
a	b	c	d	e	f	g
Výsledok hospodárenia pred zdanením, z toho:	5 877 182		100,00 %	4 781 134		100,00 %
teoretická daň		1 234 208	21,00 %		1 004 038	21,00 %
Daňovo neuznané náklady	2 515 942	528 348	8,99 %	1 640 125	344 426	7,20 %
Výnosy nepodliehajúce dani	-2 005 432	-421 141	-7,17 %	-610 420	-128 188	-2,68 %
Umorenie daňovej straty	-86 873	-18 243	-0,31 %	-195 657	-41 088	-0,86 %
Spolu	6 300 819	1 323 173	22,51 %	5 615 182	1 179 188	24,66 %
Splatná daň z príjmov		1 767 945	30,08 %		1 527 463	24,66 %
Odložená daň z príjmov		6 282	0,11 %		-142 540	-2,98 %
Celková daň z príjmov		1 774 227	30,19 %		1 384 923	28,97 %
pôvodné vykázanie odloženej dane					-134 552	-2,81%
upravené vykázanie odloženej dane					-142 540	-2,98%
Celková daň z príjmov					1 384 923	28,97%

Efektívna sadzba dane v roku 2024 bola 30,19 % a v roku 2023 po zohľadnení úprav, ktoré vyplynuli z vykázania odloženej daňovej pohľadávky a záväzku z finančného lízingu ako je uvedené v bode B.4.bola 28,97 %.

Daň z príjmov v jednotlivých krajinách je : Slovensko 21%, Česká republika 21%, Maďarsko 9%.

2. Odložená daň z príjmov

Odložená daň	2024	2023	pôvodné vykázanie 2023
Dočasné rozdiely medzi účtovnou hodnotou majetku a daňovou základňou,			
z toho:	7 740 501	8 609 525	861 045
odpočítateľné	380 823	858 516	861 045
zdaniteľné	8 121 324	9 468 041	
Dočasné rozdiely medzi účtovnou hodnotou záväzkov a daňovou základňou, z toho:	9 211 207	10 058 220	530 287
odpočítateľné	9 211 207	10 058 220	530 287
zdaniteľné			-
Možnosť umorovať daňovú stratu v budúcnosti			
Možnosť previesť nevyužitú daňovú odpočty			
Sadzba dane z príjmov v %	21 aj 24	21	21
Odložená daňová pohľadávka	2 299 682	2 292 515	292 169
Uplatnená daňová pohľadávka			
Zaúčtovaná ako zníženie nákladov	-	141 677	-
Zaúčtovaná do vlastného imania	52 850	4 590	133 689
Odložený daňový záväzok	1 949 118	1 988 289	-
Zmena odloženého daňového záväzku			
Zaúčtovaná ako náklad	10 292	1 778	1 778
Zaúčtovaná do vlastného imania			
Konsolidačné úpravy - odlož.daň. pohľadávka z nerealizovaného zisku	- 1 809	- 2 273	- 2 273
Odložená daňová pohľadávka vykázaná	350 565	307 020	294 442
Odložená daň upravená o rôzne sadzby	-	-368	368
Odložená daň vykázaná	6 282	142 540	- 134 552

Odsúhlasenie odloženej dane s rozpisom položiek vykazanej odloženej daňovej pohľadávky a odloženého daňového záväzku:

Odložený daňový záväzok	Výkaz o finančnej situácii		Výkaz komplexného výsledku		
	2024	2023	2024	2023	
Odložený daňový záväzok					
Dlhodobý majetok - rozdiel medzi daňovými a účtovnými odpismi	1 949 118	1 988 289	39 171	-	1 988 289
Majetok z lízingu					
Ostatné					
Odložený daňový záväzok, brutto	1 949 118	1 988 289	39 171	-	1 988 289
Odložená daňová pohľadávka					
Dlhodobý majetok - rozdiel medzi daňovými a účtovnými odpismi	27 942	57 745	29 803	-	11 707
Opravná položka k dlhodobému majetku	10 618	-	-	10 618	-
Opravná položka k zásobám	49 833	91 686	41 853	-	59 730
Opravná položka k pohľadávkam	1 638	6 578	4 940	-	7 225
Rezervy na opravy	8 239	5 162	-	3 077	-
Ostatné rezervy	88 302	51 703	-	36 599	-
Záväzok z lízingu	1 968 408	2 000 867	32 459	-	2 000 867
Ostatné záväzky, náklady neuhradené	90 063	79 306	-	10 757	-
Konsolidačné operácie - nereal. Zisk, kurz. Rozdiel	54 639	2 262	-	1 801	-
Odložená daňová pohľadávka, brutto	2 299 682	2 295 309	46 203	-	2 135 051
Odložená daňová pohľadávka-/záväzok +, netto	- 350 564	- 307 020	7 032	-	146 762
kurzové rozdiely			-	750	-
Odložená daňová pohľadávka vo vlastnom imaní					4 590
Odložená daň vykazovaná vo výkaze komplexného výsledku	n/a	n/a	6 282	-	142 540

F. OSTATNÝ KOMPLEXNÝ VÝSLEDOK

Ostatný komplexný výsledok je zmena vo vlastnom imaní za obdobie, ktorá vyplýva z iných transakcií a udalostí, ktorými sú zmeny vyplývajúce z rozhodnutia vlastníkov skupiny. Jedná sa hlavne o:

- Zmeny vo fonde z precenenia (IAS 16 Pozemky, budovy a zariadenia a IAS 38 Nehmotné aktíva)
- Aktuárske zisky a straty z plánu definovaných požitkov (IAS 19 Zamestnanecké požitky)
- Zisky a straty vyplývajúce z prevodu účtovnej závierky zahraničných subjektov na menu vykazovania (IAS 21 Dopady zmien menových kurzov)
- Zisky a straty z precenenia realizovateľných finančných aktív (IAS 39 Finančné nástroje, účtovanie a oceňovanie)
- Efektívna časť ziskov a strát zo zabezpečovacích nástrojov pri zabezpečení peňažných tokov (IAS 39 Finančné nástroje, účtovanie a oceňovanie)

Skupina vykázala zisky a straty vyplývajúce z prevodu účtovnej závierky zahraničných subjektov na menu vykazovania. Dopad zmien menových kurzov bol v roku 2024 v sume -107 484 EUR, k tomu vyčíslená odložená daňová pohľadávka je v sume 52 850 EUR, o ktorej sa Skupina rozhodla účtovať od roku 2024. Dopad zmien menových kurzov v roku 2023 je v sume - 71 793 EUR.

G. EBITDA

	2024	2023
EBITDA		
Zisk pred zdanením	4 871 137	4 780 855
Úroky	320 009	278 689
Odpisy	6 105 296	4 918 524
EBITDA	11 296 442	9 978 068

H. INFORMÁCIE KU KONSOLIDOVANÉMU VÝKAZU PEŇAŽNÝCH TOKOV

Konsolidovaný výkaz peňažných tokov bol zostavený nepriamou metódou.

Peňažné prostriedky a peňažné ekvivalenty zahŕňajú pokladničnú hotovosť a zostatky na bankových účtoch a rýchlo likvidný finančný majetok (do 3 mesiacov). Kontokorentné účty sa odpočítavajú.

	2024	2023
Peňažné toky z prevádzkových činností		
Zisk pred zdanením	4 871 137	4 780 855
Nepeňažné úpravy zisku na peňažné toky	5 422 777	4 970 408
Zmeny v pracovnom kapitáli	4 347 423	10 244 079
Daň z príjmu zaplatená	- 1 222 551	- 1 552 252
Zaplatené úroky	- 320 009	- 278 689
Čisté peňažné prostriedky z prevádzkových činností	13 098 777	18 164 401
Peňažné toky z investičných činností	- 1 436 067	- 2 076 730
Peňažné toky z finančných činností	- 12 011 064	- 6 078 934
Čisté zvýšenie(zníženie)peňažných prostriedkov	- 348 354	10 008 737
Peňažné prostriedky k 1. januáru	14 860 189	4 851 452
Kurzové rozdiely k peňažným prostriedkom	2 110	
Peňažné prostriedky k 31. decembru	14 513 945	14 860 189

Peňažné toky z prevádzkovej činnosti sú ovplyvnené nepeňažnými úpravami, ktoré zahŕňajú operácie, ktoré negenerujú tok peňazí (odpisy, opravné položky k zásobám, pohľadávkam, majetku, odpis pohľadávky, manká a pod.), resp. sú presunuté a vykázané v inej časti (nákladové úroky, výnosové úroky). Zmeny v pracovnom kapitáli predstavujú zmeny stavu pohľadávok, záväzkov, zásob, ostatných obežných pohľadávok a záväzkov a rezerv od 1. januára k 31. decembru. Peňažné toky z investičných činností zahŕňajú náklady Skupiny na obstaranie dlhodobého hmotného a nehmotného majetku, nových finančných investícií – odliv finančných prostriedkov na nákup dcérskych spoločností (v roku 2023 zvýšenie podielu v sume 10 112 EUR), v roku 2024 nákup ostatného finančného majetku – 10% podiel v spoločnosti Internet Patro.cz s.r.o., Zlín v sume 30 000 EUR. Taktiež aj príjmy z predaja majetku a obchodných podielov (v roku 2024 príjem z predaja obchodného podielu spoločnosti ARASID CZ s.r.o. v sume 7 919 EUR). Peňažné toky z finančných činností predstavujú výdavky a príjmy peňažných prostriedkov z titulu čerpania, resp. splácania úverov, pôžičiek, splátky záväzkov z finančného lízingu. Taktiež sa v tejto časti vykazujú dividendy vyplatené mimo Skupiny, a to materskej spoločnosti a nekontrolným podielom (v roku 2024 suma 7 081 815 EUR a v roku 2023 suma 1 000 000 EUR).

I. INFORMÁCIE O INÝCH AKTÍVACH A INÝCH PASÍVACH

Podmienené záväzky a pohľadávky

Spoločnosť ARASID spol. s r.o. je ako žalovaná strana účastníkom súdneho sporu, v ktorom sa žalobca domáha zaplata sumy 77 256 EUR za neoprávnenú fakturáciu. Výsledok sporu nie je možné ku dňu zostavenia účtovnej

závierky určiť. V prípade neúspechu hrozí, že Spoločnosť bude musieť zaplatiť 77 256 EUR s príslušenstvom, trovami súdneho konania a trovami právneho zastúpenia. Spoločnosť vytvorila rezervu vo výške 14 508 EUR.

Spoločnosť WESTech spol. s r.o. na základe zmluvy č. 0684/18/46038 a zmluvy č. 0685/18/46038 pristúpila k ručeniu na základe „Vyhlásenia ručiteľa“ do výšky pri úvere 0684/18/46038 do hodnoty 220.000,- EUR V roku 2020 pribudlo ručenie na základe zmluvy č. 0125/2046038 do hodnoty 202.000,- EUR.

Spoločnosť WESTech spol. s r.o. na základe zmluvy č. 181/CC/17-P1 pristúpila k záväzku do výšky pri úvere 181/CC/17-D11 vo výške úveru 350 000,- EUR.

J. INFORMÁCIE O PRÍJMOCH A VÝHODÁCH ČLENOV ŠTATUTÁRNYCH ORGÁNOV, DOZORNÝCH ORGÁNOV A INÝCH ORGÁNOV MATERSKEJ SPOLOČNOSTI

Členom štatutárnemu orgánu, ani členom dozorných orgánov neboli v roku 2024 ani v roku 2023 poskytnuté žiadne pôžičky, záruky alebo iné formy zabezpečenia, ani finančné prostriedky alebo iné plnenia na súkromné účely členov, ktoré sa vyúčtovávajú.

K. INFORMÁCIE O EKONOMICKÝCH VZŤAHOCH SPRIAZNENÝCH OSÔB

Dcérska účtovná jednotka/Materská účtovná jednotka	Hodnotové vyjadrenie obchodu	
	2024	2023
Materská spoločnosť-ELKO GRUPA A/S, Riga		
Nákup tovaru a služieb	19 664 642	15 249 596
z toho: realizované transakcie	19 664 642	15 249 596
Predaj tovaru a služieb	907 308	1 607 029
Poskytnutie dlhodobej /krátkodobej úročenej pôžičky	13 000 000	13 000 000
Výnosový úrok z poskytnutej pôžičky	650 000	595 685
Spoločník LSK, spol. s r.o. Bratislava		
Prijatá dlhodobá /krátkodobá úročená pôžička	0	0
Nákladový úrok z prijatej pôžičky	4 562	16 266

Transakcie medzi materskou spoločnosťou a jej dcérskymi spoločnosťami, ktoré sú spriaznenými osobami, sa eliminovali v konsolidácii, a preto sa v tejto časti poznámok neuvádzajú.

L. INFORMÁCIE O SKUTOČNOSTIACH, KTORÉ NASTALI PO DNI, KU KTORÉMU SA ZOSTAVUJE KONSOLIDOVANÁ ÚČTOVNÁ ZÁVIERKA, DO DŇA JEJ ZOSTAVENIA

Po 31. decembri 2024 nenastali žiadne udalosti majúce významný vplyv na verné zobrazenie skutočností, ktoré sú predmetom účtovníctva roku 2024, ktoré by si vyžadovali úpravy alebo zverejnenia v tejto konsolidovanej účtovnej závierke, okrem uvedených nasledovne:

Spoločnosť WESTech CZ s.r.o. Ostrava v priebehu roka 2025 zvýšila svoj podiel v spoločnosti Logicworks, s.r.o., Praha o 10 %, čím získala 100 % kontrolu na spoločnosti Logicworks s.r.o., Praha.

Spoločnosť ARAŠID spol. s r.o., Banská Bystrica v priebehu roka 2025 uzatvorila ďalších 7 maloobchodných prevádzok z dôvodu optimalizácie nákladov, alebo z dôvodu ich predaja, taktiež ukončila prevádzkovanie e-shopu MP3.

Ku dňu zostavenia konsolidovanej účtovnej závierky k 31. 12. 2024 sa neudiali žiadne skutočnosti, ktoré by mohli mať významný vplyv na finančné výsledky minulých období, a ktoré boli vykázane v minulých obdobiach.

Skupina WESTech spol. s r.o., Bratislava
Konsolidovaný prehľad o pohybe dlhodobých aktiv
k 31. 12. 2024

Názov	Obstarávacía cena/Vlastné náklady		Prírastky		Úbytky		Presuny		31.12.2023		kurz.prepočet		Oprávky/Opravné položky		Presuny		31.12.2024		Zostatková cena	
	EUR	EUR	EUR	EUR	EUR	EUR	EUR	EUR	EUR	EUR	EUR	EUR	EUR	EUR	EUR	EUR	EUR	EUR	EUR	EUR
Aktivované náklady na vývoj	0	0	0	0	0	0	0	0	0	0	0	0	0	0	0	0	0	0	0	0
Softvér	1 222 707	-3 213	122 729	0	0	0	0	0	562 178	-414	254 769	0	0	0	0	0	0	0	660 529	525 690
Oceniteľné práva	536 818	0	0	0	0	0	0	0	208 365	0	57 519	0	0	0	0	0	0	0	328 453	270 984
Goodwill	594 764	0	0	0	0	0	0	0	473 230	0	594 764	0	0	0	0	0	0	0	121 534	121 534
Ostatný dlhodobý nehmotný majetok	2 483	0	0	0	0	0	0	0	2 483	0	2 483	0	0	0	0	0	0	0	0	0
Obstarávaný dlhodobý nehmotný majetok	0	0	0	0	0	0	0	0	0	0	0	0	0	0	0	0	0	0	0	0
Poskytnuté prídavky na dlhodobý nehmotný majetok	0	0	0	0	0	0	0	0	0	0	0	0	0	0	0	0	0	0	0	0
Dlhodobý nehmotný majetok spolu	2 356 772	-3 213	122 729	0	0	0	0	0	1 246 256	-414	312 288	0	0	1 558 130	0	0	0	0	1 110 516	918 158
Pozemky	0	0	0	0	0	0	0	0	0	0	0	0	0	0	0	0	0	0	0	0
Stavby	2 892 895	-16 627	749 051	477 161	0	0	0	0	1 292 762	-7 379	725 700	477 161	0	1 533 922	0	0	0	1 600 133	1 614 236	
Samostatné hmotné veci a súbory hmotných vecí	6 646 001	-46 222	1 182 607	427 753	389 515	0	0	0	3 656 700	-19 598	1 219 646	427 980	0	4 638 768	0	0	0	2 779 301	3 105 380	
Ostatný dlhodobý hmotný majetok	1 219 050	-9 004	170 848	205 511	0	0	0	0	834 884	-4 602	105 564	205 511	0	730 335	0	0	0	384 166	445 048	
Obstarávaný dlhodobý hmotný majetok	382 015	0	0	0	-382 015	0	0	0	0	0	0	0	0	0	0	0	0	382 015	0	
Obstarávaný dlhodobý hmotný majetok	7 500	0	7 028	0	-7 500	0	0	0	0	0	0	0	0	0	0	0	0	7 500	7 028	
Poskytnuté prídavky na dlhodobý hmotný majetok	12 849 225	1 990	2 393 390	1 652 260	0	13 582 345	0	0	3 381 183	0	3 742 098	1 652 260	0	5 471 021	0	0	0	9 468 042	8 121 324	
Lízingy IFRS 16	0	0	0	0	0	0	0	0	0	0	0	0	0	0	0	0	0	0	0	0
Kurzový prepočet	0	0	0	0	0	0	0	0	0	0	0	0	0	0	0	0	0	0	0	0
Dlhodobý hmotný majetok spolu	31 313 602	-69 863	4 502 924	2 762 685	0	25 667 062	0	16 692 446	-31 579	5 793 008	2 762 912	0	12 374 046	0	0	0	0	14 621 158	13 293 016	
Podielové cenné papiere a podiely v dcérskej účtovnej jednotke	0	0	0	0	0	0	0	0	0	0	0	0	0	0	0	0	0	0	0	0
Podielové cenné papiere a podiely v pridruženom podniku	14 399	-295	12 271	0	0	26 375	0	0	0	0	0	0	0	0	0	0	0	14 399	26 375	
Ostatné dlhodobé cenné papiere a podiely	0	0	30 000	0	0	30 000	0	0	0	0	0	0	0	0	0	0	0	0	0	30 000
Dlhodobý finančný majetok spolu	14 399	-295	42 271	0	0	56 375	0	0	0	0	0	0	0	0	0	0	0	14 399	56 375	
Dlhodobé aktíva spolu	33 684 773	-73 371	4 667 924	2 762 685	0	28 199 725	0	17 938 702	-31 993	6 105 296	2 762 912	0	13 932 176	0	0	0	0	15 746 073	14 267 549	

Skupina WESTech spol. s r.o., Bratislava
Konsolidovaný prehľad o pohybe dlhodobých aktiv
k 31. 12. 2024

Názov	Obstarávacia cena/Vlastné náklady			Oprávký/Opravné položky			Zostatková cena								
	31.12.2022	kurz.prepočet	EUR	31.12.2022	kurz.prepočet	EUR	31.12.2022	kurz.prepočet	EUR	31.12.2023	kurz.prepočet	EUR	31.12.2023	kurz.prepočet	EUR
Aktivované náklady na vývoj	0		0	0		0	0		0		0		0		0
Softvér	847 210	-570	295 692	0		0	382 248	-537	180 467	0	562 178	464 962	660 529		
Oceniťelné práva	536 818			80 375		1 222 707	150 866		57 499		208 365	385 952	328 453		
Goodwill	594 764			594 764		594 764	473 230		473 230		473 230	121 534	121 534		
Ostatný dlhodobý nehmotný majetok	2 483			2 483		2 483	0		0		2 483	0	0		
Obstarávaný dlhodobý nehmotný majetok	82 544	-2 169		-80 375		0	0		0		0	82 544	0		
Poskytnuté preddávky na dlhodobý nehmotný majetok	0		0	0		0	0		0		0	0	0		
Dlhodobý nehmotný majetok spolu	2 063 819	-2 739	295 692	0	0	2 356 772	1 008 827	-537	237 966	0	1 246 256	1 054 992	1 110 516		
Pozemky	0		0	0		0	0		0		0	0	0		
Stavby	2 422 967	-17 124	626 729	143 333		2 892 895	1 105 774	-11 080	336 975	143 333	4 426	1 317 193	1 600 133		
Samostatné hnutelné veci a súbory hnutelných vecí	5 807 218	-39 864	1 372 316	493 669		6 646 001	3 548 184	-25 594	842 205	493 669	-4 426	2 259 034	2 779 301		
Ostatný dlhodobý hmotný majetok	1 181 286	-12 401	51 164	999		1 219 050	721 200	-5 512	120 195	999	0	460 086	384 166		
Obstarávaný dlhodobý hmotný majetok	3 717	-61	382 015	-3 656		382 015	0		0		0	3 717	382 015		
Poskytnuté preddávky na dlhodobý hmotný majetok	0		7 500	7 500		7 500	0		3 381 183		0	0	7 500		
Liziny IFRS 16	14 966 505	7 090	5 192 654	108		20 166 141	7 316 917		0		0	7 649 588	9 468 041		
Kurzový prepočet	0		0	0		0	0		0		0	0	0		
Dlhodobý hmotný majetok spolu	24 381 693	-62 360	7 632 378	638 109	0	31 313 602	12 692 075	-42 186	4 680 558	638 001	0	11 689 619	14 621 156		
Podielové cenné papiere a podiely v dcérskej účtovnej jednotke	0		0	0		0	0		0		0	0	0		
Podielové cenné papiere a podiely v pridruženom podniku	10 470	-383	4 312	0		14 399	0		0		0	10 470	14 399		
Ostatné dlhodobé cenné papiere a podiely	0		0	0		0	0		0		0	0	0		
Dlhodobý finančný majetok spolu	10 470	-383	4 312	0	0	14 399	0	0	0	0	0	10 470	14 399		
Dlhodobá aktíva spolu	26 455 982	-65 482	7 932 382	638 109	0	33 684 773	13 700 902	-42 723	4 918 524	638 001	0	12 755 081	15 746 071		

Dopad prechodu na IFRS 16 Liziny na konsolidovanú účtovnú závierku skupiny WESTech, spol. s r.o.

v celých eur	Rok 2023				CELKOM
	WESTech, spol. s r.o., Bratislava	ARASID, spol. s r.o., Banská Bystrica	SWISS, spol. s r.o., Bratislava	WESTech CZ, s. SWISS CZ, s. r.o., Olomouc	
Hodnota práva na užívanie - dlhodobý majetok	5 393 658	1 975 936	370 276	4 605 067	2 504 12 842 135
Odpisy - opravy	1 539 185	613 741	103 333	1 058 989	64 250 1 685 3 381 183
Ukončený lízing					50 7 090 0
dopad zmien menových kurzov	3 854 473	1 362 195	266 943	3 551 248	432 314 869 9 468 042
Zostatková cena práva na užívanie	3 272 334	1 993 323	342 445	2 042 338	18 426 2 581 7 671 447
PS záväzok z lízingu	2 124 624	-5 456	28 558	2 568 270	476 594 64 5 192 654
Zmena v zmluvných vzťahoch	5 396 958	1 987 867	371 003	4 610 608	495 020 2 517 12 863 973
Záväzok z lízingu po prepočte	1 570 644	625 514	105 501	1 078 730	67 441 1 702 3 449 532
Náklady na služby - najomné eliminované	53 526	11 248	3 335	32 997	5 267 12 106 385
Urokové náklady	-22 067	525	-1 167	-13 256	-2 076 5 -38 036
dopad na HV	0	0	0	0	0
Ukončený lízing	1 517 095	614 267	102 166	1 040 505	60 364 1 641 3 336 040
Ukončený lízing dopad na HV					0
Splátka lízingu	3 879 862	1 373 600	268 837	3 570 102	434 656 876 9 527 933
Záväzok z lízingu	-22 067	525	-1 167	-13 256	-2 076
Dopad na konsolidovaný HV, +zisk/-strata					5 -38 036

v celých eur	Rok 2024				CELKOM
	WESTech, spol. s r.o., Bratislava	ARASID, spol. s r.o., Banská Bystrica	SWISS, spol. s r.o., Bratislava	WESTech CZ, s. SWISS CZ, s. r.o., Olomouc	
Hodnota práva na užívanie - dlhodobý majetok	6 713 950	845 155	281 495	3 580 852	439 154 2 568 11 863 174
Odpisy - opravy	1 815 656	529 738	108 906	1 188 636	96 534 2 568 3 742 098
Ukončený lízing					0 -250 0 -250
dopad zmien menových kurzov	4 898 294	315 417	172 529	2 392 216	342 870 8 121 326
Zostatková cena práva na užívanie	3 879 862	1 373 600	268 837	3 570 102	434 656 876 9 527 933
PS záväzok z lízingu	2 859 480	-517 041	14 552	29 603	6 796 0 2 393 390
Zmena v zmluvných vzťahoch	6 739 342	856 559	283 389	3 599 705	441 452 876 11 921 323
Záväzok z lízingu po prepočte	1 880 820	542 023	111 210	1 210 704	102 405 2 568 3 849 730
Náklady na služby - najomné eliminované	83 578	4 082	2 402	28 777	9 334 0 128 173
Urokové náklady	-18 414	8 203	-158	-6 709	-3 463 0 -20 541
dopad na HV	0	0	0	0	0
Ukončený lízing	1 797 242	537 941	108 808	1 181 927	92 831 876 3 719 625
Ukončený lízing dopad na HV					0
Splátka lízingu	4 942 100	3 18 618	174 581	2 417 778	348 621 0 8 201 698
Záväzok z lízingu	-18 414	8 203	-158	-6 709	-3 463
Dopad na konsolidovaný HV, +zisk/-strata					0 -20 541