

DODATOK SPRÁVY NEZÁVISLÉHO AUDÍTORA

k výročnej správe zostavenej k 31. decembru 2024
v zmysle § 27 odsek 6 zákona č. 423/2015 Z.z. o štatutárnom audite a o zmene a
doplnení zákona č. 431/2002 Z. z. o účtovníctve v znení neskorších predpisov (ďalej len
„zákon o štatutárnom audite“)

spoločnosti

AXASOFT, a. s.

IČO: 35 738 219

Panenská 7

811 03 Bratislava – mestská časť Staré Mesto

www.mandat.sk

MANDAT AUDIT, s.r.o., Námestie SNP 15, 811 01 Bratislava, Slovenská republika

TEL: 00421 2 571 042 11

FAX: 00421 2 571 042 99

EMAIL: office@mandat.sk

Spoločnosť zapísaná v Obchodnom registri Mestského súdu Bratislava III, Oddiel: Sro, vložka: 33134/B, IČO: 35900172, IČ DPH: SK2021877242
MANDAT AUDIT, s.r.o. is a member of HLB International, the global advisory and accounting network

Akcionárovi, predstavenstvu a dozornej rade spoločnosti AXASOFT, a. s.

Overili sme účtovnú závierku spoločnosti AXASOFT, a. s. (ďalej aj „Spoločnosť“) k 31. decembru 2024, uvedenú ako súčasť výročnej správy Spoločnosti, ku ktorej sme dňa 12.11.2025 vydali správu nezávislého audítora z auditu účtovnej závierky, ktorá je súčasťou výročnej správy Spoločnosti. Tento dodatok sme vypracovali v zmysle § 27 odsek 6 zákona č. 423/2015 Z.z. o štatutárnom audite a o zmene a doplnení zákona č. 431/2002 Z. z. o účtovníctve v znení neskorších predpisov (ďalej len „zákon o štatutárnom audite“).

Na základe vykonaných prác opísaných v časti správy nezávislého audítora - Správa k informáciám, ktoré sa uvádzajú vo výročnej správe, podľa nášho názoru:

- informácie uvedené vo výročnej správe zostavenej k 31. decembru 2024 sú v súlade s účtovnou závierkou za daný rok,
- výročná správa obsahuje informácie podľa zákona o účtovníctve.

Okrem toho, na základe našich poznatkov o účtovnej jednotke a situácii v nej, ktoré sme získali počas auditu účtovnej závierky, sme povinní uviesť, či sme zistili významné nesprávnosti vo výročnej správe. V tejto súvislosti konštatujeme, že sme nezistili významné nesprávnosti vo výročnej správe.

Bratislava, 10. decembra 2025

MANDAT AUDIT, s.r.o.
Námestie SNP 15, 811 01 Bratislava
Licencia SKAU č. 278

Ing. Martin Šiagi
Zodpovedný audítor
Dekrét SKAU č. 871



VÝROČNÁ SPRÁVA

2024

OBSAH

| | |
|-----------|-----------------------|
| 06 | Riešenia a služby |
| 11 | Personálna politika |
| 12 | Štruktúra spoločnosti |
| 13 | Referencie |
| 14 | Finančná analýza |
| 27 | Správa audítora |
| 29 | Účtovná zvierka |

AXASOFT, A.S.

AXASOFT, A. S. PÔSOBÍ NA TRHU INFORMAČNÝCH TECHNOLOGIÍ OD ROKU 1990 (DO ROKU 2014 AKO COLUMBEX INTERNATIONAL, A. S.). K JEJ KLIENTOM PATRIA VÝZNAMNÉ SPOLOČNOSTI Z VEREJNEJ A SÚKROMNEJ SFÉRY PÔSOBIACE NA SLOVENSKOM A MEDZINÁRODNOM TRHU.

AXASOFT MÁ DLHOROČNÉ SKÚSENOSTI S RIADENÍM PROJEKTOV, VÝVOJOM SOFTVÉROVÝCH RIEŠENÍ NA MIERU, INŠTALÁCIOU A SERVISOM PLATOBŇNÝCH TERMINÁLOV.

PROFESIONÁLNYM PRÍSTUPOM A VYUŽITÍM MODERNÝCH TECHNOLOGIÍ DODÁVA KLIENTOM RIEŠENIA OD VYSOKO ŠPECIALIZOVANÝCH AŽ PO RIEŠENIA VYUŽÍVANÉ V KAŽDODENNOM ŽIVOTE.

FAKTY O SPOLOČNOSTI

| | |
|---------------------------|-------------------------------|
| Názov spoločnosti: | AXASOFT, a. s. |
| Právna forma: | akciová spoločnosť |
| Sídlo: | Panenská 7, 811 03 Bratislava |
| IČO: | 35 738 219 |
| IČ DPH: | SK 20 20 269 691 |
| Dátum vzniku spoločnosti: | 07.12.1990 |
| Základné imanie: | 962 800 EUR |

70 ZAMESTNANCOV

5.7 MIL € TRŽBY ZA
ROK 2024

VÍZIA

Neustále zlepšovanie postavenia na trhu a dosiahnutie pozície úspešnej a stabilnej spoločnosti, ktorá je schopná uspokojovať náročné požiadavky klientov

HODNOTY

Profesionalita

Zodpovedný prístup k plánovaniu a vývoju softvérových riešení je jedinečným pre splnenie špecifických požiadaviek každého zákazníka

Kvalita

Poskytovanie kvalitných riešení a služby spĺňajúce náročné kritériá celosvetovo uznávaného štandardu. AXASOFT je držiteľom certifikátu ISO 9001

Zodpovednosť

Vytváranie bezpečných podmienok a zdrojov umožňujúcich realizáciu cieľov a plnenie záväzných legislatívnych požiadaviek

Rozvoj

Otvorenosť k inováciám a zmenám.
Vyhľadávanie nových príležitostí pre zvýšenie kvality a úžitku riešení pre zákazníkov.



RIEŠENIA A SLUŽBY

AXASOFT ponúka široké portfólio riešení pre rôzne segmenty od služieb, maloobchodu, gastro a ubytovacích zariadení až po verejný a bankový sektor. Do portfólia produktov a služieb spoločnosti patria biznis riešenia pre platobné terminály, bankové informačné systémy a systémy pre verejnú správu. V oblasti platobných terminálov, ktoré ponúka, vyvíja aplikácie pre podporu prijímania platobných kariet, systémy pre manažment siete platobných terminálov a systémy pre verifikáciu, autorizáciu a smerovanie platieb.

Zároveň ponúka služby s pridanou hodnotou ako sú predplatené služby (dobíjanie predplatených kariet mobilných operátorov a paysafecard), úhrada platieb faktúr a šekov, palivové, stravovacie a darčekové karty a vernostné systémy. Je vydavateľom elektronickej stravovacej karty Stravenka, kde je súčasne procesorom systému.

Vďaka vybudovanému technickému a technologickému zázemiu je spoločnosť AXASOFT schopná v krátkom čase zabezpečiť splnenie požiadaviek zákazníkov vo všetkých regiónoch Slovenska.

Úspech spoločnosti je založený na kvalite poskytovaných služieb v maximálne možnej miere prispôsobených požiadavkám zákazníka.

PLATOBNÉ TERMINÁLY

Predaj, prenájom a servis platobných terminálov. Akceptácia kariet, vývoj riešení a produktov s pridanou hodnotou.

IACS

Implementácia a rozvoj informačného systému v Pôdohospodárskej platobnej agentúre.

BANKOVÉ INFORMAČNÉ SYSTÉMY


Komplexný transakčný, bankový informačný systém poskytujúci širokú paletu funkcií potrebných pre bankové inštitúcie.



PLATOBNÉ TERMINÁLY

V oblasti platobných terminálov má AXASOFT v ponuke terminály zn. INGENICO - bezpečné a spoľahlivé, spĺňajúce najvyššie bezpečnostné štandardy a požiadavky medzinárodných kartových spoločností.

Ponúka všetky typy terminálov – stacionárne, s prepojením na pokladničný systém, mobilné terminály a bezobslužné terminály prijímajúce platobné a debetné karty, EMV čipové karty a platby NFC.



- PREPOJENIE TERMINÁLU S POKLADNIČNÝM SYSTÉMOM**
Automatický presun konečnej sumy z registračnej pokladne do platobného terminálu.
- SERVIS**
Inštalácia/konfigurácia zariadenia, zaškolenie a školiace materiály pre obsluhu, údržba a servis platobných terminálov.
- ATRAN PRÍSTUP K ÚDAJOM**
On- line prístup k údajom o platobných transakciách vykonávaných na platobných termináloch.
- HOTLINE**
Zákaznícka podpora 7 dní v týždni

RIEŠENIA PRE PLATOBNÉ TERMINÁLY

AKCEPTÁCIA KARIET

Akceptácia platobných kariet
zahŕňa akceptáciu platobných kariet vydaných kartovými spoločnosťami Visa a MasterCard; autorizáciu platieb realizovaných platobnými kartami vydanými bankami v SR a zahraničí; zúčtovanie platieb v denných dávkach na účet obchodníka v akejkoľvek banke v SR

Akceptácia stravovacích kariet
Riešenie umožňuje zber a spracovanie transa-kcií realizovaných elektronickými stravovacími kartami v platobnom termináli

Akceptácia palivových kariet
Riešenie pre prevádzkovateľov čerpacích staníc, ktoré akceptuje vybrané palivové karty v ich sieti. Softvérové riešenie umožňuje zber a spracovanie transakcií realizovaných palivovou kartou a prenos dát

Akceptácia vernostných kariet
Držitelia vernostných kariet môžu zbierať a uplatňovať body v obchodných miesta podľa stanovených pravidiel.

DOPLNKOVÉ SLUŽBY PRE PLATOBNÉ TERMINÁLY

AXA TOP UP – dobíjanie predplatených služieb cez platobný terminál. Riešenie pre platobné terminály umožňuje rýchle a efektívne dobitie predplatených kariet

mobilných operátorov Slovak Telekom, Juro! Orange Slovensko, Fun Fón, O2 Slovakia a 4ky vo vybraných prevádzkach. Držiteľ karty môže zakúpiť kredit a zaplatiť v hotovosti alebo platobnou kartou. Po vykonaní transakcie obdrží potvrdenku o úspešnom dobití kreditu.

Paysafecard
Riešenie vyvinuté na predaj elektronických predplatených platobných produktov Paysafecard, ktoré sa využívajú ako alternatívny platobný prostriedok umožňujúci platiť na internete. Poskytované riešenie sprístupní predaj týchto produktov pre zákazníkov na rôznych dostupných miestach, ako sú čerpacie stanice, predajne novín a tabaku a podobne.

AXAp@y – úhrada faktúr a šekov
prostredníctvom platobných terminálov. Riešenie umožňuje platbu faktúr a šekov vo vybraných obchodných reťazcoch. Pre zákazníka predstavuje AXAp@y flexibilnú službu, ktorej výhody môže využiť priamo pri návšteve obchodného miesta poskytujúceho službu

SOFTVÉROVÉ RIEŠENIA



Stravovacia karta - Stravenka

AXASOFT sprostredkováva stravovacie služby prostredníctvom moderného elektronického riešenia – formou využitia Elektronickej stravovacej karty STRAVENKA, ktorá spĺňa podmienky Zákonníka práce.



Systém pre Palivové karty

Riešenie, ktoré poskytuje klientom kontrolu nad výdavkami na nákup paliva. Systém správy palivových kariet zahŕňa moduly autorizácie, akceptácie palivových kariet, vydávanie kariet, správu obchodníkov a platobných terminálov, výpisy transakcií, portál B2C a B2B



Systém pre Darčkové karty

Riešenie darčkových kariet zahŕňajúce komplexné činnosti od vydávania kariet, autorizácie, akceptácie, správu a dobíjanie prostredníctvom platobných terminálov.



BANKOVÉ INFORMAČNÉ SYSTÉMY



AXA DBS – bankový informačný systém

Systém AXA DBS je bankový informačný systém určený pre banky univerzálneho typu. Systém obsahuje podporu pre retail a wholesale operácie, medzibankovú komunikáciu, štatistiku pre centrálnu banku a celkové infromatické riadenie systému.

INFORMAČNÉ SYSTÉMY PRE VEREJNÚ SPRÁVU



IACS – Integrovaný administratívny a kontrolný systém

Komplexný informačný systém vypracovaný pre Pôdohospodársku platobnú agentúru slúži na administráciu a kontrolu pridelenia dotácií roľníkom a poľnohospodárskym subjektom, hospodáriacim na pôde zo zdrojov EÚ a štátneho rozpočtu. Systém zabezpečuje identifikáciu jednotlivých poľnohospodárov, ako aj všetkých poľnohospodárskych pozemkov a zvierat. Zahŕňa spracovanie žiadostí o podporu, kontroluje ich oprávnenosť, formálne náležitosti, pomáha zabraňovať duplicitám a nezrovnalostiam, ktoré odhaľuje kontrolami a v neposlednom rade zabezpečuje, aby jednotlivé platby boli vykonávané správne




PERSONÁLNA POLITIKA

Organizačná štruktúra

Organizačná štruktúra spoločnosti je daná organizačným poriadkom. Jednotlivé divízie sú riadené tak, aby boli schopné procesne pokryť akékoľvek požiadavky zákazníkov, a to vo všetkých fázach obchodného prípadu

Spoločnosť AXASOFT zamestnávala ku dňu 31.12.2024 celkom 70 zamestnancov. Najväčšie percento tvorili zamestnanci z oblasti vývoja a servisu, vzhľadom na zameranie spoločnosti. Podiel vysokoškolsky vzdelaných zamestnancov je viac ako 72%. Okrem interných zamestnancov dlhodobo spolupracuje s externými partnermi s dlhoročnými skúsenosťami v oblasti, v ktorej pôsobí. Trh informačných technológií je veľmi dynamický nielen v kontexte prudko rozvíjajúcich sa technológií vo svete, ale najmä konkurenčného boja na IT trhu. Cieľom v oblasti zabezpečenia ľudských zdrojov bolo vlastnými silami získať dostatočný počet kvalifikovaných zamestnancov, ich optimálne využitie a stabilizáciu predovšetkým v oblasti vývoja nosných produktov.

Zamestnancom prispieva na stravné v zmysle Zákonníka práce nad rámec zákonnej povinnosti. Zároveň poskytuje príspevky na rekreáciu a športové činnosti detí zamestnancov v zmysle Zákonníka práce a príspevky na doplnkové dôchodkové sporenie.



ŠTRUKTÚRA SPOLOČNOSTI

Dozorná rada k 31.12.2024

| | |
|----------------------|---------------------------------|
| Ing. Rastislav Velič | člen dozornej rady |
| Ing. Juraj Koník | člen dozornej rady |
| Ing. Miroslav Seleši | člen dozornej rady do 19.3.2025 |
| Peter Bäuml | člen dozornej rady od 29.4.2025 |

Predstavenstvo k 31.12.2024

| | |
|------------------------|--------------------------------------|
| Ing. Mgr. Peter Čaniga | predseda predstavenstva od 13.7.2024 |
| Ing. Juraj Polák | predseda predstavenstva do 1.7.2024 |

Výkonný manažment k 31.12.2024

| | |
|-------------------------|---|
| Ing. Mgr. Peter Čaniga | Generálny riaditeľ |
| Ing. Ľuboš Bella | riaditeľ divízie IKT |
| Ing. Miroslav Švec | riaditeľ divízie Bankové služby |
| Ing. Anna Trajlínková | riaditeľka divízie Ekonomiky a financií |
| Július Kúrthy | riaditeľ divízie Verejnej správy |
| Ing. Miroslav Žitňanský | Riaditeľ divízie POS |

REFERENCIE

Vybrané referencie - riešenia pre platobné terminály

1.Day, s.r.o | Berkshire BLUE CHIP, a. s. | CBA VEREX, a.s. | CCS | COOP Jednota, s.d. | DALITRANS, s.r.o. | DKV EURO SERVICE s.r.o. | Dr.MAX | Eurowag | KOMFOS Prešov, s.r.o. | KÄRCHER Slovakia, s.r.o. | Koruna, s.r.o. | Martinus | MILK-AGRO, spol. s r.o. | O2 Slovakia, s.r.o. | Orange Slovensko, a. s. | Real-K,s.r.o. | SIA NEXI, s.r.o. | SHELL Slovakia, s.r.o. | SWAN Mobile, a.s. | PETROLTRANS, a.s. | Panta Rhei, s.r.o. | 365 banka, a.s. | Pumpa SK s.r.o. | Slovak Telekom, a.s. | TERNO real estate, s.r.o. | Tank ONO, s.r.o. | Tatra banka, a.s. | TaM trans spedition, s.r.o. | Tauris | Tatry mountain resorts, a.s. | Teta Drogerie | Unicredit Bank Czech Republic and Slovakia, a.s., pobočka zahraničnej banky | UTA Czech s.r.o. | Všeobecná úverová banka, a.s.

Bankové informačné systémy

Československá obchodná banka, a.s. | EXIMBANKA SR | Privatbanka, a.s. | Volksbank Raiffeisenbank Nordoberpfalz eG pobočka Cheb

Riešenia pre verejnú správu

Pôdohospodárska platobná agentúra

FINANČNÁ ANALÝZA

Pre posúdenie finančnej situácie spoločnosti boli zvolené základné ukazovatele vypovedajúce o tom, či spoločnosť je schopná trvalo dosahovať určitú mieru zhodnotenia vloženého kapitálu:

- analýza súvahy
- analýza finančných pomerových ukazovateľov
- ukazovatele likvidity
- ukazovatele rentability
- ukazovatele aktivity

Východiskovou základňou pre posúdenie boli účtovné výkazy spoločnosti za roky 2021 až 2024. Údaje sú uvádzané v EUR

Analýza Súvahy

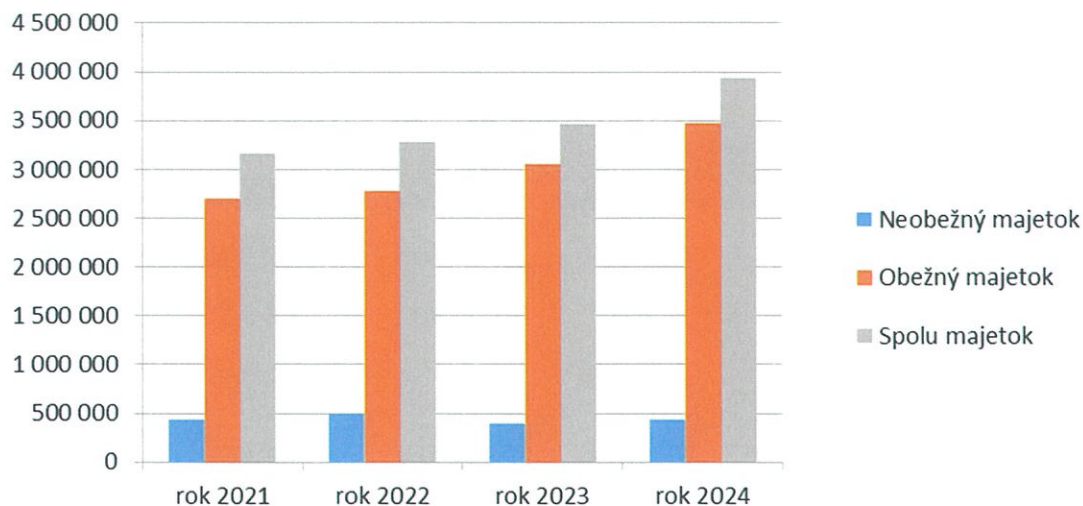
Analýza súvahy spoločnosti vychádza z vybraných údajov účtovnej závierky za obdobie rokov 2021 až 2024.

Celková hodnota majetku, ktorým spoločnosť disponuje k 31.12.2024 t.j. výška aktív dosahuje čiastku 3 930 634 EUR .

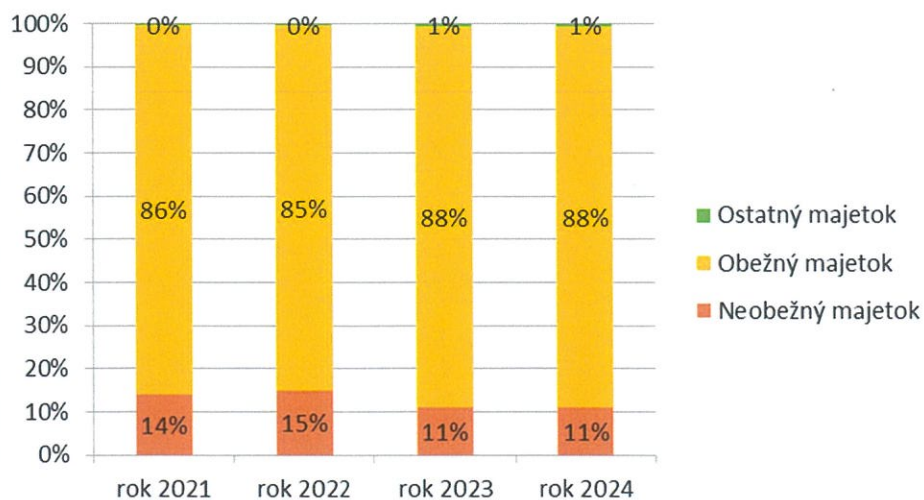
Vývoj štruktúry majetku:

| Druh majetku | rok 2021 | rok 2022 | rok 2023 | rok 2024 |
|---------------------------------|------------------|------------------|------------------|------------------|
| Pohľadávky za upísané VI | 0 | 0 | 0 | 0 |
| Neobežný majetok | 440 793 | 491 170 | 390 434 | 428 761 |
| Dlhodobý nehmotný majetok | 50 897 | 31 993 | 18 913 | 46 190 |
| Dlhodobý hmotný majetok | 389 896 | 459 177 | 371 521 | 382 571 |
| Dlhodobý finančný majetok | 0 | 0 | 0 | 0 |
| Obežný majetok | 2 702 800 | 2 778 055 | 3 057 713 | 3 473 362 |
| Zásoby | 55 475 | 70 460 | 60 895 | 51 519 |
| Dlhodobé pohľadávky | 0 | 0 | 0 | 0 |
| Krátkodobé pohľadávky | 1 417 960 | 1 601 332 | 1 721 442 | 1 361 414 |
| Finančné účty | 1 229 365 | 1 106 263 | 1 275 376 | 2 060 429 |
| Časové rozlíšenie | 11 801 | 11 365 | 17 012 | 28 511 |
| Spolu majetok | 3 155 394 | 3 280 590 | 3 465 159 | 3 930 634 |

Vývoj majetku v absolútnom vyjadrení:



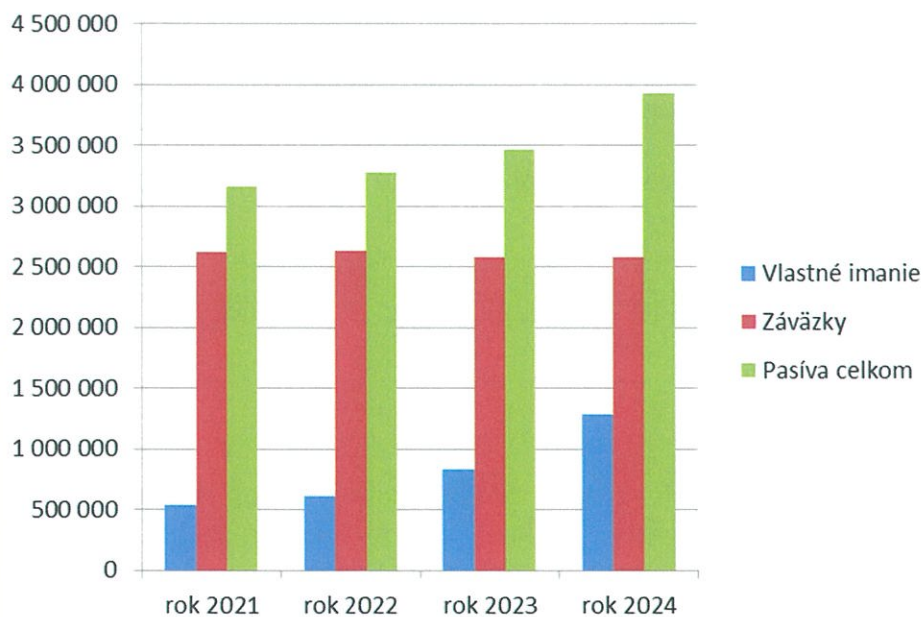
Vývoj štruktúry majetku:



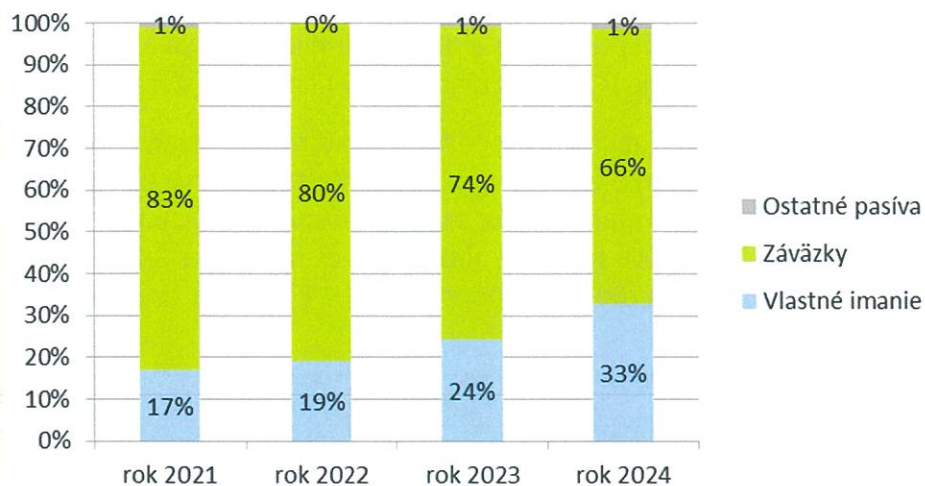
Vývoj štruktúry pasív :

| Druh pasív | rok 2021 | rok 2022 | rok 2023 | rok 2024 |
|--|------------------|------------------|------------------|------------------|
| Vlastné imanie | 534 954 | 617 720 | 834 113 | 1 288 139 |
| Základné imanie | 962 800 | 962 800 | 962 800 | 962 800 |
| Kapitálové fondy | 46 803 | 46 803 | 46 803 | 46 803 |
| Fondy zo zisku | 179 136 | 190 764 | 192 560 | 192 560 |
| Výsledok hospodárenia minulých rokov | -770 068 | -673 414 | -592 443 | -376 050 |
| Výsledok hospodárenia za účtovné obdobie | 116 283 | 90 767 | 224 393 | 462 026 |
| Záväzky | 2 620 440 | 2 635 830 | 2 579 023 | 2 577 054 |
| Rezervy | 134 951 | 142 355 | 147 846 | 186 457 |
| Dlhodobé záväzky | 74 564 | 112 153 | 98 122 | 150 209 |
| Krátkodobé záväzky | 2 204 488 | 2 174 885 | 2 211 218 | 2 107 888 |
| Bankové úvery a výpomoci | 206 437 | 206 437 | 121 837 | 132 500 |
| Časové rozlíšenie | 0 | 27 040 | 52 023 | 65 441 |
| Spolu vlastné imanie a záväzky | 3 155 394 | 3 280 590 | 3 465 159 | 3 930 634 |

Vývoj pasív v absolútnom vyjadrení:



Vývoj štruktúry pasív:



Analýza finančných pomerových ukazovateľov

Krytie neobežného majetku

Neobežný majetok je tvorený majetkom, ktorý bude používaný dlhšie ako jeden rok. Preto má byť financovaný dlhodobými finančnými zdrojmi, ktoré nemajú splatnosť v najbližšom období t.j. vlastným imaní a dlhodobými záväzkami. Hodnota neobežného majetku spoločnosti ku dňu účtovnej závierky predstavovala čiastku 428 761,-EUR. Dlhodobé finančné zdroje má spoločnosť ku dňu účtovnej závierky vo výške 1 438 348, - EUR.

Krytie neobežného majetku dlhodobými zdrojmi financovania je v roku 2024 zabezpečené na 335,47%.

| | rok 2021 | rok 2022 | rok 2023 | rok 2024 |
|---------------------------|----------|----------|----------|----------|
| krytie neobežného majetku | 138,28 | 148,6 | 238,77 | 335,47 |

Ukazovatele likvidity

Veľmi spoľahlivú výpoveď o finančnej situácii podniku možno získať analýzou jeho schopnosti hradiť svoje záväzky – likvidity. Likvidita je ovplyvnená najmä štruktúrou majetku a primeraným a pravidelným prítokom peňažných prostriedkov.

Dosiahnuté hodnoty ukazovateľov likvidity dokumentujú, že spoločnosť je schopná hradiť svoje záväzky.

Pracovný kapitál

Pracovný kapitál patrí medzi základné nástroje riadenia likvidity. Sleduje rovnováhu medzi krátkodobými aktívami a pasívami z hľadiska účinnosti a rizikovosti financovania a pomáha určiť, či firma má „trvalé“ finančné zázemie v podobe dlhodobých finančných zdrojov.

Čistý pracovný kapitál predstavuje rozdiel medzi obežnými aktívami a krátkodobými záväzkami a zohľadňuje spôsob financovania obežného majetku. Krátkodobými záväzkami rozumieme všetky krátkodobé záväzky vrátane krátkodobých rezerv, bežných úverov a krátkodobých finančných výpomocí. Celková hodnota poukazuje, že spoločnosť disponuje potrebnými bežnými aktívami na krytie prevádzkového cyklu na 143 %, čo predstavuje opäť zlepšenie oproti minulým rokom.

| ukazovatele likvidity | rok 2021 | rok 2022 | rok 2023 | rok 2024 |
|------------------------------|----------|----------|----------|-----------|
| likvidita I.stupňa | 0,48 | 0,44 | 0,51 | 0,85 |
| likvidita II.stupňa | 1,04 | 1,07 | 1,21 | 1,41 |
| likvidita III.stupňa | 1,06 | 1,09 | 1,23 | 1,43 |
| čistý pracovný kapitál v EUR | 156 924 | 232 179 | 576 812 | 1 046 517 |

Ukazovatele rentability

Rentabilita je často definovaná ako schopnosť podniku dosahovať zisk a zhodnocovať kapitál vložený do výroby. Vo všeobecnosti ju chápeme ako relatívne vyjadrenie výsledkov hospodárenia vo vzťahu k určitému základu. Preto sa zisk dáva do pomeru k zdrojom vynaloženým na jeho tvorbu (náklady, tržby, vlastný kapitál alebo celkový kapitál). Tým dostávame celý rad ukazovateľov s rôznou vypovedacou schopnosťou.

Rentabilita celkového kapitálu predstavuje hodnotu dosiahnutého zisku na jedno euro celkového kapitálu v danom období.

Rentabilita vlastného kapitálu vyjadruje koľko zisku vyprodukuje 1euro vloženého vlastného kapitálu ročne.

Rentabilita tržieb meria zisk k objemu tržieb a vyjadruje koľko centov čistého zisku pripadá na 1euro tržieb.

| ukazovatele rentability | rok 2021 | rok 2022 | rok 2023 | rok 2024 |
|--------------------------------|----------|----------|----------|----------|
| rentabilita celkového kapitálu | 3,69 | 2,77 | 6,48 | 11,75 |
| rentabilita vlastného kapitálu | 21,74 | 14,69 | 26,9 | 35,87 |
| rentabilita tržieb | 2,6 | 1,89 | 4,22 | 8,12 |

Ukazovatele aktivity

Ukazovatele aktivity vyjadrujú ako efektívne podnik hospodári so svojim majetkom. Vyjadrujú, koľkokrát sa obráti určitý druh majetku za stanovený časový interval (rok), alebo merajú dobu obratu, počas ktorej je majetok viazaný v určitej forme.

Doba inkasa pohľadávok ukazuje, koľko dní trvá v priemere od fakturácie po prijatie inkasa.

Doba splatnosti krátkodobých záväzkov vypovedá o platobnej disciplíne, meria priemernú dobu trvania záväzku podniku.

V roku 2019 došlo k významnej zmene v účtovaní dobití mobilných kariet.

Od 1.1. 2019 sa dobitia neúčtujú do výnosov t.j. nenachádzajú sa v obrate, čo nám skresľuje ukazovatele aktivity. Preto od roku 2019 vykazujeme zvlášť ukazovatele aktivity za dobitia mobilných kariet a Stravenku a zvlášť za ostatnú činnosť.

Krátkodobé obchodné pohľadávky a krátkodobé obchodné záväzky sme rozdelili na 2 skupiny 1. pohľadávky a záväzky za Stravenku a dobíjanie a 2.ostatné pohľadávky a záväzky.

1. Doba inkasa pohľadávok Stravenka a dobíjanie sa počíta podľa vzorca:
Pohľadávky *365 / (ročný obrat všetkých faktúr za Stravenku a dobíjanie)
2. Doba inkasa ostatných pohľadávok sa počíta podľa vzorca:
Pohľadávky *365 / (tržby z predaja tovaru, vlastných výrobkov a služieb, očistené o tržby za poplatky Stravenka+ dobíjania)
3. Doba inkasa krátk .záväzkov Stravenka a dobíjanie sa počíta podľa vzorca:
Záväzky *365 / (ročný obrat všetkých došlých faktúr za Stravenku a dobíjanie)
4. Doba inkasa kr.záväzkov ostatné sa počíta:
Záväzky *365 / (náklady na obst.tovaru +výrobná spotreba, očistené o služby za sprostredkovanie dobíjania)

| ukazovatele aktivity | rok 2021 | rok 2022 | rok 2023 | rok 2024 |
|---|----------|----------|----------|----------|
| doba inkasa pohľadávok Stravenka +dobíjania | 10,62 | 12,51 | 12,84 | 9,88 |
| doba inkasa pohľadávok ostatné | 39,89 | 43,42 | 33,57 | 40,2 |
| doba splatnosti krátk záväzkov Stravenka +dobíjania | 14,77 | 14,56 | 16,17 | 15,05 |
| doba splatnosti krátk záväzkov ostatné | 28,89 | 48,63 | 36,77 | 66,17 |





Náklady na činnosť v oblasti výskumu a vývoja

AXASOFT disponuje vlastnými vývojovými pracovníkmi, ktorí vykonávajú vývoj nových produktov a vývoj na základe potreby zákazníka v zmysle objednávok, zmlúv, resp. zmenových požiadaviek, pričom sa jedná o štandardný vývoj softvéru.

V roku 2024 sa vývoj týkal:

- zmenových požiadaviek pre zákazníkov divízie Bankové služby,
- riešenia pre Instatné platby, podľa nariadenia EU pre platby SEPA, ktoré vyvíjala divízia Bankových služieb,
- riešenie pre daň z transakcií v zmysle nariadenia vlády podľa rozhodnutia EU o konsolidácii financií, dodávané v rámci divízie Bankových služieb,
- požiadaviek súvisiacich s novým programovým obdobím 2023-2027 pre zákazníka PPA, ktoré riešila divízia Verejnej správy,
- nových požiadaviek pre klientov divízie POS,
- QRPAY - SEPA platba cez QR kód na terminály pre zákazníkov divízie POS.

Nadobudnutie vlastných akcií, dočasných listov a obchodných podielov a akcií, dočasných listov a obchodných podielov materskej účtovnej jednotky podľa § 22.

Počas roka 2024 spoločnosť AXASOFT, a.s. nenadobudla vlastné akcie, dočasné listy, obchodné podiely a ani akcie, dočasné listy a obchodné podiely materskej spoločnosti.

Rozdelenie zisku alebo vyrovnanie straty

Akcionár spoločnosti schválil návrh na rozdelenie zisku AXASOFT, a.s. za rok 2024 vo výške 462 026,35 EUR tak, že suma vo výške 376 049,91 EUR bude zaúčtovaná na úhradu strát vykázaných z minulých období a zvyšok 85 976,44 EUR zostane nerozdelený a presunie sa na účet nerozdelený zisk z minulých rokov.

Informácie o organizačnej zložke v zahraničí

Spoločnosť nemá organizačnú zložku v zahraničí.

STRATEGICKÉ CIELE A PREDPOKLADANÝ VÝVOJ NA ĎALŠIE OBDOBIE

Kľúčovou podmienkou pre udržanie a zlepšenie postavenia spoločnosti na trhu je zvyšovanie efektivity jej činnosti. K dosiahnutiu tohto cieľa sa AXASOFT snaží konkrétnymi opatreniami. Tvorbe plánu na rok 2024 predchádzalo definovanie a schválenie stratégií jednotlivých divízií. Obchodno-finančný plán každej divízie zahŕňa plán predaja, vývoja a finančný plán nákladov.

Strategický plán spoločnosti bol vypracovaný v súlade s cieľmi výkonného vedenia spoločnosti. Hlavnými krokmi k ich dosiahnutiu pre jednotlivé divízie sú:

- Pokračovanie v plnení zmlúv a požiadaviek zákazníkov v bankách na úrovni predchádzajúceho obdobia.
- Podpora biznis požiadaviek klientov, ktorí plánujú modifikovať existujúce produkty a zavádzať nové. Zamerať sa najmä na úverový modul, úpravy systému pre interné a povinné výkazníctvo.
- Implementácia zmien a noriem Európskej únie do IS podľa požiadaviek bánk.
- Príprava systému na prácu pod vyššími verziami softvéru tretích strán.
- Získanie a udržanie nových zákazníkov v oblasti platobných terminálov, rozšírenie siete platobných terminálov na slovenskom trhu, nárast produktov s pridanou hodnotou.
- Modernizácia technológií v oblasti platobných terminálov
- Implementácia DORA
- Príprava na certifikáciu ISO 27 001

Plán na rok 2025

| | obrat | externe náklady | GM1 | vlastne náklady divízie | náklady - prechod do datacentra a kyber. bezpečnosť | celkom divízia GM2 | IKT | rezia | GM3 |
|--------------|------------------|------------------|------------------|-------------------------|---|--------------------|----------------|----------------|----------------|
| DVS | 2 016 000 | 744 548 | 1 271 452 | 545 698 | 42 978 | 682 775 | 326 990 | 212 717 | 143 067 |
| DB | 810 070 | 20 000 | 790 070 | 542 510 | 21 261 | 226 299 | 11 861 | 92 739 | 121 699 |
| DPOS | 2 784 590 | 1 033 363 | 1 751 227 | 916 463 | 48 344 | 786 420 | 100 400 | 321 460 | 364 560 |
| DO | 80 000 | 65 000 | 15 000 | 250 211 | 8 571 | -243 782 | 4 292 | 51 968 | -300 042 |
| spolu | 2 864 590 | 1 098 363 | 1 766 227 | 1 166 674 | 56 915 | 542 638 | 104 692 | 373 428 | 64 518 |
| DIKT | 0 | 131 004 | -131 004 | 301 213 | 33 580 | -465 797 | -443 544 | 71 258 | -93 511 |
| Réžia | 0 | 0 | 0 | 750 141 | 44 030 | -794 171 | 0 | -750 141 | -44 030 |
| SPOLU | 5 690 660 | 1 993 915 | 3 696 745 | 3 306 237 | 198 764 | 191 742 | 0 | 0 | 191 742 |

UDALOSTI OSOBITNÉHO VÝZNAMU

Nenastali žiadne udalosti, ktoré by mali významný vplyv na verné zobrazenie skutočností po dni a do dňa zostavenia výročnej správy a ktoré by ovplyvnili účtovnú uzávierku k 31.12. 2024

SÚVAHA AKTÍVA

| v EUR | rok 2024 | | | rok 2023 | rok 2022 | rok 2021 | rok 2020 |
|----------------------------------|------------------|------------------|------------------|------------------|------------------|------------------|------------------|
| | brutto | korekcia | netto | | | | |
| Spolu majetok | 7 357 751 | 3 427 117 | 3 930 634 | 3 465 159 | 3 280 590 | 3 155 394 | 2 838 649 |
| Pohľad za upísané vl imanie | 0 | 0 | 0 | 0 | 0 | 0 | 0 |
| Neobežný majetok | 3 752 424 | 3 323 663 | 428 761 | 390 434 | 491 170 | 440 793 | 453 042 |
| Dlhodobý nehm majetok | 1 884 079 | 1 837 889 | 46 190 | 18 913 | 31 993 | 50 897 | 121 634 |
| Softvér | 1 877 060 | 1 830 870 | 46 190 | 18 913 | 31 993 | 50 897 | 121 634 |
| Goodwill | 0 | 0 | 0 | 0 | 0 | 0 | 0 |
| Oceniteľné práva | 7 019 | 7 019 | 0 | 0 | 0 | 0 | 0 |
| obstarávaný dlhod nehmot majetok | 0 | 0 | 0 | 0 | 0 | 0 | 0 |
| Dlhodobý hmot majetok | 1 868 345 | 1 485 774 | 382 571 | 371 521 | 459 177 | 389 896 | 331 408 |
| Pozemky | 2 788 | | 2 788 | 2 788 | 2 788 | 2 788 | 2 788 |
| Stavby | 0 | 0 | 0 | 0 | 0 | 0 | 0 |
| Samostatné HV a súbory HV | 1 865 557 | 1 485 774 | 379 783 | 368 733 | 456 389 | 387 108 | 328 277 |
| Ostatný dlhod hmot majetok | | 0 | 0 | 0 | 0 | 0 | 343 |
| Dlhodobý fin majetok | 0 | 0 | 0 | 0 | 0 | 0 | 0 |
| Podiel CP a podiely v d ú j | | | | 0 | 0 | 0 | 0 |
| Obežný majetok | 3 576 816 | 103 454 | 3 473 362 | 3 057 713 | 2 778 055 | 2 702 800 | 2 377 216 |
| Zásoby súčet | 88 185 | 36 666 | 51 519 | 60 895 | 70 460 | 55 475 | 107 758 |
| Materiál | 4 866 | 1 671 | 3 195 | 7 263 | 10 705 | 7 016 | 9 192 |
| Výrobky | 29 | 0 | 29 | 38 | 128 | 58 | 38 |
| Tovar | 83 290 | 34 995 | 48 295 | 53 594 | 59 627 | 48 401 | 98 528 |
| Poskytnute predd.tovar | | 0 | 0 | 0 | 0 | 0 | 0 |
| Dlhodobé pohľadávky | 0 | 0 | 0 | 0 | 0 | 0 | 2 265 |
| Pohľadávky z obch.styku | 0 | 0 | 0 | 0 | 0 | 0 | 0 |
| Iné pohľadávky | | | 0 | 0 | 0 | 0 | 2 265 |
| Krátkodobé pohľadávky | 1 428 202 | 66 788 | 1 361 414 | 1 721 442 | 1 601 332 | 1 417 960 | 1 267 578 |
| Pohľadávky z obchod styku | 1 427 880 | 66 788 | 1 361 092 | 1 548 853 | 1 585 752 | 1 404 764 | 1 242 574 |
| Čistá hod. zákazky | 0 | 0 | 0 | 0 | 6 690 | 0 | 0 |
| Daňové pohľadávky | 0 | 0 | 0 | 0 | 8 656 | 13 008 | 14 841 |
| Iné pohľadávky | 322 | 0 | 322 | 172 589 | 234 | 188 | 10 163 |
| Finančné účty | 2 060 429 | 0 | 2 060 429 | 1 275 376 | 1 106 263 | 1 229 365 | 999 615 |
| Peniaze | 2 887 | 0 | 2 887 | 5 597 | 2 945 | 4 357 | 2 218 |
| Účty v bankách | 2 057 542 | 0 | 2 057 542 | 1 269 779 | 1 103 318 | 1 225 008 | 997 397 |
| Krátkodobý finančný majetok | 0 | 0 | 0 | 0 | 0 | 0 | 0 |
| Časové rozlíšenie | 28 511 | 0 | 28 511 | 17 012 | 11 365 | 11 801 | 8 391 |
| Náklady budúcich období | 28 511 | 0 | 28 511 | 17 012 | 11 365 | 11 801 | 8 391 |
| Príjmy budúcich období | 0 | 0 | 0 | 0 | 0 | 0 | 0 |

SÚVAHA PASÍVA

| v EUR | rok2024 | rok2023 | rok 2022 | rok 2021 | rok 2020 |
|--------------------------------------|------------------|------------------|------------------|------------------|------------------|
| Spolu vlast. imanie a záväzky | 3 930 634 | 3 465 159 | 3 280 590 | 3 155 394 | 2 838 649 |
| Vlastné imanie | 1 288 139 | 834 113 | 617 720 | 534 954 | 380 109 |
| Základné imanie súčet | 962 800 | 962 800 | 962 800 | 962 800 | 962 800 |
| Základné imanie | 962 800 | 962 800 | 962 800 | 962 800 | 962 800 |
| Kapitálové fondy súčet | 46 803 | 46 803 | 46 803 | 46 803 | 3 241 |
| Ostatné kapitálové fondy | 46 803 | 46 803 | 46 803 | 46 803 | 3 241 |
| Oceň. rozdiely z precen. maj. | | | | | |
| Fondy zo zisku súčet | 192 560 | 192 560 | 190 764 | 179 136 | 170 606 |
| Zákonný rezervný fond | 192 560 | 192 560 | 190 764 | 179 136 | 170 606 |
| Výsledok hosp. minulých rokov | -376 050 | -592 443 | -673 414 | -770 068 | -841 836 |
| Nerozdelený zisk min. rokov | | | | | |
| Nerozdelená strata min. rokov | -376 050 | -592 443 | -673 414 | -770 068 | -841 836 |
| Výsledok hosp. za účt. obdobie | 462 026 | 224 393 | 90 767 | 116 283 | 85 298 |
| Záväzky | 2 577 054 | 2 579 023 | 2 635 830 | 2 620 440 | 2 429 525 |
| Rezervy súčet | 186 457 | 147 846 | 142 355 | 134 951 | 128 477 |
| Ostatné dlhodobé rezervy | | | | | |
| Krátkodobé rezervy | 186 457 | 147 846 | 142 355 | 134 951 | 128 477 |
| Dlhodobé záväzky súčet | 150 209 | 98 122 | 112 153 | 74 564 | 132 467 |
| Záväzky zo sociálneho fondu | 21 177 | 16 601 | 10 893 | 8 584 | 4 698 |
| Ostatné dlhodobé záväzky | 122 265 | 76 885 | 97 890 | 63 221 | 119 115 |
| Odlžený daňový záväzok | 6 767 | 4 636 | 3 370 | 2 759 | 8 654 |
| Krátkodobé záväzky súčet | 2 107 888 | 2 211 218 | 2 174 885 | 2 204 488 | 2 012 280 |
| Záväzky z obchodného styku | 1 409 762 | 1 630 740 | 1 534 446 | 1 463 936 | 1 310 398 |
| Záväzky voči spoločníkom a združ. | | | | | |
| Záväzky voči zamestnancom | 183 691 | 119 413 | 119 271 | 104 406 | 120 419 |
| Záväzky zo soc. poistenia | 110 350 | 77 611 | 77 275 | 69 566 | 78 136 |
| Daňové záväzky a dotácie | 132 173 | 80 490 | 63 246 | 65 989 | 78 885 |
| Ostatné záväzky | 271 912 | 302 964 | 380 647 | 500 591 | 424 442 |
| Bankové úvery a výpom. Súčet | 132 500 | 121 837 | 206 437 | 206 437 | 156 301 |
| Bankové úvery dlhodobé | | | | | |
| Bankové úvery krátkodobé | | | | | |
| Krátkodobé finančné výpomoci | 132 500 | 121 837 | 206 437 | 206 437 | 156 301 |
| Časové rozlíšenie súčet | 65 441 | 52 023 | 27 040 | 0 | 29 015 |
| Výdavky budúcich období | 16 402 | 37 665 | 27 040 | | |
| Výnosy budúcich období | 49 039 | 14 358 | | | 29 015 |

VÝKAZ ZISKOV A STRÁT

| v EUR | rok 2024 | rok 2023 | rok 2022 | rok 2021 | rok 2020 |
|---------------------------------------|------------------|------------------|------------------|------------------|------------------|
| Tržby z predaja tovaru | 21 025 | 176 274 | 176 961 | 130 908 | 130 478 |
| Náklady na obstar.pred.tovaru | 11 992 | 141 360 | 153 359 | 112 377 | 115 235 |
| Obchodná marža | 9 033 | 34 914 | 23 602 | 18 531 | 15 243 |
| Výroba | 5 668 225 | 5 136 038 | 4 617 893 | 4 343 828 | 4 304 252 |
| Tržby z pred.vl.vyrob.a služ. | 5 668 234 | 5 136 128 | 4 617 246 | 4 343 808 | 4 304 346 |
| Aktivácia | | 0 | 577 | 0 | 0 |
| Zmeny stavu vnútroorganiz.zásob | -9 | -90 | 70 | 20 | -94 |
| Výrobná spotreba | 1 676 887 | 1 696 401 | 1 590 235 | 1 483 645 | 1 311 277 |
| Spotreba mat.,energie a . | 86 676 | 113 632 | 99 290 | 91 970 | 91 554 |
| Služby | 1 590 211 | 1 582 769 | 1 490 945 | 1 391 675 | 1 219 723 |
| Pridaná hodnota | 4 000 371 | 3 474 551 | 3 051 260 | 2 878 714 | 3 008 218 |
| Osobné náklady | 3 167 900 | 2 901 615 | 2 703 600 | 2 499 025 | 2 628 320 |
| Mzdové náklady | 2 245 015 | 2 099 090 | 1 959 887 | 1 776 846 | 1 852 962 |
| Náklady na soc.poistenie | 801 290 | 703 502 | 671 401 | 619 746 | 649 187 |
| Sociálne náklady | 121 595 | 99 023 | 72 312 | 102 433 | 126 171 |
| Dane a poplatky | 1 807 | 2 545 | 2 274 | 1 896 | 1 912 |
| Odpisy a opr.pol. k DNM a DHM | 231 654 | 220 806 | 188 335 | 211 768 | 187 460 |
| Tržby z predaja DM a materiál. | 10 567 | 1 543 | 9 351 | 1 387 | 1 174 |
| Zostatková cena predaného maj. | 735 | 2 881 | 106 | 1 426 | 2 669 |
| Ostatné výnosy z hosp.činn. | 34 902 | 10 768 | 11 364 | 18 651 | 37 166 |
| Ostatné náklady na hosp.činn. | 21066 | 33 034 | 20 882 | 17 095 | 79 773 |
| Výsledok hospodárenia z HČ | 622 678 | 325 981 | 156 778 | 167 542 | 146 424 |
| Výnosové úroky | | | | | |
| Nákladové úroky | 18 813 | 20 860 | 24 763 | 24 223 | 40 072 |
| Náklady(-) /výnosy(+) z precenenia CP | | | | | |
| Kurzové zisky | 3 | 53 | 41 | 27 | 32 |
| Kurzové straty | 1 282 | 1 109 | 1 161 | 980 | 719 |
| Ostatné náklady na fin.činn. | 7 347 | 5 972 | 5 539 | 5 376 | 5 155 |
| Výsledok hospodárenia z FC | -27 439 | -27 888 | -31 422 | -30 552 | -45 914 |
| Daň z príjmov z bežnej činn. | 133 213 | 73 700 | 34 589 | 20 707 | 15 212 |
| - splatná | 131 081 | 72 434 | 33 979 | 26 601 | 21 417 |
| - odložená | 2 132 | 1 266 | 610 | -5 894 | -6 205 |
| Výsledok hospodárenia z BČ | 462 026 | 224 393 | 90 767 | 116 283 | 85 298 |
| Mimoriadne výnosy | | | | | |
| Mimoriadne náklady | | | | | |
| Výsl.hospod.z mimor.činnosti | 0 | 0 | 0 | 0 | 0 |
| Výsledok hosp.za účt.obdobie | 462 026 | 224 393 | 90 767 | 116 283 | 85 298 |

SPRÁVA NEZÁVISLÉHO AUDÍTORA

**k účtovnej závierke
zostavenej k 31. decembru 2024**

spoločnosti

AXASOFT, a. s.

IČO: 35 738 219

Panenská 7

811 03 Bratislava – mestská časť Staré Mesto

www.mandat.sk

MANDAT AUDIT, s.r.o., Námestie SNP 15, 811 01 Bratislava, Slovenská republika

TEL: 00421 2 571 042 11

FAX: 00421 2 571 042 99

EMAIL: office@mandat.sk

Spoločnosť zapísaná v Obchodnom registri Mestského súdu Bratislava III, Oddiel: Sro, vložka: 33134/B, IČO: 35900172, IČ DPH: SK2021877242
MANDAT AUDIT, s.r.o. is a member of HLB International, the global advisory and accounting network

Správa nezávislého audítora k účtovnej závierke pre akcionára, predstavenstvo a dozornú radu spoločnosti AXASOFT, a. s.

Správa z auditu účtovnej závierky

Názor

Uskutočnili sme audit účtovnej závierky spoločnosti AXASOFT, a. s. (ďalej len „Spoločnosť“), ktorá obsahuje súvahu k 31. decembru 2024, výkaz ziskov a strát za rok končiaci sa k uvedenému dátumu, a poznámky, ktoré obsahujú súhrn významných účtovných zásad a účtovných metód.

Podľa nášho názoru, priložená účtovná závierka poskytuje pravdivý a verný obraz finančnej situácie Spoločnosti k 31. decembru 2024 a výsledku jej hospodárenia za rok končiaci sa k uvedenému dátumu podľa zákona č. 431/2002 Z.z. o účtovníctve v znení neskorších predpisov (ďalej len „zákon o účtovníctve“).

Základ pre názor

Audit sme vykonali podľa medzinárodných audítorských štandardov (International Standards on Auditing, ISA). Naša zodpovednosť podľa týchto štandardov je uvedená v odseku Zodpovednosť audítora za audit účtovnej závierky. Od Spoločnosti sme nezávislí podľa ustanovení zákona č. 423/2015 o štatutárnom audite a o zmene a doplnení zákona č. 431/2002 Z. z. o účtovníctve v znení neskorších predpisov (ďalej len „zákon o štatutárnom audite“) týkajúcich sa etiky, vrátane Etického kódexu audítora, relevantných pre náš audit účtovnej závierky a splnili sme aj ostatné požiadavky týchto ustanovení týkajúcich sa etiky. Sme presvedčení, že audítorské dôkazy, ktoré sme získali, poskytujú dostatočný a vhodný základ pre náš názor.

Zodpovednosť štatutárneho orgánu a osôb poverených spravovaním za účtovnú závierku

Štatutárny orgán je zodpovedný za zostavenie tejto účtovnej závierky tak, aby poskytovala pravdivý a verný obraz podľa zákona o účtovníctve a za tie interné kontroly, ktoré považuje za potrebné na zostavenie účtovnej závierky, ktorá neobsahuje významné nesprávnosti, či už v dôsledku podvodu alebo chyby.

Pri zostavovaní účtovnej závierky je štatutárny orgán zodpovedný za zhodnotenie schopnosti Spoločnosti nepretržite pokračovať vo svojej činnosti, za opísanie skutočností týkajúcich sa nepretržitého pokračovania v činnosti, ak je to potrebné, a za použitie predpokladu nepretržitého pokračovania v činnosti v účtovníctve, ibaže by mal v úmysle Spoločnosť zlikvidovať alebo ukončiť jej činnosť, alebo by nemal inú realistickú možnosť než tak urobiť.

Osoby poverené spravovaním sú zodpovedné za dohľad nad procesom finančného výkazníctva Spoločnosti.

Zodpovednosť audítora za audit účtovnej závierky

Našou zodpovednosťou je získať primerané uistenie, či účtovná závierka ako celok neobsahuje významné nesprávnosti, či už v dôsledku podvodu alebo chyby, a vydať správu audítora, vrátane názoru. Primerané uistenie je uistenie vysokého stupňa, ale nie je zárukou toho, že audit vykonaný podľa medzinárodných audítorských štandardov vždy odhalí významné nesprávnosti, ak také existujú. Nesprávnosti môžu vzniknúť v dôsledku podvodu alebo chyby a za významné sa považujú vtedy, ak by sa dalo odôvodnene očakávať, že jednotlivito alebo v súhrne by mohli ovplyvniť ekonomické rozhodnutia používateľov, uskutočnené na základe tejto účtovnej závierky.

V rámci auditu uskutočneného podľa medzinárodných audítorských štandardov, počas celého auditu uplatňujeme odborný úsudok a zachovávame profesionálny skepticizmus. Okrem toho:

- Identifikujeme a posudzujeme riziká významnej nesprávnej účtovnej závierky, či už v dôsledku podvodu alebo chyby, navrhujeme a uskutočňujeme audítorské postupy reagujúce na tieto riziká a získavame audítorské dôkazy, ktoré sú dostatočné a vhodné na poskytnutie základu pre náš názor. Riziko neodhalenia významnej nesprávnej účtovnej závierky v dôsledku podvodu je vyššie ako toto riziko v dôsledku chyby, pretože podvod môže zahŕňať tajnú dohodu, falšovanie, úmyselné vynechanie, nepravdivé vyhlásenie alebo obídenie internej kontroly.
- Oboznamujeme sa s internými kontrolami relevantnými pre audit, aby sme mohli navrhnúť audítorské postupy vhodné za daných okolností, ale nie za účelom vyjadrenia názoru na efektívnosť interných kontrol Spoločnosti.
- Hodnotíme vhodnosť použitých účtovných zásad a účtovných metód a primeranosť účtovných odhadov a uvedenie s nimi súvisiacich informácií, uskutočnené štatutárnym orgánom.
- Robíme záver o tom, či štatutárny orgán vhodne v účtovníctve používa predpoklad nepretržitého pokračovania v činnosti a na základe získaných audítorských dôkazov záver o tom, či existuje významná neistota v súvislosti s udalosťami alebo okolnosťami, ktoré by mohli významne spochybníť schopnosť Spoločnosti nepretržite pokračovať v činnosti. Ak dospejeme k záveru, že významná neistota existuje, sme povinní upozorniť v našej správe audítora na súvisiace informácie uvedené v účtovnej závierke alebo, ak sú tieto informácie nedostatočné, modifikovať náš názor. Naše závery vychádzajú z audítorských dôkazov získaných do dátumu vydania našej správy audítora. Budúce udalosti alebo okolnosti však môžu spôsobiť, že Spoločnosť prestane pokračovať v nepretržitej činnosti.
- Hodnotíme celkovú prezentáciu, štruktúru a obsah účtovnej závierky vrátane informácií v nej uvedených, ako aj to, či účtovná závierka zachytáva uskutočnené transakcie a udalosti spôsobom, ktorý vedie k ich vernému zobrazeniu.

S osobami poverenými spravovaním komunikujeme okrem iného o plánovanom rozsahu a harmonograme auditu a o významných zisteniach auditu, vrátane všetkých významných nedostatkov internej kontroly, ktoré počas nášho auditu zistíme.

Správa k ďalším požiadavkám zákonov a iných právnych predpisov

Správa k informáciám, ktoré sa uvádzajú vo výročnej správe

Štatutárny orgán je zodpovedný za informácie uvedené vo výročnej správe, zostavenej podľa požiadaviek zákona o účtovníctve. Náš vyššie uvedený názor na účtovnú závierku sa nevzťahuje na iné informácie vo výročnej správe.

V súvislosti s auditom účtovnej závierky je našou zodpovednosťou oboznámenie sa s informáciami uvedenými vo výročnej správe a posúdenie, či tieto informácie nie sú vo významnom nesúlade s auditovanou účtovnou závierkou alebo našimi poznatkami, ktoré sme získali počas auditu účtovnej závierky, alebo sa inak zdajú byť významne nesprávne.

Výročnú správu sme ku dňu vydania správy audítora z auditu účtovnej závierky nemali k dispozícii.

Keď získame výročnú správu, posúdime, či výročná správa Spoločnosti obsahuje informácie, ktorých uvedenie vyžaduje zákon o účtovníctve, a na základe prác vykonaných počas auditu účtovnej závierky, vyjadríme názor, či:

- informácie uvedené vo výročnej správe zostavenej za rok 2024 sú v súlade s účtovnou závierkou za daný rok,


- výročná správa obsahuje informácie podľa zákona o účtovníctve.

Okrem toho uvedieme, či sme zistili významné nesprávnosti vo výročnej správe na základe našich poznatkov o účtovnej jednotke a situácii v nej, ktoré sme získali počas auditu účtovnej závierky.

Bratislava, 12. novembra 2025

MANDAT AUDIT, s.r.o.
Námestie SNP 15, 811 01 Bratislava
Licencia SKAU č. 278

Ing. Martin Šiagi
Zodpovedný audítor
Dekrét SKAU č. 871



ÚČTOVNÁ ZÁVIERKA

podnikateľov v podvojnóm účtovníctve



zostavená k 3 1 . 1 2 . 2 0 2 4

Číselné údaje sa zarovnávajú vpravo, ostatné údaje sa píšú zľava. Nevyplnené riadky sa ponechávajú prázdne.
 Údaje sa vypĺňajú paličkovým písmom (podľa tohto vzoru), písacím strojom alebo tlačiarňou, a to čiernou alebo tmavomodrou farbou.

Á Ä B Č D É F G H Í J K L M N O P Q R Š T Ú V X Ý Ž 0 1 2 3 4 5 6 7 8 9

| | | | |
|---|------------------------------|--------------------------|--|
| Daňové identifikačné číslo 2 0 2 0 2 6 9 6 9 1 | Účtovná závierka X riadna | Účtovná jednotka malá | Mesiac Rok od 1 2 0 2 4 |
| IČO 3 5 7 3 8 2 1 9 | mimoriadna | X veľká | Za obdobie do 1 2 2 0 2 4 |
| SK NACE 6 2 . 0 9 . 0 | priebežná | (vyznačí sa x) | Bezprostredne predchádzajúce obdobie od 1 2 0 2 3 do 1 2 2 0 2 3 |

Priložené súčasti účtovnej závierky

 Súvaha (Úč POD 1-01)
(v celých eurách)

 Výkaz ziskov a strát (Úč POD 2-01)
(v celých eurách)

 Poznámky (Úč POD 3-01)
(v celých eurách alebo eurocentoch)

Obchodné meno (názov) účtovnej jednotky

A X A S O F T , a . s .

Sídlo účtovnej jednotky

Ulica

P A N E N S K Á

Číslo

7

PSČ

Obec

8 1 1 0 3 B R A T I S L A V A

Označenie obchodného registra a číslo zápisu obchodnej spoločnosti

M e s t s k ý s ú d B r a t i s l a v a I I I , o d d i e l S a

, v l o ž k a 1 6 2 7 / B

Telefónne číslo

Faxové číslo

E-mailová adresa

Zostavená dňa:

2 2 . 0 4 . 2 0 2 5

Schválená dňa:

. . 2 0

 Podpisový záznam štatutárneho orgánu účtovnej jednotky
 alebo člena štatutárneho orgánu účtovnej jednotky alebo
 podpisový záznam fyzickej osoby, ktorá je účtovnou jednotkou:

Záznamy daňového úradu

Miesto pre evidenčné číslo

Odtlačok prezentačnej pečiatky daňového úradu



| Označenie a | STRANA AKTÍV b | Číslo riadku c | Bežné účtovné obdobie | | Bezprostredne predchádzajúce účtovné obdobie |
|----------------|---|----------------------|--------------------------------------|---------------|---|
| | | | 1 | 2 | 3 |
| | | | Brutto - časť 1 Korekcia - časť 2 | Netto | Netto |
| | SPOLU MAJETOK r. 02 + r. 33 + r. 74 | 01 | 7 3 5 7 7 5 1 | 3 9 3 0 6 3 4 | |
| | | | 3 4 2 7 1 1 7 | | 3 4 6 5 1 5 9 |
| A. | Neobežný majetok r. 03 + r. 11 + r. 21 | 02 | 3 7 5 2 4 2 4 | 4 2 8 7 6 1 | |
| | | | 3 3 2 3 6 6 3 | | 3 9 0 4 3 4 |
| A.I. | Dlhodobý nehmotný majetok súčet (r. 04 až r. 10) | 03 | 1 8 8 4 0 7 9 | 4 6 1 9 0 | |
| | | | 1 8 3 7 8 8 9 | | 1 8 9 1 3 |
| A.I.1. | Aktívované náklady na vývoj (012) - /072, 091A/ | 04 | | | |
| | | | | | |
| 2. | Softvér (013) - /073, 091A/ | 05 | 1 8 7 7 0 6 0 | 4 6 1 9 0 | |
| | | | 1 8 3 0 8 7 0 | | 1 8 9 1 3 |
| 3. | Oceniteľné práva (014) - /074, 091A/ | 06 | 7 0 1 9 | 0 | |
| | | | 7 0 1 9 | | |
| 4. | Goodwill (015) - /075, 091A/ | 07 | | | |
| | | | | | |
| 5. | Ostatný dlhodobý nehmotný majetok (019, 01X) - /079, 07X, 091A/ | 08 | | | |
| | | | | | |
| 6. | Obstarávaný dlhodobý nehmotný majetok (041) - /093/ | 09 | | | |
| | | | | | |
| 7. | Poskytnuté preddavky na dlhodobý nehmotný majetok (051) - /095A/ | 10 | | | |
| | | | | | |
| A.II. | Dlhodobý hmotný majetok súčet (r. 12 až r. 20) | 11 | 1 8 6 8 3 4 5 | 3 8 2 5 7 1 | |
| | | | 1 4 8 5 7 7 4 | | 3 7 1 5 2 1 |
| A.II.1. | Pozemky (031) - /092A/ | 12 | 2 7 8 8 | 2 7 8 8 | |
| | | | | | 2 7 8 8 |
| 2. | Stavby (021) - /081, 092A/ | 13 | | | |
| | | | | | 0 |
| 3. | Samostatné hnuteľné veci a súbory hnuteľných vecí (022) - /082, 092A/ | 14 | 1 8 6 5 5 5 7 | 3 7 9 7 8 3 | |
| | | | 1 4 8 5 7 7 4 | | 3 6 8 7 3 3 |



| Ozna- čenie a | STRANA AKTÍV b | Číslo riadku c | Bežné účtovné obdobie | | Bezprostredne predchádzajúce účtovné obdobie |
|---------------------|--|----------------------|-----------------------|-------|---|
| | | | 1 | 2 | |
| | | | Brutto - časť 1 | Netto | Netto |
| | | | Korekcia - časť 2 | | |
| 4. | Pestovateľské celky trvalých porastov (025) - /085, 092A/ | 15 | | | |
| 5. | Základné stádo a ľahné zvieratá (026) - /086, 092A/ | 16 | | | |
| 6. | Ostatný dlhodobý hmotný majetok (029, 02X, 032) - /089, 08X, 092A/ | 17 | | | |
| 7. | Obstarávaný dlhodobý hmotný majetok (042) - /094/ | 18 | | | |
| 8. | Poskytnuté preddavky na dlhodobý hmotný majetok (052) - /095A/ | 19 | | | |
| 9. | Opravná položka k nadobudnutému majetku (+/- 097) +/- 098 | 20 | | | |
| A.III. | Dlhodobý finančný majetok súčet (r. 22 až r. 32) | 21 | | | |
| A.III.1. | Podielové cenné papiere a podiely v prepojených účtovných jednotkách (061A, 062A, 063A) - /096A/ | 22 | | | |
| 2. | Podielové cenné papiere a podiely s podielovou účasťou okrem v prepojených účtovných jednotkách (062A) - /096A/ | 23 | | | |
| 3. | Ostatné realizovateľné cenné papiere a podiely (063A) - /096A/ | 24 | | | |
| 4. | Pôžičky prepojeným účtovným jednotkám (066A) - /096A/ | 25 | | | |
| 5. | Pôžičky v rámci podielovej účasti okrem prepojeným účtovným jednotkám (066A) - /096A/ | 26 | | | |
| 6. | Ostatné pôžičky (067A) - /096A/ | 27 | | | |
| 7. | Dlhové cenné papiere a ostatný dlhodobý finančný majetok (065A, 069A,06XA) - /096A/ | 28 | | | |



| Označenie a | STRANA AKTÍV b | Číslo riadku c | Bežné účtovné obdobie | | Bezprostredne predchádzajúce účtovné obdobie |
|-------------|---|----------------|-----------------------|-------------------|--|
| | | | 1 | 2 | |
| | | | Brutto - časť 1 | Netto | 3 |
| | | | | Korekcia - časť 2 | |
| 8. | Pôžičky a ostatný dlhodobý finančný majetok so zostatkovou dobou splatnosti najviac jeden rok (066A, 067A, 069A, 06XA) - /096A/ | 29 | | | |
| 9. | Účty v bankách s dobou viazanosti dlhšou ako jeden rok (22XA) | 30 | | | |
| 10. | Obstarávaný dlhodobý finančný majetok (043) - /096A/ | 31 | | | |
| 11. | Poskytnuté preddávky na dlhodobý finančný majetok (053) - /095A/ | 32 | | | |
| B. | Obežný majetok r. 34 + r. 41 + r. 53 + r. 66 + r. 71 | 33 | 3 5 7 6 8 1 6 | 3 4 7 3 3 6 2 | |
| | | | 1 0 3 4 5 4 | | 3 0 5 7 7 1 3 |
| B.I. | Zásoby súčet (r. 35 až r. 40) | 34 | 8 8 1 8 5 | 5 1 5 1 9 | |
| | | | 3 6 6 6 6 | | 6 0 8 9 5 |
| B.I.1. | Materiál (112, 119, 11X) - /191, 19X/ | 35 | 4 8 6 6 | 3 1 9 5 | |
| | | | 1 6 7 1 | | 7 2 6 3 |
| 2. | Nedokončená výroba a polotovary vlastnej výroby (121, 122, 12X) - /192, 193, 19X/ | 36 | | | |
| 3. | Výrobky (123) - /194/ | 37 | 2 9 | 2 9 | |
| | | | | | 3 8 |
| 4. | Zvieratá (124) - /195/ | 38 | | | |
| 5. | Tovar (132, 133, 13X, 139) - /196, 19X/ | 39 | 8 3 2 9 0 | 4 8 2 9 5 | |
| | | | 3 4 9 9 5 | | 5 3 5 9 4 |
| 6. | Poskytnuté preddávky na zásoby (314A) - /391A/ | 40 | | | |
| B.II. | Dlhodobé pohľadávky súčet (r. 42 + r. 46 až r. 52) | 41 | | | |
| B.II.1. | Pohľadávky z obchodného styku súčet (r. 43 až r. 45) | 42 | 0 | | |



| Ozna- čenie a | STRANA AKTÍV b | Číslo riadku c | Bežné účtovné obdobie | | Bezprostredne predchádzajúce účtovné obdobie |
|---------------------|---|----------------------|-----------------------|---------------|---|
| | | | 1 | 2 | |
| | | | Brutto - časť 1 | Netto | Netto 3 |
| | | | Korekcia - časť 2 | | |
| 1.a. | Pohľadávky z obchodného styku voči prepojeným účtovným jednotkám (311A, 312A, 313A, 314A, 315A, 31XA) - /391A/ | 43 | | | |
| 1.b. | Pohľadávky z obchodného styku v rámci podielevej účasti okrem pohľadávok voči prepojeným účtovným jednotkám (311A, 312A, 313A, 314A, 315A, 31XA) - /391A/ | 44 | | | |
| 1.c. | Ostatné pohľadávky z obchodného styku (311A, 312A, 313A, 314A, 315A, 31XA) - /391A/ | 45 | | | |
| 2. | Čistá hodnota zákazky (316A) | 46 | | | |
| 3. | Ostatné pohľadávky voči prepojeným účtovným jednotkám (351A) - /391A/ | 47 | | | |
| 4. | Ostatné pohľadávky v rámci podielevej účasti okrem pohľadávok voči prepojeným účtovným jednotkám (351A) - /391A/ | 48 | | | |
| 5. | Pohľadávky voči spoločníkom, členom a združeniu (354A, 355A, 358A, 35XA) - /391A/ | 49 | | | |
| 6. | Pohľadávky z derivátových operácií (373A, 376A) | 50 | | | |
| 7. | Iné pohľadávky (335A, 336A, 33XA, 371A, 374A, 375A, 378A) - /391A/ | 51 | | | |
| 8. | Odložená daňová pohľadávka (481A) | 52 | | | |
| B.III. | Krátkodobé pohľadávky súčet (r. 54 + r. 58 až r. 65) | 53 | 1 4 2 8 2 0 2 | 1 3 6 1 4 1 4 | |
| | | | 6 6 7 8 8 | | 1 7 2 1 4 4 2 |
| B.III.1. | Pohľadávky z obchodného styku súčet (r. 55 až r. 57) | 54 | 1 4 2 7 8 8 0 | 1 3 6 1 0 9 2 | |
| | | | 6 6 7 8 8 | | 1 5 4 8 8 5 3 |
| 1.a. | Pohľadávky z obchodného styku voči prepojeným účtovným jednotkám (311A, 312A, 313A, 314A, 315A, 31XA) - /391A/ | 55 | | | |
| 1.b. | Pohľadávky z obchodného styku v rámci podielevej účasti okrem pohľadávok voči prepojeným účtovným jednotkám (311A, 312A, 313A, 314A, 315A, 31XA) - /391A/ | 56 | | | |



| Ozna- čenie a | STRANA AKTÍV b | Číslo riadku c | Bežné účtovné obdobie | | Bezprostredne predchádzajúce účtovné obdobie |
|---------------------|--|----------------------|-----------------------|---|---|
| | | | 1 | 2 | |
| | | | Brutto - časť 1 | | Netto 2 |
| 1.c. | Ostatné pohľadávky z obchodného styku (311A, 312A, 313A, 314A, 315A, 31XA) - /391A/ | 57 | 1 4 2 7 8 8 0 | | 1 3 6 1 0 9 2 |
| | | | 6 6 7 8 8 | | 1 5 4 8 8 5 3 |
| 2. | Čistá hodnota zákazky (316A) | 58 | | | |
| | | | | | |
| 3. | Ostatné pohľadávky voči prepojeným účtovným jednotkám (351A) - /391A/ | 59 | | | |
| | | | | | |
| 4. | Ostatné pohľadávky v rámci podielevej účasti okrem pohľa- dávok voči prepojeným účtovným jednotkám (351A) - /391A/ | 60 | | | |
| | | | | | |
| 5. | Pohľadávky voči spoločníkom, členom a združeniu (354A, 355A, 358A, 35XA, 398A) - /391A/ | 61 | | | |
| | | | | | |
| 6. | Sociálne poistenie (336A) - /391A/ | 62 | | | |
| | | | | | |
| 7. | Daňové pohľadávky a dotácie (341, 342, 343, 345, 346, 347) - /391A/ | 63 | | | |
| | | | | | |
| 8. | Pohľadávky z derivátových operácií (373A, 376A) | 64 | | | |
| | | | | | |
| 9. | Iné pohľadávky (335A, 33XA, 371A, 374A, 375A, 378A) - /391A/ | 65 | 3 2 2 | | 3 2 2 |
| | | | | | 1 7 2 5 8 9 |
| B.IV. | Krátkodobý finančný majetok súčet (r. 67 až r. 70) | 66 | | | |
| | | | | | |
| B.IV.1. | Krátkodobý finančný majetok v prepoje- ných účtovných jednotkách (251A, 253A, 256A, 257A, 25XA) - /291A, 29XA/ | 67 | | | |
| | | | | | |
| 2. | Krátkodobý finančný majetok bez krátkodobé- ho finančného majetku v prepojených účtov- ných jednotkách (251A, 253A, 256A, 257A, 25XA) - /291A, 29XA/ | 68 | | | |
| | | | | | |
| 3. | Vlastné akcie a vlastné obchodné podieľy (252) | 69 | | | |
| | | | | | |
| 4. | Obstarávaný krátkodobý finančný majetok (259, 314A) - /291A/ | 70 | | | |
| | | | | | |



| Označenie a | STRANA AKTÍV b | Číslo riadku c | Bežné účtovné obdobie | | Bezprostredne predchádzajúce účtovné obdobie |
|-------------|---|----------------|-----------------------|---------------|--|
| | | | 1 | 2 | 3 |
| | | | Brutto - časť 1 | Netto | Netto |
| | | | Korekcia - časť 2 | | |
| B.V. | Finančné účty r. 72 + r. 73 | 71 | 2 0 6 0 4 2 9 | 2 0 6 0 4 2 9 | 1 2 7 5 3 7 6 |
| B.V.1. | Peniaze (211, 213, 21X) | 72 | 2 8 8 7 | 2 8 8 7 | 5 5 9 7 |
| 2. | Účty v bankách (221A, 22X, +/- 261) | 73 | 2 0 5 7 5 4 2 | 2 0 5 7 5 4 2 | 1 2 6 9 7 7 9 |
| C. | Časové rozlíšenie súčet (r. 75 až r. 78) | 74 | 2 8 5 1 1 | 2 8 5 1 1 | 1 7 0 1 2 |
| C.1. | Náklady budúcich období dlhodobé (381A, 382A) | 75 | 5 8 3 8 | 5 8 3 8 | 9 7 0 |
| 2. | Náklady budúcich období krátkodobé (381A, 382A) | 76 | 2 2 6 7 3 | 2 2 6 7 3 | 1 6 0 4 2 |
| 3. | Príjmy budúcich období dlhodobé (385A) | 77 | | | |
| 4. | Príjmy budúcich období krátkodobé (385A) | 78 | | | |

| Označenie a | STRANA PASÍV b | Číslo riadku c | Bežné účtovné obdobie 4 | Bezprostredne predchádzajúce účtovné obdobie 5 |
|-------------|---|----------------|-------------------------|--|
| | SPOLU VLASTNÉ IMANIE A ZÁVÄZKY r. 80 + r. 101 + r. 141 | 79 | 3 9 3 0 6 3 4 | 3 4 6 5 1 5 9 |
| A. | Vlastné imanie r. 81 + r. 85 + r. 86 + r. 87 + r. 90 + r. 93 + r. 97 + r. 100 | 80 | 1 2 8 8 1 3 9 | 8 3 4 1 1 3 |
| A.I. | Základné imanie súčet (r. 82 až r. 84) | 81 | 9 6 2 8 0 0 | 9 6 2 8 0 0 |
| A.I.1. | Základné imanie (411 alebo +/- 491) | 82 | 9 6 2 8 0 0 | 9 6 2 8 0 0 |
| 2. | Zmena základného imania +/- 419 | 83 | | |
| 3. | Pohľadávky za upísané vlastné imanie (/-/353) | 84 | | |
| A.II. | Emisné ážio (412) | 85 | | |
| A.III. | Ostatné kapitálové fondy (413) | 86 | 4 6 8 0 3 | 4 6 8 0 3 |
| A.IV. | Zákonné rezervné fondy r. 88 + r. 89 | 87 | 1 9 2 5 6 0 | 1 9 2 5 6 0 |
| A.IV.1. | Zákonný rezervný fond a nedeliteľný fond (417A, 418, 421A, 422) | 88 | 1 9 2 5 6 0 | 1 9 2 5 6 0 |
| 2. | Rezervný fond na vlastné akcie a vlastné podiely (417A, 421A) | 89 | | |



| Označenie a | STRANA PASÍV b | Číslo riadku c | Bežné účtovné obdobie 4 | Bezprostredne predchádzajúce účtovné obdobie 5 |
|-------------|---|----------------------|----------------------------|--|
| A.V. | Ostatné fondy zo zisku r. 91 + r. 92 | 90 | | |
| A.V.1. | Štatutárne fondy (423, 42X) | 91 | | |
| 2. | Ostatné fondy (427, 42X) | 92 | | |
| A.VI. | Oceňovacie rozdiely z precenenia súčet (r. 94 až r. 96) | 93 | | |
| A.VI.1. | Oceňovacie rozdiely z precenenia majetku a záväzkov (+/- 414) | 94 | | |
| 2. | Oceňovacie rozdiely z kapitálových účastí (+/- 415) | 95 | | |
| 3. | Oceňovacie rozdiely z precenenia pri zlúčení, splynutí a rozdelení (+/- 416) | 96 | | |
| A.VII. | Výsledok hospodárenia minulých rokov r. 98 + r. 99 | 97 | - 3 7 6 0 5 0 | - 5 9 2 4 4 3 |
| A.VII.1. | Nerozdelený zisk minulých rokov (428) | 98 | | |
| 2. | Neuhradená strata minulých rokov (-/429) | 99 | - 3 7 6 0 5 0 | - 5 9 2 4 4 3 |
| A.VIII. | Výsledok hospodárenia za účtovné obdobie po zdanení +/- r. 01 - (r. 81 + r. 85 + r. 86 + r. 87 + r. 90 + r. 93 + r. 97 + r. 101 + r. 141) | 100 | 4 6 2 0 2 6 | 2 2 4 3 9 3 |
| B. | Záväzky r. 102 + r. 118 + r. 121 + r. 122 + r. 136 + r. 139 + r. 140 | 101 | 2 5 7 7 0 5 4 | 2 5 7 9 0 2 3 |
| B.I. | Dlhodobé záväzky súčet (r. 103 + r. 107 až r. 117) | 102 | 1 5 0 2 0 9 | 9 8 1 2 2 |
| B.I.1. | Dlhodobé záväzky z obchodného styku súčet (r. 104 až r. 106) | 103 | | 0 |
| 1.a. | Záväzky z obchodného styku voči prepojeným účtovným jednotkám (321A, 475A, 476A) | 104 | | |
| 1.b. | Záväzky z obchodného styku v rámci podielovej účasti okrem záväzkov voči prepojeným účtovným jednotkám (321A, 475A, 476A) | 105 | | |
| 1.c. | Ostatné záväzky z obchodného styku (321A, 475A, 476A) | 106 | | |
| 2. | Čistá hodnota zákazky (316A) | 107 | | |
| 3. | Ostatné záväzky voči prepojeným účtovným jednotkám (471A, 47XA) | 108 | | |
| 4. | Ostatné záväzky v rámci podielovej účasti okrem záväzkov voči prepojeným účtovným jednotkám (471A, 47XA) | 109 | | |
| 5. | Ostatné dlhodobé záväzky (479A, 47XA) | 110 | 9 4 4 8 0 | 2 8 1 3 6 |
| 6. | Dlhodobé prijaté preddavky (475A) | 111 | | |
| 7. | Dlhodobé zmenky na úhradu (478A) | 112 | | |
| 8. | Vydané dlhopisy (473A/-255A) | 113 | | |
| 9. | Záväzky zo sociálneho fondu (472) | 114 | 2 1 1 7 7 | 1 6 6 0 1 |
| 10. | Iné dlhodobé záväzky (336A, 372A, 474A, 47XA) | 115 | 2 7 7 8 5 | 4 8 7 4 9 |
| 11. | Dlhodobé záväzky z derivátových operácií (373A, 377A) | 116 | | |
| 12. | Odložený daňový záväzok (481A) | 117 | 6 7 6 7 | 4 6 3 6 |



| Označenie a | STRANA PASÍV b | Číslo riadku c | Bežné účtovné obdobie 4 | Bezprostredne predchádzajúce účtovné obdobie 5 |
|-------------|--|-------------------|----------------------------|---|
| B.II. | Dlhodobé rezervy r. 119 + r. 120 | 118 | | |
| B.II.1. | Zákonné rezervy (451A) | 119 | | |
| | 2. Ostatné rezervy (459A, 45XA) | 120 | | |
| B.III. | Dlhodobé bankové úvery (461A, 46XA) | 121 | | |
| B.IV. | Krátkodobé záväzky súčet (r. 123 + r. 127 až r. 135) | 122 | 2 1 0 7 8 8 8 | 2 2 1 1 2 1 8 |
| B.IV.1. | Záväzky z obchodného styku súčet (r. 124 až r. 126) | 123 | 1 4 0 9 7 6 2 | 1 6 3 0 7 4 0 |
| 1.a. | Záväzky z obchodného styku voči prepojeným účtovným jednotkám (321A, 322A, 324A, 325A, 326A, 32XA, 475A, 476A, 478A, 47XA) | 124 | | |
| 1.b. | Záväzky z obchodného styku v rámci podlelovej účasťi okrem záväzkov voči prepojeným účtovným jednotkám (321A, 322A, 324A, 325A, 326A, 32XA, 475A, 476A, 478A, 47XA) | 125 | | |
| 1.c. | Ostatné záväzky z obchodného styku (321A, 322A, 324A, 325A, 326A, 32XA, 475A, 476A, 478A, 47XA) | 126 | 1 4 0 9 7 6 2 | 1 6 3 0 7 4 0 |
| 2. | Čistá hodnota zákazky (316A) | 127 | | |
| 3. | Ostatné záväzky voči prepojeným účtovným jednotkám (361A, 36XA, 471A, 47XA) | 128 | | |
| 4. | Ostatné záväzky v rámci podlelovej účasťi okrem záväzkov voči prepojeným účtovným jednotkám (361A, 36XA, 471A, 47XA) | 129 | | |
| 5. | Záväzky voči spoločníkom a združeniu (364, 365, 366, 367, 368, 398A, 478A, 479A) | 130 | | |
| 6. | Záväzky voči zamestnancom (331, 333, 33X, 479A) | 131 | 1 8 3 6 9 1 | 1 1 9 4 1 3 |
| 7. | Záväzky zo sociálneho poistenia (336A) | 132 | 1 1 0 3 5 0 | 7 7 6 1 1 |
| 8. | Daňové záväzky a dotácie (341, 342, 343, 345, 346, 347, 34X) | 133 | 1 3 2 1 7 3 | 8 0 4 9 0 |
| 9. | Záväzky z derivátových operácií (373A, 377A) | 134 | | |
| 10. | Iné záväzky (372A, 379A, 474A, 475A, 479A, 47XA) | 135 | 2 7 1 9 1 2 | 3 0 2 9 6 4 |
| B.V. | Krátkodobé rezervy r. 137 + r. 138 | 136 | 1 8 6 4 5 7 | 1 4 7 8 4 6 |
| B.V.1. | Zákonné rezervy (323A, 451A) | 137 | 7 8 6 2 0 | 6 5 7 3 9 |
| | 2. Ostatné rezervy (323A, 32X, 459A, 45XA) | 138 | 1 0 7 8 3 7 | 8 2 1 0 7 |
| B.VI. | Bežné bankové úvery (221A, 231, 232, 23X, 461A, 46XA) | 139 | | 0 |
| B.VII. | Krátkodobé finančné výpomoci (241, 249, 24X, 473A, I-/255A) | 140 | 1 3 2 5 0 0 | 1 2 1 8 3 7 |
| C. | Časové rozlíšenie súčet (r. 142 až r. 145) | 141 | 6 5 4 4 1 | 5 2 0 2 3 |
| C.1. | Výdavky budúcich období dlhodobé (383A) | 142 | | |
| | 2. Výdavky budúcich období krátkodobé (383A) | 143 | 1 6 4 0 2 | 3 7 6 6 5 |
| | 3. Výnosy budúcich období dlhodobé (384A) | 144 | | |
| | 4. Výnosy budúcich období krátkodobé (384A) | 145 | 4 9 0 3 9 | 1 4 3 5 8 |

4



| Označenie a | Text b | Číslo riadku c | Skutočnosť | |
|----------------|--|----------------------|----------------------------|--|
| | | | bežné účtovné obdobie 1 | bezprostredne predchádzajúce účtovné obdobie 2 |
| | | | * | Čistý obrat (časť účt. tr. 6 podľa zákona) |
| ** | Výnosy z hospodárskej činnosti spolu súčet (r. 03 až r. 09) | 02 | 5 7 3 4 7 1 9 | 5 3 2 4 6 2 3 |
| I. | Tržby z predaja tovaru (604, 607) | 03 | 2 1 0 2 5 | 1 7 6 2 7 4 |
| II. | Tržby z predaja vlastných výrobkov (601) | 04 | 3 4 4 7 | 3 6 5 1 |
| III. | Tržby z predaja služieb (602, 606) | 05 | 5 6 6 4 7 8 7 | 5 1 3 2 4 7 7 |
| IV. | Zmeny stavu vnútroorganizačných zásob (+/-) (účtová skupina 61) | 06 | - 9 | - 9 0 |
| V. | Aktivácia (účtová skupina 62) | 07 | | 0 |
| VI. | Tržby z predaja dlhodobého nehmotného majetku, dlhodobého hmotného majetku a materiálu (641, 642) | 08 | 1 0 5 6 7 | 1 5 4 3 |
| VII. | Ostatné výnosy z hospodárskej činnosti (644, 645, 646, 648, 655, 657) | 09 | 3 4 9 0 2 | 1 0 7 6 8 |
| ** | Náklady na hospodársku činnosť spolu r. 11 + r. 12 + r. 13 + r. 14 + r. 15 + r. 20 + r. 21 + r. 24 + r. 25 + r. 26 | 10 | 5 1 1 2 0 4 1 | 4 9 9 8 6 4 2 |
| A. | Náklady vynaložené na obstaranie predaného tovaru (504, 507) | 11 | 1 1 9 9 2 | 1 4 1 3 6 0 |
| B. | Spotreba materiálu, energie a ostatných neskladovateľných dodávok (501, 502, 503) | 12 | 8 4 2 0 1 | 9 2 7 5 7 |
| C. | Opravné položky k zásobám (+/-) (505) | 13 | 2 4 7 5 | 2 0 8 7 5 |
| D. | Služby (účtová skupina 51) | 14 | 1 5 9 0 2 1 1 | 1 5 8 2 7 6 9 |
| E. | Osobné náklady (r. 16 až r. 19) | 15 | 3 1 6 7 9 0 0 | 2 9 0 1 6 1 5 |
| E.1. | Mzdové náklady (521, 522) | 16 | 2 2 4 5 0 1 5 | 2 0 9 9 0 9 0 |
| 2. | Odmeny členom orgánov spoločností a družstva (523) | 17 | | 0 |
| 3. | Náklady na sociálne poistenie (524, 525, 526) | 18 | 8 0 1 2 9 0 | 7 0 3 5 0 2 |
| 4. | Sociálne náklady (527, 528) | 19 | 1 2 1 5 9 5 | 9 9 0 2 3 |
| F. | Dane a poplatky (účtová skupina 53) | 20 | 1 8 0 7 | 2 5 4 5 |
| G. | Odpisy a opravné položky k dlhodobému nehmotnému majetku a dlhodobému hmotnému majetku (r. 22 + r. 23) | 21 | 2 3 1 6 5 4 | 2 2 0 8 0 6 |
| G.1. | Odpisy dlhodobého nehmotného majetku a dlhodobého hmotného majetku (551) | 22 | 2 3 1 6 5 4 | 2 2 0 8 0 6 |
| 2. | Opravné položky k dlhodobému nehmotnému majetku a dlhodobému hmotnému majetku (+/-) (553) | 23 | | 0 |
| H. | Zostatková cena predaného dlhodobého majetku a predaného materiálu (541, 542) | 24 | 7 3 5 | 2 8 8 1 |
| I. | Opravné položky k pohľadávkam (+/-) (547) | 25 | 8 0 | 1 1 3 1 3 |
| J. | Ostatné náklady na hospodársku činnosť (543, 544, 545, 546, 548, 549, 555, 557) | 26 | 2 0 9 8 6 | 2 1 7 2 1 |
| *** | Výsledok hospodárenia z hospodárskej činnosti (+/-) (r. 02 - r. 10) | 27 | 6 2 2 6 7 8 | 3 2 5 9 8 1 |



| Označenie a | Text b | Číslo riadku c | Skutočnosť | |
|----------------|---|----------------------|----------------------------|---|
| | | | bežné účtovné obdobie 1 | bezprostredne predchádzajúce účtovné obdobie 2 |
| | | | * | Pridaná hodnota (r. 03 + r. 04 + r. 05 + r. 06 + r. 07) - (r. 11 + r. 12 + r. 13 + r. 14) |
| ** | Výnosy z finančnej činnosti spolu r. 30 + r. 31 + r. 35 + r. 39 + r. 42 + r. 43 + r. 44 | 29 | 3 | 5 3 |
| VIII. | Tržby z predaja cenných papierov a podielov (661) | 30 | | |
| IX. | Výnosy z dlhodobého finančného majetku súčet (r. 32 až r. 34) | 31 | | |
| IX.1. | Výnosy z cenných papierov a podielov od prepojených účtovných jednotiek (665A) | 32 | | |
| 2. | Výnosy z cenných papierov a podielov v podielovej účasti okrem výnosov prepojených účtovných jednotiek (665A) | 33 | | |
| 3. | Ostatné výnosy z cenných papierov a podielov (665A) | 34 | | |
| X. | Výnosy z krátkodobého finančného majetku súčet (r. 36 až r. 38) | 35 | | |
| X.1. | Výnosy z krátkodobého finančného majetku od prepojených účtovných jednotiek (666A) | 36 | | |
| 2. | Výnosy z krátkodobého finančného majetku v podielovej účasti okrem výnosov prepojených účtovných jednotiek (666A) | 37 | | |
| 3. | Ostatné výnosy z krátkodobého finančného majetku (666A) | 38 | | |
| XI. | Výnosové úroky (r. 40 + r. 41) | 39 | | |
| XI.1. | Výnosové úroky od prepojených účtovných jednotiek (662A) | 40 | | |
| 2. | Ostatné výnosové úroky (662A) | 41 | | |
| XII. | Kurzové zisky (663) | 42 | 3 | 5 3 |
| XIII. | Výnosy z precenenia cenných papierov a výnosy z derivátových operácií (664, 667) | 43 | | |
| XIV. | Ostatné výnosy z finančnej činnosti (668) | 44 | | |
| ** | Náklady na finančnú činnosť spolu r. 46 + r. 47 + r. 48 + r. 49 + r. 52 + r. 53 + r. 54 | 45 | 2 7 4 4 2 | 2 7 9 4 1 |
| K. | Predané cenné papiere a podiely (561) | 46 | | |
| L. | Náklady na krátkodobý finančný majetok (566) | 47 | | |
| M. | Opravné položky k finančnému majetku (+/-) (565) | 48 | | |
| N. | Nákladové úroky (r. 50 + r. 51) | 49 | 1 8 8 1 3 | 2 0 8 6 0 |
| N.1. | Nákladové úroky pre prepojené účtovné jednotky (562A) | 50 | 1 0 6 6 2 | 1 5 4 0 0 |
| 2. | Ostatné nákladové úroky (562A) | 51 | 8 1 5 1 | 5 4 6 0 |
| O. | Kurzové straty (563) | 52 | 1 2 8 2 | 1 1 0 9 |
| P. | Náklady na precenenie cenných papierov a náklady na derivátové operácie (564, 567) | 53 | | 0 |
| Q. | Ostatné náklady na finančnú činnosť (568, 569) | 54 | 7 3 4 7 | 5 9 7 2 |



| Ozna- čenie a | Text b | Číslo riadku c | Skutočnosť | |
|---------------------|---|----------------------|-----------------------|---|
| | | | bežné účtovné obdobie | bezprostredne predchádzajúce účtovné obdobie |
| | | | 1 | 2 |
| *** | Výsledok hospodárenia z finančnej činnosti (+/-) (r. 29 - r. 45) | 55 | - 2 7 4 3 9 | - 2 7 8 8 8 |
| **** | Výsledok hospodárenia za účtovné obdobie pred zdanením (+/-) (r. 27 + r. 55) | 56 | 5 9 5 2 3 9 | 2 9 8 0 9 3 |
| R. | Daň z príjmov (r. 58 + r. 59) | 57 | 1 3 3 2 1 3 | 7 3 7 0 0 |
| R.1. | Daň z príjmov splatná (591, 595) | 58 | 1 3 1 0 8 1 | 7 2 4 3 4 |
| 2. | Daň z príjmov odložená (+/-) (592) | 59 | 2 1 3 2 | 1 2 6 6 |
| S. | Prevod podielov na výsledku hospodárenia spoločníkom (+/- 596) | 60 | | |
| **** | Výsledok hospodárenia za účtovné obdobie po zdanení (+/-) (r. 56 - r. 57 - r. 60) | 61 | 4 6 2 0 2 6 | 2 2 4 3 9 3 |

Poznámky Úč POD 3 - 01

IČO 3 5 7 3 8 2 1 9

DIČ 2 0 2 0 2 6 9 6 9 1

A. INFORMÁCIE O ÚČTOVNEJ JEDNOTKE**1. Založenie spoločnosti**

Spoločnosť AXASOFT, a.s. (ďalej len Spoločnosť), bola založená 04.12.1990 ako spoločnosť s r.o. Dňa 15.12.1997 sa spoločnosť transformovala na akciovú spoločnosť, do obchodného registra bola zapísaná 9. januára 1998 (Obchodný register Mestského súdu Bratislava III v Bratislave, oddiel Sa, vložka 1627/B). Dňa 01.09.2014 sa spoločnosť premenovala na AXASOFT, a.s. (pôvodne COLUMBEX INTERNATIONAL, a.s.) a zmenila sídlo na Radničné nám. 4, 821 05 Bratislava (pôvodne Rusovská cesta 1, 85101 Bratislava). Od roku 2017 je sídlo spoločnosti na adrese Panenská 7, 81103 Bratislava.

2. Hlavnými činnosťami Spoločnosti sú:

- aplikačné služby a služby systémovej integrácie
- aplikačný SW IACS a jeho implementácia a rozvoj u zákazníka
- aplikačný SW- bankový systém a jeho implementácia a rozvoj u zákazníka
- aplikačný SW- platobné transakcie, vernostný systém, e implementácia do POS terminálov

3. Počet zamestnancov

Údaje o počte zamestnancov za bežné účtovné obdobie a bezprostredne predchádzajúce účtovné obdobie sú uvedené v nasledujúcom prehľade:

| | 2024 | 2023 |
|--|------|------|
| Priemerný prepočítaný počet zamestnancov | 66 | 65 |
| Stav zamestnancov ku dňu, ku ktorému sa zostavuje účtovná zvierka, z toho: | 70 | 66 |
| počet vedúcich zamestnancov | 6 | 6 |

4. Údaje o neobmedzenom ručení

Spoločnosť nie je neobmedzene ručiacim spoločníkom v iných spoločnostiach podľa § 56 ods. 5 Obchodného zákonníka.

5. Právny dôvod na zostavenie účtovnej zvierky

Účtovná zvierka Spoločnosti k 31. decembru 2024 je zostavená ako riadna účtovná zvierka podľa § 17 ods. 6 zákona NR SR č. 431/2002 Z. z. o účtovníctve za účtovné obdobie od 1. januára 2024 do 31. decembra 2024.

6. Dátum schválenia účtovnej zvierky za predchádzajúce účtovné obdobie

Účtovná zvierka Spoločnosti k 31. decembru 2023, za predchádzajúce účtovné obdobie, bola schválená Rozhodnutím jediného akcionára 23.7.2024.

7. Zverejnenie účtovnej zvierky za predchádzajúce účtovné obdobie

Účtovná zvierka Spoločnosti k 31. decembru 2023 bola uložená do registra účtovných zvierok 12.06.2024, správa audítora o overení účtovnej zvierky k 31. decembru 2023 bola uložená do registra účtovných zvierok 12.6.2024, výročná správa bola uložená do registra účtovných zvierok dňa 25.7.2024 a Oznámenie o schválení účtovnej zvierky bolo uložené 25.7.2024.

8. Schválenie audítora

Valné zhromaždenie schválilo dňa 12.8.2020 spoločnosť MANDAT AUDIT, s.r.o. ako audítora na overenie účtovnej zvierky za účtovné obdobie od 1. januára 2020 do odvolania.

B. INFORMÁCIE O ORGÁNOCH ÚČTOVNEJ JEDNOTKY

Predstavenstvo : Ing. Mgr. Peter Čaniga - predseda od 13.07.2024
Ing. Juraj Polák - predseda od 19.10.2021 do 01.07.2024
Prijatím nových stanov spoločnosti na VZ 12.8.2020 je predstavenstvo jednočlenné.

Dozorná rada Ing. Rastislav Velič - predseda od 01.03.2019
Ing. Juraj Koník - člen od 01.03.2019
Ing. Miroslav Seleši - člen od 19.10.2021

Poznámky Úč POD 3 - 01

IČO 3 5 7 3 8 2 1 9

DIČ 2 0 2 0 2 6 9 6 9 1

C. INFORMÁCIE O AKCIONÁROCH ÚČTOVNEJ JEDNOTKY

Štruktúra akcionárov k 31. decembru 2024 je takáto:

| Akcionári | Výška podielu na základnom imaní | | Podiel na hlasovacích právach | Iný podiel na ostatných položkách VI ako na ZI |
|-------------------------------|----------------------------------|---------------|-------------------------------|--|
| | absolútne | v % | v % | v % |
| a | b | c | d | e |
| ARCA CAPITAL (CYPRUS) LIMITED | 962 800 | 100,00 | 100,00 | - |
| Spolu | 962 800 | 100,00 | 100,00 | - |

ARCA CAPITAL (CYPRUS) LIMITED je zozname akcionárov zapísaný ako súčasný akcionár od 12.11.2019.

Štruktúra akcionárov k 31. decembru 2023 bola takáto:

| Akcionári | Výška podielu na základnom imaní | | Podiel na hlasovacích právach | Iný podiel na ostatných položkách VI ako na ZI |
|--------------------------------|----------------------------------|---------------|-------------------------------|--|
| | absolútne | v % | v % | v % |
| a | b | c | d | e |
| ARCA CAPITAL (CYPRUS) LIMITED | 962 800 | 100,00 | 100,00 | - |
| Spolu | 962 800 | 100,00 | 100,00 | - |

D. INFORMÁCIE O KONSOLIDOVANOM CELKU

Spoločnosť sa zahŕňa ako dcérsky podnik do konsolidovanej účtovnej závierky spoločnosti Arca Investments, a. s., v reštrukturalizácii, IČO : 35 975 041, sídlo Plynárenská 7/A, 821 09 Bratislava. Túto konsolidovanú účtovnú závierku je možné dostať priamo v sídle uvedenej spoločnosti.

Poznámky Úč POD 3 - 01

IČO 3 5 7 3 8 2 1 9

DIČ 2 0 2 0 2 6 9 6 9 1

E. INFORMÁCIE O ÚČTOVNÝCH ZÁSADÁCH A ÚČTOVNÝCH METÓDACH**(a) Východiská pre zostavenie účtovnej závierky**

Účtovná závierka bola zostavená za predpokladu, že Spoločnosť bude nepretržite pokračovať vo svojej činnosti (going concern).

Posúdili sme vplyv súčasnej geopolitickej situácie na účtovnú závierku za rok končiaci sa 31. decembra 2024. Toto posúdenie zahŕňalo náš najlepší odhad zhodnotenia vplyvu súčasnej geopolitickej situácie na našu schopnosť inkasovať pohľadávky a splácať záväzky, dosahovať budúce výnosy, ako aj na posúdenie vplyvu potenciálneho poklesu cien, prístupu k financovaniu a jeho obmedzení, prehodnotenie našich úsudkov použitých pri stanovení odhadov. Dospeli sme k názoru, že súčasná geopolitická situácia nemá významný vplyv na schopnosť spoločnosti nepretržite pokračovať v činnosti nasledujúcich 12 mesiacov.

Účtovné metódy a všeobecné účtovné zásady boli účtovnou jednotkou konzistentne aplikované.

V účtovnom období 2024 Spoločnosť nevykonala žiadne opravy významných chýb minulých účtovných období.

Spoločnosť patrí do skupiny podnikov ARCA, kde na najvyššej úrovni skupiny prebieha reštrukturalizačné konanie. Ku dňu zostavenia účtovnej závierky neboli známe dopady tohto konania na spoločnosť a ani ich nebolo možné odhadnúť.

(b) Použitie odhadov a úsudkov

Zostavenie účtovnej závierky si vyžaduje, aby manažment Spoločnosti urobil úsudky, odhady a predpoklady, ktoré ovplyvňujú aplikáciu účtovných metód a účtovných zásad a hodnotu vykazovaného majetku, záväzkov, výnosov a nákladov. Odhady a súvisiace predpoklady sú založené na minulých skúsenostiach a iných rozličných faktoroch, považovaných za primerané okolnostiam, na základe ktorých sa formuje východisko pre posúdenie účtovných hodnôt majetku a záväzkov, ktoré nie sú zrejme z iných zdrojov. Skutočné výsledky sa preto môžu líšiť od odhadov.

Odhady a súvisiace predpoklady sú neustále prehodnocované. Korekcie účtovných odhadov nie sú vykázané retrospektívne, ale sú vykázané v období, v ktorom je odhad korigovaný, ak korekcia ovplyvňuje iba toto obdobie, alebo v období korekcie a v budúcich obdobiach, ak korekcia ovplyvňuje toto aj budúce obdobia.

(c) Dlhodobý nehmotný majetok a dlhodobý hmotný majetok

Dlhodobý majetok nakupovaný sa oceňuje obstarávacou cenou, ktorá zahŕňa cenu obstarania a náklady súvisiace s obstaraním (clo, prepravu, montáž, poistné a pod.).

Súčasťou obstarávacej ceny dlhodobého hmotného majetku nie sú úroky z cudzích zdrojov ani realizované kurzové rozdiely, ktoré vznikli do momentu uvedenia dlhodobého majetku do používania.

Súčasťou obstarávacej ceny dlhodobého nehmotného majetku nie sú úroky z cudzích zdrojov, ktoré vznikli do momentu zaradenia dlhodobého nehmotného majetku do používania.

Dlhodobý majetok vytvorený vlastnou činnosťou sa oceňuje vlastnými nákladmi. Vlastnými nákladmi sú všetky priame náklady vynaložené na výrobu alebo inú činnosť a nepriame náklady, ktoré sa vzťahujú na výrobu alebo inú činnosť.

Náklady na výskum sa neaktivujú, účtujú sa do nákladov účtovného obdobia, v ktorom vznikli. Náklady na vývoj sa účtujú do obdobia, v ktorom vznikli, ale tie náklady na vývoj, ktoré sa vzťahujú na jasne definovaný výrobok alebo proces, pri ktorých je možné preukázať technickú realizovateľnosť a možnosť predaja a spoločnosť má dostatočné zdroje na dokončenie projektu, jeho predaj alebo na vnútorné využitie jeho výsledkov, sa aktivujú, a to vo výške, ktorá je pravdepodobná, že sa získa späť z budúcich ekonomických úžitkov.

Spoločnosť počas roku 2024 neaktivovala náklady na vývoj.

Odpisy dlhodobého nehmotného majetku sú stanovené vychádzajúc z predpokladanej doby jeho používania a predpokladaného priebehu jeho opotrebenia. Odpisovať sa začína prvým dňom mesiaca, v ktorom bol dlhodobý majetok zaradený do používania. Drobný dlhodobý nehmotný majetok, ktorého obstarávacia cena (resp. vlastné náklady) je 2 400 EUR a nižšia, sa odpisuje jednorazovo pri uvedení do používania. Predpokladaná doba používania, metóda odpisovania a odpisová sadzba sú uvedené v nasledujúcej tabuľke:

| | Predpokladaná doba používania v rokoch | Metóda odpisovania | Ročná odpisová |
|------------------|--|-----------------------|----------------|
| Softvér | 3 - 8 | lineárna | 12,5 – 33,33 |
| Oceniteľné práva | 5 | lineárna | 20 |

Poznámky Úč POD 3 - 01

IČO 3 5 7 3 8 2 1 9

DIČ 2 0 2 0 2 6 9 6 9 1

Odpisy dlhodobého hmotného majetku sú stanovené vychádzajúc z predpokladanej doby jeho používania a predpokladaného priebehu jeho opotrebenia. Odpisovať sa začína v mesiaci, v ktorom bol dlhodobý majetok uvedený do používania. Drobný dlhodobý hmotný majetok, ktorého obstarávací cena (resp. vlastné náklady) je 300 EUR a nižšia, sa odpisuje jednorazovo pri uvedení do používania. Pozemky sa neodpisujú. Predpokladaná doba používania, metóda odpisovania a odpisová sadzba sú uvedené v nasledujúcej tabuľke:

| | Predpokladaná doba používania v rokoch | Metóda odpisovania | Ročná odpisová sadzba v % |
|--------------------------------|---|-----------------------|------------------------------|
| Stroje, prístroje a zariadenia | 4 až 12 | lineárna | 25 až 8,33 |
| Dopravné prostriedky | 4 až 8 | lineárna | 12,5 až 25 |

Posúdenie zníženia hodnoty majetku

Opravné položky sa tvoria na základe zásady opatrnosti, ak je opodstatnené predpokladať, že došlo k zníženiu hodnoty majetku oproti jeho oceneniu v účtovníctve. Opravná položka sa účtuje v sume opodstatneného predpokladu zníženia hodnoty majetku oproti jeho oceneniu v účtovníctve.

Faktory, ktoré sú považované za dôležité pri posudzovaní zníženia hodnoty majetku sú:

- technologický pokrok,
- významne nedostatočné prevádzkové výsledky v porovnaní s historickými alebo plánovanými prevádzkovými výsledkami,
- významné zmeny v spôsobe použitia majetku Spoločnosti alebo celkovej zmeny stratégie Spoločnosti,
- zastaranosť produktov.

Ak Spoločnosť zistí, že na základe existencie jedného alebo viacerých indikátorov zníženia hodnoty majetku možno predpokladať, že došlo k zníženiu hodnoty majetku oproti jeho oceneniu v účtovníctve, vypočíta zníženie hodnoty majetku na základe odhadov projektovaných čistých diskontovaných peňažných tokov, ktoré sa očakávajú z daného majetku, vrátane jeho prípadného predaja. Odhadované zníženie hodnoty by sa mohlo preukázať ako nedostatočné, ak by analýzy nadhodnotili peňažné toky alebo ak sa zmenia podmienky v budúcnosti.

(d) Cenné papiere a podiely

Cenné papiere a podiely (okrem cenných papierov na obchodovanie) sa oceňujú obstarávacími cenami vrátane nákladov súvisiacich s obstaraním. Od obstarávacej ceny je odpočítané zníženie hodnoty cenných papierov a podielov.

Cenné papiere na obchodovanie sa pri ich obstaraní oceňujú reálnou hodnotou.

(e) Zásoby

Zásoby sa oceňujú nižšou z nasledujúcich hodnôt: obstarávacou cenou (nakupované zásoby) alebo čistou realizačnou hodnotou.

Obstarávací cena zahŕňa cenu zásob a náklady súvisiace s ich obstaraním. Pri vyskladnení sa používa metóda FIFO.

Vlastné náklady zahŕňajú priame náklady (priamy materiál, priame mzdy a ostatné priame náklady) a časť nepriamych nákladov bezprostredne súvisiacich s vytvorením zásob vlastnou činnosťou (výrobná réžia). Výrobná réžia sa do vlastných nákladov zahŕňa v závislosti od stupňa rozpracovanosti týchto zásob. Správna réžia a odbytové náklady nie sú súčasťou vlastných nákladov. Súčasťou vlastných nákladov nie sú úroky z cudzích zdrojov.

Spoločnosť v roku 2024 netvorila zásoby vlastnou činnosťou

Čistá realizačná hodnota je predpokladaná predajná cena znížená o predpokladané náklady na ich dokončenie a o predpokladané náklady súvisiace s ich predajom.

Zníženie hodnoty zásob sa zohľadňuje vytvorením opravnej položky.

Spoločnosť tvorila OP k zásobám a to :

Vo výške 100% z hodnoty tovaru na sklade viac ako 360 dní

Vo výške 50% z hodnoty tovaru na sklade viac ako 180 a menej ako 360 dní

(f) Zákazková výroba

Zákazková výroba sa vykazuje použitím metódy stupňa dokončenia zákazky (angl. percentage-of-completion-method).

(g) Zákazková výstavba nehnuteľností

Poznámky Úč POD 3 - 01

IČO

| | | | | | | | |
|---|---|---|---|---|---|---|---|
| 3 | 5 | 7 | 3 | 8 | 2 | 1 | 9 |
|---|---|---|---|---|---|---|---|

DIČ

| | | | | | | | | | |
|---|---|---|---|---|---|---|---|---|---|
| 2 | 0 | 2 | 0 | 2 | 6 | 9 | 6 | 9 | 1 |
|---|---|---|---|---|---|---|---|---|---|

Zákazková výstavba nehnuteľností – priebežný transfer

Zákazková výstavba nehnuteľností určenej na predaj sa vykazuje podľa metódy stupňa dokončenia.

Spoločnosť v roku 2024 nevykazuje zákazkovú výstavbu nehnuteľností

Zákazková výstavba nehnuteľností – ostatná (nie priebežný transfer)

Zákazková výstavba nehnuteľností určenej na predaj – ostatná (nie priebežný transfer) sa vykazuje metódou tzv. nulového zisku, t. j. zisk sa vykáže až pri predaji nehnuteľnosti.

Spoločnosť v roku 2024 nevykazuje zákazkovú výstavbu nehnuteľností

(h) Pohľadávky

Pohľadávky pri ich vzniku sa oceňujú ich menovitou hodnotou; postúpené pohľadávky a pohľadávky nadobudnuté vkladom do základného imania sa oceňujú obstarávacou cenou vrátane nákladov súvisiacich s obstaraním. Toto ocenenie sa znižuje o pochybné a nevykonalné pohľadávky.

Pri dlhodobých pôžičkách a pohľadávkach, ak je zostatková doba splatnosti pohľadávky alebo pôžičky dlhšia ako jeden rok, upravuje sa hodnota tejto pohľadávky alebo pôžičky formou opravnej položky, ktorá predstavuje rozdiel medzi menovitou a súčasnou hodnotou pohľadávky. Súčasná hodnota pohľadávky sa počíta ak súčet súčtov budúcich peňažných príjmov a príslušných diskontných faktorov.

(i) Krátkodobý finančný majetok

Krátkodobý finančný majetok predstavujú krátkodobé cenné papiere majetkového alebo úverového charakteru, ktoré sú v čase obstarania splatné do jedného roka, príp. určené na predaj do jedného roka od ich obstarania, vlastné akcie a vlastné obchodné podiely a emisné kvóty.

(j) Vlastné akcie a vlastné obchodné podiely

Vlastné akcie a vlastné obchodné podiely sa oceňujú obstarávacou cenou. Na vlastné akcie a vlastné obchodné podiely sa vo vlastnom imaní vytvára rezervný fond.

(k) Peňažné prostriedky a ceniny

Peňažné prostriedky a ceniny sa oceňujú ich menovitou hodnotou. Zníženie ich hodnoty sa vyjadruje opravnou položkou.

(l) Náklady budúcich období a príjmy budúcich období

Náklady budúcich období a príjmy budúcich období sa vykazujú vo výške, ktorá je potrebná na dodržanie zásady vecnej a časovej súvislosti s účtovným obdobím.

(m) Zníženie hodnoty majetku a opravné položky

Opravné položky sa tvoria na základe zásady opatrnosti, ak je opodstatnené predpokladať, že došlo k zníženiu hodnoty majetku proti jeho oceneniu v účtovníctve. Opravná položka sa účtuje v sume opodstatneného predpokladu zníženia hodnoty majetku oproti jeho oceneniu v účtovníctve. Opravné položky sa zrušia alebo zmení sa ich výška, ak nastane zmena predpokladu zníženia hodnoty.

(n) Rezervy

Rezerva je záväzok predstavujúci existujúcu povinnosť spoločnosti, ktorá vznikla z minulých udalostí a je pravdepodobné, že v budúcnosti zníži jej ekonomické úžitky. Rezervy sú záväzky s neurčitým časovým vymedzením alebo výškou a oceňujú sa odhadom v sume potrebnej na splnenie existujúcej povinnosti ku dňu, ku ktorému sa zostavuje účtovná zvierka.

Tvorba rezervy sa účtuje na vecne príslušný nákladový a majetkový účet, ku ktorému záväzok prislúcha. Použitie rezervy sa účtuje na ľarchu vecne príslušného účtu rezerv so súvzťažným zápisom v prospech vecne príslušného účtu záväzkov. Rozpustenie nepotrebných rezerv alebo jej časti sa účtuje opačným účtovným zápisom ako sa účtovala tvorba rezervy.

Tvorba rezervy na bonusy, rabaty, skontá a vrátenie kúpnej ceny pri reklamácii sa účtuje ako zníženie pôvodne dosiahnutých výnosov so súvzťažným zápisom v prospech účtu rezerv.

(o) Záväzky

Záväzky pri ich vzniku sa oceňujú menovitou hodnotou. Záväzky pri ich prevzatí sa oceňujú obstarávacou cenou. Ak sa pri inventarizácii zistí, že suma záväzkov je iná ako ich výška v účtovníctve, uvedú sa záväzky v účtovníctve a v účtovnej zvierke v tomto zistenom ocenení.

(p) Odložené dane

Odložené dane (odložená daňová pohľadávka a odložený daňový záväzok) sa vzťahujú na:

Poznámky Úč POD 3 - 01

IČO

| | | | | | | | |
|---|---|---|---|---|---|---|---|
| 3 | 5 | 7 | 3 | 8 | 2 | 1 | 9 |
|---|---|---|---|---|---|---|---|

DIČ

| | | | | | | | | | |
|---|---|---|---|---|---|---|---|---|---|
| 2 | 0 | 2 | 0 | 2 | 6 | 9 | 6 | 9 | 1 |
|---|---|---|---|---|---|---|---|---|---|

- a) dočasné rozdiely medzi účtovnou hodnotou majetku a účtovnou hodnotou záväzkov vykázanou v súvahe a ich daňovou základňou,
- b) možnosť umorovať daňovú stratu v budúcnosti, ktorou sa rozumie možnosť odpočítať daňovú stratu od základu dane v budúcnosti,
- c) možnosť previesť nevyužitú daňovú odpočty a iné daňové nároky do budúcich období.

Odložená daňová pohľadávka ani odložený daňový záväzok sa neučtuje pri:

- dočasných rozdieloch pri prvotnom zaúčtovaní (angl. initial recognition) majetku alebo záväzku v účtovníctve, ak v čase prvotného zaúčtovania nemá tento účtovný prípad vplyv ani na výsledok hospodárenia ani na základ dane a zároveň nejde o kombináciu podnikov (t. j. nejde o účtovný prípad vznikajúci u kupujúceho pri kúpe podniku alebo časti podniku, prijímateľa vkladu podniku alebo časti podniku alebo u nástupníckej účtovnej jednotke pri zlúčení, splynutí alebo rozdelení),
- dočasných rozdieloch súvisiacich s podielmi v dcérskych, spoločných a pridružených účtovných jednotkách, ak Spoločnosť je schopná ovplyvniť vyrovnanie týchto dočasných rozdielov a je pravdepodobné, že tieto dočasné rozdiely nebudú vyrovnané v blízkej budúcnosti,
- dočasných rozdieloch pri prvotnom zaúčtovaní goodwillu alebo záporného goodwillu.

O odloženej daňovej pohľadávke z odpočítateľných dočasných rozdielov, z nevyužitých daňových strát a nevyužitých daňových odpočtov a iných daňových nárokov sa účtuje len vtedy, ak je pravdepodobné, že budúci základ dane, voči ktorému ich bude možné využiť, je dosiahnuteľný. Odložená daňová pohľadávka sa preveruje ku každému dňu, ku ktorému sa zostavuje účtovná závierka a znižuje sa vo výške, v akej je nepravdepodobné, že základ dane z príjmov bude dosiahnutý. Pri výpočte odloženej dane sa použije sadzba dane z príjmov, o ktorej sa predpokladá, že bude platiť v čase vyrovnania odloženej dane.

V súvahe sa odložená daňová pohľadávka a odložený daňový záväzok vykazujú samostatne. Ak sa vzťahujú na odloženú daň z príjmov toho istého daňovníka a ide o ten istý daňový úrad, môže sa vykázať len výsledný zostatok účtu 481 – Odložený daňový záväzok a odložená daňová pohľadávka.

(q) Výdavky budúcich období a výnosy budúcich období

Výdavky budúcich období a výnosy budúcich období sa vykazujú vo výške, ktorá je potrebná na dodržanie zásady vecnej a časovej súvislosti s účtovným obdobím.

(r) Emisné kvóty

Bezodplatne pripísaný proporčný podiel emisných kvót v ocenení reprodukčnou obstarávacou cenou sa účtuje v prospech výnosov budúcich období.

Zúčtovanie výnosov budúcich období sa uskutočňuje v časovej a vecnej súvislosti s použitím bezodplatne pripísaných emisných kvót z dôvodu ich predaja alebo tvorby rezervy alebo splnenia povinnosti odovzdania emisných kvót.

Nakúpené emisné kvóty sa oceňujú obstarávacou cenou.

Spoločnosť neučtovala o emisných kvótach v roku 2024.

(s) Dotácie zo štátneho rozpočtu

O nároku na dotácie zo štátneho rozpočtu sa účtuje, ak je takmer isté, že sa splnia všetky podmienky súvisiace s dotáciou a súčasne, že sa dotácia poskytne.

Dotácie na hospodársku činnosť Spoločnosti sa najskôr vykazujú ako výnosy budúcich období a do výkazu ziskov a strát sa rozpúšťajú ako výnosy z hospodárskej činnosti v časovej a vecnej súvislosti s vynaložením nákladov na príslušný účel.

Dotácie na obstaranie dlhodobého hmotného majetku a dlhodobého nehmotného majetku sa najskôr vykazujú ako výnosy budúcich období a do výkazu ziskov a strát sa rozpúšťajú v časovej a vecnej súvislosti so zaúčtovaním odpisov z tohto dlhodobého majetku.

(t) Prenájom (lízing) (Spoločnosť ako nájomca)

Finančný prenájom. Finančný prenájom je obstaranie dlhodobého hmotného majetku na základe nájomnej zmluvy s dojednaným právom kúpy prenajatej veci za dohodnuté platby počas dohodnutej doby nájmu. Majetok prenajatý formou finančného prenájmu vykazuje ako svoj majetok a odpisuje ho jeho nájomca, nie vlastník.

Súčasťou dohodnutých platieb je aj kúpna cena, za ktorú na konci dohodnutej doby finančného prenájmu prechádza vlastnícke právo k prenajatému majetku z prenajímateľa na nájomcu.

Poznámky Úč POD 3 - 01

IČO

| | | | | | | | |
|---|---|---|---|---|---|---|---|
| 3 | 5 | 7 | 3 | 8 | 2 | 1 | 9 |
|---|---|---|---|---|---|---|---|

DIČ

| | | | | | | | | | |
|---|---|---|---|---|---|---|---|---|---|
| 2 | 0 | 2 | 0 | 2 | 6 | 9 | 6 | 9 | 1 |
|---|---|---|---|---|---|---|---|---|---|

Dohodnutá doba nájmu je najmenej 60 % doby odpisovania podľa daňových predpisov. V prípade nájmu pozemku je doba nájmu najmenej 60 % doby odpisovania hmotného majetku zaradeného do daňovej odpisovej skupiny 5 resp. 6 (budovy a stavby, doba odpisovania pre daňové účely 20 resp. 40 rokov).

Prijatie majetku nájomcom sa v účtovníctve nájomcu účtuje v deň prijatia majetku na ľarchu príslušného účtu majetku so súvzťažným zápisom v prospech účtu 474 – Závazky z nájmu vo výške dohodnutých platieb znížených o nerealizované finančné náklady.

Platba nájomného je alokovaná medzi splátku istiny a finančné náklady, vypočítané metódou efektívnej úrokovej miery. Finančné náklady sa účtujú na ľarchu účtu 562 – Úroky.

Operatívny prenájom. Majetok prenajatý na základe operatívneho prenájmu vykazuje ako svoj majetok jeho vlastník, nie nájomca. Prenájom majetku formou operatívneho leasingu sa účtuje do nákladov priebežne počas doby trvania leasingovej zmluvy.

(u) Prenájom (lízing) (Spoločnosť ako prenajímateľ)

Finančný prenájom. Finančný prenájom je obstaranie dlhodobého hmotného majetku na základe nájomnej zmluvy s dojednaným právom kúpy prenajatej veci za dohodnuté platby počas dohodnutej doby nájmu. Majetok prenajatý formou finančného prenájmu vykazuje ako svoj majetok a odpisuje ho jeho nájomca, nie vlastník.

Súčasnou dohodnutých platieb je aj kúpna cena, za ktorú na konci dohodnutej doby finančného prenájmu prechádza vlastnícke právo k prenajatému majetku z prenajímateľa na nájomcu.

Dohodnutá doba nájmu je najmenej 60 % doby odpisovania podľa daňových predpisov. V prípade nájmu pozemku je doba nájmu najmenej 60 % doby odpisovania hmotného majetku zaradeného do odpisovej skupiny 5 resp. 6 (budovy a stavby, doba odpisovania pre daňové účely 20 resp. 40 rokov).

V deň odovzdania majetku nájomcovi sa v účtovníctve prenajímateľa účtuje pohľadávka z nájmu na účet 374 – Pohľadávky z nájmu vo výške dohodnutých platieb znížených o nerealizované finančné výnosy so súvzťažným zápisom v prospech príslušného účtu výnosov. Vyradenie prenajatého majetku z účtovníctva prenajímateľa sa účtuje na ľarchu príslušného účtu nákladov so súvzťažným zápisom v prospech príslušného účtu majetku.

Platba nájomného je alokovaná medzi splátku istiny a finančné výnosy, vypočítané metódou efektívnej úrokovej miery. Finančné výnosy sa účtujú na ľarchu účtu 662 – Úroky.

Operatívny prenájom. Majetok prenajatý na základe operatívneho prenájmu vykazuje ako svoj majetok jeho vlastník, nie nájomca. Prenájom majetku formou operatívneho leasingu sa účtuje do výnosov priebežne počas doby trvania leasingovej zmluvy.

(v) Deriváty

Deriváty sa oceňujú reálnou hodnotou.

Zmeny reálnych hodnôt zabezpečovacích derivátov sa účtujú bez vplyvu na výsledok hospodárenia, priamo do vlastného imania.

Zmeny reálnych hodnôt derivátov určených na obchodovanie na tuzemskej burze, zahraničnej burze alebo na inom verejnom trhu sa účtujú s vplyvom na výsledok hospodárenia.

Zmeny reálnych hodnôt derivátov určených na obchodovanie na neverejnom trhu sa účtujú bez vplyvu na výsledok hospodárenia, priamo do vlastného imania.

Spoločnosť v roku 2024 neúčtovala o derivátoch.

(w) Majetok a záväzky zabezpečené derivátmi

Majetok a záväzky zabezpečené derivátmi sa oceňujú reálnou hodnotou. Zmeny reálnych hodnôt majetku a záväzkov zabezpečených derivátmi sa účtujú bez vplyvu na výsledok hospodárenia, priamo do vlastného imania.
Spoločnosť ku dňu účtovnej závierky nevykazuje majetok a záväzky zabezpečené derivátmi.

(x) Cudzia mena

Majetok a záväzky vyjadrené v cudzej mene sa ku dňu uskutočnenia účtovného prípadu prepočítavajú na menu euro referenčným výmenným kurzom určeným a vyhláseným Európskou centrálnou bankou alebo Národnou bankou Slovenska v deň predchádzajúci dňu uskutočnenia účtovného prípadu.

Na ocenenie prírastku cudzej meny nakúpenej za euro sa použije kurz, za ktorý bola táto cudzia mena nakúpená.

Poznámky Úč POD 3 - 01

IČO

| | | | | | | | |
|---|---|---|---|---|---|---|---|
| 3 | 5 | 7 | 3 | 8 | 2 | 1 | 9 |
|---|---|---|---|---|---|---|---|

DIČ

| | | | | | | | | | |
|---|---|---|---|---|---|---|---|---|---|
| 2 | 0 | 2 | 0 | 2 | 6 | 9 | 6 | 9 | 1 |
|---|---|---|---|---|---|---|---|---|---|

Na úbytok rovnakej cudzej meny v hotovosti alebo z devízového účtu sa na prepočet cudzej meny na eurá použije referenčný výmenný kurz určený a vyhlásený Európskou centrálnou bankou alebo Národnou bankou Slovenska v deň predchádzajúci dňu uskutočnenia účtovného prípadu.

Majetok a záväzky vyjadrené v cudzej mene (okrem prijatých a poskytnutých preddavkov) sa ku dňu, ku ktorému sa zostavuje účtovná závierka, prepočítavajú na menu euro referenčným výmenným kurzom určeným a vyhláseným Európskou centrálnou bankou alebo Národnou bankou Slovenska v deň, ku ktorému sa zostavuje účtovná závierka, a účtujú sa s vplyvom na výsledok hospodárenia.

Prijaté a poskytnuté preddavky v cudzej mene prostredníctvom účtu vedeného v tejto cudzej mene sa prepočítavajú na menu euro referenčným výmenným kurzom určeným a vyhláseným Európskou centrálnou bankou alebo Národnou bankou Slovenska v deň predchádzajúci dňu uskutočnenia účtovného prípadu. Ku dňu, ku ktorému sa zostavuje účtovná závierka, sa už neprepočítavajú.

Prijaté a poskytnuté preddavky v cudzej mene na účet zriadený v eurách a z účtu zriadeného v eurách sa prepočítavajú na menu euro kurzom, za ktorý boli tieto hodnoty nakúpené alebo predané.

(y) Výnosy

Tržby za vlastné výkony a tovar neobsahujú daň z pridanej hodnoty. Sú tiež znížené o zľavy a zrážky (rabaty, bonusy, skontá, dobropisy a pod.), bez ohľadu na to, či zákazník mal vopred na zľavu nárok, alebo či ide o dodatočne uznanú zľavu.

Tržby z predaja výrobkov a tovaru sa vykazujú v deň splnenia dodávky podľa Obchodného zákonníka, podľa Incoterms alebo iných podmienok dohodnutých v zmluve.

Tržby z predaja služieb sa vykazujú v účtovnom období, v ktorom boli služby poskytnuté.

Výnosové úroky sa účtujú rovnomerne v účtovných obdobiach, ktorých sa vecne a časovo týkajú / na základe časového rozlíšenia metódou efektívnej úrokovej miery.

(z) Porovnateľné údaje

Ak v dôsledku zmeny účtovných metód a účtovných zásad nie sú hodnoty za bezprostredne predchádzajúce účtovné obdobie v jednotlivých súčiastiach účtovnej závierky porovnateľné, uvádza sa vysvetlenie o neporovnateľných hodnotách v poznámkach.

(aa) Oprava chýb minulých období

Ak Spoločnosť zistí v bežnom účtovnom období významnú chybu týkajúcu sa minulých účtovných období, opraví túto chybu na účtoch 428 - Nerozdelený zisk minulých rokov a 429 - Neuhradená strata minulých rokov, t. j. bez vplyvu na výsledok hospodárenia v bežnom účtovnom období. Opravy nevýznamných chýb minulých účtovných období sa účtujú v bežnom účtovnom období na príslušný nákladový alebo výnosový účet.

Poznámky Úč POD 3 - 01

IČO 3 5 7 3 8 2 1 9

DIČ 2 0 2 0 2 6 9 6 9 1

F. INFORMÁCIE O ÚDAJOCH NA STRANE AKTÍV SÚVAHY**1. Dlhodobý nehmotný majetok a dlhodobý hmotný majetok**

Prehľad o pohybe dlhodobého nehmotného majetku a dlhodobého hmotného majetku od 1. januára 2024 do 31. decembra 2024 a za porovnateľné obdobie od 1. januára 2023 do 31. decembra 2023 je uvedený v prílohe týchto poznámok.

Spoločnosť má k 31.12.2024 7 motorových vozidiel na splátky, v máji 2020 obstarala Škodu Fabia cez Autokredit v hodnote 10 257,67 EUR (vozidlo splatené v roku 2024), v decembri 2021 obstarala formou finančného leasingu motorové vozidlo Land Rover v obstarávacej cene 73 331 EUR, v januári 2022 obstarala na leasing vozidlo Škoda Fabia v hodnote 13 451,34 EUR, v júli 2022 obstarala formou BMW financovania vozidlo BMW v hodnote 31 355 EUR, v júni 2023 spoločnosť obstarala formou finančného leasingu vozidlo Škoda Scala v obstarávacej cene 13 824,17 EUR. V roku 2024 spoločnosť obstarala 3 motorové vozidlá na úver od spoločnosti ČSOB leasing a to : Volvo v obstarávacej cene 58 683 EUR, Fabiu v cene 13 325 EUR a Škoda Superb v cene obstarania 39 410,- EUR. Zostatková hodnota zaradeného majetku obstaraného cez úver ČSOB leasing a BMW financovanie bola k 31.12.2024 vo výške 112 057,78 EUR (k 31.12.2023: 28 540,06 EUR). Zostatková cena leasovaných vozidiel je k 31.12.2024 vo výške 42 937,27 EUR.

Spoločnosť má poistený majetok v spoločnosti Allianz – Slovenská poisťovňa, a. s. na celkovú poistnú sumu 847 233,83 EUR, dopravné prostriedky má poistené v poisťovni Kooperatíva v hodnote 398 529,02 EUR. V roku 2023 bola celková poistná suma na majetok vo výške 1 246 754,68 EUR a na motorové vozidlá vo výške 346 431,52 EUR. Spoločnosť nemá zriadené záložné právo na dlhodobý majetok v prospech tretích osôb.

2. Dlhodobý finančný majetok

Spoločnosť nemá podiely a ani nevlastní žiadnu dcérsku spoločnosť.

3. Zásoby

Vývoj opravnej položky v priebehu účtovného obdobia je uvedený v nasledujúcom prehľade:

| Zásoby | Bežné účtovné obdobie (rok 2024) | | | | |
|---|----------------------------------|-------------------------|---|--|------------------------------------|
| | Stav opravnej položky k 1.1.2024 | Tvorba opravnej položky | Zúčtovanie opravnej položky z dôvodu zániku opodstatnenosti | Zúčtovanie opravnej položky z dôvodu vyradenia majetku z účtovníctva | Stav opravnej položky k 31.12.2024 |
| a | b | c | d | e | f |
| Materiál | 2 063 | 72 | 0 | 464 | 1 671 |
| Nedokončená výroba a polotovary vlastnej výroby | 0 | 0 | 0 | 0 | 0 |
| Výrobky | 0 | 0 | 0 | 0 | 0 |
| Zvieratá | 0 | 0 | 0 | 0 | 0 |
| Tovar | 36 878 | 10 597 | | 12 480 | 34 995 |
| Nehnutelnosť na predaj | 0 | 0 | 0 | 0 | 0 |
| Poskytnuté preddavky na zásoby | 0 | 0 | 0 | 0 | 0 |
| Zásoby spolu | 38 941 | 10 669 | 0 | 12 944 | 36 666 |

Zníženie úžitkovej hodnoty zásob bolo zohľadnené vytvorením opravnej položky. Tvorba opravných položiek k zásobám je popísaná v časti E. Informácie o účtovných zásadách a účtovných metódach písm. e)

Na zásoby nie je zriadené záložné právo a spoločnosť môže so zásobami voľne nakladať.

4. Údaje o zákazkovej výrobe

4

Poznámky Úč POD 3 - 01

IČO 3 5 7 3 8 2 1 9

DIČ 2 0 2 0 2 6 9 6 9 1

Výnosy zo zákazkovej výroby boli stanovené na základe ceny dohodnutej v zmluve a vykázané v bežnom účtovnom období podľa stupňa dokončenia zákazky. Stupeň dokončenia zákazky sa zistil ako pomer skutočne vynaložených nákladov na zákazkovú výrobu za vykonanú prácu a rozpočtovaných zmluvných nákladov na zákazkovú výrobu. Do výpočtu sa zahrnuli len tie náklady, ktoré zodpovedajú už vykonanej práci. Projekt vykázany cez zákazkovú výrobu k 31.12.2022 bol ukončený v roku 2023, pre rok 2024 o zákazkovej výrobe spoločnosť neúčtovala.

Ďalšie informácie o zákazkovej výrobe sú uvedené v nasledujúcich tabuľkách:

| Názov položky | 2024 | 2023 | Sumár od začiatku zákazkovej výroby až do konca bežného účtovného obdobia |
|---|------|--------|--|
| a | b | c | d |
| Výnosy zo zákazkovej výroby | 0 | 15 610 | 15 610 |
| Náklady na zákazkovú výrobu | | 6 172 | 6 172 |
| Hrubý zisk/hrubá strata | | 9 438 | 9 438 |
| Hodnota zákazkovej výroby | | 2023 | Sumár od začiatku zákazkovej výroby až do konca bežného účtovného obdobia |
| a | | b | c |
| Vyfakturované nároky za vykonanú prácu na zákazkovej výrobe | | 22 300 | 22 300 |
| Úprava nárokov podľa stupňa dokončenia alebo metódou nulového zisku | | 0 | 0 |
| Suma prijatých preddavkov | | 0 | 0 |
| Suma zadržanej platby | | 0 | 0 |

Poznámky Úč POD 3 - 01

IČO 3 5 7 3 8 2 1 9

DIČ 2 0 2 0 2 6 9 6 9 1

5. Pohľadávky

Vývoj opravnej položky v priebehu účtovného obdobia je zobrazený v nasledujúcom prehľade:
Bežné účtovné obdobie (rok 2024)

| Pohľadávky | Stav opravnej položky k 1.1.2024 | Tvorba opravnej položky | Zúčtovanie opravnej položky z dôvodu zániku opodstatnenosti | Zúčtovanie | Stav opravnej položky k 31.12.2024 |
|--|--|-------------------------------|---|--|--|
| | | | | opravnej položky z dôvodu vyrazenia majetku z účtovníctva | |
| a | b | c | d | e | f |
| Pohľadávky z obchodného styku | 66 709 | 79 | 0 | | 66 788 |
| Pohľadávky voči dcérskej.ú.j.a mater.ú.j. | 0 | 0 | 0 | 0 | 0 |
| Ostatné pohľadávky v rámci konsolid.celku | 0 | 0 | 0 | 0 | 0 |
| Pohľadávky voči spoloč.,členom a združ. | 0 | 0 | 0 | 0 | 0 |
| Iné pohľadávky | 0 | 0 | 0 | 0 | 0 |
| Iné pohľadávky - dlhodobé | 0 | 0 | 0 | 0 | 0 |
| Pohľadávky spolu | 66 709 | 79 | 0 | 0 | 66 788 |

Veková štruktúra pohľadávok za bežné účtovné obdobie je uvedená v nasledujúcom prehľade:

| Pohľadávky k 31.12.2024 | V lehote splatnosti | Po lehote splatnosti | Pohľadávky spolu |
|---|---------------------|----------------------|------------------|
| a | b | c | d |
| Dlhodobé pohľadávky | | | |
| Pohľadávky z obchodného styku | 0 | 0 | 0 |
| Pohľadávky voči dcérskej účtovnej jednotke a materskej účtovnej jednotke | 0 | 0 | 0 |
| Ostatné pohľadávky v rámci konsolidovaného celku | 0 | 0 | 0 |
| Pohľadávky voči spoločníkom, členom a združeniu | 0 | 0 | 0 |
| Iné pohľadávky | 0 | 0 | 0 |
| Dlhodobé pohľadávky spolu | 0 | 0 | 0 |
| Krátkodobé pohľadávky | | | |
| Pohľadávky z obchodného styku | 1 195 694 | 232 186 | 1 427 880 |
| Pohľadávky voči dcérskej účtovnej jednotke a materskej účtovnej jednotke | 0 | 0 | 0 |
| Ostatné pohľadávky v rámci konsolidovaného celku | 0 | 0 | 0 |
| Pohľadávky voči spoločníkom, členom a združeniu | 0 | 0 | 0 |
| Sociálne poistenie | 0 | 0 | 0 |
| Daňové pohľadávky a dotácie | 0 | 0 | 0 |
| Iné pohľadávky | 322 | 0 | 322 |
| Krátkodobé pohľadávky spolu | 1 196 016 | 232 186 | 1 428 202 |

4

Poznámky Úč POD 3 - 01

IČO 3 5 7 3 8 2 1 9

DIČ 2 0 2 0 2 6 9 6 9 1

Súčasťou tabuliek o vekovej štruktúre pohľadávok za bežné a predchádzajúce účtovné obdobie nie je čistá hodnota zákazky (účet 316).

Informácie o čistej hodnote zákazky v časti F.4.

Veková štruktúra pohľadávok za predchádzajúce účtovné obdobie je uvedená v nasledujúcom prehľade:

| Pohľadávky k 31.12.2023 | V lehote splatnosti | Po lehote splatnosti | Pohľadávky spolu |
|--|---------------------|----------------------|------------------|
| a | b | c | d |
| Dlhodobé pohľadávky | 0 | | |
| Pohľadávky z obchodného styku | 0 | 0 | 0 |
| Pohľadávky voči dcérskej účtovnej jednotke a materskej účtovnej jednotke | 0 | 0 | 0 |
| Ostatné pohľadávky v rámci konsolidovaného celku | 0 | 0 | 0 |
| Pohľadávky voči spoločníkom, členom a združeniu | 0 | 0 | 0 |
| Iné pohľadávky | 0 | 0 | 0 |
| Dlhodobé pohľadávky spolu | 0 | 0 | 0 |
| Krátkodobé pohľadávky | | | |
| Pohľadávky z obchodného styku | 1 350 440 | 265 122 | 1 615 562 |
| Pohľadávky voči dcérskej účtovnej jednotke a materskej účtovnej jednotke | 0 | 0 | 0 |
| Ostatné pohľadávky v rámci konsolidovaného celku | 0 | 0 | 0 |
| Pohľadávky voči spoločníkom, členom a združeniu | 0 | 0 | 0 |
| Sociálne poistenie | 0 | 0 | 0 |
| Daňové pohľadávky a dotácie | 0 | 0 | 0 |
| Iné pohľadávky | 172 589 | 0 | 172 589 |
| Krátkodobé pohľadávky spolu | 1 523 029 | 265 122 | 1 788 151 |

Spoločnosť ku dňu účtovnej závierky nevykazuje záložné právo na pohľadávky.

6. Finančné účty

Ako finančné účty sú vykázané peniaze v pokladnici a účty v bankách. Účtami v bankách môže Spoločnosť voľne disponovať.

Prehľad jednotlivých položiek finančných účtov:

| Názov položky | 31. 12. 2024 | 31. 12. 2023 |
|---|------------------|------------------|
| Pokladnica, ceniny | 2 887 | 5 597 |
| Bežné účty v banke alebo v pobočke zahraničnej banky | 2 057 542 | 1 269 779 |
| Vkladové účty v banke alebo v pobočke zahraničnej banky termínované | 0 | 0 |
| Peniaze na ceste | 0 | 0 |
| Spolu | 2 060 429 | 1 275 376 |

7. Krátkodobý finančný majetok

Ku dňu 31.12.2024 spoločnosť nevykazuje krátkodobý finančný majetok

Poznámky Úč POD 3 - 01

IČO 3 5 7 3 8 2 1 9

DIČ 2 0 2 0 2 6 9 6 9 1

8. Časové rozlíšenie

Ide o tieto položky:

| Opis položky časového rozlíšenia | 31. 12. 2024 | 31. 12. 2023 |
|--|---------------|---------------|
| Náklady budúcich období dlhodobé, z toho: | 5 838 | 970 |
| Nájom platený dopredu | 0 | 0 |
| ine služby | 1 | 2 |
| Licencie/certifikácia | 5 837 | 968 |
| Náklady budúcich období krátkodobé, z toho: | 22 673 | 16 042 |
| Nájomné /pred.poistenie | 3 919 | 3 726 |
| Propagácia | 0 | 0 |
| Licenčné poplatky | 7 088 | 3 439 |
| Certifikácia | 112 | 112 |
| Support (IT služby) | 6 050 | 4 876 |
| Ostatné | 5 505 | 3 890 |
| Príjmy budúcich období dlhodobé | 0 | 0 |
| Príjmy budúcich období krátkodobé | 0 | 0 |
| Spolu | 28 511 | 17 012 |

G. INFORMÁCIE O ÚDAJOCH NA STRANE PASÍV SÚVAHY

1. Vlastné imanie

Informácie o vlastnom imaní sú uvedené v časti C a P.

4

Poznámky Úč POD 3 - 01

IČO 3 5 7 3 8 2 1 9

DIČ 2 0 2 0 2 6 9 6 9 1

2. Rezervy

Prehľad o rezervách za bežné účtovné obdobie je uvedený v nasledujúcom prehľade:

| Názov položky | Bežné účtovné obdobie (rok 2024) | | | | |
|--|----------------------------------|---------------|---------------|----------|----------------|
| | Stav | Tvorba | Použitie | Zrušenie | Stav |
| | k 31. 12. 2023 | | | | k 31. 12. 2024 |
| a | b | c | d | e | f |
| Dlhodobé rezervy, z toho: | 0 | 0 | 0 | 0 | 0 |
| Ostatné rezervy dlhodobé | | | | | |
| Záručné opravy | 0 | 0 | 0 | 0 | 0 |
| Ostatné rezervy dlhodobé spolu | 0 | 0 | 0 | 0 | 0 |
| Krátkodobé rezervy, z toho: | 147 846 | 0 | 0 | 0 | 186 457 |
| Zákonné rezervy krátkodobé | | | | | |
| Mzdy za dovolenku vrátane sociálneho zabezpečenia | 65 739 | 78 620 | 65 739 | 0 | 78 620 |
| Iné | 0 | 0 | 0 | 0 | 0 |
| Zákonné rezervy krátkodobé spolu | 65 739 | 78 620 | 65 739 | 0 | 78 620 |
| Ostatné rezervy krátkodobé | | | | | |
| Overenie účtovnej závierky a zostavenie daňového priznania | 5 150 | 4 750 | 5 150 | 0 | 4 750 |
| Rezerva na odstupné | 0 | 0 | 0 | 0 | 0 |
| Odchodne | 76 956 | 37 652 | 11 522 | 0 | 103 087 |
| Iné | 0 | 0 | 0 | 0 | 0 |
| Ostatné rezervy krátkodobé spolu | 82 106 | 42 402 | 16 672 | 0 | 107 837 |
| Nevyfakturované dodávky majetku | 0 | 0 | 0 | 0 | 0 |
| Ostatné rezervy krátkodobé spolu | 82 106 | 42 402 | 16 672 | 0 | 107 837 |

Poznámky Úč POD 3 - 01

IČO 3 5 7 3 8 2 1 9

DIČ 2 0 2 0 2 6 9 6 9 1

Prehľad o rezervách za predchádzajúce účtovné obdobie je uvedený v nasledujúcom prehľade:

| Názov položky | Bezprostredne predchádzajúce účtovné obdobie (rok 2023) | | | | |
|---|---|---------------|---------------|--------------|----------------|
| | Stav | Tvorba | Použitie | Zrušenie | Stav |
| | k 31. 12. 2022 | | | | k 31. 12. 2023 |
| a | b | c | d | e | f |
| Dlhodobé rezervy, z toho: | 0 | 0 | 0 | 0 | 0 |
| Ostatné rezervy dlhodobé | | | | | |
| Záručné opravy | 0 | 0 | 0 | 0 | 0 |
| Ostatné rezervy dlhodobé spolu | 0 | 0 | 0 | 0 | 0 |
| Krátkodobé rezervy, z toho: | 142 355 | 94 235 | 87 743 | 1 000 | 147 846 |
| Zákonné rezervy krátkodobé | | | | | |
| Mzdy za dovolenku vrátane sociálneho zabezpečenia | 63 217 | 65 739 | 63 217 | 0 | 65 739 |
| Iné | 0 | 0 | 0 | 0 | 0 |
| Zákonné rezervy krátkodobé spolu | 63 217 | 65 739 | 63 217 | 0 | 65 739 |
| Ostatné rezervy krátkodobé | | | | | |
| Overenie účtovnej zázvierky a zostavenie daňového priznania | 4 300 | 5 150 | 4 300 | 0 | 5 150 |
| Rezerva na odstupné | 0 | 0 | 0 | 0 | 0 |
| Rezerva na odchodné | 53 612 | 23 344 | 0 | | 76 956 |
| Iné | 21 226 | 0 | 20 226 | 1 000 | 0 |
| | 79 138 | 28 495 | 24 526 | 1 000 | 82 107 |
| Nevy fakturované dodávky majetku | 0 | 0 | 0 | 0 | 0 |
| Ostatné rezervy krátkodobé spolu | 79 138 | 28 495 | 24 526 | 1 000 | 82 107 |

3. Závázky

Štruktúra zázvázkov (okrem bankových úverov a odloženého daňového zázvázku) podľa zostatkovej doby splatnosti je uvedená v nasledujúcom prehľade:

| Názov položky | 31. 12. 2024 | 31. 12. 2023 |
|--|------------------|------------------|
| Dlhodobé zázvázky spolu | 143 442 | 93 486 |
| Zázvázky so zostatkovou dobou splatnosti nad päť rokov | 0 | 0 |
| Zázvázky so zostatkovou dobou splatnosti jeden rok až päť rokov | 143 442 | 93 486 |
| Krátkodobé zázvázky spolu | 2 107 888 | 2 211 218 |
| Zázvázky so zostatkovou dobou splatnosti do jedného roka vrátane | 2 097 819 | 2 187 386 |
| Zázvázky po lehote splatnosti | 10 069 | 23 832 |

Súčasťou vekovej štruktúry zázvázkov nie je odložený daňový zázvázok (účet 481). Informácie o odloženej dani sú uvedené v časti G.4.

Poznámky Úč POD 3 - 01

IČO 3 5 7 3 8 2 1 9

DIČ 2 0 2 0 2 6 9 6 9 1

Spoločnosť obstarala formou leasingu motorové vozidlá a k 31.12.2024 leasuje celkom 3 motorové vozidlá a 4 ks serverov:

| Názov položky | 31. 12. 2024 | | | 31. 12. 2023 | | |
|-----------------|-------------------------|--|--------------------|-------------------------|--|--------------------|
| | do jedného roka vrátane | Splatnosť od jedného roka do piatich rokov vrátane | viac ako päť rokov | do jedného roka vrátane | Splatnosť od jedného roka do piatich rokov vrátane | viac ako päť rokov |
| a | b | c | d | e | f | g |
| Istina | 20 729 | 27 785 | 0 | 19 919 | 47 339 | 1 410 |
| Finančný náklad | 1 738 | 1 164 | 0 | 2 462 | 2 870 | 32 |
| Spolu | 22 467 | 28 949 | 0 | 22 380 | 50 209 | 1 442 |

4. Odložený daňový záväzok

Výpočet odloženého daňového záväzku je uvedený v nasledujúcom prehľade:

| Názov položky | 31. 12. 2024 | 31. 12. 2023 |
|--|---------------|---------------|
| Dočasné rozdiely medzi účtovnou hodnotou majetku a daňovou základňou, z toho: | | |
| – odpočítateľné | 74 177 | 75 442 |
| – zdaniteľné | 45 980 | 53 368 |
| | 28 197 | 22 074 |
| Dočasné rozdiely medzi účtovnou hodnotou záväzkov a daňovou základňou, z toho: | | |
| – odpočítateľné | 135 088 | 117 004 |
| – zdaniteľné | 135 088 | 117 004 |
| | 0 | 0 |
| Možnosť umorovať daňovú stratu v budúcnosti | 0 | 0 |
| Možnosť previesť nevyužitú daňovú odpočty | | 0 |
| Sadzba dane z príjmov (v %) | 24 | 21 |
| Odložená daňová pohľadávka | 43 456 | 35 778 |
| Uplatnená daňová pohľadávka | 0 | 0 |
| Zaúčtovaná ako náklad | 0 | 0 |
| Zaúčtovaná do vlastného imania | 0 | 0 |
| Odložený daňový záväzok | 6 767 | 4 636 |
| Zmena odloženého daňového záväzku | -2 132 | -1 266 |
| Zaúčtovaná ako náklad | -2 132 | -1 266 |
| Zaúčtovaná do vlastného imania | 0 | 0 |
| Iné | 0 | 0 |

Spoločnosť sa rozhodla z dôvodu opatrnosti neučtovať o odloženej daňovej pohľadávke vyplývajúcej z dočasných rozdielov medzi účtovnou hodnotou majetku a daňovou základňou, medzi účtovnou hodnotou záväzkov a daňovou základňou a z titulu možnosti umorovať daňovú stratu v budúcnosti.

Poznámky Úč POD 3 - 01

IČO 3 5 7 3 8 2 1 9

DIČ 2 0 2 0 2 6 9 6 9 1

5. Sociálny fond

Tvorba a čerpanie sociálneho fondu v priebehu účtovného obdobia sú znázornené v nasledujúcom prehľade:

| Názov položky | 31. 12. 2024 | 31. 12. 2023 |
|--|---------------|---------------|
| Začiatkový stav sociálneho fondu | 16 601 | 10 893 |
| Tvorba sociálneho fondu na ťarchu nákladov | 11 666 | 10 636 |
| Tvorba sociálneho fondu zo zisku | 8 000 | 8 000 |
| Ostatná tvorba sociálneho fondu | 0 | 0 |
| <i>Tvorba sociálneho fondu spolu</i> | <i>19 666</i> | <i>18 636</i> |
| <i>Čerpanie sociálneho fondu</i> | <i>15 090</i> | <i>12 928</i> |
| Konečný zostatok sociálneho fondu | 21 177 | 16 601 |

Časť sociálneho fondu sa podľa zákona o sociálnom fonde tvorí povinne na ťarchu nákladov a časť sa môže vytvárať zo zisku. Sociálny fond sa podľa zákona o sociálnom fonde čerpá na sociálne, zdravotné, rekreačné a iné potreby zamestnancov.

6. Bankové úvery

Spoločnosť roku 2024 nečerpala bankové úvery.

Posledné bankové úvery boli splatené 03.1.2019. Na splatenie úverov spoločnosti bola poskytnutá finančná pomoc zo skupiny ARCA, vo výške 620 tis EUR. Poskytnutá finančná výpomoc vykazuje k 31.12.2024 zostatok vo výške 132 499,39 EUR. (z toho nezaplatená istina 106 437,49 EUR, nezaplatený úrok 26 061,90 EUR)

7. Pôžičky a návratné finančné výpomoci

Spoločnosť obdržala úročenú pôžičku od svojej materskej účtovnej jednotky:

| Mena | Úrok p.a. v % | Dátum splatnosti | Suma istiny | Suma istiny | Suma istiny |
|---|------------------|---------------------|---------------------------|------------------------------|---------------------------|
| | | | v príslušnej mene k | Suma istiny v eurách k | v príslušnej mene k |
| | | | 31.12.2024 | 31.12.2024 | 31.12.2023 |
| Dlhodobé pôžičky a finančné výpomoci | | | | | |
| EUR | | | 0 | 0 | 0 |
| | | | <u>0</u> | <u>0</u> | <u>0</u> |
| Krátkodobé pôžičky a finančné výpomoci | | | | | |
| Pôžička ARCA CAPITAL (CYPRUS) LIMITED | EUR | 10 2022 | 106 437 | 106 437 | 106 437 |
| | | | <u>106 437</u> | <u>106 437</u> | <u>106 437</u> |
| Spolu | | | <u>106 437</u> | <u>106 437</u> | <u>106 437</u> |

ch

Poznámky Úč POD 3 - 01

IČO 3 5 7 3 8 2 1 9

DIČ 2 0 2 0 2 6 9 6 9 1

Štruktúra pôžičiek a návratných finančných výpomocí podľa zostatkovej doby splatnosti je uvedená v nasledujúcom prehľade:

| | 31.12.2024 EUR | 31.12.2023 EUR |
|---|-------------------|-------------------|
| Po splatnosti | 132 500 | 0 |
| Zostatková doba splatnosti do 1 roka | 0 | 121 837 |
| Zostatková doba splatnosti 1 až 5 rokov | 0 | 0 |
| Zostatková doba splatnosti dlhšia ako 5 rokov | 0 | 0 |
| Spolu | 132 500 | 121 837 |

8. Časové rozlíšenie

Štruktúra časového rozlíšenia je uvedená v nasledujúcom prehľade:

| Názov položky | 31. 12. 2024 | 31. 12. 2023 |
|---|---------------|---------------|
| Výdavky budúcich období dlhodobé: | 0 | 0 |
| Výdavky budúcich období krátkodobé: | 16 402 | 37 665 |
| Odmeny vrátane poistenia za rok 2024 | 16 402 | 37 665 |
| Výnosy budúcich období dlhodobé: | 0 | 0 |
| IT služby | 0 | 0 |
| Výnosy budúcich období krátkodobé, z toho: | 49 039 | 14 358 |
| fakturácia dopredu | 49 039 | 14 358 |
| Spolu | 65 441 | 52 023 |

9. Deriváty

Spoločnosť neúčtovala o derivátoch v priebehu roku 2024.

H. INFORMÁCIE O VÝNOSOCH

1. Tržby za vlastné výkony a tovar

Tržby za vlastné výkony a tovar podľa jednotlivých segmentov, t. j. podľa typov výrobkov a služieb, a podľa hlavných teritórií sú uvedené v nasledujúcom prehľade:

| Oblasť odbytu a | servisné služby | | aplikačné a iné služby | | tovar | | Spolu | |
|------------------------|------------------|------------------|------------------------|------------------|---------------|----------------|------------------|------------------|
| | 2024 b | 2023 c | 2024 d | 2023 e | 2024 f | 2023 g | 2024 | 2023 |
| Slovenská republika | 903 208 | 860 210 | 3 829 790 | 3 409 793 | 20 075 | 176 274 | 4 753 073 | 4 446 277 |
| zahraničie | 226 824 | 188 447 | 708 412 | 677 677 | 950 | 0 | 936 186 | 866 125 |
| Spolu | 1 130 031 | 1 048 658 | 4 538 202 | 4 087 470 | 21 025 | 176 274 | 5 689 258 | 5 312 401 |

Poznámky Úč POD 3 - 01

IČO 3 5 7 3 8 2 1 9

DIČ 2 0 2 0 2 6 9 6 9 1

2. Zmena stavu zásob vlastnej výroby

Zmena stavu zásob vlastnej výroby vykázaná vo výkaze ziskov a strát je -90,- EUR (v roku 2022 v sume 70 EUR).

| Názov položky | 2024 | | 2023 | | Zmena stavu vnútroorganizačných zásob | |
|---|---------------------|---------------------|--------------------|-----------|--|---|
| | Konečný zostatok | Konečný zostatok | Začiatkový stav | 2024 | 2023 | |
| a | b | c | d | e | f | |
| Nedokončená výroba a polotovary vlastnej výroby | 0 | 0 | 0 | 0 | 0 | 0 |
| Výrobky | 29 | 38 | 128 | -9 | -90 | |
| Zvieratá | 0 | 0 | 0 | 0 | 0 | 0 |
| Spolu | 29 | 38 | 128 | -9 | -90 | |
| Manká a škody | x | x | x | 0 | 0 | |
| Reprezentačné | x | x | x | 0 | 0 | |
| Dary | x | x | x | 0 | 0 | |
| Iné | x | x | x | 0 | 0 | |
| Zmena stavu vnútroorganizačných zásob vo výkaze ziskov a strát | | | | -9 | -90 | |

Spoločnosť v roku 2024 účtovala o vlastnej výrobe. Vlastnou výrobou sa rozumie tzv. personifikácia elektronických kariet. Kde z nakúpenej čistej plastovej karty sa aktiváciou priamych nákladov a zadefinovaním požiadaviek zákazníka predáva personifikovaná karta.

3. Aktivácia nákladov, výnosy z hospodárskej činnosti a finančnej činnosti

Prehľad o výnosoch pri aktivácii nákladov, výnosoch z hospodárskej činnosti a finančnej činnosti je uvedený v nasledujúcom prehľade:

| Názov položky | 2024 | 2023 |
|--|---------------|---------------|
| Významné položky pri aktivácii nákladov: | 0 | 0 |
| Dlhodobý nehmotný majetok vytvorený vlastnou činnosťou | 0 | 0 |
| Ostatné významné položky výnosov z hospodárskej činnosti, z toho: | 34 902 | 10 768 |
| Prijaté náhrady od poisťovní | 2 290 | 2 887 |
| Vynos z postúpenej pohľadávky | 0 | 0 |
| Ostatné prijaté náhrady | 734 | 0 |
| Refakturácia výdavkov spojených s nájmom | 0 | 0 |
| Odpis záväzkov | 0 | 0 |
| Iné | 31 878 | 7 881 |
| Finančné výnosy, z toho: | 3 | 53 |
| <i>Kurzové zisky, z toho:</i> | <i>3</i> | <i>53</i> |
| Kurzové zisky ku dňu, ku ktorému sa zostavuje účtovná závierka | 3 | 50 |
| <i>Ostatné významné položky finančných výnosov, z toho:</i> | <i>0</i> | <i>0</i> |

Poznámky Úč POD 3 - 01

IČO 3 5 7 3 8 2 1 9

DIČ 2 0 2 0 2 6 9 6 9 1

4. Čistý obrat

Čistý obrat Spoločnosti na účely zistenia povinnosti overenia individuálnej účtovnej závierky audítorom [§ 19 ods. 1 písm. a) zákona o účtovníctve] je uvedený v nasledujúcom prehľade:

| Názov položky | 2024 | 2023 |
|---|------------------|------------------|
| Tržby za vlastné výrobky | 3 447 | 3 651 |
| Tržby z predaja služieb | 5 664 787 | 5 116 867 |
| Tržby za tovar | 21 025 | 176 274 |
| Výnosy zo zákazky | 0 | 15 610 |
| Výnosy z nehnuteľností na predaj | 0 | 0 |
| Aktivácia | | 0 |
| Iné výnosy súvisiace s bežnou činnosťou | 0 | 0 |
| Čistý obrat celkom | 5 689 258 | 5 312 401 |

V roku 2024 Spoločnosť vykázala hodnotu čistého obratu v sume rovnajúcej sa tržbám z predaja tovaru, vlastných výrobkov a služieb v celkovej výške 5 689 258 EUR, Hodnota čistého obratu za rok 2023 je vo výške 5 312 401 EUR

Poznámky Úč POD 3 - 01

IČO 3 5 7 3 8 2 1 9

DIČ 2 0 2 0 2 6 9 6 9 1

I. INFORMÁCIE O NÁKLADOCH**1. Náklady na poskytnuté služby, ostatné náklady na hospodársku činnosť a finančné náklady**

Prehľad o nákladoch na poskytnuté služby, ostatných nákladoch na hospodársku činnosť a finančných nákladoch:

| Názov položky | 2024 | 2023 |
|---|------------------|------------------|
| Náklady na poskytnuté služby, z toho: | 1 590 211 | 1 582 769 |
| <i>Náklady voči audítorovi, audítorskej spoločnosti, z toho:</i> | <i>9 400</i> | <i>9 350</i> |
| Náklady na overenie individuálnej účtovnej závierky | 9 400 | 9 350 |
| Iné uisťovacie audítorské služby | 0 | 0 |
| Súvisiace audítorské služby | 0 | 0 |
| Daňové poradenstvo | 0 | 0 |
| Ostatné neaudítorské služby | 0 | 0 |
| <i>Ostatné významné položky nákladov za poskytnuté služby, z toho:</i> | <i>1 580 811</i> | <i>1 573 419</i> |
| Opravy a udržiavanie | 17 586 | 21 678 |
| Cestovné | 8 411 | 5 652 |
| Telekomunikačné poplatky | 41 474 | 40 277 |
| Nájomné | 191 412 | 194 457 |
| Náklady na inzerciu, reklamu | 855 | 3 981 |
| Školenie | 3 470 | 1 000 |
| Externé služby k projektom | 446 279 | 370 920 |
| Právne a ekonomické služby | 25 811 | 63 244 |
| Sprostredkovanie | 707 155 | 673 314 |
| Poradenské služby | 51 000 | 110 640 |
| Ostatné | 87 358 | 88 257 |
| Ostatné významné položky nákladov z hospodárskej činnosti, z toho: | 20 986 | 21 721 |
| Manká a škody | 0 | 0 |
| Zmluvné a ostatné pokuty | 20 | 5 |
| Členské príspevky | 0 | 0 |
| Odpis pohľadávok | 0 | 0 |
| Poskytnuté dary | 5 400 | 6 500 |
| Poistenie | 13 382 | 13 923 |
| Iné | 2 184 | 1 293 |
| Finančné náklady, z toho: | 27 442 | 27 941 |
| <i>Kurzové straty, z toho:</i> | <i>1 282</i> | <i>1 109</i> |
| Kurzové straty ku dňu, ku ktorému sa zostavuje účtovná závierka | 66 | 66 |
| <i>Ostatné významné položky finančných nákladov, z toho:</i> | <i>26 160</i> | <i>26 832</i> |
| Nákladové úroky z pôžičiek a úverov | 13 223 | 15 400 |
| Ine nákladové úroky | 5 591 | 5 460 |
| Bankové poplatky | 7 347 | 5 972 |

Poznámky Úč POD 3 - 01

IČO 3 5 7 3 8 2 1 9

DIČ 2 0 2 0 2 6 9 6 9 1

J. INFORMÁCIE O DANIACH Z PRÍJMOV

Prevod od teoretickej dane z príjmov k vykázanej dani z príjmov je uvedený v nasledujúcom prehľade:

| Názov položky | 2024 | | | 2023 | | |
|--|-------------|----------------|----------------|-------------|---------------|----------------|
| | Základ dane | Daň | Daň v % | Základ dane | Daň | Daň v % |
| a | b | c | d | e | f | g |
| Výsledok hospodárenia pred zdanením, z toho: | 595 239 | | 100,00 % | 298 092 | | 100,00 % |
| teoretická daň | | 125 000 | 21,00 % | | 62 599 | 21,00 % |
| Daňovo neuznané náklady | 104 776 | 22 003 | 3,70 % | 122 542 | 25 735 | 8,63 % |
| Výnosy nepodliehajúce dani | -75 819 | -15 922 | -2,67 % | -75 712 | -15 900 | -5,33 % |
| Vplyv v nevykázanej odloženej daňovej pohľadávky | 0 | 0 | 0,00 % | 0 | 0 | 0,00 % |
| Umorenie daňovej straty | 0 | 0 | 0,00 % | 0 | 0 | 0,00 % |
| Zmena sadzby dane | 0 | 0 | 0,00 % | 0 | 0 | 0,00 % |
| Iné | 0 | 0 | 0,00 % | 0 | 0 | 0,00 % |
| Spolu | 624 196 | 131 081 | 22,02 % | 344 922 | 72 434 | 24,30 % |
| Navýšenie o daň zaplatenú v zahraničí | | 0 | | | 0 | |
| Splatná daň z príjmov | | 131 081 | 22,02 % | | 72 434 | 24,30 % |
| Odložená daň z príjmov | | 2 132 | 0,36 % | | 1 266 | 0,42 % |
| Celková daň z príjmov | | 133 213 | 22,38 % | | 73 700 | 24,72 % |

Spoločnosť v roku 2024 poskytovala služby do zahraničia (Česká republika), kde sa uplatňuje zrážková daň, ktorá je zohľadnená v daňovom priznaní 2024. Daňová povinnosť splatná pre SR je 103403,73 EUR. Daňovú povinnosť 27677,49 EUR sme započítali v zmysle Zákona o zamedzení dvojitého zdanenia so zaplatenou zrážkovou daňou v ČR a vykázali sme na splatnej dani výšku 131081,22 EUR (splatná v SR 103403,73+ zaplatená v CR 27677,49EUR)

Poznámky Úč POD 3 - 01

IČO 3 5 7 3 8 2 1 9

DIČ 2 0 2 0 2 6 9 6 9 1

Ďalšie informácie k odloženým daniam:

| | 2024 | 2023 |
|---|---------|---------|
| Suma odloženej daňovej pohľadávky účtovanej ako náklad alebo výnos vyplývajúca zo zmeny sadzby dane z príjmov | 0 | 0 |
| Suma odloženého daňového záväzku účtovaného ako náklad alebo výnos vyplývajúci zo zmeny sadzby dane z príjmov | 0 | 0 |
| Suma odloženej daňovej pohľadávky týkajúca sa umorenia daňovej straty, nevyužitých daňových odpočtov a iných nárokov, ako aj dočasných rozdielov predchádzajúcich účtovných období, ku ktorým sa v predchádzajúcich účtovných obdobiach odložená daňová pohľadávka neúčtovala | 0 | 0 |
| Suma odloženého daňového záväzku, ktorý vznikol z dôvodu neúčtovania tej časti odloženej daňovej pohľadávky v bežnom účtovnom období, o ktorej sa účtovalo v predchádzajúcich účtovných obdobiach | 0 | 0 |
| Suma neuplatneného umorenia daňovej straty, nevyužitých daňových odpočtov a iných nárokov a odpočítateľných dočasných rozdielov, ku ktorým nebola účtovaná odložená daňová pohľadávka | 181 068 | 170 371 |
| Suma odloženej dane z príjmov, ktorá sa vzťahuje na položky účtované priamo na účty vlastného imania bez účtovania na účty nákladov a výnosov | 0 | 0 |

Spoločnosť sa rozhodla o odloženej daňovej pohľadávke neúčtovať z dôvodu opatrnosti.

K. INFORMÁCIE O ÚDAJOCH NA PODSÚVAHOVÝCH ÚČTOCH**Najatý majetok**

Spoločnosť mala do 31.5.2024 prenajaté priestory od spoločnosti CITY Trade. Celková výška za dane obdobie od 01 do 05.2024 predstavuje čiastku 1 875 EUR

Od 1.4.2017 je spoločnosť v priestoroch na Panenskej ulici 7, Bratislava. Na uvedenej adrese má spoločnosť zapísané aj svoje sídlo. Celková suma nájmu vykázaná v roku 2024 bola vo výške 165 232,92,- EUR. V roku 2024 bol uzavretý Dodatok k Zmluve v časti zmeny možného ukončenia nájmu so 6 mesačnou výpovednou dobou.

Spoločnosť v roku 2024 eviduje nasledovné pobočky, kde má priestory v prenájme:

- prevádzka Prešov, zmena prenajímateľa od 1.7.2024, celková suma nájmu za rok 2024 predstavovala sumu 1.900,- EUR
- prevádzka Nitra, začiatok nájmu august 2021, suma nájmu za rok 2024 je vo výške 1 537,56 EUR
- prevádzka Zvolen, začiatok nájmu 01.12.2023, suma nájmu za rok 2024 je vo výške 2 310,- EUR
- prevádzka Žilina, začiatok nájmu 15.12.2023, suma nájmu za rok 2024 je vo výške 2 222,- EUR

Prenajatý majetok

Spoločnosť v roku 2024 prenajímala POS terminály svojim zákazníkom, celková suma výnosov je vykázaná ako súčasť výnosov služby pre POS a za rok 2024 predstavovala sumu celkom 484 668,42 EUR.

Ostatné finančné povinnosti

4

Poznámky Úč POD 3 - 01

IČO 3 5 7 3 8 2 1 9

DIČ 2 0 2 0 2 6 9 6 9 1

Spoločnosť neeviduje finančné povinnosti nezachytené v účtovníctve.

L. INFORMÁCIE O INÝCH AKTÍVACH A INÝCH PASÍVACH

1. Podmienené záväzky

Spoločnosť neeviduje podmienené záväzky.

Vzhľadom na to, že mnohé oblasti slovenského daňového práva doteraz neboli dostatočne overené praxou, existuje neistota v tom, ako ich budú daňové orgány aplikovať. Mieru tejto neistoty nie je možné kvantifikovať a zanikne až potom, keď budú k dispozícii právne precedensy, prípadne oficiálne interpretácie príslušných orgánov. Vedenie Spoločnosti si nie je vedomé žiadnych okolností, v dôsledku ktorých by jej vznikol významný náklad.

2. Podmienенý majetok

Spoločnosť eviduje súdne spory, kde vystupuje ako oprávnený veriteľ.

M. INFORMÁCIE O PRÍJMOCH A VÝHODÁCH ČLENOV ŠTATUTÁRNYCH ORGÁNOV, DOZORNÝCH ORGÁNOV A INÝCH ORGÁNOV ÚČTOVNEJ JEDNOTKY

Predstavenstvo spoločnosti ako aj členovia dozornej rady Spoločnosti nepoberajú príjmy zo Spoločnosti a ani im neboli poskytnuté pôžičky, prípadne iné výhody Spoločnosťou.

N. INFORMÁCIE O EKONOMICKÝCH VZŤAHOCH ÚČTOVNEJ JEDNOTKY A SPRIAZNENÝCH OSÔB

Spoločnosť uskutočnila v priebehu účtovného obdobia nasledujúce transakcie so spriaznenými osobami uzavretých na základe obvyklých obchodných podmienok:

| Spriaznená osoba | Hodnotové vyjadrenie obchodu | |
|---|------------------------------|-------|
| | 2024 | 2023 |
| a | b | c |
| Transakcie so sesterskými podnikmi | | |
| Nákup - materiál, energia | 0 | 0 |
| Nákup služby | 1 251 | 1 109 |
| Transakcie so sesterskými podnikmi | | |
| Predaj tovar | 0 | 0 |
| Predaj služby | 0 | 0 |
| Predaj zásob | 0 | 0 |
| Ostatné prevádzkové výnosy | 0 | 0 |
| Transakcie s dcérskym podnikom: | | |
| Nákup služby | 0 | 0 |

Spoločnosť eviduje finančnú výpomoc poskytnutú materskou spoločnosťou. Výška úroku z fin. výpomoci k 31.12.2024 premietnutého nákladoch je vo výške 10 661,97 EUR, za rok 2023 dosahovala výšku 15 400 EUR.

Poznámky Úč POD 3 - 01

IČO 3 5 7 3 8 2 1 9

DIČ 2 0 2 0 2 6 9 6 9 1

Vybrané aktíva a pasíva vyplývajúce z transakcií so spriaznenými osobami sú uvedené v nasledujúcom prehľade:

| | 31. 12. 2024 | 31. 12. 2023 |
|--|----------------|----------------|
| Pohľadávky z obchodného styku krátkodobé | 0 | 0 |
| Dlhodobé pohľadávky z obchodného styku | 0 | 0 |
| Spolu aktíva | 0 | 0 |
| Krátkodobé finančné výpomoci | 132 500 | 121 837 |
| Dlhodobé finančné výpomoci | 0 | |
| Závazky z obchodného styku | 0 | 0 |
| Spolu pasíva | 132 500 | 121 837 |

O. INFORMÁCIE O SKUTOČNOSTIACH, KTORÉ NASTALI PO DNI, KU KTORÉMU SA ZOSTAVUJE ÚČTOVNÁ ZÁVIERKA, DO DŇA ZOSTAVENIA ÚČTOVNEJ ZÁVIERKY

Po 31. decembri 2024 nenastali žiadne udalosti, ktoré majú významný vplyv na verné zobrazenie skutočností, ktoré sú predmetom účtovníctva.

Poznámky Úč POD 3 - 01

IČO 3 5 7 3 8 2 1 9

DIČ 2 0 2 0 2 6 9 6 9 1

P. INFORMÁCIE O VLASTNOM IMANÍ

Prehľad o pohybe vlastného imania v priebehu účtovného obdobia je uvedený v nasledujúcej tabuľke:

| Položka vlastného imania | Bežné účtovné obdobie (2024) | | | | |
|--|------------------------------|----------------|--------------|-----------------|----------------------|
| | Stav k 1.1.2024 | Prírastky | Úbytky | Presuny | Stav k 31.12.2024 |
| a | b | c | d | e | f |
| Základné imanie | 962 800 | 0 | 0 | 0 | 962 800 |
| Základné imanie | 962 800 | 0 | | | 962 800 |
| Zmena základného imania | 0 | 0 | 0 | 0 | 0 |
| Pohľadávky za upísané vlastné imanie | 0 | 0 | 0 | 0 | 0 |
| Emisné ážio | 0 | 0 | 0 | 0 | 0 |
| Ostatné kapitálové fondy | 46 803 | 0 | 0 | 0 | 46 803 |
| Zákonné rezervné fondy | 192 560 | 0 | 0 | 0 | 192 560 |
| Zákonný rezervný fond (nedeliteľný fond) | 192 560 | | 0 | 0 | 192 560 |
| Rezervný fond na vlastné akcie a vlastné podiely | 0 | 0 | 0 | 0 | 0 |
| Ostatné fondy zo zisku | 0 | 0 | 0 | 0 | 0 |
| Štatutárne fondy | 0 | 0 | 0 | 0 | 0 |
| Ostatné fondy zo zisku | 0 | | | 0 | 0 |
| Oceňovacie rozdiely z precenenia | 0 | 0 | 0 | 0 | 0 |
| Oceňovacie rozdiely z precenenia majetku a záväzkov | 0 | 0 | | 0 | 0 |
| Oceňovacie rozdiely z kapitálových účastín | 0 | 0 | 0 | 0 | 0 |
| Oceňovacie rozdiely z precenenia pri zlúčení, splynutí a rozdelení | 0 | 0 | 0 | 0 | 0 |
| Výsledok hospodárenia minulých rokov | -592 443 | 0 | 0 | 216 393 | -376 050 |
| Nerozdelený zisk minulých rokov | 0 | 0 | 0 | 0 | 0 |
| Neuhradená strata minulých rokov | -592 443 | | | 216 393 | -376 050 |
| Výsledok hospodárenia bežného účtovného obdobia | 224 393 | 462 026 | 8 000 | -216 393 | 462 026 |
| Spolu | 834 113 | 462 026 | 8 000 | 0 | 1 288 139 |

Rozhodnutím VZ bol doplnený zo zisku roku 2023 Sociálny fond v celkovej výške 8 000 EUR.

Poznámky Úč POD 3 - 01

IČO 3 5 7 3 8 2 1 9

DIČ 2 0 2 0 2 6 9 6 9 1

Prehľad o pohybe vlastného imania za predchádzajúce účtovné obdobie je uvedený v nasledujúcej tabuľke:

| Položka vlastného imania | Bezprostredne predchádzajúce účtovné obdobie (2023) | | | | |
|--|---|----------------|--------------|----------------|-----------------|
| | 1.1.2023 | Prírastky | Úbytky | Presuny | 31.12.2023 |
| a | b | c | d | e | f |
| Základné imanie | 962 800 | 0 | 0 | 0 | 962 800 |
| Základné imanie | 962 800 | 0 | 0 | 0 | 962 800 |
| Zmena základného imania | 0 | 0 | 0 | 0 | 0 |
| Pohľadávky za upísané vlastné imanie | 0 | 0 | 0 | 0 | 0 |
| Emisné ážio | 0 | 0 | 0 | 0 | 0 |
| Ostatné kapitálové fondy | 46 803 | 0 | 0 | 0 | 46 803 |
| Zákonné rezervné fondy | 190 764 | 0 | 0 | 1 796 | 192 560 |
| Zákonný rezervný fond (nedeliteľný fond) | 190 764 | 0 | 0 | 1 796 | 192 560 |
| Rezervný fond na vlastné akcie a vlastné podiely | 0 | 0 | 0 | 0 | 0 |
| Ostatné fondy zo zisku | 0 | 0 | 0 | 0 | 0 |
| Štatutárne fondy | 0 | 0 | 0 | 0 | 0 |
| Ostatné fondy zo zisku | 0 | 0 | 0 | 0 | 0 |
| Oceňovacie rozdiely z precenenia | 0 | 0 | 0 | 0 | 0 |
| Oceňovacie rozdiely z precenenia majetku a záväzkov | 0 | 0 | 0 | 0 | 0 |
| Oceňovacie rozdiely z kapitálových účastí | 0 | 0 | 0 | 0 | 0 |
| Oceňovacie rozdiely z precenenia pri zlúčení, splynutí a rozdelení | 0 | 0 | 0 | 0 | 0 |
| Výsledok hospodárenia minulých rokov | -673 414 | 0 | 0 | 80 971 | -592 443 |
| Nerozdelený zisk minulých rokov | 0 | 0 | 0 | 0 | 0 |
| Neuhradená strata minulých rokov | -673 414 | 0 | 0 | 80 971 | -592 443 |
| Výsledok hospodárenia bežného účtovného obdobia | 90 767 | 224 393 | 8 000 | -82 767 | 224 393 |
| Spolu | 617 720 | 224 393 | 8 000 | 1 | 834 114 |

Rozhodnutím VZ bol doplnený zo zisku roku 2022 Sociálny fond v celkovej výške 8000 EUR.

Základné imanie Spoločnosti vo výške 962 800 EUR tvorí:

- 290 kusov kmeňových akcií
- menovitá hodnota 3 320 EUR za akciu
- listinná podoba
- forma akcie na meno

Všetky akcie boli riadne splatené.

*Držitelia akcií majú nárok na dividendy podľa rozhodnutia valného zhromaždenia a majú právo hlasovať, pričom každých 3 320 EUR predstavuje jeden hlas**K 31. decembru 2024 bol základný zisk vo výške 1 593,19 EUR na jednu kmeňovú akciu (k 31.12.2023 bola hodnota na akciu 773,77 EUR).*

Poznámky Úč POD 3 - 01

IČO 3 5 7 3 8 2 1 9

DIČ 2 0 2 0 2 6 9 6 9 1

Účtovný zisk za rok 2023 bol vysporiadaný takto:

| Názov položky | 2023 |
|---------------|---------|
| Účtovný zisk | 224 393 |

| Rozdelenie účtovného zisku | 2023 |
|--|----------------|
| Do zákonného rezervného fondu | 0 |
| Do štatutárnych a ostatných fondov | 0 |
| Do nerozdeleného zisku minulých rokov | 0 |
| Prevod na SF | 8 000 |
| Uhrada straty spoločníkmi, členmi | 0 |
| Uhrada neuhradených strát minulých rokov | 216 393 |
| Iné | 0 |
| Spolu | 224 393 |

O vysporiadaní výsledku hospodárenia za účtovné obdobie 2024 vo výške 462 026,35 EUR rozhodne valné zhromaždenie.

Návrh štatutárneho orgánu valnému zhromaždeniu je takýto:

| | |
|--|----------------|
| – doplnenie rezervného fondu 10% z HV ročne zo zisku, ale podľa stanov, max do výšky 20%ZI celkom hodnota rez. fond po naplnení 192 560 EUR) | 0 EUR |
| – doplnenie sociálneho fondu | 8 000,00 EUR |
| – na úhradu strát vykázaných v minulom období | 376 049,91 EUR |
| – nerozdelení zisk minulých období | 77 976,44 EUR |

Q. PREHLAD PEŇAŽNÝCH TOKOV K 31. DECEMBRU 2024

Prehľad o peňažných tokoch tvorí samostatnú prílohu poznámok.

Peňažné prostriedky

Peňažnými prostriedkami (angl. cash) sa rozumejú peňažné hotovosti, ekvivalenty peňažných hotovostí, peňažné prostriedky na bežných účtoch v bankách, kontokorentný účet a časť zostatku účtu Peniaze na ceste, ktorý sa viaže na prevod medzi bežným účtom a pokladnicou alebo medzi dvoma bankovými účtami.

Ekvivalenty peňažných prostriedkov

Ekvivalentmi peňažných prostriedkov (angl. cash equivalents) sa rozumie krátkodobý finančný majetok zameniteľný za vopred známu sumu peňažných prostriedkov, pri ktorom nie je riziko výraznej zmeny jeho hodnoty v najbližších troch mesiacoch odo dňa, ku ktorému sa zostavuje účtovná závierka, napríklad termínované vklady na bankových účtoch, ktoré sú uložené najviac na trojmesačnú výpovednú lehotu, likvidné cenné papiere určené na obchodovanie, prioritné akcie obstarané účtovnou jednotkou, ktoré sú splatné do troch mesiacov odo dňa, ku ktorému sa zostavuje účtovná závierka.

| | | | | | | | |
|---|---|---|---|---|---|---|---|
| 3 | 5 | 7 | 3 | 8 | 2 | 1 | 9 |
|---|---|---|---|---|---|---|---|

| | | | | | | | | | |
|---|---|---|---|---|---|---|---|---|---|
| 2 | 0 | 2 | 0 | 2 | 6 | 9 | 6 | 9 | 1 |
|---|---|---|---|---|---|---|---|---|---|

AXASOFT, a.s.
Prehľad o pohybe dlhodobého nehmotného majetku
31.12.2024

| Bežné účtovné obdobie | | | | | | | | | | |
|---------------------------|-----------------------------|-----------|------------------|----------|-----------------------------------|---------------------------------------|---|-------|---|-----------|
| Dlhodobý neh | Aktivované náklady na vývoj | Softvér | Oceniteľné práva | Goodwill | Ostatný dlhodobý nehmotný majetok | Obstarávaný dlhodobý nehmotný majetok | Poskytnuté preddávky na dlhodobý nehmotný majetok | Spolu | | |
| | | | | | | | | a | b | c |
| Prvotné ocenenie | | | | | | | | | | |
| Stav na začiatok | 0 | 1 835 191 | 7 019 | 0 | 0 | 0 | 0 | 0 | 0 | 1 842 210 |
| Prírastky | 0 | 41 869 | 0 | 0 | 0 | 0 | 0 | 0 | 0 | 41 869 |
| Úbytky | 0 | 0 | 0 | 0 | 0 | 0 | 0 | 0 | 0 | 0 |
| Presuny | 0 | 0 | 0 | 0 | 0 | 0 | 0 | 0 | 0 | 0 |
| Stav na konci | 0 | 1 877 060 | 7 019 | 0 | 0 | 0 | 0 | 0 | 0 | 1 884 079 |
| Opravy | | | | | | | | | | |
| Stav na začiatok | 0 | 1 816 278 | 7 019 | 0 | 0 | 0 | 0 | 0 | 0 | 1 823 297 |
| Prírastky | 0 | 14 592 | 0 | 0 | 0 | 0 | 0 | 0 | 0 | 14 592 |
| Úbytky | 0 | 0 | 0 | 0 | 0 | 0 | 0 | 0 | 0 | 0 |
| Presuny | 0 | 0 | 0 | 0 | 0 | 0 | 0 | 0 | 0 | 0 |
| Stav na konci | 0 | 1 830 870 | 7 019 | 0 | 0 | 0 | 0 | 0 | 0 | 1 837 889 |
| Opravné položky | | | | | | | | | | |
| Stav na začiatok | 0 | 0 | 0 | 0 | 0 | 0 | 0 | 0 | 0 | 0 |
| Prírastky | 0 | 0 | 0 | 0 | 0 | 0 | 0 | 0 | 0 | 0 |
| Úbytky | 0 | 0 | 0 | 0 | 0 | 0 | 0 | 0 | 0 | 0 |
| Presuny | 0 | 0 | 0 | 0 | 0 | 0 | 0 | 0 | 0 | 0 |
| Stav na konci | 0 | 0 | 0 | 0 | 0 | 0 | 0 | 0 | 0 | 0 |
| Zostatková hodnota | | | | | | | | | | |
| Stav na začiatok | 0 | 18 913 | 0 | 0 | 0 | 0 | 0 | 0 | 0 | 18 913 |
| Stav na konci | 0 | 46 190 | 0 | 0 | 0 | 0 | 0 | 0 | 0 | 46 190 |

ch

| | | | | | | | |
|---|---|---|---|---|---|---|---|
| 3 | 5 | 7 | 3 | 8 | 2 | 1 | 9 |
|---|---|---|---|---|---|---|---|

| | | | | | | | | | |
|---|---|---|---|---|---|---|---|---|---|
| 2 | 0 | 2 | 0 | 2 | 6 | 9 | 6 | 9 | 1 |
|---|---|---|---|---|---|---|---|---|---|

AXASOFT a.s.
Prehľad o pohybe dlhodobého nehmotného majetku
31.12.2023

| Bežné účtovné obdobie | | | | | | | | | | |
|---------------------------|----------|-----------------------------|--------------|------------------|----------|-----------------------------------|---------------------------------------|--|------------------|----------|
| | a | b | c | d | e | f | g | h | i | |
| | | Aktivované náklady na vývoj | Softvér | Oceniteľné práva | Goodwill | Ostatný dlhodobý nehmotný majetok | Obstarávaný dlhodobý nehmotný majetok | Poskytnuté predávky na dlhodobý nehmotný majetok | Spolu | |
| Prvotné ocenenie | | | | | | | | | | |
| Stav na začatia | 0 | 1 835 191 | 7 019 | 0 | 0 | 0 | 0 | 0 | 1 842 210 | |
| Prírastky | 0 | 0 | 0 | 0 | 0 | 0 | 0 | 0 | 0 | 0 |
| Úbytky | 0 | 0 | 0 | 0 | 0 | 0 | 0 | 0 | 0 | 0 |
| Presuny | 0 | 0 | 0 | 0 | 0 | 0 | 0 | 0 | 0 | 0 |
| Stav na konce | 0 | 1 835 191 | 7 019 | 0 | 0 | 0 | 0 | 0 | 1 842 210 | |
| Oprávky | | | | | | | | | | |
| Stav na začatia | 0 | 1 803 198 | 7 019 | 0 | 0 | 0 | 0 | 0 | 1 810 217 | |
| Prírastky | 0 | 13 080 | 0 | 0 | 0 | 0 | 0 | 0 | 13 080 | |
| Úbytky | 0 | 0 | 0 | 0 | 0 | 0 | 0 | 0 | 0 | 0 |
| Presuny | 0 | 0 | 0 | 0 | 0 | 0 | 0 | 0 | 0 | 0 |
| Stav na konce | 0 | 1 816 278 | 7 019 | 0 | 0 | 0 | 0 | 0 | 1 823 297 | |
| Opravné položky | | | | | | | | | | |
| Stav na začatia | 0 | 0 | 0 | 0 | 0 | 0 | 0 | 0 | 0 | 0 |
| Prírastky | 0 | 0 | 0 | 0 | 0 | 0 | 0 | 0 | 0 | 0 |
| Úbytky | 0 | 0 | 0 | 0 | 0 | 0 | 0 | 0 | 0 | 0 |
| Presuny | 0 | 0 | 0 | 0 | 0 | 0 | 0 | 0 | 0 | 0 |
| Stav na konce | 0 | 0 | 0 | 0 | 0 | 0 | 0 | 0 | 0 | 0 |
| Zostatková hodnota | | | | | | | | | | |
| Stav na začatia | 0 | 31 993 | 0 | 0 | 0 | 0 | 0 | 0 | 31 993 | |
| Stav na konce | 0 | 18 913 | 0 | 0 | 0 | 0 | 0 | 0 | 18 913 | |

5

AXASOFT, a.s.

Prehľad o pohybe dlhodobého hmotného majetku

31.12.2024

| Dlhodobý hmotný majetok | Bežné účtovné obdobie | | | | | | | | | |
|--------------------------|-----------------------|--------|---|--|---------------------------------------|--|--|---|-------|-----------|
| | a | b | c | d | e | f | g | h | i | j |
| | Pozemky | Stavby | Samostatné hmotné veci a súbory hmotných vecí | Pestovateľské celky trvalých porastov | Základné stádo a ťažné zvieratá | Ostatný dlhodobý hmotný majetok | Obstarávaný dlhodobý hmotný majetok | Poskytnuté preddavky na dlhodobý hmotný majetok | Spolu | |
| Prvotné ocenenie | | | | | | | | | | |
| Stav na začiatku účtovné | 2 788 | 0 | 2 213 352 | 0 | 0 | 0 | 0 | 0 | 0 | 2 216 140 |
| Prírastky | 0 | 0 | 228 560 | 0 | 0 | 0 | 228 729 | 0 | 0 | 457 289 |
| Úbytky | 0 | 0 | 576 355 | 0 | 0 | 0 | 228 729 | 0 | 0 | 805 084 |
| Presuny | 0 | 0 | 0 | 0 | 0 | 0 | 0 | 0 | 0 | 0 |
| Stav na konci účtovného | 2 788 | 0 | 1 865 557 | 0 | 0 | 0 | 0 | 0 | 0 | 1 868 345 |
| Oprávky | | | | | | | | | | |
| Stav na začiatku účtovné | 0 | 0 | 1 844 619 | 0 | 0 | 0 | 0 | 0 | 0 | 1 844 619 |
| Prírastky | 0 | 0 | 217 510 | 0 | 0 | 0 | 0 | 0 | 0 | 217 510 |
| Úbytky | 0 | 0 | 576 355 | 0 | 0 | 0 | 0 | 0 | 0 | 576 355 |
| Presuny | 0 | 0 | 0 | 0 | 0 | 0 | 0 | 0 | 0 | 0 |
| Stav na konci účtovného | 0 | 0 | 1 485 774 | 0 | 0 | 0 | 0 | 0 | 0 | 1 485 774 |
| Opravné položky | | | | | | | | | | |
| Stav na začiatku účtovné | 0 | 0 | 0 | 0 | 0 | 0 | 0 | 0 | 0 | 0 |
| Prírastky | 0 | 0 | 0 | 0 | 0 | 0 | 0 | 0 | 0 | 0 |
| Úbytky | 0 | 0 | 0 | 0 | 0 | 0 | 0 | 0 | 0 | 0 |
| Presuny | 0 | 0 | 0 | 0 | 0 | 0 | 0 | 0 | 0 | 0 |
| Stav na konci účtovného | 0 | 0 | 0 | 0 | 0 | 0 | 0 | 0 | 0 | 0 |
| Zostatková hodnota | | | | | | | | | | |
| Stav na začiatku účtovné | 2 788 | 0 | 368 733 | 0 | 0 | 0 | 0 | 0 | 0 | 371 521 |
| Stav na konci účtovného | 2 788 | 0 | 379 783 | 0 | 0 | 0 | 0 | 0 | 0 | 382 571 |

AVASOFT, a.s.
Prehľad o pohybe dlhodobého hmotného majetku
31.12.2023

| Bežné účtovné obdobie | | | | | | | | | | |
|------------------------------------|---------|--------|---|---------------------------------------|---------------------------------|---------------------------------|-------------------------------------|---|-------|-----------|
| | a | b | c | d | e | f | g | h | i | j |
| Dlhodobý hmotný majetok | Pozemky | Stavby | Samostatné hnutelné veci a súbory hnutelných vecí | Pestovateľské celky trvalých porastov | Základné stádo a ťažné zvieratá | Ostatný dlhodobý hmotný majetok | Obstarávaný dlhodobý hmotný majetok | Poskytnuté preddavky na dlhodobý hmotný majetok | Spolu | |
| Prvotné ocenenie | | | | | | | | | | |
| Stav na začiatku účtovného obdobia | 2 788 | 0 | 2 147 319 | 0 | 0 | 0 | 0 | 0 | 0 | 2 150 107 |
| Prírastky | 0 | 0 | 122 465 | 0 | 0 | 0 | 122 465 | 0 | 0 | 244 930 |
| Úbytky | 0 | 0 | 56 432 | 0 | 0 | 0 | 122 465 | 0 | 0 | 178 897 |
| Presuny | 0 | 0 | 0 | 0 | 0 | 0 | 0 | 0 | 0 | 0 |
| Stav na konci účtovného obdobia | 2 788 | 0 | 2 213 352 | 0 | 0 | 0 | 0 | 0 | 0 | 2 216 140 |
| Oprávky | | | | | | | | | | |
| Stav na začiatku účtovného obdobia | 0 | 0 | 1 690 930 | 0 | 0 | 0 | 0 | 0 | 0 | 1 690 930 |
| Prírastky | 0 | 0 | 210 121 | 0 | 0 | 0 | 0 | 0 | 0 | 210 121 |
| Úbytky | 0 | 0 | 56 432 | 0 | 0 | 0 | 0 | 0 | 0 | 56 432 |
| Presuny | 0 | 0 | 0 | 0 | 0 | 0 | 0 | 0 | 0 | 0 |
| Stav na konci účtovného obdobia | 0 | 0 | 1 844 619 | 0 | 0 | 0 | 0 | 0 | 0 | 1 844 619 |
| Opravné položky | | | | | | | | | | |
| Stav na začiatku účtovného obdobia | 0 | 0 | 0 | 0 | 0 | 0 | 0 | 0 | 0 | 0 |
| Prírastky | 0 | 0 | 0 | 0 | 0 | 0 | 0 | 0 | 0 | 0 |
| Úbytky | 0 | 0 | 0 | 0 | 0 | 0 | 0 | 0 | 0 | 0 |
| Presuny | 0 | 0 | 0 | 0 | 0 | 0 | 0 | 0 | 0 | 0 |
| Stav na konci účtovného obdobia | 0 | 0 | 0 | 0 | 0 | 0 | 0 | 0 | 0 | 0 |
| Zostatková hodnota | | | | | | | | | | |
| Stav na začiatku účtovného obdobia | 2 788 | 0 | 456 389 | 0 | 0 | 0 | 0 | 0 | 0 | 459 177 |
| Stav na konci účtovného obdobia | 2 788 | 0 | 368 733 | 0 | 0 | 0 | 0 | 0 | 0 | 371 521 |

Prehľad peňažných tokov k 31. decembru 2024

| Označenie | Obsah položky | Bežné účtovné obdobie | Mínulé účtovné obdobie |
|-----------|--|-----------------------|------------------------|
| | Výsledok hospodárenia z bežnej činnosti pred zdanením daňou z príjmov z bežnej činnosti | | |
| Z. | Zisk | 595 239 | 298 093 |
| S. | Strata | 0 | 0 |
| A.1. | Nepeňažné operácie ovplyvňujúce výsledok hospodárenia z bežnej činnosti | 279 175 | 293 767 |
| A.1.1. | Odpisy dlhodobého nehmotného a hmotného majetku | 231 654 | 220 806 |
| A.1.2. | Zostatková hodnota dlhodobého nehmotného a hmotného majetku účtovaná pri vyradení tohto majetku do nákladov na bežnú činnosť s výnimkou jeho predaja | 0 | 0 |
| A.1.3. | Odpis opravnej položky k nadobudnutému majetku | 0 | 0 |
| A.1.4. | Zmena stavu rezerv | 38 611 | 5 491 |
| A.1.5. | Zmena stavu opravných položiek | -2 196 | 26 002 |
| A.1.6. | Zmena stavu položiek časového rozlíšenia nákladov a výnosov | 1 919 | 19 336 |
| A.1.7. | Dividendy a iné podiely na zisku účtované do výnosov | 0 | 0 |
| A.1.8. | Úroky účtované do nákladov | 18 813 | 20 860 |
| A.1.9. | Úroky účtované do výnosov | 0 | 0 |
| A.1.10. | Kurzový zisk vyčíslený k peňažným prostriedkom a peňažným ekvivalentom ku dňu, ku ktorému sa zostavuje účtovná závierka | | |
| A.1.11. | Kurzová strata vyčíslená k peňažným prostriedkom a peňažným ekvivalentom ku dňu, ku ktorému sa zostavuje účtovná závierka | | |
| A.1.12. | Výsledok z predaja dlhodobého majetku, s výnimkou majetku, ktorý sa považuje za peňažný ekvivalent | -9 626 | 1 272 |
| A.1.13. | Ostatné položky nepeňažného charakteru, ktoré ovplyvňujú výsledok hospodárenia z bežnej činnosti, s výnimkou tých, ktoré sa uvádzajú osobitne v iných častiach prehľadu peňažných tokov | | |
| A.2. | Vplyv zmien stavu pracovného kapitálu (ktorým sa účely tohto opatrenia rozumie rozdiel medzi obežným majetkom a krátkodobými záväzkami s výnimkou položiek obežného majetku, ktoré sú súčasťou peňažných prostriedkov a peňažných ekvivalentov) na výsledok hospodárenia z bežnej činnosti | 299 007 | -143 615 |
| A.2.1. | Zmena stavu pohľadávok z prevádzkovej činnosti | 359 949 | -140 080 |
| A.2.2. | Zmena stavu záväzkov z prevádzkovej činnosti | -72 593 | 1 588 |
| A.2.3. | Zmena stavu zásob | 11 651 | -5 123 |
| A.2.4. | Zmena stavu krátkodobého finančného majetku, s výnimkou majetku, ktorý je súčasťou peňažných prostriedkov a peňažných ekvivalentov | | |
| | Peňažné toky z prevádzkovej činnosti s výnimkou príjmov a výdavkov, ktoré sa uvádzajú osobitne v iných častiach prehľadu peňažných tokov (súčet Z/S+A1+A2) | 1 173 421 | 448 245 |
| A.3. | Prijaté úroky, s výnimkou tých, ktoré sa začleňujú do investičných činností | 0 | 0 |
| A.4. | Výdavky na zaplatené úroky, s výnimkou tých, ktoré sa začleňujú do investičných činností | -8 152 | -5 460 |
| A.5. | Príjmy z dividend a iných podielov na zisku, s výnimkou tých, ktoré sa začleňujú do investičných činností | 0 | 0 |
| A.6. | Výdavky na vyplatené dividendy a iné podiely na zisku, s výnimkou tých, ktoré sa začleňujú do finančných činností | 0 | 0 |
| | Peňažné toky z prevádzkovej činnosti (súčet Z/S+A 1 až A 6) | 1 165 269 | 442 785 |
| A.7. | Výdavky na daň z príjmov účtovnej jednotky, s výnimkou tých, ktoré sa začleňujú do investičných alebo finančných činností | -99 807 | -44 855 |

| Označenie | Obsah položky | Bežné účtovné obdobie | Minulé účtovné obdobie |
|-----------|--|-----------------------|------------------------|
| A.8. | Príjmy výnimočného rozsahu alebo výskytu vzťahujúce sa na prevádzkovú činnosť | 0 | 0 |
| A.9. | Výdavky výnimočného rozsahu alebo výskytu vzťahujúce sa na prevádzkovú činnosť | 0 | 0 |
| | Čistý peňažné toky z prevádzkovej činnosti (súčet Z/S+A 1 až A 9) | 1 065 462 | 397 930 |
| | Peňažné toky z investičnej činnosti | | |
| B.1. | Výdavky na obstaranie dlhodobého nehmotného majetku | -41 869 | 0 |
| B.2. | Výdavky na obstaranie dlhodobého hmotného majetku | -228 560 | -122 465 |
| B.3. | Výdavky na obstaranie dlhodobých cenných papierov a podielov v iných účtovných jednotkách, s výnimkou CP, ktoré sa považujú za peňažné ekvivalenty a CP určených na predaj alebo na obchodovanie | 0 | 0 |
| B.4. | Príjmy z predaja dlhodobého nehmotného majetku | 0 | 0 |
| B.5. | Príjmy z predaja dlhodobého hmotného majetku | 10 074 | 1 124 |
| B.6. | Príjmy z predaja dlhodobých CP a podielov v iných účtovných jednotkách, s výnimkou CP, ktoré sa považujú za peňažné ekvivalenty a CP určených na predaj alebo na obchodovanie | | |
| B.7. | Výdavky na dlhodobé pôžičky poskytnuté účtovnou jednotkou inej účtovnej jednotke, ktorá je súčasťou konsolidovaného celku | | |
| B.8. | Príjmy zo splácania dlhodobých pôžičiek poskytnutých účtovnou jednotkou inej účtovnej jednotke, ktorá je súčasťou konsolidovaného celku | | |
| B.9. | Výdavky na dlhodobé pôžičky poskytnuté účtovnou jednotkou tretím osobám s výnimkou dlhodobých pôžičiek poskytnutých účtovnej jednotke, ktorá je súčasťou konsolidovaného celku | | |
| B.10. | Príjmy zo splácania pôžičiek poskytnutých účtovnou jednotkou tretím osobám s výnimkou pôžičiek poskytnutých účtovnej jednotke, ktorá je súčasťou konsolidovaného celku | | |
| B.11. | Prijaté úroky s výnimkou tých, ktoré sa začleňujú do prevádzkových činností | | |
| B.12. | Príjmy z dividend a iných podielov na zisku, s výnimkou tých, ktoré sa začleňujú do prevádzkových činností | | |
| B.13. | Výdavky súvisiace s derivátmi s výnimkou, ak sú určené na predaj alebo na obchodovanie, alebo ak sa tieto výdavky považujú za peňažné toky z finančnej činnosti | | |
| B.14. | Príjmy súvisiace s derivátmi s výnimkou, ak sú určené na predaj alebo na obchodovanie, alebo ak sa tieto výdavky považujú za peňažné toky z finančnej činnosti | | |
| B.15. | Výdavky na daň z príjmov účtovnej jednotky, ak je ju možné začleniť do investičných činností | | |
| B.16. | Príjmy výnimočného rozsahu alebo výskytu vzťahujúce sa na investičnú činnosť | | |
| B.17. | Výdavky výnimočného rozsahu alebo výskytu vzťahujúce sa na investičnú činnosť | | |
| B.18. | Ostatné príjmy vzťahujúce sa na investičnú činnosť | | |
| B.19. | Ostatné výdavky vzťahujúce sa na investičnú činnosť | | |
| B. | Čisté peňažné toky z investičnej činnosti (súčet B1 a B 19) | -260 355 | -121 342 |
| | Peňažné toky z finančnej činnosti | | |
| C.1. | Peňažné toky vo vlastnom imaní | 0 | 0 |
| C.1.1. | Príjmy z upísaných akcií a obchodných podielov | 0 | 0 |
| C.1.2. | Príjmy z ďalších vkladov do vlastného imania spoločníkmi alebo fyzickou osobou, ktorá je účtovnou jednotkou | 0 | 0 |
| C.1.3. | Prijaté peňažné dary | | |
| C.1.4. | Príjmy z úhrady straty spoločníkmi | | |
| C.1.5. | Výdavky na obstaranie alebo spätné odkúpenie vlastných akcií a vlastných obchodných podielov | | |

| Označenie | Obsah položky | Bežné účtovné obdobie | Minulé účtovné obdobie |
|-----------|--|-----------------------|------------------------|
| C.1.6 | Výdavky spojené so znížením fondov vytvorených účtovnou jednotkou | | |
| C.1.7. | Výdavky na vyplatenie podielu na vlastnom imaní spoločníkmi účtovnej jednotky a fyzickou osobou, ktorá je účtovnou jednotkou | | |
| C.1.8. | Výdavky z iných dôvodov, ktoré súvisia so znížením vlastného imania | | |
| C.2. | Peňažné toky vznikajúce z dlhodobých záväzkov a krátkodobých záväzkov z finančnej činnosti | -20 054 | -107 475 |
| C.2.1. | Prijmy z emisie dlhových CP | 0 | 0 |
| C.2.2. | Výdavky na úhradu záväzkov z dlhových CP | 0 | 0 |
| C.2.3. | Prijmy z úverov, ktoré účtovnej jednotke poskytla banka alebo pobočka zahraničnej banky, s výnimkou úverov, ktoré boli poskytnuté na zabezpečenie hlavného predmetu činnosti | 0 | 0 |
| C.2.4. | Výdavky na splácanie úverov, ktoré účtovnej jednotke poskytla banka alebo pobočka zahraničnej banky, s výnimkou úverov, ktoré boli poskytnuté na zabezpečenie hlavného predmetu činnosti | 0 | 0 |
| C.2.5. | Prijmy z prijatých pôžičiek | | |
| C.2.6. | Výdavky na splácanie pôžičiek | 0 | -100 000 |
| C.2.7. | Výdavky na úhradu záväzkov z používania majetku, ktorý je predmetom zmluvy o kúpe prenajatej veci | -20 054 | -7 475 |
| C.2.8. | Prijmy z ostatných dlhodobých záväzkov a krátkodobých záväzkov vyplývajúcich z finančnej činnosti účtovnej jednotky, s výnimkou tých, ktoré sa uvádzajú osobitne v inej časti prehľadu peňažných tokov | 0 | 0 |
| C.2.9. | Výdavky na splácanie ostatných dlhodobých záväzkov a krátkodobých záväzkov vyplývajúcich z finančnej činnosti účtovnej jednotky, s výnimkou tých, ktoré sa uvádzajú osobitne v inej časti prehľadu peňažných tokov | 0 | 0 |
| C.3. | Výdavky na zaplatené úroky, s výnimkou tých, ktoré sa začleňujú do prevádzkových činností | 0 | 0 |
| C.4. | Výdavky na vyplatené dividendy a iné podiely na zisku, s výnimkou tých, ktoré sa začleňujú do prevádzkových činností | 0 | 0 |
| C.5. | Výdavky súvisiace s derivátmi, s výnimkou, ak sú určené na predaj alebo na obchodovanie, alebo ak sa považujú za peňažné toky z investičnej činnosti | 0 | 0 |
| C.6. | Prijmy súvisiace s derivátmi, s výnimkou, ak sú určené na predaj alebo na obchodovanie, alebo ak sa považujú za peňažné toky z investičnej činnosti | 0 | 0 |
| C.7. | Výdavky na daň z príjmov účtovnej jednotky, ak ich možno začleniť do finančných činností | 0 | 0 |
| C.8. | Prijmy výnimočného rozsahu alebo výskytu vzťahujúce sa na finančnú činnosť | 0 | 0 |
| C.9. | Výdavky výnimočného rozsahu alebo výskytu vzťahujúce sa na finančnú činnosť | 0 | 0 |
| C. | Čisté peňažné toky z finančnej činnosti (súčet C 1 až C 9) | -20 054 | -107 475 |
| | Čisté zvýšenie alebo čisté zníženie peňažných prostriedkov (súčet A + B +C) | 785 053 | 169 113 |
| E. | Stav peňažných prostriedkov a peňažných ekvivalentov na začiatku účtovného obdobia | 1 275 376 | 1 106 263 |
| F. | Stav peňažných prostriedkov a peňažných ekvivalentov na konci účtovného obdobia pred zohľadnením kurzových rozdielov vyčíslených ku dňu, ku ktorému sa zostavuje účtovná závierka | 2 060 429 | 1 275 376 |
| G. | Kurzové rozdiely vyčíslené k peňažným prostriedkom a peňažným ekvivalentom ku dňu, ku ktorému sa zostavuje účtovná závierka | | |

| Označenie | Obsah položky | Bežné účtovné obdobie | Minulé účtovné obdobie |
|-----------|---|--------------------------|---------------------------|
| H. | Zostatok peňažných prostriedkov a peňažných ekvivalentov na konci účtovného obdobia, upravený o kurzové rozdiely vyčíslené ku dňu, ku ktorému sa zostavuje účtovná závierka | 2 060 429 | 1 275 376 |

