


VÝROČNÁ SPRÁVA 2024



OBSAH

1. Úvod	2
2. Výrobná činnosť a predaj	3
2.1. Profil spoločnosti	3
2.2. Výrobný proces	3
2.3. Základné charakteristiky výsledkov podnikania podľa činností a teritórií	3
3. Trvalo udržateľný rozvoj	4
3.1. Environmentálna oblasť - ochrana životného prostredia	4
3.2. Investície	4
3.3. Ľudské zdroje	5
4. Hlavné vplyvy na vývoj hospodárenia	6
4.1. Finančná situácia	6
4.2. Výklad o predpokladanom vývoji podnikania	8

Výročná správa

spoločnosti Kovoflex, spol. s r.o., Ulica Gyulu Szabóa 1123/25, 92901 Dunajská Streda,
IČO: 34 120 556
za rok 2024

1. Úvod

Spoločnosť Kovoflex, spol. s r.o., so sídlom Ulica Gyulu Szabóa 1123/25, 929 01 Dunajská Streda bola založená spoločenskou zmluvou spísanou dňa 28.04.1995 podľa slovenského práva a vznikla 05.05.1995 zápisom do Obchodného registra Okresného súdu Trnava Oddiel: Sro, vložka č.1190/T

Orgány spoločnosti

1.1. Štatutárny orgán: Tóth Jozef, bytom Ulica Gyulu Szabóa 1123/25,929 01 Dunajská Streda - konateľ

1.2. Spoločníci: Tóth Jozef – podiel 70%
Ulica Gyulu Szabóa 1123/25, 929 01 Dunajská Streda

AUTÓFLEX – KNOTT Kft. - podiel 30%

Kadafalva – Heliport 11751/1, 6000 Kecskemét, Maďarská republika

Registrovaný celkový základný kapitál: 365 134 Eur

Hlavné oblasti podnikania:

- kúpa tovaru na účely jeho predaja konečnému spotrebiteľovi / maloobchod / - v rozsahu voľnej živnosti
- kúpa a predaj tovaru iným prevádzkovateľom živnosti veľkoobchod / v rozsahu voľnej živnosti,
- sprostredkovanie obchodu a služieb
- kovovýroba, výroba ťažných zariadení, výroba súčiastok k nákladným prívesom
- výroba prívesných vozíkov
- výroba súčiastok k prívesným vozíkom a návesom
- prenájom hnutel'ných vecí
- prenájom nehnuteľností spojený s poskytovaním iných než základných služieb spojených s prenájomom
- výroba motorových vozidiel, motorov, dopravných prostriedkov, dielov a príslušenstva pre motorové vozidlá a iné dopravné prostriedky
- nástrojárstvo
- výroba strojov a zariadení pre všeobecné účely
- údržba motorových vozidiel bez zásahu do motorickej časti vozidla
- informatívne testovanie, meranie, analýzy a kontroly

2. Výrobná činnosť a predaj

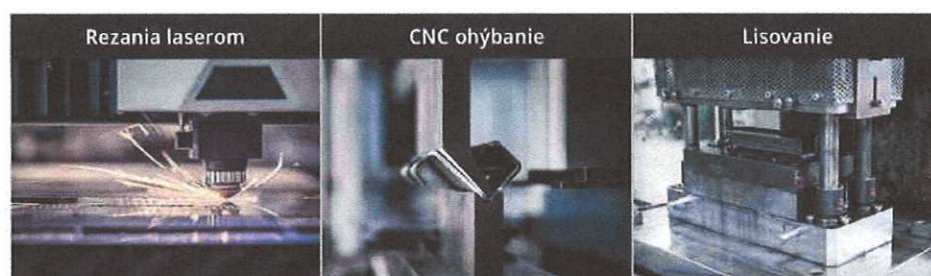
2.1. Profil spoločnosti

Spoločnosť Kovoflex so sídlom v Dunajskej Strede a prevádzkou vo Veľkom Blahove vznikla v roku 1995. Predmetom podnikania je kovovýroba – výroba súčiastok k prívesným vozíkom. Celkový výsledok hospodárenia za tieto roky potvrdzuje stabilitu spoločnosti a jej schopnosť prispôbovať sa stále sa meniacim podmienkam.. **Kovoflex, spol. s r.o.** je primárnym dodávateľom skupiny **KNOTT**. Značka **KNOTT** je medzinárodne uznávaná, je zárukou kvality. Pôsobíme na trhu EU, mimo EU, orientujeme sa aj na trhy **USA**.

2.2. Výrobný proces

Výrobný proces v spoločnosti prebieha v šiestich výrobných dielňach – rezanie materiálu, lisovanie, zváranie, trieskové opracovanie, montáž, nástrojáreň.

Súčasťou dlhodobej stratégie automatizácie a modernizácie výroby bola pôvodne rekonštrukcia zvaračskej dielne a dielne delenia materiálu. Obdobie posledných 5 rokov však bolo poznačené mnohými celosvetovými krízami – od pandémie, ktorá zásadne zasiahla ekonomiky a životy ľudí, cez následnú energetickú krízu, až po pretrvávajúcu geopolitickú neistotu, infláciu a rýchlo sa meniace trhové podmienky. Rentabilnejšia sa stalo rozšírenie pôvodnej budovy o prístavbu a zjednotenie výrobných procesov do jedného areálu, zabezpečenie komfortnejšieho pracovného prostredia. Celkový rozpočet výstavby sa plánuje na 1,2 mil. Eur. Uvedenie novej prístavby do prevádzky sa plánuje koncom roka 2025 a začiatkom roka 2026.

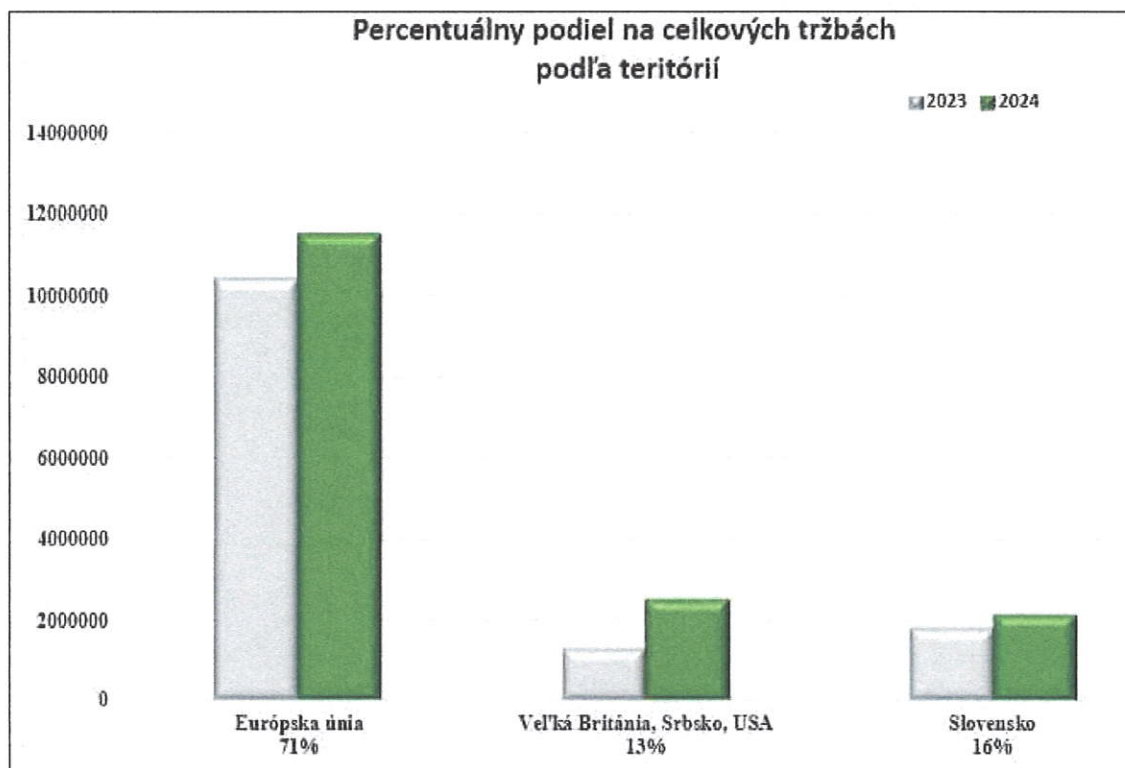


Technické kapacity majú aktuálne hodnotu cca. 5,46 mil. EUR. Spoločnosť s prístavbou dielne investovala do moderných cnc strojov v hodnote 400 tis. eur.

2.3. Základné charakteristiky výsledkov podnikania podľa činností a teritórií

Celkové výnosy spoločnosti v roku 2024 dosiahli výšku 16 528 tisíc Eur - výnosy sa zvýšili o 2 831 tis. eur, t.j. o 21% oproti predchádzajúcemu roku. Zvýšili sa tržby do krajín EU, predaj do krajín mimo EU - predaj do Veľkej Británie sa zvýšil až o 6 % , o 1,2 mil. eur.

Spoločnosť naďalej realizuje prevažnú časť predaja vlastných výrobkov a tovarov na trhu Európskej únie aj na trhu mimo EU – Veľkej Británie, Srbska a USA. Spoločnosť má naďalej stálych, bonitných obchodných partnerov na území Európskej únie aj mimo nej. Spoločnosť pokračovala v roku 2024 nepretržite vo svojej činnosti na základe dlhoročných obchodných vzťahov.



3. Trvalo udržateľný rozvoj

3.1. *Enviromentálna oblasť –ochrana životného prostredia*

Vo výrobnom procese spoločnosť Kovoflex naďalej zohľadňuje ochranu životného prostredia. Výrobné dielne sú organizované so zámerom predchádzania vzniku odpadov a správneho triedenia odpadov. Cieľom spoločnosti je trvalé zlepšovanie environmentálneho riadenia prevádzky.

3.2. *Investície*

Spoločnosť v roku 2024 investovala ďalších 400 tis. eur do nového strojového zariadenia. Pokračuje sa v automatizácii výroby, modernizácia výrobných dielní - premiestnenie zváračskej dielne a dielne laserového rezania do novej prístavby. Modernizácia a premiestnenie dielní, vybudovanie prístavby, a nového oddelenia kontroly a kvality sa plánuje na celkovú investíciu cca. 2 mil. eur.



FiberLaser


Inovácie majú pre spoločnosť zásadný význam, pretože zvýšia efektívnosť výrobných a obslužných procesov. Zvýšenie úrovne súčasnej konkurencieschopnosti spoločnosti predstavuje jednu z možností eliminácie ohrozenia, a to hlavne ohrozenie vyplývajúce z početnej a finančne silnej konkurencie na trhu EU.

3.3. *Ľudské zdroje*

Spoločnosť mala k 31. decembru 2024 celkovo 107 zamestnancov, čo znamená zníženie počtu o 2% oproti predchádzajúcemu roku.

Spoločnosť sa snaží udržať svojich odborníkov neustálym zlepšovaním ich pracovného prostredia, poskytovaním rôznych výhod ako aj zabezpečením ich odborného rastu. Spoločnosť stále aktualizuje svoj sociálny program, ktorého cieľom je motivácia, spokojnosť a stabilizácia zamestnancov spoločnosti. Jedným z nástrojov sociálnej politiky je systém benefitov: dochádzkový bonus, vernostný bonus, bonus za kvalitu a kvantitu. Vzdelávanie zamestnancov je naďalej zabezpečený formou externého vzdelávania v súlade s plánom vzdelávania na rok 2024.

Za účelom plnenia požiadaviek európskeho trhu má spoločnosť **zavedený systém manažmentu kvality STN EN ISO 9001:2016**, a pravidelne aktualizuje systém noriem manažérstva kvality. Ďalším nástrojom sledovania kvality produkcie je aj Interný audit, ktoré sú vykonávané podľa ročného plánu. Pri tvorbe plánu sa prihliada na stav a dôležitosť procesov a overovaných oblastí, nestrannosť a nezávislosť audítorov.



4. Hlavné vplyvy na vývoj hospodárenia

Spoločnosť zvýšila svoje tržby celkovo až o 20% oproti roku 2023. V roku 2024 sa 87% tržieb realizoval mimo Slovenska, t.j. na území Európskej únie 71% z celkových tržieb a trhov mimo EU – Srbsko, USA, Veľká Británia 16% z celkových tržieb.

Na celkové hospodárenie spoločnosti má naďalej značný vplyv hospodárska situácia EU aj mimo nej. Obraty z predaja v rámci EU sa zvýšili o 10%, obraty mimo EU sa zvýšili o 93% oproti predchádzajúcemu roku. V roku 2024 sa dosiahli tržby aj z predaja upínacích hlavíc do USA.

Finančná situácia

V roku 2024 spoločnosť dosiahla tržby, ktoré boli priemerne na úrovni predaja v roku 2022. Predaj výrobkov typu podperné nohy bol v rokoch 2020-2022 enormne vysoký, namiesto cca. 4 tisíc predaných kusov/mesiac sa predalo 15 tisíc kusov pre anglického odberateľa. Počas mimoriadnej situácie COVID nahromadil také zásoby, ktoré sa znížili až v priebehu roka 2024.

Náklady spoločnosti sa úmerne zvýšili s obratom a výnosom spoločnosti za rok 2024. Pozitívny vývoj nastal takmer v každom ukazovateli uvedených v tabuľke ekonomické výsledky. Osobné náklady sa znížili iba z dôvodu, že sa rezervy na odmeny tvorili aktuálny menší počet zamestnancov. Predajné ceny výrobkov zostali na rovnakej úrovni ako v roku 2024.

Ekonomické výsledky

	v tis. Eur	v tis. Eur	
	2023	2024	% zmena
Čistý obrat	13 495	16 160	20 %
Výnosy z hospodárskej činnosti	13 697	16 527	21 %
Náklady na hospodársku činnosť	12 834	15 606	22 %
Pridaná hodnota	4 127	4 218	2 %
Osobné náklady	2 946	2 831	-4 %
Čistý zisk	622	646	4 %

Aktíva spoločnosti dosiahli úroveň 7 238 tis Eur, tým sa celkovo zvýšili o 7 % oproti predchádzajúcemu roku. Dlhodobý majetok sa zvýšil až o 48 % oproti predchádzajúcemu roku, obežný majetok sa znížil o -10 % - stav zásob sa zvýšil o 507 tis. eur, stav pohľadávok sa znížil o 497 tis. eur, znížil sa stav financií o 532 tis. eur.

Pasíva spoločnosti – dlhodobé záväzky sa podarilo znížiť o 75 tis. Eur, t.j. o 43 % oproti predchádzajúcemu roku.

- **Základné imanie** spoločnosti v roku 2024 nebolo zmenené, zostalo na výške 365.134,- Eur
 - Spoločnosť si splnila v roku 2024 všetky daňové i odvodové povinnosti včas a je plne v lehote splatnosti voči daňovému úradu, všetkým poisťovniam a prirodzene i zamestnancom
 - Spoločnosť si splnila i všetky záväzky voči obchodným partnerom.
- **Ukazovatele finančnej situácie**

/ príloha č. 1/

- **Správa nezávislého audítora o audite účtovnej zvierky k 31.12.2024 pre spoločníkov spoločnosti Kovoflex, spol. s r.o. s účtovnou zvierkou**

4.1. Súlady údajov výročnej správy za r. 2024 s účtovnou zvierkou **/ príloha č. 2/**

Rozdelenie hospodárskeho výsledku po zdanení

Spoločníci sa rozhodli o rozdelení hospodárskeho výsledku za r. 2023 nasledovne:

- zisk po zdanení za rok 2023 vo výške 622 828 Eur bol rozdelený podľa podielov spoločníkov v spoločenskej zmluve:
Tóth Jozef 70%
AUTÓFLEX-KNOTT Kft. 30%

Návrh na rozdelenie hospodárskeho výsledku za rok 2024

Celú časť rozdeliť spoločníkom podľa podielov spoločníkov v spoločenskej zmluve.

Informácia o skutočnostiach, ktoré nastali po dni, ku ktorému sa zostavuje účtovná zvierka do dňa zostavenia účtovnej zvierky

- Spoločnosť nemá žiadne záväzky ani finančné povinnosti, ktoré sa nesledujú v bežnom účtovníctve
- V účtovnej zvierke nenastali po dni, ku ktorému sa zostavuje účtovná zvierka, významné udalosti, ktoré neboli v nej zohľadnené, ale majú významný vplyv na verné zobrazenie skutočností, ktoré sú predmetom účtovníctva.
- Finančná situácia spoločnosti ku dňu vyhotovenia výročnej správy bola výrazne ovplyvnená rusko-ukrajinskou vojnou a očakáva sa výraznejší negatívny vplyv na svoje obchodné aktivity v najbližších 12 mesiacoch.

4.2. Výklad o predpokladanom vývoji podnikania

Spoločnosť Kovoflex spol. s r.o. v roku 2025 má nasledovné ciele:

- udržať stabilitu predaja a pozitívny vývoj na všetkých trhoch a vo všetkých segmentoch ako v roku 2024
- rozšíriť bonusový systém hodnotenia zamestnancov
- zlepšenie služieb zákazníkom
- trvalé zlepšovanie a dodržiavanie kvality výrobkov
- zvýšiť podiel vlastného kapitálu na celkových aktívach,

- zavedenie nových technologických postupov,
- urýchliť kolobeh tovaru
- automatizácia výroby

Náklady na činnosť v oblasti výskumu a vývoja

Spoločnosť nemá náklady na výskum a vývoj.

Účtovná jednotka nemá organizačnú zložku v zahraničí.

V Dunajskej Strede dňa 02.12.2025

Tóth Jozef

konateľ spoločnosti

Prílohy:

- Príloha č. 1 Ukazovatele finančnej situácie
- Príloha č. 2 Správa nezávislého audítora o audite účtovnej závierky k 31.12.2024 pre
spoločníkov spoločnosti Kovoflex, s.r.o.

FINANČNÉ UKAZOVATELE

2020 2021 2022 2023 2024

A. TREND TRŽIEB A RENTABILITY

Tržby celkom	12 135 498	17 132 449	16 498 554	12 679 873	14 469 321
<i>zmena celkových tržieb</i>	N/A	+41,2%	-3,7%	-20,1%	+14,1%
<i>podiel tržieb za tovar na celk. tržbách</i>	4%	4%	8%	11%	4%
tržby z predaja tovaru	487 876	663 277	1 369 747	1 454 631	560 811
<i>ZMENA tržieb za predaj tovaru</i>	N/A	+36,0%	+106,5%	+6,2%	-61,4%
tržby z výrobkov a služieb	11 647 622	16 469 172	15 128 807	11 225 242	13 908 510
<i>ZMENA tržieb za predaj vyr. a služieb</i>	N/A	+41,4%	-8,1%	-25,8%	+20,9%
Obchodná marža	12,0%	15,1%	8,2%	10,2%	17,6%
Marža pridanej hodnoty	23,3%	22,6%	24,0%	32,6%	29,1%
Pridaná hodnota minus osobné náklady	364 443	993 792	1 161 480	1 181 472	1 386 678
VYSLEDEK HOSPODARENIA	118 513	490 874	561 371	622 269	645 643
EBITDA	459 419	918 115	1 176 129	1 321 090	1 382 556
PREVÁDZKOVÉ CF	411 255	739 562	1 036 965	1 035 216	1 147 682
▶ Rentabilita tržieb z VH	1,0%	2,9%	3,4%	4,9%	4,5%
▶ Rentabilita aktív z VH	2,0%	7,2%	9,3%	9,2%	8,9%
▶ Rentabilita VK z VH	20,2%	51,2%	54,5%	57,1%	58,0%

B. TREND VYBRANÝCH NÁKLADOV

Nákl. na predaný tovar / Tržby za tovar	89,0%	84,9%	91,8%	89,8%	82,4%
Spotreba mat. a energie / Celkové tržby	58,8%	61,7%	57,5%	47,9%	54,7%
Náklady na služby / Celkové tržby	15,1%	13,0%	10,3%	10,1%	15,3%
Osobné náklady / Celkové tržby	20,3%	16,8%	16,9%	23,2%	19,6%
Úrokové náklady / Celkové tržby	0,30%	0,16%	0,14%	0,46%	0,41%
Ostatné fin náklady / Celkové tržby	0,04%	0,03%	0,05%	0,05%	0,09%

C. TREND LIKVIDITY

Celková likvidita	80,8%	92,9%	93,9%	96,9%	82,9%
Pracovný kapitál	-880 944	-362 847	-251 203	-151 126	-879 775
<i>Zmena v absolútnej hodnote</i>	N/A	518 097	111 644	100 077	-728 649
Bežná likvidita	50,8%	59,8%	57,5%	58,7%	36,7%
Pohotovú likvidita	2,3%	1,0%	3,1%	13,1%	2,1%
Doba obrátu zásob	51 dní	45 dní	41 dní	65 dní	0 dní
Doba inkasa pohľad. z OS	57 dní	59 dní	47 dní	56 dní	0 dní
Doba spl. záväzkov z OS	73 dní	62 dní	27 dní	54 dní	0 dní
Doba inkasa všetkých kr. pohľadávok	66 dní	64 dní	49 dní	63 dní	0 dní
Doba splatnosti všetkých kr. záväzkov	101 dní	82 dní	68 dní	115 dní	0 dní
Doba spl. záv. z OS pri splatení kr. BU	122 dní	101 dní	63 dní	104 dní	0 dní

D. Zadlženosť

Vlastné imanie (VI)	586 744	959 105	1 029 602	1 089 920	1 113 874
Podiel vl. imania	10,1%	14,1%	17,1%	16,1%	15,4%
Podiel uprav. vl. imania	10,1%	14,1%	17,1%	16,1%	15,4%
Podiel upr. VI vrátane rezerv a fin skup.	31,2%	32,4%	47,4%	50,9%	47,3%
Podiel cudzích zdrojov na uprav. VI	886,4%	593,8%	459,4%	457,9%	473,5%
Podiel fin. zadlženosti na uprav. VI	240,6%	183,5%	159,5%	109,6%	123,9%
Podiel finančnej zadlženosti / AKTÍVA	24,3%	25,9%	27,2%	17,7%	19,1%

F. Krytie dlhov (VYSLEDEK HOSPODARENIA)

▶ Doba spl. dl. cudzích zdrojov (v rokoch)	4,9	1,1	1,0	0,2	0,2
▶ Doba spl. finančného dlhu (v rokoch)	11,9	3,6	2,9	1,9	2,1
▶ Krytie úrokov	4,3	18,7	25,2	11,7	11,9