

Polnohospodárske družstvo VINOHRADY Choňkovce

**V Ý R O Č N Á   S P R Á V A**

**za rok 2024**

Adresa :  **Poľnohospodárske družstvo VINOHRADY Choňkovce, 072 63 Choňkovce 250**

IČO :  **00 197 271**

Telefón:  **056/698 24 71**

## O B S A H

### PREHĽAD FINANČNÝCH ÚDAJOV ZA ROKY 2022 - 2024

#### SPRÁVA PREDSEDU O PODNIKATELSKEJ ČINNOSTI V ROKU 2024:

- a) Informácie o vývoji účtovnej jednotky, o stave v ktorom sa nachádza a o významných rizikách a neistotách, ktorým je účtovná jednotka vystavená.
- b) Informácie o udalostiach osobitného významu, ktoré nastali po skončení účtovného obdobia, za ktoré sa vyhotovuje výročná správa.
- c) Informácie o predpokladanom budúcom vývoji činnosti účtovnej jednotky.
- d) Informácia o nákladoch na činnosť v oblasti výskumu a vývoja.
- e) Informácia o nadobúdaní vlastných obchodných podielov.
- f) Návrh na schválenie účtovnej závierky a na rozdelenie zisku alebo vyrovnanie straty.
- g) Informácie o údajoch požadovaných podľa osobitných predpisov.
- h) Informácie o tom, či účtovná jednotka má organizačnú zložku v zahraničí

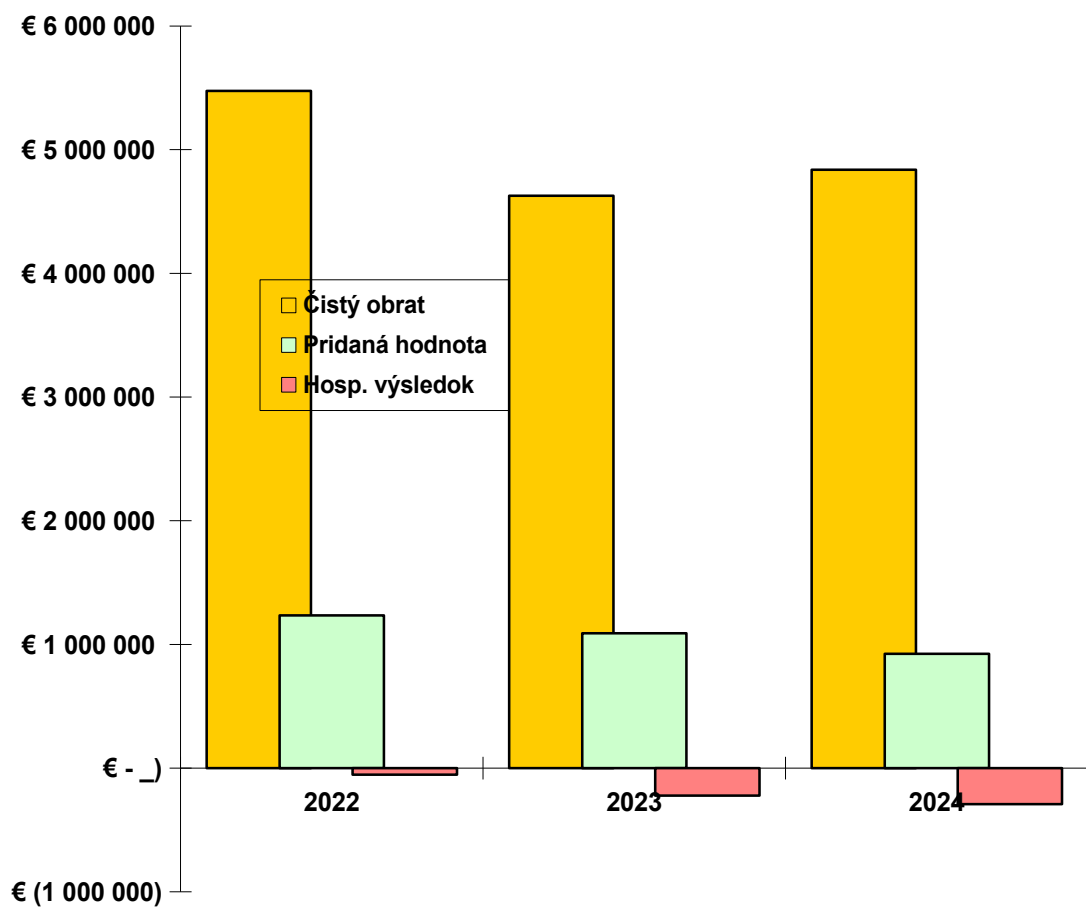
#### ÚČTOVNÁ ZÁVIERKA ZA ROK 2024

- Bilancia (súvaha)
- Výkaz ziskov a strát

**PREHLAD FINANČNÝCH ÚDAJOV ZA ROK 2022-2024**

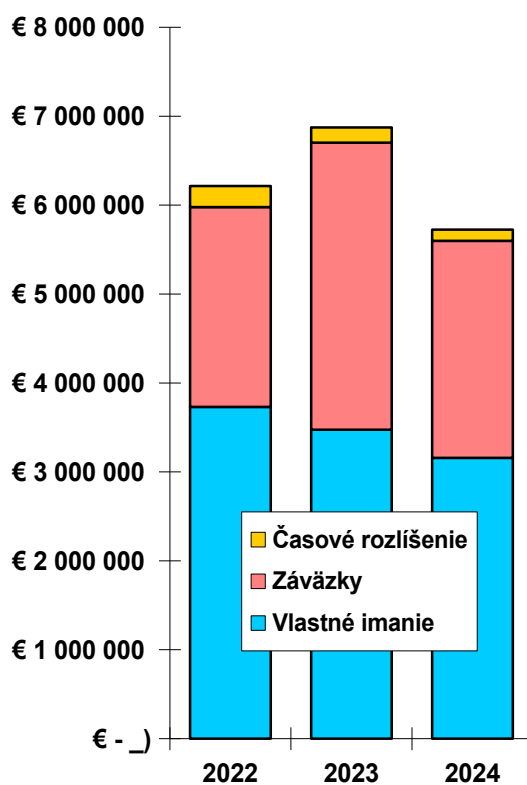
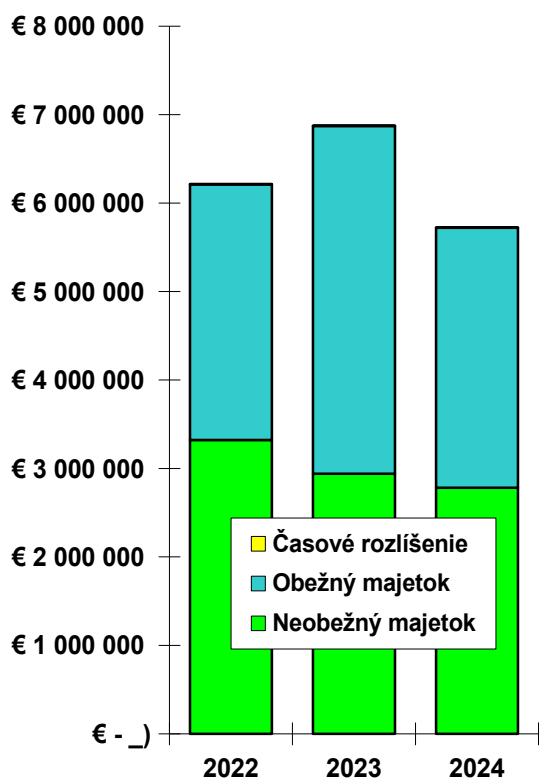
---

**TRŽBY, PRIDANÁ HODNOTA, HOSP. VÝSLEDOK  
2022-2024**




**A K T Í V A 2022– 2024**

**P A S Í V A 2022 - 2024**



### PREHĽAD PEŇAŽNÝCH TOKOV 2024



### SPRÁVA PREDSEDU O PODNIKATEĽSKEJ ČINNOSTI V ROKU 2024

**a) Informácie o vývoji účtovnej jednotky, o stave v ktorom sa nachádza o významných rizikách a neistotách, ktorým je účtovná jednotka vystavená.**

Obchodné meno: Poľnohospodárske družstvo VINOHRADY Choňkovce

Sídlo: 072 63 Choňkovce 250

IČO: 00 197 271

DIČ: 2020497435

IČ DPH: SK2020497435

Telefón, fax: 056/6982471, 056/6522598

Deň zápisu: 03.10.1950

Právna forma: Družstvo

Štatutárny orgán : Ing. Ján Petro – predseda predstavenstva

Ing. Štefan Fedor – podpredseda predstavenstva

Ing. Alžbeta Hajduková – člen predstavenstva

Ján Dorin – člen predstavenstva

Ľubomír Vaľo – člen predstavenstva

Dušan Timko – člen predstavenstva

Ján Krištof – člen predstavenstva

Konanie: Za družstvo koná a podpisuje predseda, v jeho neprítomnosti podpredseda. Keď právny úkon vyžaduje písomnú formu, podpisuje predseda alebo podpredseda a aspoň jeden ďalší člen predstavenstva.

Bankové spojenie: Všeobecná úverová banka, a.s.

Číslo účtu v tvare IBAN: SK9802000000001819552

Členovia družstva: podľa zápisu v OR

Základné imanie: 47 468 EUR. Rozsah splatenia 47 468 EUR

Základný členský vklad: 67 EUR

Právne pomery družstva sa riadia stanovami prijatými a schválenými na členskej schôdzi dňa 8.3.1991. Zmeny v zápise boli urobené na základe transformačného projektu schváleného dňa 5.1.1993 a zmien a stanov družstva schválených členskou schôdzou dňa 5.1.1993 a 14.4.1993, v súlade so zákonom č. 42/92 Zb. a ustanovení § 765 zákona č. 513/91 Zb.

Zmena stanov poľnohospodárskeho družstva schválená členskou schôdzou dňa 19.2.1998, členskou schôdzou konanou dňa 6.6.2000 a členskou schôdzou zo dňa 20.9.2019.

Poľnohospodárske družstvo VINOHRADY má v oblasti svojho podnikania stabilné postavenie a aj v roku 2024 pokračovalo vo svojej podnikateľskej činnosti. Družstvo neidentifikovalo žiadne špecifické významné riziká a neistoty, okrem všeobecne známych rizík podnikania alebo prípadných udalostí vyššej moci. Prognóza pre ďalšie obdobia je stabilná.

Družstvo svojou výrobnou a obchodnou činnosťou nemá významný vplyv na životné prostredie, nevypúšťa do ovzdušia exhaláty, okrem tých ktoré vznikajú chovom hovädzieho dobytku, ošípaných, a výrobou elektriny z bioplynu, ani neznečisťuje vodu.

Predmet registrovaných činností družstva podľa výpisu OR

- Podnikanie v poľnohospodárskej výrobe a v lesníctve, vrátane predaja nespracovaných poľnohospodárskych a lesných výrobkov na účely spracovania a ďalšieho predaja
- Zabezpečenie hospodárskych a sociálnych potrieb členov družstva podľa zásad schválených členskou schôdzou alebo predstavenstvom družstva
- Kúpa tovaru za účelom ďalšieho predaja a predaj a nákup najmä výrobkov poľnohospodárskej produkcie, priemyselných surovín, výrobkov chemického, ropného, hutníckeho, stavebného, elektrotechnického, drevospracujúceho, kožiarskeho, textilného a odevného priemyslu, strojov, prístrojov, zariadení a technických potrieb pre obchod, služby, dopravu, poľnohospodárstvo a všetky priemyselné odvetvia
- Veľkoobchodná činnosť v rozsahu registrácie
- Maloobchodná činnosť mimo riadnej predajne v rozsahu registrácie okrem chemických výrobkov
- Pomocné stavebné a zemné práce, drevovýroba, murárstvo, kovovýroba, výroba a montáž, konečná úprava textílií, maloobchod s obuvou, textilnom vrátane bytového textilu, textilnou a koženou galantériou
- Výroba mlynských výrobkov – mlynárstvo
- Výroba krmív a krmných zmesí
- Výroba pekárenských výrobkov a ich predaj
- Výroba a predaj hroznového a ovocného vína z koncentrovaných hroznových a ovocných muštov
- Výroba a predaj iných nedeštilovaných kvasených a osviežujúcich nápojov, vrátane nealko nápojov
- Výkup hrozna, ovocia a zeleniny
- Stáčanie vína a iných nápojov
- Veľkoobchodná činnosť v oblasti potravín
- Výroba a dodávka elektriny vyrobenej z obnoviteľných zdrojov výrobným zariadením s celkovým nainštalovaným výkonom do 1MW, ak ide o výrobu a dodávku elektriny v zariadeniach na výrobu biomasy.

Hlavným predmetom činnosti je klasická poľnohospodárska výroba , a to rastlinná a živočíšna a s tým súvisiace obslužné činnosti – mechanizácia nákladná doprava, traktorové práce, pekárenská činnosť, mlyn, bioplynová stanica .

### **Organizačná štruktúra družstva**

Najvyšším orgánom družstva je členská schôdza. Štatutárnym orgánom družstva je predstavenstvo. Za družstvo koná a podpisuje predseda predstavenstva, v jeho neprítomnosti podpredseda a jeden člen predstavenstva.

Družstvo má vytvorené tieto úseky:

- úsek rastlinnej výroby
- úsek živočíšnej výroby
- úsek technických služieb (mechanizácia, doprava, bioplynová elektrárňa,...)
- obchodný úsek ( v obchodnej činnosti prevádzkuje družstvo predaj kvalitného vína a pekárenské výrobky....)

Jednotlivé útvary pracujú so značným stupňom ekonomickej samostatnosti a významne výhodnou vnútrodružstevnou kooperáciou.

**Poľnohospodárske družstvo VINOHRADY v Choňkovciach** leží v najvýchodnejšom cípe Košického samosprávneho kraja, na dohľad od ukrajinských hraníc a na úpätí Vihorlatských vrchov. Administratívne centrum má v obci Choňkovce. Poľnohospodárske družstvo VINOHRADY Choňkovce bolo založené v roku 1950 v obci Koňuš ako menšinové družstvo . Za obdobie od roku 1950 prešlo rôznymi zmenami a to v roku 1959 bolo premenované na Jednotné roľnícke družstvo a v roku 1972 sa zlúčila obec Koňuš a Choňkovce do Jednotného roľníckeho družstva Choňkovce . V roku 1976 boli k družstvu pridružené ďalšie obce až do súčasnej podoby. Od roku 1992 sa družstvo premenovalo na Poľnohospodárske družstvo VINOHRADY Choňkovce. V súčasnej dobe má družstvo 7 hospodárskych dvorov a to : Choňkovce, Koňuš, Baškovce, Horná, Hlivišťa, Sejkov/ nevyužíva sa na podnikanie /, Záhor.

### Rastlinná výroba

Družstvo sa zaoberá prevažne poľnohospodárskou činnosťou – hospodárenie na pôde nakoľko sa nachádza vo Východoslovenskej nížine a tak sa zaoberá pestovaním obilnín, kukurice na zrno, kukurice na siláž, sóje , repky ozimnej , hrozna a v roku 2020 sme začali pokusne pestovať liečivé rastliny a to Pestrec mariánsky čo sa ukazovalo ako výnosná plodina , keďže posledné roky sú veľmi suché pri takej úrode sa nám túto plodinu neoplatí pestovať , tak v roku 2023 sme Pestrec mariánsky vylúčili s osevného postupu. Časť poľnohospodárskych rastlinných produktov predávame , časť hlavne obilovín zhodnocujeme cez živočíšnu výrobu a časť čiastočne spracovávame v našom mlyne a následne v pekárni pečieme chlieb a koláče.

Družstvo v roku 2024 hospodáril na 2808,62 ha poľ.pôdy  
 Z toho : orná pôda 2323,07 ha  
 Z toho : biopásy 15,76 ha  
 ladom ležiaca 134,05 ha  
 Lúky a pasienky 429,46 ha  
 Vinice 35,80 ha  
 Nepoľnohospodárske plochy 20,29 ha

Poľnohospodárska plodina	Zberová plocha v ha	Celková úroda v t	Priemer v t/ha
Pšenica	403,18	2801,06	6,95
Raž ozimná	90,33	321,00	3,55
Jačmeň ozimný	86,10	552,10	6,41
Kukurica zel. krm. a siláž	496,20	19880,10	40,06
Kukurica na zrno		175,91	1581,10
8,99			
Lucerna	150,20	933,40	6,21
Viacročné trávy na OP	129,06	844,00	6,51
Repka ozimná	297,09	779,46	2,62
Sója	290,90	781,10	2,69
Bôb na zelené krmenie	5,98	270,00	45,15
Ostatné jednoročné krmoviny	48,31	1585,60	32,82
Ladom ležiaca pôda	134,05		
Biopásy	15,76		

Priemerné realizačné ceny za 1 t. : pšenica – 140,60 € , Sója – 410 € , Repka – 441 € , kukurica 162 €.

Zberová plocha vinohradu 35,80 ha, celková úroda 85,37 t pri úrode 2,38 t/ha

Tržby za RV a vinicu : v roku 2024 – 1107279 € čo je oproti roku 2023 o 246053 € vyššia tržba, hoci ceny boli nízke, ale predali sme väčšie množstvo, nakoľko stavy dobytku v roku 2024 poklesli.

Chceme podotknúť, že každým rokom sa nám znižuje obhospodarovaná pôda a to v roku 2019 sme obhospodarovali 2982,58 ha p.p., rok 2020- 2915,55 ha p.p. rok 2021- 2885,37 ha p.p., v roku 2022 2867,15 ha p. p. , 2023 - 2821,58 ha a v roku 2024 – 2808,62 ha čo je menej oproti roku 2019 o 173,96 ha , ktoré sme vydali majiteľom pôdy, nakoľko požiadali o jej vydanie , pričom pôdu neobhospodarujú, ale ju dávajú do prenájmu iným malým farmárom. Zdá sa nám, že ľudia strácajú vzťah k pôde, k sebe samým a tiež jeden k druhému.

Osev ozimín na rok 2025 : Pšenica - 666,98 ha

Jačmeň	-	140,25 ha
Repka	-	232,62 ha
Raž	-	12,17 ha

### Živočíšna výroba :

V našom družstve máme rozsiahlu živočíšnu výrobu na 5 – tich hospodárskych dvoroch. Zameriavame na chov HD v počte 1069 ks v roku 2023 to bolo 1181 kusov, z toho hlavne na chov dojníc v roku 2024 stav 495 kusov pri priemernej dojivosti 7027,8 lit. na dojnicu, ročná výroba mlieka 3 478 633 litrov pri tržbách 1 507 915 € pri priemernej realizačnej cene 0,453 € za liter čo je menej 0,024 € ako v roku 2023. Pri množstve dodaného mlieka do mliekarne za rok 2024 to predstavuje 79463,98 € za rok. Zrušili sme chov ošípaných na hospodárskom dvore Sejkov a postupne aj znižujeme stavy len pre potreby nášho družstva a to s priemerným stavom za rok 2024 – 380 kusov a z toho je 37 prasníc. Predpoklad na ďalšie roky postupne znižovať stavy hospodárskych zvierat, nakoľko čím ďalej tým je väčší problém s pracovnou silou do ŽV. V poslednom období zamestnávame pracovníkov z ukrajiny a to v počte dvoch . Nízke ceny poľnohospodárskych produktov, či už v ŽV tak aj v RV nás nútia k zmene výrobného programu.

Celkové tržby za ŽV - 1721058 € čo je o 236077 € menej ako v roku 2023.

Družstvo od roku 2011 prevádzkuje bioplynovú stanicu na hospodárskom dvore Choňkovce a tým vyrába elektrickú energiu, ktorú čiastočne spotrebuje pre svoju spotrebu na hospodárskom dvore Choňkovce a zbytok dodávame do elektrickej siete . V roku 2024 sme vyrobili 4948,682 MWh, v roku 2023 to bolo 3572,538 MWh a do elektrickej siete sme dodali v roku 2024 - 4041,07 MWh a v roku 2023 to bolo 2734,228 MWh . Tržby z predaja elektriny pri cene za 1MWh 189,03 € v roku 2024 boli 707773 € a v roku 2023 pri cene 139,79 € to boli 367295 €.

### V roku 2024 sme nakúpili tieto stroje :

Obilný kombajn JD T660	209 100,00.- €
Podmietač Pottinger	52 900,00.- €
Tatra T 815	14 000,00.- €
Analzzator plynu pre BPS	3 187,40.- €
-----	
Spolu	279 187,40.- €

Poľnohospodárske družstvo VINOHRADY Choňkovce, pôsobí v regióne s vysokou nezamestnanosťou nakoľko okres Sobrance patrí medzi najmenej rozvinuté okresy na Slovensku , ale je veľký problém dostať dobrých pracovníkov. Poľnohospodárstvo nie je atraktívne odvetvie na zamestnanie pre mladých, jednak je to nepretržitá práca, nepriazeň počasia a v neposlednom rade aj slabé zárobky. Naše družstvo je významným zamestnávateľom v tomto regióne, pričom zamestnáva v priemere 94 členov a zamestnancov a počas sezóny 105 osôb. Z priliehajúcich obcí a mesta Sobrance je spolu 46 zamestnancov, z toho 2 vedúcich pracovníkov a 6 pracovníkov THP a administratíva. Na mzdách bolo vyplatených 1253639 € , soc. poistenie 447879 € , soc. nákl. 87906 € , čiže osobné náklady spolu činili 1789424 € pri priemernej mzde 1111,38 € a celkovej cene práce na pracovníka 1586,37€.

Výnosy za rok 2024 - 7 969 141,85 €

Náklady za rok 2024 – 8 260 328,39 €

Výsledok hospodárenia podľa činnosti :

- výsledok z hospodárskej bežnej činnosti: -215 995 €

- výsledok z finančnej činnosti: -90 951 €

**Výsledok hospodárenia pred zdanením : - 306 946 €**

- daň z príjmov z bežnej činnosti splatná : 3 840 €

- daň z príjmov z bežnej činnosti odložená: 19 599 €

**Výsledok hospodárenia za účtovné obdobie po zdanení : - 291 187 €**

## VÝKAZ ZISKOV A STRÁT

Ukazovatele efektívnosti hospodárenia:

**k 31.12.2024    k 31.12.2023**

### **a) Rentabilita celkového kapitálu**

$$\frac{\text{Použitelný zisk+úroky} \quad - 210\,371}{\text{Celkový kapitál k 1.1.} \quad 6\,874\,083} \times 100 = \quad - 3,06 \% \quad - 3,35 \%$$

### **b) Rentabilita vlastného kapitálu;**

$$\frac{\text{Použitelný zisk} \quad - 291\,187}{\text{Vlastný kapitál k 1.1.} \quad 3\,475\,137} \times 100 = \quad - 8,38 \% \quad - 5,97 \%$$

### **c) Nákladová rentabilita**

$$\frac{\text{Hosp.výsledok} \quad - 291\,187}{\text{Celkové náklady} \quad 8\,260\,328} \times 100 = \quad - 3,53 \% \quad - 2,44 \%$$

### **d) Nákladovosť**

$$\frac{\text{Náklady celkom} \quad 8\,260\,328}{\text{Výnosy celkom} \quad 7\,969\,141} \times 100 = \quad 103,65 \% \quad 102,51 \%$$

## BILANCIA (SÚVAHA)

Analýza štruktúry majetku (aktív), popis obchodného majetku, stálych aktív, obežného majetku, ostatných aktív, %-tuálne zloženie, medziročný pohyb. Analýza zdrojov (pasív), vlastného imania, cudzích zdrojov, ostatných pasív

### ŠTRUKTÚRA MAJETKU A ZDROJOV

Ukazovateľ (v eurách)	Stav k 31.12.2024	%	Stav k 31.12.2023	%	Rozdiel 2024 – 2023
Neob majetok	2 782 661	48,6	2 940 362	42,8	-157 701
Obež majetok	2 938 271	51,3	3 931 911	57,2	-993 640
<i>zásoby</i>	2 269 528	39,6	2 483 276	36,1	-213 748
<i>pohľadávky</i>	519 039	9,1	1 241 759	18,1	-722 720
<i>fin. majetok</i>	149 704	2,6	206 876	3,0	-57 172
Čas. rozlíšenie	3 897	0,1	1 810	-	2 087
<b>Aktíva celkom</b>	<b>5 724 829</b>	<b>100</b>	<b>6 874 083</b>	<b>100</b>	<b>-1 149 254</b>
Vlastné imanie	3 157 766	55,2	3 475 137	50,6	-317 371
Závazky	2 441 187	42,6	3 228 308	47,0	-787 121
<i>bankové úvery</i>	300 000	5,2	1 100 000	16,0	-800 000
Čas. rozlíšenie	125 876	2,2	170 638	2,4	-44 762
<b>Pasíva celkom</b>	<b>5 724 829</b>	<b>100</b>	<b>6 874 083</b>	<b>100</b>	<b>-1 149 254</b>

2024                      2023

#### Miera krytia investičného majetku vlastným kapitálom:

$$\frac{\text{Vlastný kapitál}}{\text{Stále aktíva}} = \frac{3\,157\,766}{2\,782\,661} \times 100 = \begin{matrix} 113,5\% & 118,2\% \end{matrix}$$

#### Finančná stabilita (koeficient samofinancovania):

$$\frac{\text{Vlastný kapitál}}{\text{Celkové aktíva}} = \frac{3\,157\,766}{5\,724\,829} \times 100 = \begin{matrix} 55,2\% & 50,6\% \end{matrix}$$

#### Celková zadlženosť (veriteľské riziko):

$$\frac{\text{Cudzí kapitál}}{\text{Celkové aktíva}} = \frac{2\,441\,187}{5\,724\,829} \times 100 = \begin{matrix} 42,6\% & 47,0\% \end{matrix}$$

$$\text{Z toho úverová zadlženosť:} \quad \begin{matrix} 5,2\% & 16,0\% \end{matrix}$$

#### Okamžitá likvidita

$$\frac{\text{Finančný majetok} \quad 149\,704}{\text{Krátkodobé záv.vč.úverov} \quad 1\,899\,803} = 0,079$$

Optimálny stav je v rozpätí: 0,2 - 0,5

#### **Bežná likvidita**

$$\frac{\text{Obežný majetok - zásoby} \quad 668\,743}{\text{Krátkodobé záväzky + úvery} \quad 1\,899\,803} = 0,352$$

Optimálny stav je v rozpätí: 1,0 - 1,5

#### **Celková likvidita**

$$\frac{\text{Obežný majetok} \quad 2\,938\,271}{\text{Krátkodobé záv.vč.úverov} \quad 1\,899\,803} = 1,547$$

Optimálny stav je v rozpätí: 2,0 - 2,5

#### **Pracovný kapitál:**(obežný majetok - krátkodobé záväzky)

$$2\,938\,271 - 1\,899\,803 = 1\,038\,468 \text{ €}$$

#### **b) Informácie o udalostiach osobitného významu, ktoré nastali po skončení účtovného obdobia, za ktoré sa vyhotovuje výročná správa.**

Po skončení účtovného obdobia nenastali žiadne udalosti osobitného významu.

#### **c) Informácie o predpokladanom budúcom vývoji činnosti účtovnej jednotky.**

Účtovná jednotka neplánuje zmeniť svoju činnosť v blízkej budúcnosti. Výsledky jej činnosti však sú stále ovplyvnené jednak vývojom počasia, ako aj zmenami legislatívy týkajúcej sa priamo poľnohospodárstva.

#### **d) Informácia o nákladoch na činnosť v oblasti výskumu a vývoja.**

Družstvo v roku 2024 nečerpala žiadne náklady na vývoj a výskum.

#### **e) Informácia o nadobúdaní vlastných obchodných podielov.**

Družstvo v roku 2024 realizovalo nadobúdanie vlastných obchodných podielov objemu 22536 €.

**f) Návrh na schválenie účtovnej závierky za rok 2024 a na rozdelenie zisku alebo vyrovnanie straty.**

Predseda družstva v zmysle vlastných stanov po preskúmaní ročnej účtovnej závierky a výročnej správy za rok 2024 a správy audítora, predkladaná schválenie návrh:

1. Schváliť účtovnú závierku a výročnú správu za rok 2024.
2. Hospodársky výsledok stratu – 291 187 € zúčtovať nasledovne:  
na ťarchu nerozdeleného zisku minulých rokov

**g) Informácie o údajoch požadovaných podľa osobitných predpisov.**

Pre družstvo bezpredmetné.

**h) Informácie o tom, či účtovná jednotka má organizačnú zložku v zahraničí.**

Družstvo nemá organizačnú zložku v zahraničí.

Choňkovce 31.3. 2025

Výročnú správu vypracovala:

**Ing. Alžbeta Hajduková**  
ekonómka družstva

**Poľnohospodárske družstvo VINOHRADY Choňkovce**  
**VÝKAZ ZISKOV A STRÁT za rok 2024, 2023, 2022**

<b>v eurách</b>	<b>31.12.2024</b>	<b>31.12.2023</b>	<b>31.12.2022</b>
<b>Výnosy z hosp. činn. spolu</b>	<b>7 969 141</b>	<b>8 894 002</b>	<b>8 262 996</b>
Tržby z predaja tovaru	15 750	26 426	24 041
Tržby za predaj vlastných výrobkov	3 536 215	3 320 969	4 110 011
Tržby z predaja služieb	13 783	9 316	11 664
Zmena stavu vnútropodnikových zásob	-223 207	512 972	-200 255
Aktivácia	3 154 744	3 608 281	2 758 507
Tržby z predaja dlh.majetku a mat.	199 889	145 120	230 382
Ostatné výnosy z hosp. činnosti	1 271 967	1 270 918	1 328 646
<b>Náklady na hosp. činnosť spolu</b>	<b>8 185 136</b>	<b>9 112 676</b>	<b>8 259 118</b>
Náklady na obst. tovaru	15 738	25 354	23 237
Spotreba material a energie	4 943 126	5 728 744	4 972 537
Služby	615 037	634 390	474 388
Osobné náklady	1 789 424	1 885 146	1 757 743
- Mzdové náklady	1 253 639	1 356 139	1 269 971
- Náklady na sociálne poistenie	447 879	463 204	433 765
- Sociálnenáklady	87 906	65 803	54 007
Dane a poplatky	93 901	74 237	81 499
Odpisy dlhodobého majetku	577 943	619 331	738 772
Zost.cena pred.dlh.majetku a mat.	70 104	48 603	52 117
Tvorba a zúčt.opr.položiek k pohľ.	-19 517	-	58 625
Ostatné prevádzkové náklady	99 380	96 871	100 200
<b>Výsledok hosp. z hosp.činnosti</b>	<b>-215 995</b>	<b>-218 674</b>	<b>3 878</b>
<b>Pridaná hodnota</b>	<b>923 384</b>	<b>1 089 476</b>	<b>1 233 806</b>
<b>Výnosy z finanč. činn. spolu</b>	<b>-</b>	<b>-</b>	<b>-</b>
Kurzové zisky	-	-	-
<b>Náklady na fin. činn. spolu</b>	<b>90 951</b>	<b>15 772</b>	<b>62 143</b>
Nákladové úroky	80 816	14 281	51 422
Kurzové straty	34	14	28
Ostatné náklady z finanč.činnosti	10 101	1 477	10 693
<b>Výsledok hosp. z finanč. činnosti</b>	<b>-90 951</b>	<b>-15 772</b>	<b>-62 143</b>
<b>Výsled. hosp. pred zdanením</b>	<b>-306 946</b>	<b>-234 446</b>	<b>-58 265</b>
Daň z príjmov – splatná	3 840	-	-
-odložená	-19 599	-11 641	-4 751
<b>Výsledok hosp.za účt. obdobie</b>	<b>-291 187</b>	<b>-222 805</b>	<b>-53 514</b>

**Poľnohospodárske družstvo VINOHRADY Choňkovce**  
**BILANCIA K 31.12.2024, 2023, 2022**

	<u>31.12.2024</u>	<u>31.12.2023</u>	<u>31.12.2022</u>
<b>Majetok (v eurách)</b>			
<b>Neobežný majetok</b>	<b>2 782 661</b>	<b>2 940 362</b>	<b>3 321 434</b>
Dlhodobý nehmotný majetok	-	-	-
Dlhodobý hmotný majetok	2 782 661	2 940 362	3 321 434
- Pozemky	63 380	63 380	63 380
- Stavby	1 802 915	2 015 492	2 230 589
- Samostatné hnutelné veci	521 384	469 846	608 935
- Pestovateľské celky trvalých porastov	34 083	51 156	53 095
- Základné stádo	326 734	306 323	317 210
- Obstarávaný dlhod. hm.majetok	34 165	34 165	48 225
Dlhodobý finančný majetok	-	-	-
<b>Obežnýmajetok</b>	<b>2 938 271</b>	<b>3 931 911</b>	<b>2 891 807</b>
Zásoby	2 269 528	2 483 276	2 089 295
- Materiál	155 347	144 279	263 025
- Nedokončenávýroba	579 783	624 960	636 011
- Výrobky	1 278 806	1 419 258	918 886
- Zvieratá	255 492	293 071	269 420
- Tovar	100	1 708	1 953
Odložená daňová pohľadávka	-	-	-
Krátkodobé pohľadávky	519 039	1 241 759	431 330
- Pohľadávky z obchodného styku	329 734	303 530	276 334
- Daňové pohľadávky a dotácie	162 933	892 196	114 063
- Iné pohľadávky	26 372	46 033	40 932
Finančné účty	149 704	206 876	371 182
- Peniaze	13 012	19 775	21 492
- Účty v bankách	136 692	187 101	349 690
<b>Časovérozlišenie</b>	<b>3 897</b>	<b>1 810</b>	<b>1 697</b>
- Náklady budúcich období krátkodobé	3 897	1 810	1 697
- Príjmy budúcich období		-	-
<b>MAJETOK CELKOM</b>	<b>5 724 829</b>	<b>6 874 083</b>	<b>6 214 938</b>

**Poľnohospodárske družstvo VINOHRADY Choňkovce**  
**BILANCIA K 31.12.2024, 2023, 2022**

	<u>31.12.2023</u>	<u>31.12.2022</u>	<u>31.12.2021</u>
--	-------------------	-------------------	-------------------

<b>Vlastné imanie a záväzky</b> <b>(v eurách)</b>			
<b>Vlastné imanie</b>	<b>3 157 766</b>	<b>3 475 137</b>	<b>3 730 710</b>
Základné imanie	784 253	788 722	790 558
Ostatné kapitálové fondy	2 167 254	2 167 255	2 167 254
Zákonné rezervné fondy	23 734	23 734	23 734
Ostatné fondy	231 414	253 128	284 062
Výsledok hosp.min.rokov	242 298	465 103	518 616
Výsledok hosp.za účtovné obdobie	-291 187	-222 805	-53 514
<b>Záväzky</b>	<b>2 441 187</b>	<b>3 228 308</b>	<b>2 247 436</b>
Dlhodobé záväzky	541 384	479 680	635 551
- <i>Ostatné dlhodobé záväzky</i>	214 328	138 325	288 002
- <i>Záväzky zo soc.fondu</i>	71 831	66 531	61 084
- <i>Odložený daňový záväzok</i>	255 225	274 824	286 465
Dlhodobé bankové úvery	-	-	-
Krátkodobé záväzky	1 583 980	1 632 036	1 245 444
- <i>Záväzky z obchodného styku</i>	1 273 059	1 320 629	841 913
- <i>Záväzky voči spoločníkom</i>	16 743	16 743	16 744
- <i>Záväzky voči zamestnancom</i>	67 993	70 756	66 695
- <i>Záväzky zo soc. poistenia</i>	34 025	50 979	49 188
- <i>Daňové záväzky</i>	29 327	24 241	9 831
- <i>Iné záväzky</i>	162 833	148 688	261 073
Krátkodobé rezervy	15 823	16 592	14 441
Bežné bankové úvery	300 000	1 100 000	352 000
Krátkodobé finančné výpomoci	-	-	-
<b>Časové rozlíšenie</b>	<b>125 876</b>	<b>170 638</b>	<b>236 792</b>
- <i>Výnosy budúcich období dlhodobé</i>	100 720	125 876	170 637
- <i>Výnosy budúcich období krátkod.</i>	25 156	44 762	66 155
<b>VL.IMANIE A ZÁV. CELKOM</b>	<b>3 724 829</b>	<b>6 874 083</b>	<b>6 214 938</b>