

**SEOYON E-HWA AUTOMOTIVE SLOVAKIA
s.r.o.**

**DODATOK SPRÁVY NEZÁVISLÉHO
AUDÍTORA K VÝROČNEJ SPRÁVE
K ČASTI SPRÁVA K INFORMÁCIÁM, KTORÉ
SA UVÁDZAJÚ VO VÝROČNEJ SPRÁVE**

31. DECEMBER 2024

SEOYON E-HWA AUTOMOTIVE SLOVAKIA s.r.o.

DODATOK SPRÁVY NEZÁVISLÉHO AUDÍTORA

k časti Správa k informáciám, ktoré sa uvádzajú vo výročnej správe

Spoločníkovi a konateľovi spoločnosti SEOYON E-HWA AUTOMOTIVE SLOVAKIA s.r.o.:

Overili sme účtovnú závierku spoločnosti SEOYON E-HWA AUTOMOTIVE SLOVAKIA s.r.o. (ďalej len „spoločnosť“) k 31. decembru 2024 uvedenú v prílohe priloženej výročnej správy spoločnosti, ku ktorej sme dňa 9. júna 2025 vydali správu nezávislého audítora, ktorá je súčasťou prílohy výročnej správy spoločnosti. Tento dodatok sme vypracovali v zmysle § 27 odsek 6 zákona č. 423/2015 Z.z. o štatutárnom audite a o zmene a doplnení zákona č. 431/2002 Z. z. o účtovníctve v znení neskorších predpisov (ďalej len „zákon o štatutárnom audite“).

Na základe vykonaných prác, ktoré sú opísané v časti „Správa k informáciám, ktoré sa uvádzajú vo výročnej správe“ vyššie uvedenej správy nezávislého audítora, podľa nášho názoru:

- informácie uvedené vo výročnej správe spoločnosti zostavenej za rok 2024 sú v súlade s jej účtovnou závierkou za daný rok,
- výročná správa obsahuje informácie podľa zákona č. 431/2002 Z. z. o účtovníctve v znení neskorších predpisov.

Okrem toho, na základe našich poznatkov o spoločnosti a jej situácii, ktoré sme získali počas auditu účtovnej závierky, sme povinní uviesť, či sme zistili významné nesprávnosti vo výročnej správe. V tejto súvislosti neexistujú zistenia, ktoré by sme mali uviesť.

Bratislava 10. decembra 2025



Mgr. Jakub Hollý
zodpovedný audítor
Licencia UDVA č. 1244

V mene spoločnosti
Deloitte Audit s.r.o.
Licencia SKAu č. 014

Výročná správa

spoločnosti **SEOYON E-HWA AUTOMOTIVE
SLOVAKIA s.r.o.**

k individuálnej účtovnej závierke

za rok 2024



SEOYON E-HWA SLOVAK





OBSAH

1. Predstavenie spoločnosti	2
2. Základné informácie o spoločnosti	14
3. História spoločnosti	15
4. Portfólio spoločnosti	19
5. Zamestnanosť	27
6. Výskum a vývoj	28
7. Partnerstvá	29
8. Vplyv na životné prostredie	29
9. Spoločenská zodpovednosť	29
10. Zhodnotenie roka 2024 a prognóza vývoja do roku 2025	38
11. Finančná situácia za rok 2023 a 2024	39
12. Zverejnenie v súlade s Taxonómiou EÚ	43
13. Návrh na rozdelenie hospodárskeho výsledku za rok 2024	57
14. Ostatné informácie	58
15. Zoznam príloh	59

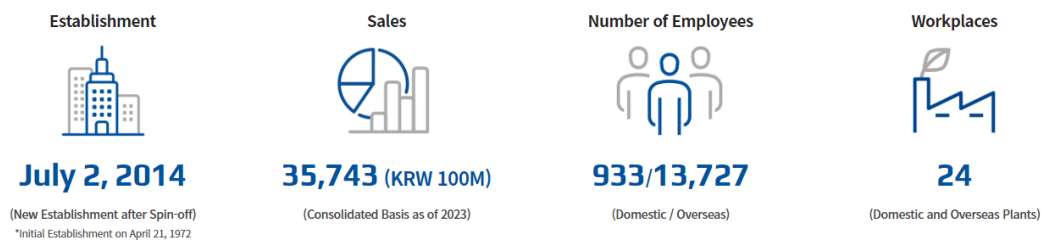














1. Predstavenie spoločnosti

SEOYON E-HWA CO., LTD KOREA (skupina) vznikla v apríli 1972. Prvé výrobné pobočky otvorila skupina koncom deväťdesiatych rokov v Turecku a Indii. Neskôr pribudli Čína, Slovensko, USA, Rusko a Brazília. V roku 2016 došlo k vytvoreniu holdingovej spoločnosti SEOYON Co. Ltd.. Jednou z podskupín je automotive divízia SEOYON E-HWA CO., LTD. V súčasnosti má skupina SEOYON vo svete 75 závodov. Celosvetovo zamestnáva viac ako šesťnásťtisíc ľudí. Materská spoločnosť má sídlo v Kórei, Číne a Indii vlastné výskumno-vývojové pracoviská, kde spolu zamestnáva 380 inžinierov.

Prehľad aktivít SEOYON Co. Ltd:

Company Information



Company Name	Seoyon E-Hwa Co., Ltd					
CEO	Yongsuk Kang					
Address	41-22, Burim-ro 170beon-gil, Dongan-gu, Anyang-si, Gyeonggi-do					
Main Business	Development, Manufacturing, and Sales of Automotive Interior and Exterior Parts					
Key Customers	 HYUNDAI					 HONDA
		 CHERY	 NISSAN	 ISUZU		 上汽集团 SAIC MOTOR

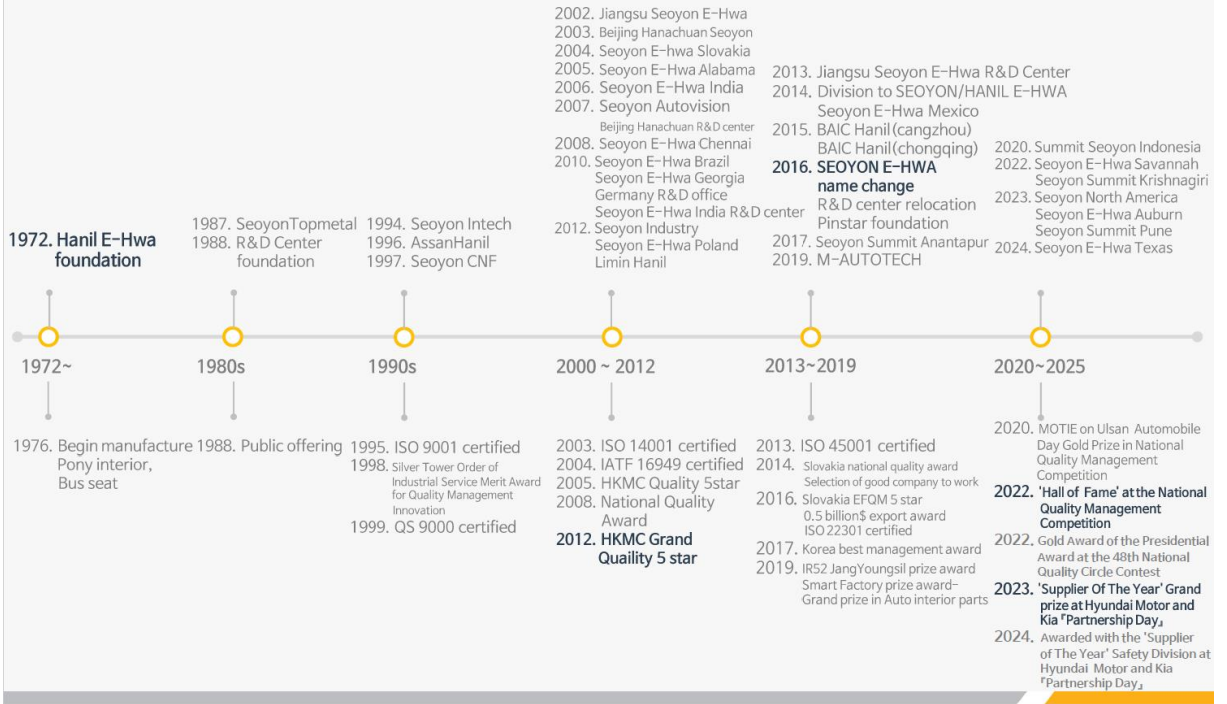




Company (Main History)

Excellence for you

Has grown as a global auto parts maker through the history of 50 years



Company (Global Network)

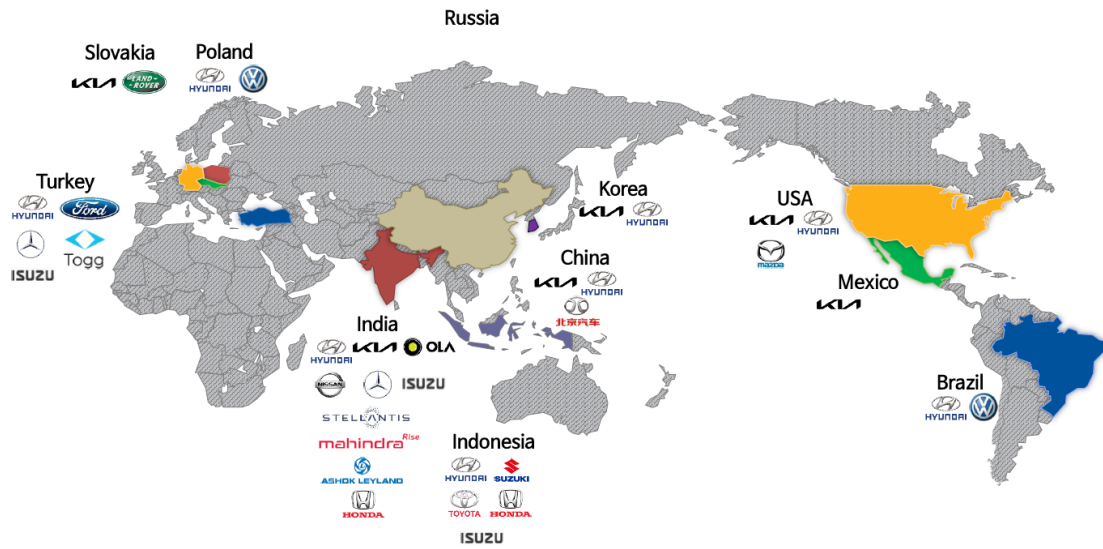
Excellence for you





Customers

Excellence
for you



Products (Interior/Exterior parts and ETC)

Excellence
for you



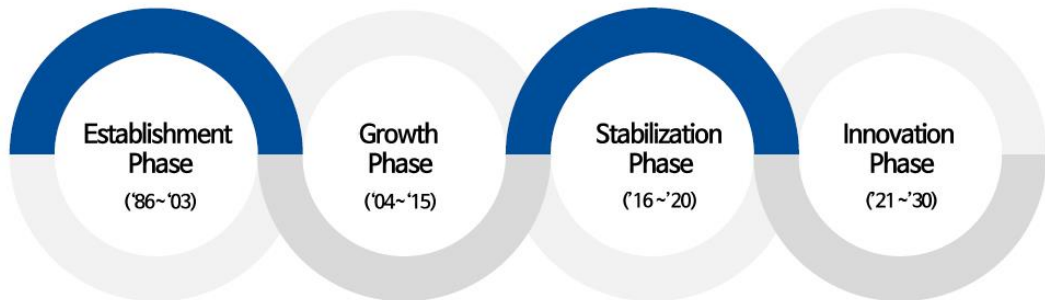


R&D Center(Global R&D Network)



R&D History

Excellence for you



- Design Department Formation ('86)
- Corporate R&D Center Establishment ('88)
- R&D Center Foundation ('99)



- Functional Specialization (Design, Advanced Research, Styling)
- Global Expansion (Beijing, India, Germany, Japan)
- IT System (GPDM, GPMS, GQMS Systems)



- Anyang R&D HQ
- Stabilizing Function Teams
- Merged Development Team



- Future Mobility Technology
- High-Value Product
- Creative Organizational Culture



R&D Vision

*Excellence
for you*



R&D Keyword

*Excellence
for you*





R&D Keyword (Smart Mobility Device)

Excellence for you

Development of smart mobility devices that provide a personalized and sustainable user experience based on digital technology.

IT Convergence Technology
Providing a Digital-Based User Experience

Smart Mobility Device

Eco-friendly/Recycled Materials
Sustainable Value, Carbon Neutrality Implementation

SDV

Future mobility technology
Providing solutions to optimize future mobility

TES

R&D Keyword (Software Defined Vehicle)

Excellence for you

Implementing customized spaces that can continuously satisfy customers' diverse tastes and purposes in SDV-based vehicles

※ SDV : A vehicle that provides functions and services with software as its core

Implementing personalized space
Implementing customized spaces

SMD

Customer Value Research
Providing continuous customer value in space

Software Defined Vehicle

Modular interior
Customizable, upgradeable

TES



R&D Keyword (Total Engineering Service)

Excellence
for you

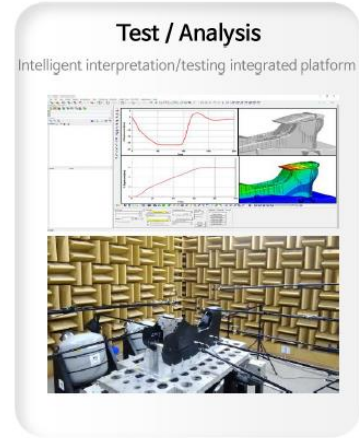
Integrated intelligent engineering solution responsible for everything from design to planning, testing/verification of interior/exterior automotive components



SMD



SDV



Total Engineering Service

R&D Network

Excellence
for you








R&D Center (R&D Vision)


*Excellence
for you*

Vehicle technology trend



Electronic



Connectivity



Autonomous



Mobility

Customer's needs trend


Eco friendly & light weight material



IT convergence & efficiency



Smart & high sensitivity display



Bespoke & convenient interior space


Seoyon E-hwa technology direction

Material : Material for eco friendly & light weight


Technology : Technology for IT convergence & efficiency


AI : Performance prediction model based on AI


Design : Design restructuring for convenient


R&D Capabilities (Design)

*Excellence
for you*

Design
Design driven innovation
for global level of total Ex/Interior design operating system and sustainability

Business Model

Business Strategy Model focused on our sales points



Future Mobility Design

Concept Model for proactive securing future ability



Client Cooperation/Proposal

Propose mass-producible engineering solution & New CMF




Business Model Case (Project Name : SF-22/ SF-24)



















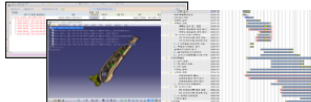





R&D Capabilities (Engineering Design)

Excellence
for you

Intelligent/Automation Design

Intelligent/Automation based Engineering Design Process & Advanced Technology Development


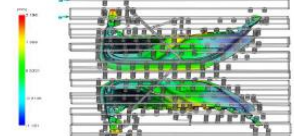

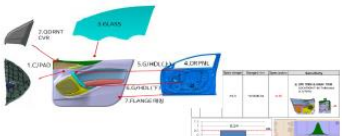

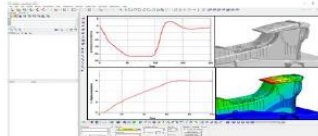
<p>Technical Standard</p> <p>Product Technical Standards</p> <ul style="list-style-type: none"> Integrated Technical Standard Operations for Design/Mold/Facility/Production Ergonomic design considering passenger's behavior 	<p>Design Template</p> <p>Design Automation</p> <ul style="list-style-type: none"> AUTO Check, Quick section Feature, Auto create, Standard, 3D Section 	<p>Project / Product Management</p> <p>GPMS / PDM</p> <ul style="list-style-type: none"> Global Project Management System Operations In-house Optimized PDM Operations 
<p>Intelligent BOM System</p> <p>Automation of Generating BOM & Error Verification</p> <ul style="list-style-type: none"> Automatic Validation of BOM Error Programs Prevention of Human Errors through Verification of Computer Systems 	<p>Total Engineering</p> <p>Engineering Design Capability of Major Internal/External Items</p> <ul style="list-style-type: none"> Hard : D/TRIM, SEAT, CONSOLE, BUMPER Soft : H/LING, F/CARPET, PILLAR, LUGG 	<p>Advance Engineering Design</p> <p>New Technology & Engineering Methodology</p> <ul style="list-style-type: none"> New Technology Development Project Execution (e.g. Thermal Warmer System) Design Capability for Mobility and Electrification 

R&D Capabilities (CAE Simulation)

Excellence
for you

CAE Analysis

Evaluating Parts Performances using CAE Tools

<p>Structural Analysis</p> <p>Simulations for crash safety & hardness</p> 	<p>Injection Molding</p> <p>Simulations to optimize molding conditions</p> 	<p>Optical Analysis</p> <p>Optimizing light designs for interior items</p> 																																																																		
<p>Tolerance Analysis</p> <p>Tolerance analysis for part assembly</p> 	<p>DPA</p> <p>Parts assembly test by simulations</p>  <table border="1"> <thead> <tr> <th>NO</th> <th>NAME</th> <th>MAX STRESS</th> <th>MIN STRESS</th> <th>MAX STRAIN</th> <th>MIN STRAIN</th> </tr> </thead> <tbody> <tr> <td>1</td> <td>ASSEMBLY</td> <td>150.0</td> <td>-150.0</td> <td>0.001</td> <td>-0.001</td> </tr> <tr> <td>2</td> <td>...</td> <td>...</td> <td>...</td> <td>...</td> <td>...</td> </tr> <tr> <td>3</td> <td>...</td> <td>...</td> <td>...</td> <td>...</td> <td>...</td> </tr> <tr> <td>4</td> <td>...</td> <td>...</td> <td>...</td> <td>...</td> <td>...</td> </tr> <tr> <td>5</td> <td>...</td> <td>...</td> <td>...</td> <td>...</td> <td>...</td> </tr> <tr> <td>6</td> <td>...</td> <td>...</td> <td>...</td> <td>...</td> <td>...</td> </tr> <tr> <td>7</td> <td>...</td> <td>...</td> <td>...</td> <td>...</td> <td>...</td> </tr> <tr> <td>8</td> <td>...</td> <td>...</td> <td>...</td> <td>...</td> <td>...</td> </tr> <tr> <td>9</td> <td>...</td> <td>...</td> <td>...</td> <td>...</td> <td>...</td> </tr> <tr> <td>10</td> <td>...</td> <td>...</td> <td>...</td> <td>...</td> <td>...</td> </tr> </tbody> </table>	NO	NAME	MAX STRESS	MIN STRESS	MAX STRAIN	MIN STRAIN	1	ASSEMBLY	150.0	-150.0	0.001	-0.001	2	3	4	5	6	7	8	9	10	<p>Pre / Post</p> <p>Various analysis tools for CAE simulations</p> 
NO	NAME	MAX STRESS	MIN STRESS	MAX STRAIN	MIN STRAIN																																																															
1	ASSEMBLY	150.0	-150.0	0.001	-0.001																																																															
2																																																															
3																																																															
4																																																															
5																																																															
6																																																															
7																																																															
8																																																															
9																																																															
10																																																															




R&D Capabilities (Tests for Validation & Verification)

Excellence
for you

Performance Tests

Evaluating Parts Performances using Test Equipment

<p>BSR Test</p> <p>BSR analysis for interior items</p> 	<p>Impact Test</p> <p>Crash safety analysis for interior & exterior items</p> 	<p>Ambient Lighting Test</p> <p>Light analysis for interior items</p> 
<p>Seat ES Test</p> <p>Seat performance test (Hardness etc.)</p> 	<p>RP</p> <p>Rapid prototyping for parts validation</p> 	<p>3D Scanner</p> <p>Measuring parts dimensions</p> 

R&D Capabilities (Advanced Research)

Excellence
for you

New Technology Method

Developed Own Technology based on Smart / Efficiency / Light-weight and Operation of Equipment

<p>Smart Technology</p> <p>Smart · High-sensitive</p> <ul style="list-style-type: none"> Integrated forming tech. of light-luminous plates Display integrated surface light-emitting components Development of surface treatment touch type switch 	<p>Efficiency Technology</p> <p>Convenience · Functional Process Efficiency</p> <ul style="list-style-type: none"> Advanced development of PBV interior parts Research on local heating and cooling technology Development of covering self electrification 	<p>Light-weight Technology</p> <p>Eco-friendly · Light-weight</p> <ul style="list-style-type: none"> lightweight door trim method (EPP Foaming) Technological gap for natural material injection Bondless Real Stitch integral injection research 			
<p>R&D Center Machining Equipment</p> <table border="0"> <tr> <td data-bbox="327 1568 662 1747"> <p>CAM software</p>  <p>Mold Design</p> </td> <td data-bbox="694 1568 1029 1747"> <p>N/C Machine</p>  <p>CNC Machining Center</p> </td> <td data-bbox="1061 1568 1396 1747"> <p>Try-out Machine</p>  <p>Injection M/C (1050Ton, 2 COLOR)</p> </td> </tr> </table>			<p>CAM software</p>  <p>Mold Design</p>	<p>N/C Machine</p>  <p>CNC Machining Center</p>	<p>Try-out Machine</p>  <p>Injection M/C (1050Ton, 2 COLOR)</p>
<p>CAM software</p>  <p>Mold Design</p>	<p>N/C Machine</p>  <p>CNC Machining Center</p>	<p>Try-out Machine</p>  <p>Injection M/C (1050Ton, 2 COLOR)</p>			



R&D Capabilities (Lighting)



Excellence
for you

Lighting electrical
design / evaluation

Development of Interior Lighting Quality Improvement for Customer Satisfaction


Optical Analysis

Light guide design, luminance optimization analysis

Hardware Design


Circuit and PCB design, PSPICE simulation
PADS Layout PCB artwork design
OrCAD Capture circuit schematic design



Software Design


Possess lighting control algorithm design,
evaluation/verification capabilities

Autosar platform
IAR/GreenHills compiler
CANoe



Ambient Lighting Test


Possession of lighting luminance
measurement system



Brightness analysis


Possess lighting luminance analysis capability

Line lighting




[Luminance measurement]

Space lighting



[Luminance measurement]

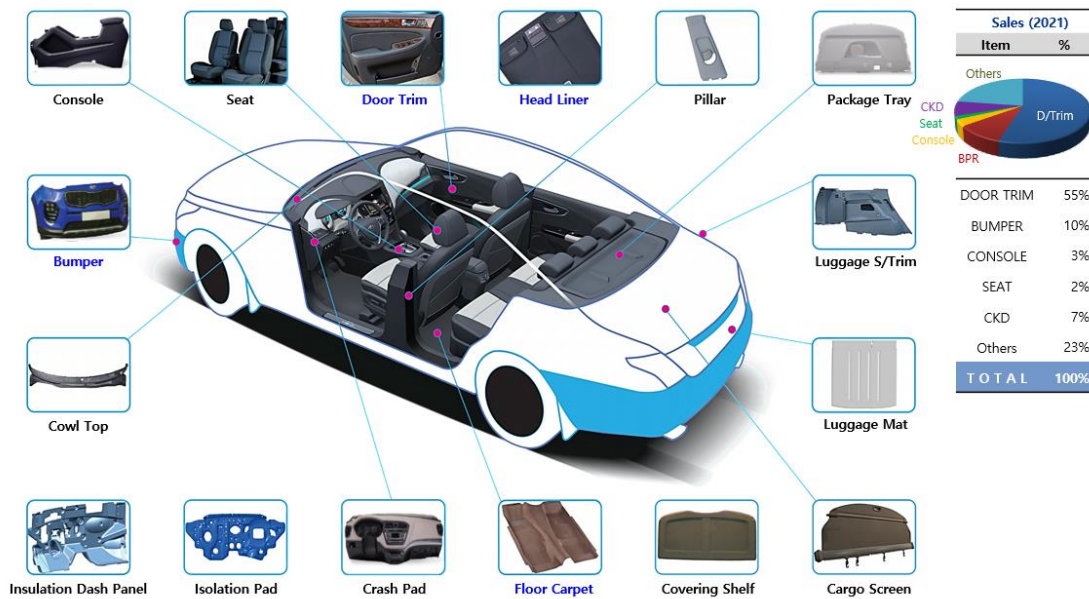
Pattern lighting



[Luminance measurement]

Prehľad aktivít SEOYON E-HWA Co. Ltd:

Products(Interior/Exterior parts and etc.)



Spoločnosť SEOYON E-HWA AUTOMOTIVE SLOVAKIA, s.r.o. (ďalej len Spoločnosť) bola založená materskou spoločnosťou SEOYON E-HWA CO., LTD, Kórejská republika so 100% účasťou, 4. augusta 2005 a do obchodného registra bola zapísaná 1. októbra 2005, za účelom dodávok pre skupinu HYUNDAI & KIA predstavovanú spoločnosťami Kia Slovakia s.r.o., Hyundai Motor Manufacturing Czech, s.r.o. a Mobis Slovakia s.r.o.. Aktivity Spoločnosti úzko súvisia s činnosťami týchto zákazníkov.

Prehľad zákazníkov Spoločnosti:



Spoločnosť dňa 8. marca 2016 zmenila obchodné meno na SEOYON E-HWA AUTOMOTIVE SLOVAKIA s.r.o. z pôvodného HANIL E-HWA AUTOMOTIVE SLOVAKIA s.r.o., a dňa 28.6.2017 zmenila sídlo spoločnosti na Robotnícka 1, 017 01 Považská Bystrica z pôvodného Areál ZŤS 924, 018 41 Dubnica nad Váhom. Hlavným predmetom činnosti je výroba interiérových dielov a kobercových systémov pre automobilový priemysel. Výroba bola spustená v decembri 2006.



2. Základné údaje o spoločnosti:

Obchodné meno: SEOYON E-HWA AUTOMOTIVE SLOVAKIA s.r.o. .

Právna forma: spoločnosť s ručeným obmedzením

Základné imanie: 40 203 646 EUR

Sídlo spoločnosti: Robotnícka 1, 017 01 Považská Bystrica

Dátum založenia: 4. augusta 2005

Dátum vzniku: 1. októbra 2005


IČO: 36 347 884

DIČ: 2022065221

Konatelia: **Kangyon Lee (od 7.2.2023), Dongyop Lee (od 6.2.2025),
Sungjung Park (od 13.09.2025)**

Web: www.seoyoneh.sk

Spoločnosť SEOYON E-HWA AUTOMOTIVE SLOVAKIA s.r.o. je zapísaná v obchodnom registri Okresného súdu Trenčín, oddiel s.r.o., vložka 16046/R.





3. História spoločnosti

- V roku 2006 bola spustená produkcia modelu Kia Ceed 5-dverová verzia.
- Rok 2007 bol charakterizovaný zavádzaním výroby modelov Kia Ceed verzia Wagon a 3- dverová verzia; a nové vozidlo Kia Sportage. S investičnou fázou súviselo nastavovanie strojov, skúšanie materiálov, ktoré sa podpísalo pod zvýšenú spotrebu priameho materiálu nad normu.
- 1. januára 2007 sa spoločnosť zlúčila so spoločnosťou Hanil E-Hwa Slovakia, s.r.o., ktorá ekonomicky tvorila so spoločnosťou HANIL E-HWA AUTOMOTIVE SLOVAKIA s.r.o. jeden celok. Spoločnosť prevzala všetky práva a povinnosti Hanil E-Hwa Slovakia, s.r.o.
- V prvej polovici 2008 prebehla úspešná certifikácia na spĺňanie kritérií podľa noriem ISO/TS 16949 a STN EN ISO 14001. Spoločnosť HANIL E-HWA AUTOMOTIVE SLOVAKIA s.r.o.
- V roku 2008 bolo obstarané množstvo meracích prístrojov testovacieho laboratória, ktoré bolo dané do prevádzky v závode Považská Bystrica v roku 2009. V roku 2008 sa začalo budovať európske R&D centrum a to zakúpením designérskeho softwaru CATIA. Európske R&D centrum, Nemecko bolo spustené v roku 2010.
- V roku 2009 sa začala uplatňovať v spoločnosti metodika Six Sigma.
- V roku 2010 sa spoločnosť stala oceneným finalistom v súťaži Národná cena SR za kvalitu. V tomto roku sa začalo s aplikáciou EFQM. Dosiahlo sa tiež niekoľko významných zákazníckych ocenení ako je napr. 5 STAR (ocenenie Hyundai – Motor Group pre najlepších dodávateľov) a získanie nových zákazníkov ako VW a AUDI.
- Rok 2011 je spojený so štartom sériovej výroby pre spoločnosť VW model VW UP! A VW GOLF, HYUNDAI CZ model ix 35 a budovaním dcérskej spoločnosti v Hnojníku HANIL E-HWA AUTOMOTIVE CZECH, s.r.o., Česká republika.
- V roku 2012 sa spoločnosť rozrástla o ďalšiu dcésku spoločnosť SEOYON E-HWA AUTOMOTIVE POLAND Sp. Z.O.O. v Ustroni, Poľská republika
- Spoločnosť bola v roku 2013 úspešne certifikovaná na OHSAS 18001:2007 čo svedčí o úsilí spoločnosti zabezpečiť pre svojich zamestnancov bezpečné pracovné prostredie.
- V roku 2014 získala spoločnosť ISO 27001:2013. V tom istom roku sa stala víťazom Národnej ceny SR za kvalitu v kategórii A1 a Najlepším dodávateľom za rok 2014,
- V roku 2015 spustenie nového projektu AUDI A4 a QLE (KMS), získanie titulu GRAND 5 STAR
- Rok 2016 spoločnosť získala certifikát R4E ako jedinej firme na Slovensku rámci AUTOMOTIVE a zároveň bol štartom masovej výroby pre kupé AUDI A5, VW Crafter, PDE (model i30).
- Rok 2017 získanie certifikátu od CCC (China Compulsory Certification) vzťahujúci sa tak na dovážené, ako aj na čínske výrobky



- Vo februári 2017 spoločnosť navštívil predseda vlády Slovenskej republiky (R.Fico)
- Dňa 28.6.2017 zmena sídla spoločnosti z Areál ZŤS 924 v Dubnici nad Váhom na Robotnícka 1, v Považskej Bystrici
- 2.5.2018 bola spustená výroba pre projekt CD 5DR (3. generácia)
- 20.8.2018 začiatok výroby projektu CD WGN
- Dňa 15. novembra 2018 sa začali vyrábať vozidlá pod názvom projektu: CD SB
- 22.3.2019 začiatok výroby projektu CD CUB
- Dňa 30.11.2019 sa začali vyrábať vozidlá CD PHEV, MHEV
- 1.3.2020 spustenie projektu Ose EV (Hyundai Kona)
- Dňa 15. novembra 2020 začiatok výroby CD PT
- 15.7.2021 začiatok výroby CD PE
- Dňa 25.10.2021 začiatok výroby projektu L460 (JAGUAR LANDROVER)
- 1.11.2021 začiatok výroby NQ5e (nástupca projektu QLE)
- 1.2.2022 spustenie projektu NQ5e PHEV
- Dňa 25.4.2022 začiatok projektu L461 (JAGUAR LANDROVER)
- 1.8.2022 CD CUV PE
- 21.7.2023 spustenie projektu SX2e
- 15.4.2024 PDE PE II

1. History

2) Seoyon E-hwa Slovakia

12/2004 Založená výrobná hala na Slovensku

11/2006 Začiatok výroby pre model KIA ceed (ED)

05/2007 Začiatok výroby pre model KIA Sportage (KM)

06/2008 Získanie certifikátov ISO/TS16949 a ISO14001

01/2010 Začiatok výroby pre model Hyundai ix35 (EL)

06/2010 Začiatok výroby pre model KIA Sportage-R (SLE)

12/2010 Získanie ocenenia Hyundai/KIA QUALITY 5 STAR

04/2012 Začiatok výroby pre model KIA New Ceed (JD)

11/2013 Získanie certifikátov OHSAS ISO18000

08/2014 Získanie certifikátov ISO / IEC 27001



ED



SLe



JD



QLe



1. History

2) Seoyon E-hwa Slovakia

11/2014 Získanie ocenenia Národnej ceny za kvalitu

11/2014 Objednávka dielcov pre VW Crafter D/TRIM

11/2015 Začiatok výroby pre model KIA Sportage (QLE)

03/2016 Získanie ocenenia Excelentnej kvality (EU 5 star)

03/2018 Objednávka dielcov pre JLR Range Rover F/Finisher

05/2018 Začiatok výroby pre model KIA Ceed (CD)

11/2021 Začiatok výroby pre model KIA Sportage (NQ5e)

08/2023 Začiatok výroby pre model Hyundai KONA (SX2e)

06/2025 Začiatok výroby pre model KIA CTe 5DR

10/2025 Začiatok výroby pre model QV



CD



NQ5e



PDe



SX2e

3. Seoyon in Slovakia_ PB



Photo



Investment

Total (mil USD)	Construction	Machine
102	48	54

Scale

Land area	Building area	Personnel Status
61,928 m ²	43,388 m ²	803

Main production items









3. Seoyon in Slovakia_PB



2) ITEM

MODEL		PRODUCTS	REMARKS
SPORTAGE(NQ5e)  · SOP : 2021.11 · Prod. Q'ty : 174,000 sets/yr		 Door Trim  Console  L/SIDE TRIM  COWL TOP  MS/CVR  W/RSVR  T/GATE LWR  GARNISH  S/Side Molding  PLR	
CEED(CD)  · SOP : 2018.05 · Prod. Q'ty : 168,000 sets/yr		 Door Trim  L/SIDE TRIM  COVER-COWL TOP  UNDER COVER  W/GUARD  T/GATE TRIM  PLR  CARGO SCREEN	<ul style="list-style-type: none"> · CD 5DR · CD WGN · CD SB · CD CUV · CD PHEV/MHEV
I-30(PDe)  · SOP : 2016.12 · Prod. Q'ty : 80,000 sets/yr		 L/SIDE TRIM  Luggage Covering  W/RSVR	
KONA (QSe EV)  · SOP : 2020.3 · Prod. Q'ty : 30,000 sets/yr		 Head Lining  Cover'g Shelf	

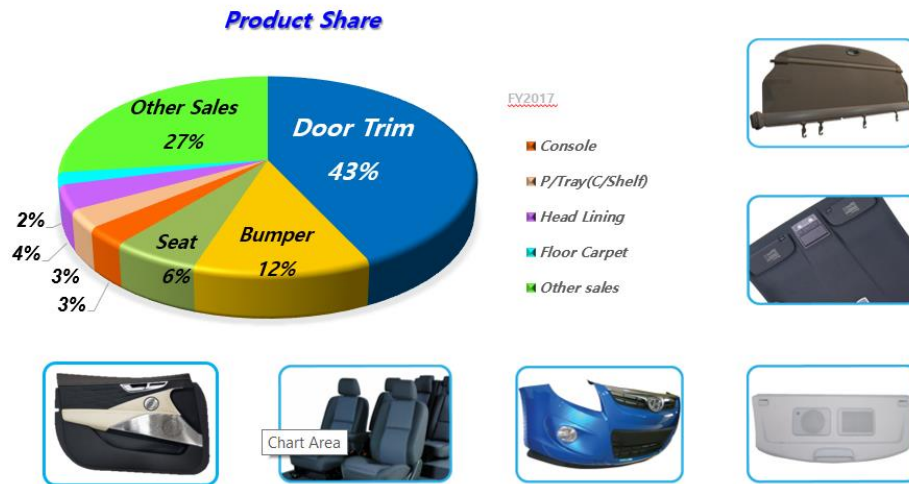


4. Portfólio spoločnosti

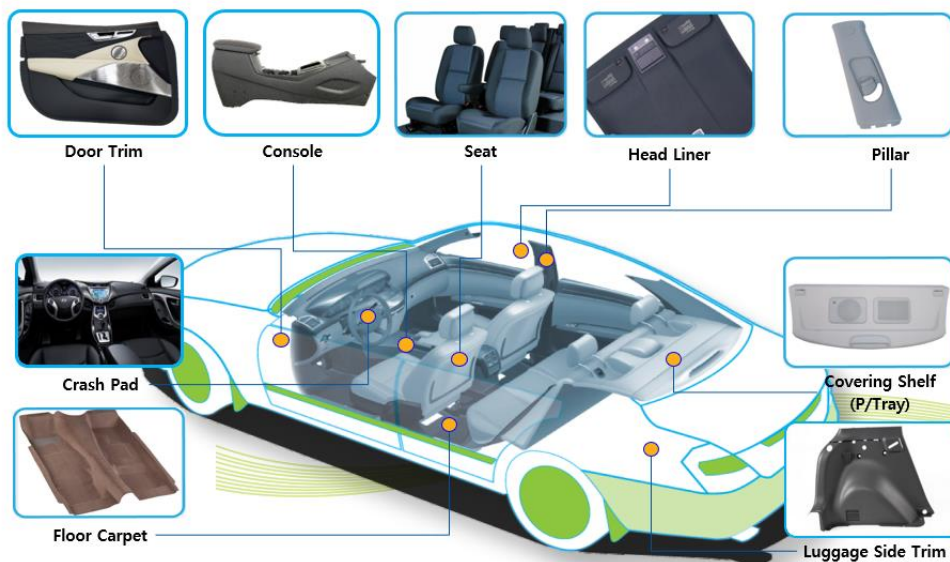
Celosvetové portfólio spoločnosti:

BUSSINESS SCOPE

Global Supplier of Automotive Total Interior Products

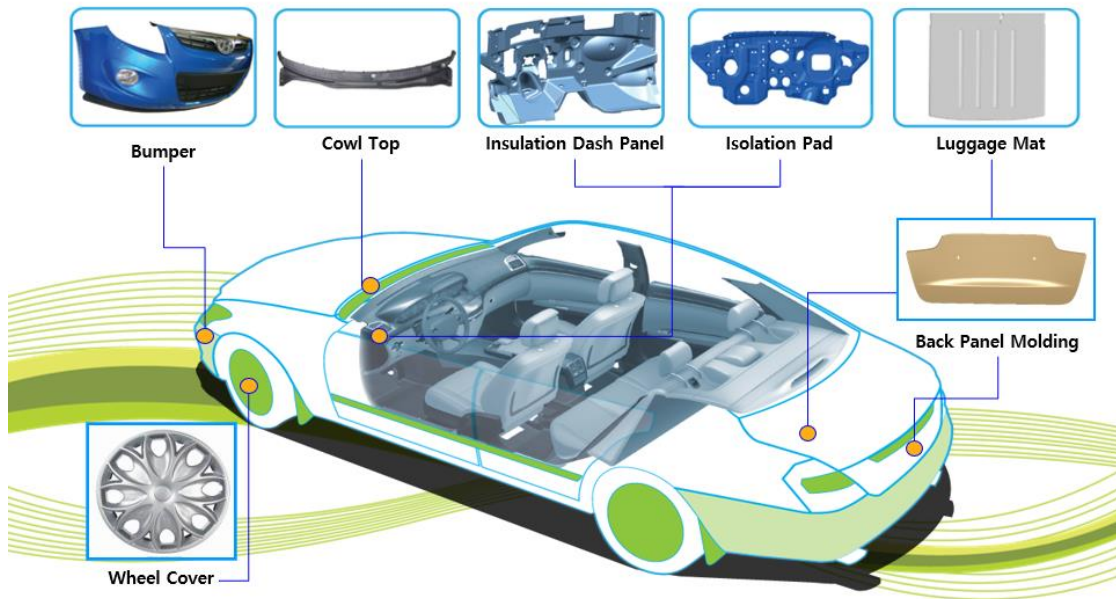


PRODUCTS- INTERIOR PARTS





PRODUCTS- EXTERIOR & OTHERS

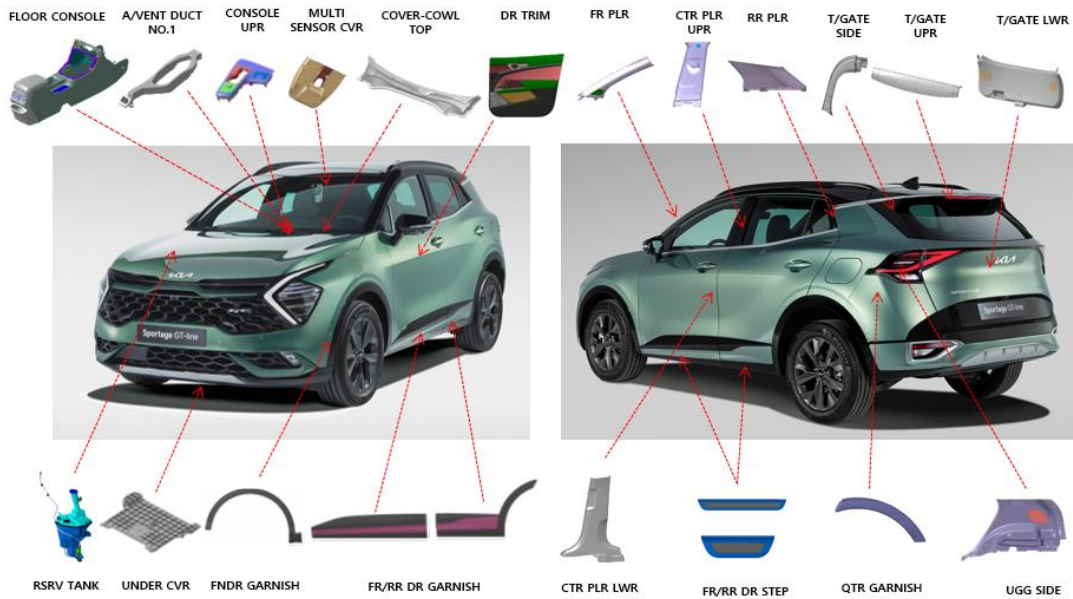


Európske výrobné portfólio

III. Production Item Status

Synergy
for you

KIA Kia Sportage (Production volume: 174 000 cars/year) SOP: 1.11.2021



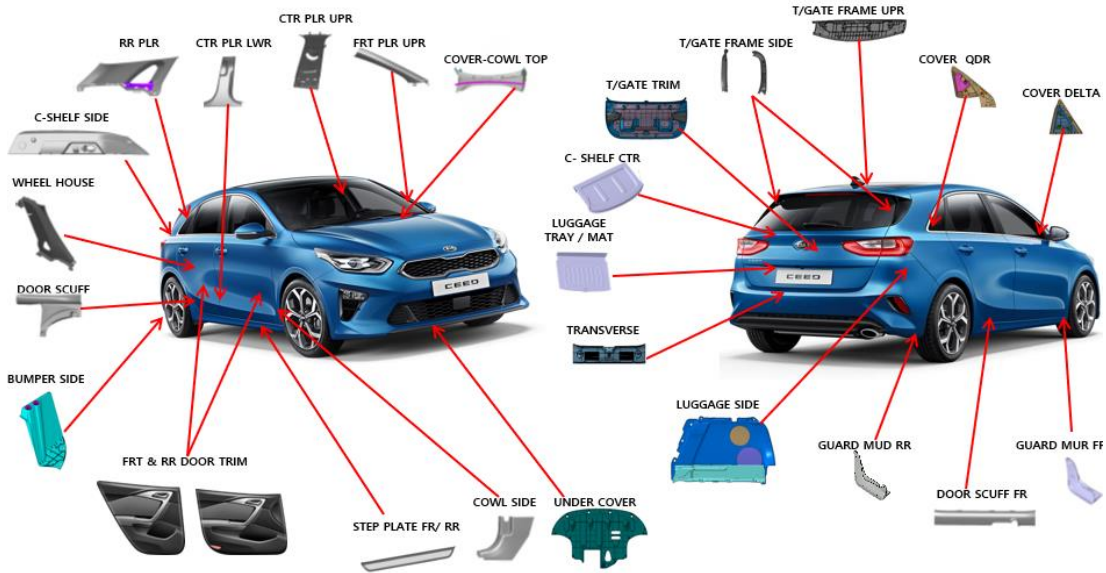
SEOYON E-HWA



III. Production Item Status

Synergy
for you

KIA Kia Ceed 5DR 3th Generation (Production volume: 60 000 cars/year) SOP: 2.5.2018



SEoyon E-HWA

III. Production Item Status

Synergy
for you

KIA Kia Ceed WGN 3th Generation (Production volume: 42 000 cars/year) SOP: 15.8.2018



SEoyon E-HWA



III. Production Item Status

Synergy
for you

KIA Kia Ceed PRO Ceed (Production volume:16,000 cars/year), SOP:15.11.2018(expected)

Parts shown: LUGGAGA TRAY, TAILGATE, TALIGATE UPR/ SIDE, RR PILLAR, CTR PILLAR UPR, FRT PILLAR, FR WHEEL GUARD, TRANSVERSE, BUMPER SIDE UNDER, LUGGAGE SIDE, DELTA COVER, RR CHANNEL, RR D/TRIM, STEP PLATE, RR MUD GUARD, FR MUD GUARD.

SEYON E-HWA

KIA Kia Ceed PHEV, MHEV (Production volume: 20 000 cars/year), SOP: 30.11.2019

Parts shown: TRIM ASSY-C/SHELF SIDE, LUGGAGE TRAY, TRIM ASSY-RR WHEEL HOUSE, FR WHEEL GUARD, PNL ASSY-UNDER COVER, UPR ASSY-BATTERY COVER, BUMPER SIDE UNDER, LUGGAGE SIDE, TRIM ASSY-RR DR SCUFF.

SEYON E-HWA



III. Production Item Status

Synergy
for you



Kia Ceed CUV

(Production volume: 28600 cars/year, from 2020 – 100 000)

SOP: 08/2019

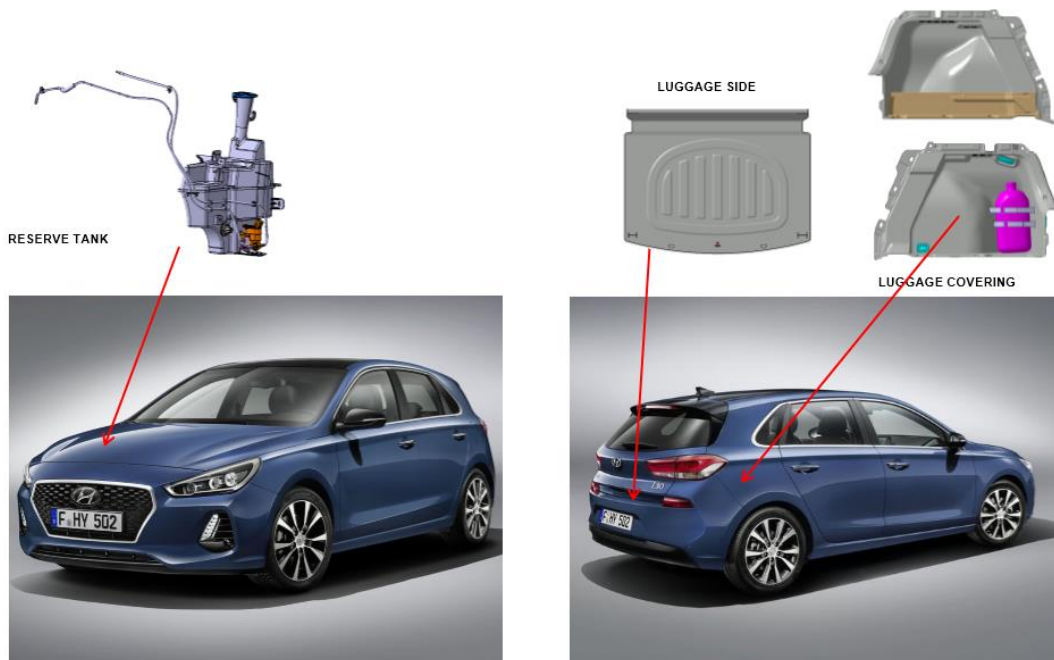


Hyundai i30

(Production volume: 101 500 cars/year)

Synergy
for you

SOP: 15.12.2016





▪ PRODUCTION ITEM

Excellence
for you

 **Hyundai Kona**




 **SEOYON E-HWA**

▪ PRODUCTION ITEM

Excellence
for you

 **Hyundai Tucson**



 **SEOYON E-HWA**

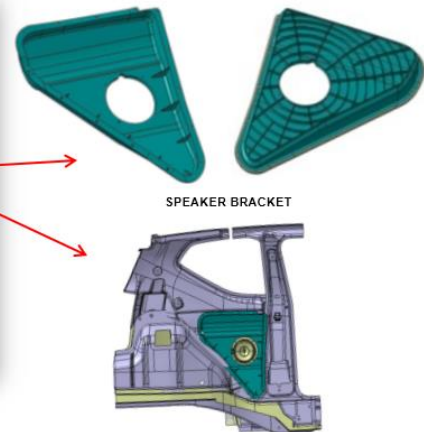




VW Up!
(Production volume: 60 000 cars/year)

Synergy
for you

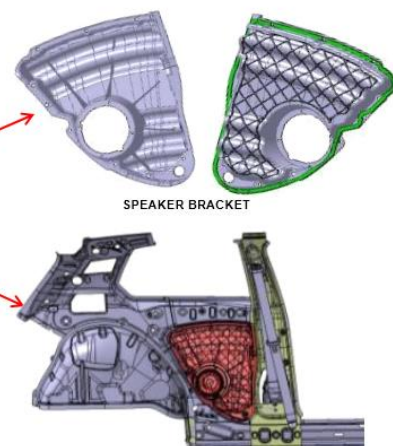
SOP: 1.8.2011



VW Golf (7th Generation)
(Production volume: 60 000 cars/year)

Synergy
for you

SOP: 1.8.2012



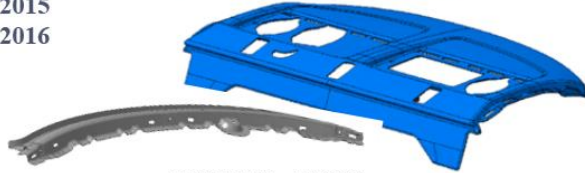


Synergy
for you

Audi A4, Audi A5

Forward Sourcing Package Tray and S/Linning

SOP A4: 13. 4. 2015
SOP A5: 18. 4. 2016



PACKAGE TRAY and S/LINNING



Audi A4



Audi A5

VW Crafter

(Production volume: 98 000 cars/year)

SOP: 25.8.2016

Synergy
for you




FRT DOOR TRIM



▪ PRODUCTION ITEM

Excellence
for you

JLR Land Rover Sport (L460 + L461)

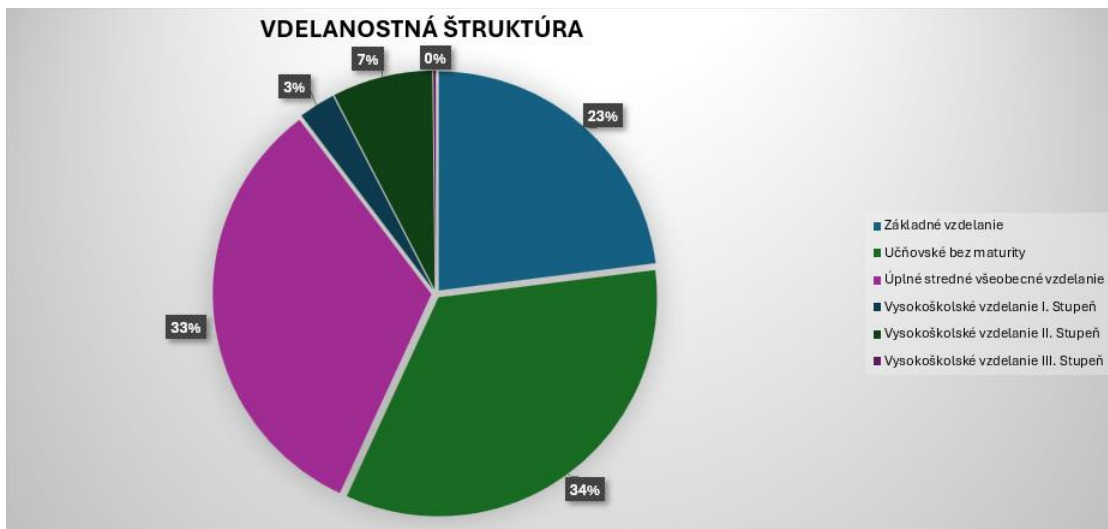


5. Zamestnanosť

Riadenie ľudských zdrojov je strategicky významnou oblasťou riadenia spoločnosti, ktorá sa zameriava na všetko, čo sa týka zamestnancov v pracovnom procese. Strategické ciele, zámery a potreby spoločnosti udávajú smer pre plánovanie v oblasti ľudských zdrojov. Snahou spoločnosti je rovnosť príležitostí pre všetkých zamestnancov spoločnosti, ktorá úzko súvisí s podporou a rozvojom zručností, schopností a znalostí. Cieľom vzdelávania je zvyšovať kvalifikáciu zamestnancov a ich potenciál, naučiť potrebným zručnostiam, vedomostiam, ktoré súvisia s ich pracovnou náplňou, zodpovednosťou a kompetenciami.

Spoločnosť mala v roku 2024 priemerný prepočítaný stav zamestnancov 549, čo predstavuje pokles o 6 zamestnancov v porovnaní s rokom 2023. K 31. decembru 2024 Spoločnosť zamestnávala 552 zamestnancov, z toho 379 žien. Priamo vo výrobných

pozíciách dosiahol percentuálny podiel žien 76,13 %. Priemerný vek zamestnancov bol 44,49. Úplné stredoškolské vzdelanie dosahuje 33 % zamestnancov, 34 % zamestnancov má stredné odborné vzdelanie a 23 % má základné vzdelanie. Na druhej strane podiel zamestnancov s vysokoškolským vzdelaním I. stupňa 3% , vysokoškolské vzdelanie II. stupňa má 7% zamestnancov a vysokoškolské vzdelanie III. stupňa má 1 zamestnanec.



Spoločnosť si uvedomuje dôležitosť o starostlivosť svojich zamestnancov, a preto svojim zamestnancom vytvára dobré pracovné podmienky, motivujúci sociálny program, team-buildingové aktivity a podujatia pre rodinných príslušníkov zamestnancov, z ktorých najvýznamnejší je FAMILY DAY, Mikuláš pre deti či Deň otvorených dverí.

6. Výskum a vývoj

Návrh nových výrobkov pre zákazníka HMMC/ KMS a ich vývoj sa uskutočňuje prostredníctvom našej materskej spoločnosti SEOYON E-HWA CO., LTD, Korea. Zástupcovia našej spoločnosti sa zúčastňujú školiacich pobytov v materskej spoločnosti vo vývojovej fáze výrobku a následne skúšania foriem. Týchto školení sa zúčastňujú najmä zástupcovia Quality a Development oddelenia. Návrh a vývoj výrobkov zákazníka VW a Audi sa uskutočňuje v našej spoločnosti v spolupráci s R&D centrom s vysunutým pracoviskom v Nemecku. Vývoj výrobkov je riadený TFT tímom zostaveným pre konkrétny projekt. Už počas vývojovej fázy sa Spoločnosť, v spolupráci so zákazníkmi, snaží prichádzať s návrhmi vedúcimi k zlepšeniu výrobku na základe požiadaviek zákazníka. Na základe potrieb nášho zákazníka sa snažíme vyvíjať výrobky a poskytovať



služby k jeho plnej spokojnosti. Pri vývoji a rozvoji výrobkov naša spoločnosť využíva najmodernejšie technológie a zariadenia používané v automobilovom priemysle.

7. Partnerstvá

Vieme, že všetko, čo sme dosiahli a dosahujeme, je výsledkom schopností, integrity a oddanosti našich zamestnancov. Neustále sa snažíme byť lepším partnerom s pohľadom do budúcnosti a cieľom byť vždy lepší ako konkurencia.

Spoločnosť sa snaží vybudovať strategické vzťahy s vybranými partnermi, počnúc previazaným plánovaním, cez používané metódy, manažérsku kultúru, technológiu, systémy až po reporty. Partnerská spolupráca má mnoho podôb: hodnotenie zákazníka/dodávateľa, pravidelné audity, stretnutia u zákazníka/dodávateľa či formou neformálnych stretnutí. Náš rastový potenciál teda neustále rozširujeme rozvíjaním našich strategických partnerstiev.

8. Vplyv na životné prostredie

Spoločnosť SEOYON E-HWA AUTOMOTIVE SLOVAKIA s.r.o. venuje maximálnu možnú pozornosť otázkam bezpečnosti a zodpovedného správania, čo v sebe zahŕňa bezpečnosť a ochranu zdravia pri práci, ochranu pred požiarimi, ochranu životného prostredia i pripravenosť na iné mimoriadne situácie. Spoločnosť je zodpovednou spoločnosťou voči životnému prostrediu a zároveň si je vedomá vplyvu svojej činnosti na životné prostredie. Systém environmentálneho manažérstva považuje vedenie spoločnosti za neoddeliteľnú súčasť systému manažérstva spoločnosti. Vzhľadom na skutočnosť, že v spoločnosti prebehla úspešná certifikácia na spĺňanie kritérií podľa noriem IATF 16949, STN EN ISO 14001, OHSAS 18001, ISO 45001 a ISO/IEC 27001:2013, si spoločnosť stanovuje dlhodobé a krátkodobé ciele environmentálnej politiky, má vytvorený register environmentálnych aspektov a vplyvov. V snahe zachovať trvalý rozvoj spoločnosti presadzuje zásadu znižovať nepriaznivé účinky a prijímanie preventívnych opatrení pred riešením havarijných situácií a následkov trvalého poškodenia životného prostredia. Spoločnosť sa snaží o čo najmenší dopad výrobného procesu na životné prostredie a zdravie zamestnancov. Spoločnosť preto





maximalizuje využitie vstupných surovín a minimalizuje odpad, zhodnocuje maximálne možné množstvo vzniknutých odpadov, zavádza rôzne programy na šetrenie energiami (LED svietidlá, znižovanie množstva jedno-rázových obalov a pod.), prediktívnou údržbou zabezpečuje bezporuchový a bezpečný chod strojných zariadení, pravidelne kontroluje pracoviská a zistené odchýlky odstraňuje v čo najkratšom možnom čase.

Hoci sa nakladanie s odpadmi riadi platnou právnou úpravou, má spoločnosť rozpracované princípy politiky do dlhodobých a krátkodobých cieľov, ktoré sú nepretržite monitorované a vyhodnocované. Vedenie spoločnosti očakáva od každého zamestnanca spoločnosti jeho plnú angažovanosť v rámci jeho pôsobnosti pre dosiahnutie princíпов, zásad a postupov v súlade so systémom environmentálneho manažérstva spoločnosti. Od roku 2014 sa zintenzívnil systém rozvoja povedomia o vplyvoch spoločnosti na životné prostredie a spoločnosť sa tiež sústredila na vizuálny manažment zameraný na životné prostredie. Ako prostriedok na rozvoj povedomia využila spoločnosť interné komunikačné kanály.

Spoločnosť SEOYON E-HWA AUTOMOTIVE SLOVAKIA s.r.o. zabezpečuje sledovanie environmentálnych ukazovateľov, na základe ktorých hodnotí ich výkonnosť. Toto sledovanie zabezpečuje Technické oddelenie spoločnosti pod vedením PMSEM (predstaviteľ manažmentu pre systém environmentálneho manažérstva).

Medzi vybrané environmentálne ukazovatele patrí:

- a) Zvýšenie environmentálneho povedomia u 100% zamestnancov a zabezpečenie zhody so záväznými požiadavkami
- b) Zníženie množstva procesného odpadu bez možnosti recyklácie o 5% voči predchádzajúcemu roku
- c) Zníženie spotreby energií systém stlačeného vzduchu o 5%
- d) Znižovanie množstva odpadu z údržby strojových zariadení voči predchádzajúcemu obdobiu po výmene o 5 %

Environmentálne ukazovatele sú vyhodnocované technickým oddelením na mesačnej báze. Výstup tohto hodnotenia je „Mesačný report“, ktorý je pravidelne predkladaný a odprezentovaný konateľovi spoločnosti.





Vzdelávanie v oblasti systému environmentálneho manažérstva - všetci novoprijatí zamestnanci boli preškolení zo zásad ochrany ŽP pri nástupe do zamestnania a tiež všetci zamestnanci mali školenie EMS 1x rok. Vrcholový manažment v roku 2024 absolvoval školenie za účasti externého lektora so spoločnosti Safirs, s.r.o., cieľom, ktorého bolo oboznámiť manažment s platnou legislatívou týkajúcou sa EMS, cieľmi, aspektmi a vplyvmi v spoločnosti. Komunikácia v oblasti SEM je zabezpečená bežnými prostriedkami v rámci SMK – verbálne, internetom, telefonicky, prostredníctvom vývesiek. – cieľ splnený.

Zníženie množstva procesného odpadu bez možnosti recyklácie o 5 % voči predchádzajúcemu roku (2023 – 913 t). Tak ako bolo stanovené v programe pre splnenie cieľa, bolo aplikované lisovanie procesného odpadu z IMG a tiež skladovanie a vývoz lisovaného odpadu na recykláciu. To malo priaznivý vplyv na environment z dôvodu odbúrania procesného odpadu v podobe degradovaného hydraulického oleja alebo NO, vzniknutého počas údržby strojov. Za rok 2024 bolo vyvezené 935 t procesného odpadu, čo je v porovnaní s rokom 2023 (913 t) zvýšenie o 2,40%, tým nebol cieľ splnený.

Zníženie spotreby energií system stlačeného vzduchu o 5 % Pre dosiahnutia stanoveného cieľa sa spoločnosť riadila stanoveným programom 3.1 Aplikovaním redukčného ventilu s multi senzorom pre monitorovanie spotreby a energie s možnosťou auto stop funkcie. Boli zaznamenané úniky počas nečinnosti stroja, ktoré sa vyriešili inštaláciou zariadenia, ktoré zastaví hlavný prívod vzduchu počas nečinnosti.. Celkové zníženie bolo o 3%. Cieľ nebol splnený. Tento cieľ bol pilotný projekt na jednom stroji NQ5e HOT AIR STACKING.

Za rok 2024 došlo k zníženiu nebezpečného odpadu 15 02 02 o 26,6 % oproti roku 2023 – cieľ splnený.

Odpad 15 02 02 Rok 2023	Odpad 15 02 02 Rok 2024
6,63 ton	4,87 ton

Total odpad 2023	913,010 ton	Total odpad 2024	935,01 ton
Vyrobených dielov Forming	903 259 ks	Vyrobených dielov Forming	816 799 ks
Vyrobených dielov IMG	652 102 ks	Vyrobených dielov IMG	680 607 ks
Total vyrobených dielov	1 555 361 ks	Total vyrobených dielov	1 497 406 ks
	0,000587008 ton/diel		0,00062448 ton/diel
Podiel množstva odpadu na vyrobený diel	0,587 kg/diel	Podiel množstva odpadu na vyrobený diel	0,624 kg/diel





K odsúhlaseniu výroby z recyklovaného materiálu ďalších dielov vedením spoločnosti nedošlo. Aj napriek tomu sa spoločnosti podarilo ponížiť podiel procesného odpadu k počtu vyrobených dielov o 2 % , cieľ bol splnený.

V tabuľkách uvádzame kvantifikované vstupy do procesu a výstupy z procesu za rok 2024.

Výstupy výroba	2022	2023	2024
Emisie do ovzdušia (DCA)			
TZL	11 749 kg	11,248 kg	8 493 kg
SO₂/ SO_x	1,410 kg	1,350 kg	1,019 kg
NO_x ako NO₂	229,111 kg	219,329 kg	165.622 kg
CO	92,526 kg	88.575 kg	66.886 kg
TOC	15,421 kg	14,763 kg	11.148 kg
Spotreba vody			
Jednotná kanalizácia	9081 m ³	26 402 m ³	22 183 m ³
Odpady			
Ostatné odpady	846, 86 t	913,01 t	935.1 t
Nebezpečné odpady	12,315 t	9,79 t	7.055 t
Výrobky			
Počet vyrobených dielov/ komponentov (vrátane A/S)	10 427 444	13 079 595 + 25.5 %	13 416 688





Vstupy za rok	2022	2023	2024
Energia	Spotreba	Spotreba	Spotreba
Teplo	2 221, 945 MWh	1 579,668 MWh - 28%	1 538.665 -2.6%
Zemný plyn DCA	154 596 m ³	147 995 m ³ -4%	111 756 -24.5 %
Elektrická energia	8 260,360 MWh	9 043,973 MWh +9%	8 861.258 MWh- 2.6%
Spotreba vody			
Pitné a sociálne účely	5 334 m ³	5 376 m ³	5 591 m ³
Úžitková voda pre prevádzkové účely	4 686 m ³	4 803 m ³	4 852m ³
Obaly			
Obaly z papiera a lepenky	294,44 t	335.39 t	331.68 t
Obaly z plastov	5,45 t	6.15 t	2.32 t
Suroviny			
Lepidlá	11 810 kg	10 070 kg	10 029 kg
Spreje	1 920 ks	2 901ks	3 053ks
Rozpúšťadlá	1260 l	250 l	738 l
Hydraulický olej do strojných zariadení	4000 l	1000 l	2000 l

Boli prijaté nápravné opatrenia na znižovanie spotreby farieb a sprejov pre nový Model CD, pri ktorom sa eliminovalo používanie sprejov. Na aplikáciu farby bol určený jeden zodpovedný pracovník a k procesu na vstrekolisoch bol prizvaný špecialista z Kóreye, ako technologická podpora pre nastavovanie parametrov. Od marca 2020 sa vzhľadom na kvalitatívne požiadavky používanie farby obmedzilo len na nevyhnutné aplikovanie. S týmito opatreniami sa Spoločnosti podarilo znížiť množstvo NO na vyrobené vozidlo približne o 26% oproti minulému roku. Tento cieľ má priamy vplyv na zníženie alebo obmedzenie environmentálnej záťaže životného prostredia dôsledkom emisií. Znižovanie množstva VOC („Volatile organic compounds“) a TOC („Total organic carbon“). Vzhľadom na to, že Spoločnosť zakúpila elektrostatické filtračné zariadenie, pri ktorom sa potvrdil predpoklad, že odpad súvisiaci s hydraulickým olejom sa poníži, čím sa poníži environmentálna záťaž a s tým spojené náklady. Stroje a zariadenia sa snaží Spoločnosť



postupne zrevitalizovať, diely na vstrekolisoch vymieňať za nové, aby sme eliminovali nežiadúce úniky.

Stupeň významnosti EA	Počet celkom
nevýznamný	27
stredne významný	38
významný	4
SPOLU	69



9. Spoločenská zodpovednosť

Spoločnosť sa zaviazala k sústavnému zlepšovaniu v oblasti spoločenskej zodpovednosti firiem a dodržiavaniu siedmich princípov podľa normy ISO 26 000. Dodržiavanie a podporovanie ľudských práv je prioritou spoločnosti, ale aj pri spolupráci s partnermi. Spoločnosť sa zaviazala k nulovej tolerancii detskej a nútenej práce a diskriminácie, rešpektovania práva slobody združovania a kolektívneho vyjednávania. Zlepšovanie pracovných a sociálnych podmienok zamestnancov, dbanie na ich vzdelávanie, rozvoj a bezpečnosť podľa princípov Politiky bezpečnosti a ochrany zdravia pri práci. Spoločnosť chráni životné prostredie, prírodné zdroje využívame efektívne, bojuje proti klimatickej zmene a dodržiavanie princípov Environmentálnej politiky. Podnikanie spoločnosti je založené na čestných obchodných praktikách, férovej súťaži, zodpovednom politickom angažovaní sa a rešpektovaní vlastníckych práv, daňovej transparentnosti, anti-korupčných praktikách a monitoringu dodržiavania princípov vyjadrených v Etickom kódexe pre zamestnancov, Etickom kódexe pre dodávateľov, Prevencia a riešenie sexuálneho obťažovania, Ochrana proti obťažovaniu, Protikorupčné zásady, Zabezpečenie ochrany detí a zraniteľných osôb, Ochrana pred legalizáciou príjmov z trestnej činnosti. Oblasť zodpovednosti voči zákazníkom spoločnosti je založená na čestných informačných

a zmluvných praktikách, ochrane dát a informácií podľa princípov Politiky informačnej bezpečnosti. Produktová zodpovednosť a bezpečnosť je súčasťou stratégie spoločnosti a je podporená aj Politikou kvality.

Spoločnosť verí, že jej angažovanie sa v oblasti podpory verejnoprospešných projektov a komunity je správne. Podporuje rôzne komunitné iniciatívy, ktoré rozvíjajú spoločnosť a posilňujú demokratické a občianske hodnoty. Manažment spoločenskej zodpovednosti firiem považuje vedenie spoločnosti za neoddeliteľnú súčasť systému manažérstva spoločnosti. Uvedené princípy politiky sú rozpracované do cieľov, ktoré sú pravidelne monitorované a hodnotené. Vedenie spoločnosti očakáva plnú angažovanosť zamestnancov v rámci ich pracovnej náplne pre dosiahnutie uvedených cieľov a princípov tejto politiky.

Spoločnosť realizuje svoje filantropické aktivity prostredníctvom občianskeho združenia SEOYON E-HWA občianske združenie. Primárnymi oblasťami podpory je podpora zdravotne znevýhodnených osôb, vzdelávanie, kultúra a rozvoj športu.

Spoločnosť sa snaží realizovať v oblasti filantropie. V roku 2024 v spolupráci so Združením Naša Nemocnica poskytla finančný príspevok na zakúpenie mobilného prenosného EEG prístroja a infúznej techniky a chirurgických nástrojov. (viď poďakovanie nižšie). Spoločnosť taktiež uhradila liečebné pobyty pre rodiny so zdravotným znevýhodnením a podporila aj rozvoj športu (najmä futbal, hokej, atletika, florbal, plávanie) pre deti a dorast, podporila vzdelávania, ochranu a tvorbu životného prostredia, poskytla sociálnu pomoc pre ľudí zasiahnutých povodňou. Celkovo spoločnosť prispela na tieto aktivity sumou viac ako 43.808 EUR.



Podpora zamestnancov postihnutých povodňami v Čadci



Podpora zdravotne znevýhodnených občanov

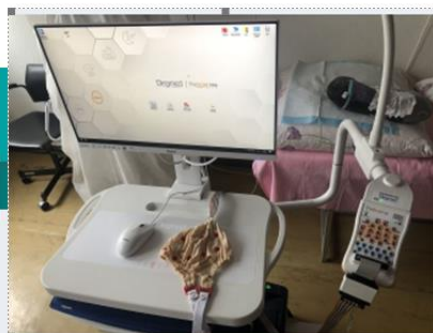


Podpora športu (futbal, hokej, florbal, plávanie, atletika, hádzaná, atď..)





www.nemocnicapb.sk



NEMOCNICA S POLIKLINIKOU Považská Bystrica

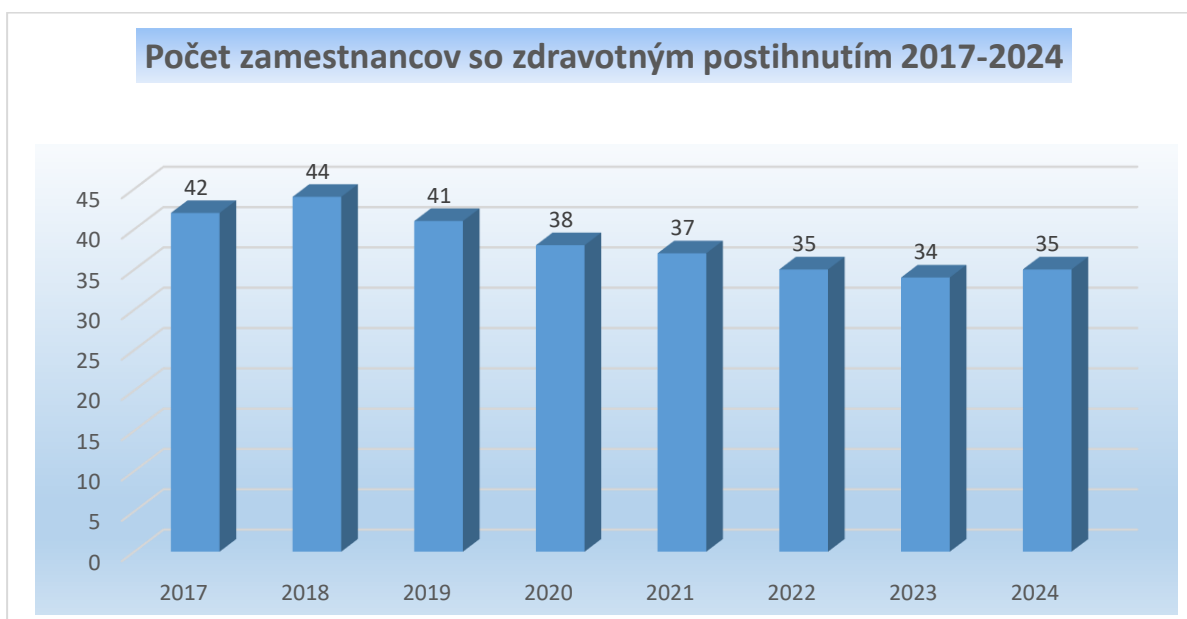


NEMOCNICA S POLIKLINIKOU Považská Bystrica



NEMOCNICA S POLIKLINIKOU Považská Bystrica

Vzhľadom na počet zamestnancov, má Spoločnosť povinnosť zamestnať 18 osôb so zdravotným postihnutím. Z grafu je zrejmé, že Spoločnosť zamestnáva o 100% viac ako je legislatívne dané a napriek tomu Spoločnosť naďalej využíva služby chránených dielní.





10. Zhodnotenie roku 2024 a prognóza vývoja pre rok 2025

V roku 2024 Spoločnosť predala výrobky do približne 350 tisíc áut (KaSK) a v roku 2023 do 348 tisíc áut (KaSK), čo predstavuje nepatrný nárast výroby o 1%. Rast bol spôsobený najmä zvýšeným dopytom po vozidlách. Produktové portfólio Spoločnosti v roku 2024 zostalo nemenné.

Spoločnosť predpokladá pokles predaja všetkých vyrábaných projektov v roku 2025 v porovnaní s rokom 2024. Dôvodom pre pokles objemu vyrábaných projektov je, že Spoločnosť sa v roku 2025 zameria na vývoj nových dielov, zmenu layoutu výroby a nákup nových strojov a zariadení pre výrobu elektrických vozidiel. V roku 2024 Spoločnosť dokončila výstavbu svojho druhého závodu v Čadci s cieľom maximálne uspokojiť svojich zákazníkov, zlepšiť logistické toky našej skupiny a centralizovať výrobu na jednom mieste.

Prebiehajúci vojenský konflikt na Ukrajine a súvisiace sankcie namierené proti Ruskej federácii môžu mať dopad na európske a svetové hospodárstvo, rovnako ako aj clá vo výške 15% na všetky autá vyrobené mimo USA, ktoré budú dovezené do USA. Spoločnosť nemá žiadnu významnú priamu expozíciu voči Ukrajine, Rusku ani Bielorusku. Dopad na všeobecnú ekonomickú situáciu si však môže vyžadovať revíziu určitých predpokladov a odhadov. To môže viesť k významným úpravám účtovnej hodnoty určitých aktív a pasív v nasledujúcom účtovnom období. V tejto fáze nie je vedenie spoločnosti schopné spoľahlivo odhadnúť dopad, pretože udalosti sa vyvíjajú zo dňa na deň. Dlhodobý dopad môže ovplyvniť aj objemy obchodovania, peňažné toky, a ziskovosť. Spoločnosť pozorne sleduje situáciu u svojich zákazníkov a prispôbuje objem plánovanej výroby ich požiadavkám.



11. Finančná situácia Spoločnosti za roky 2024 a 2023

Skrátená súvaha individuálnej závierky

V tis. EUR	31.12.2024	31.12.2023	Rozdiel 24/23	% zmena 24/23
Spolu majetok	146 276	152 154	-5 878	-4%
Dlhodobý hmotný a nehmotný majetok	81 501	68 830	12 671	18%
Dlhodobý finančný majetok	24 543	24 583	-40	0%
Zásoby	20 203	16 287	3 916	24%
Pohľadávky	18 835	29 197	-10 363	-35%
Finančné účty	534	12 415	-11 880	-96%
Časové rozlíšenie	659	842	-182	-22%

V tis. EUR	31.12.2024	31.12.2023	Rozdiel 24/23	% zmena 24/23
Spolu vlastné imanie a záväzky	146 276	152 154	-5 878	-4%
Základné imanie	40 204	40 204	0	0%
Zákonné rezervné fondy	2 595	2 201	394	18%
Výsledok hospodárenia minulých rokov	48 794	41 308	7 486	18%
Výsledok hospodárenia za účtovné obdobie	6 100	7 880	-1 780	-23%
Rezervy	2 506	1 597	909	57%
Záväzky	35 752	44 689	-8 936	-20%
Bankové úvery a výpomoci	10 289	14 240	-3 950	-28%
Časové rozlíšenie	35	35	-1	-2%

Investície vo výške 18 477 tis. EUR do dlhodobého hmotného a nehmotného majetku boli vo väčšej miere investované do výstavby nového závodu v Čadci (2nd plant), nákup strojov, zariadení a vozíkov pre nový projekt SX2e.





Dlhodobý finančný majetok je tvorený 100-percentnými podielmi v dcérskych spoločnostiach: SEOYON E-Hwa Automotive Czech, s.r.o. a spoločnosti SEOYON E-HWA AUTOMOTIVE POLAND Sp. z o. o. . V roku 2020 Spoločnosť obstarala rozhodujúce podiely v spoločnostiach APIS Plastic Slovakia s.r.o., SUMMIT AUTOTECH Slovakia SLD s.r.o., BEST Autotech Poland Sp. z o. o..

Spoločnosti boli obstarané za účelom stabilizácie dodávateľského reťazca vzhľadom na to, že spoločnosti boli najvýznamnejším sub-dodávateľom mimo skupiny.

Hodnota zásob k 31.12.2024 vzrástla v porovnaní s rokom 2023 o 24% (20 203 tis./16 287 tis.), najväčšiu hodnotu zásob tvorí materiál v sume 14 962 tis. EUR.

Vzhľadom na nižší objem výroby Dec_2024 (18 567 áut) vs. Dec_2023 (23 550 áut), aj stav pohľadávok poklesol. Pohľadávky neobsahujú žiadne významné pochybné resp. pohľadávky po splatnosti. Medzi významné pohyby na strane aktív možno zaradiť aj pokles na finančných účtoch o 11 880 tis. EUR v porovnaní s rokom 2023 z dôvodu financovania investícií bez nových bankových úverov t.j. z vlastných prostriedkov a z dôvodu úhrady splatných faktúr materskej spoločnosti.

Výsledok hospodárenia z minulého roku vo výške 7 880 tis. EUR bol preúčtovaný na zákonný rezervný fond, ktorého výška je 2 595 tis. EUR a nerozdelený zisk minulých rokov v celkovej hodnote 48 794 tis. EUR. Výsledok hospodárenia za účtovné obdobie je vo výške 6 100 tis. EUR.

Na strane pasív najvýznamnejšie pohyby boli v raste rezerv Spoločnosti a to o 909 tis. EUR (o 57%), ktoré súviseli so zúčtovaním retrospektívnych zmien cien od zákazníkov a dodávateľov na projekt, vzhľadom na to, že väčšina materiálových dodávateľov žiadala od Spoločnosti kompenzáciu na zvýšené náklady. Krátkodobé záväzky z obchodného styku poklesli zo sumy 31 mil. EUR v roku 2023 na sumu 18 mil. EUR v roku 2024. Tento pokles bol spôsobený poklesom záväzkov voči prepojeným účtovným jednotkám (rok 2024: 11 492 tis EUR, rok 2023: 22 356 tis EUR) z dôvodu úhrady splatných faktúr materskej spoločnosti a nižším objemom výroby v Decembri 2024 vs. 2023.





Skrátená výsledovka individuálnej závierky

V tis. EUR	31.12.2024	31.12.2023	Rozdiel 24/23	% zmena 24/23
Tržby (601-604)	297 831	288 818	9 013	3%
Zmeny stavu zásob	373	8	365	4438%
Spotreba materiálu a energie	245 295	241 137	4 157	2%
Služby	23 416	21 750	1 666	8%
Pridaná hodnota	29 471	26 402	3 069	12%
Osobné náklady súčet (52x)	9 770	9 230	539	6%
Odpisy a opravné položky k dlhodobému majetku	5 803	6 033	-231	-4%
Tržby z predaja dlhodobého majetku a materiálu	1 522	1 630	-108	-7%
Zostatková cena predaného majetku a materiálu	1 617	1 838	-221	-12%
Ostatné výnosy z hospodárskej činnosti	769	915	-145	-16%
Ostatné náklady na hospodársku činnosť	493	681	-188	-28%
Výsledok hospodárenia z hospodárskej činnosti	9 090	6 721	2 369	35%
Výnosy z finančnej činnosti	632	4 458	-3 826	-86%
Náklady na finančnú činnosť	1 393	1 835	-442	-24%
Daň z príjmov	2 229	1 464	766	52%
Výsledok hospodárenia z mimoriadnej činnosti	0	0	0	0%
Výsledok hospodárenia za účtovné obdobie	6 100	7 880	-1 780	-23%

Rast tržieb o 3% v porovnaní s rokom 2023 bol nepatrný a bol spôsobený nárastom vyrobených áut o 1% a zbytok nárastu je spôsobený modelovým mixom.

Spotreba materiálu a energií sa zvýšila o 2%. Náklady za služby vzrástli o 8%, ktoré boli spôsobené primárne rastom minimálnej mzdy, rastom cien energií na strane dodávateľov a rastom inflácie.

Mzdové náklady zaznamenali mierny nárast, a to o 539 tis. EUR, čo predstavuje 6% -ný rozdiel oproti predchádzajúcemu roku spôsobené zvýšením miezd zamestnancom.





Odpisy poklesli o 4% . Spoločnosť vyradila v roku 2024 hmotný majetok v obstarávacej hodnote 202 123 EUR so zostatkovou cenou 2 676 EUR.

Na budovy v Sládkovičove, ktoré sa nevyužívajú produktívne, sa vytvorila pomocou znaleckého posudku opravná položka v roku 2022 vo výške 408 960 EUR. V súvislosti s tým, sa na stroje nachádzajúce najmä v Sládkovičove vytvorila opravná položka 264 618 EUR.

Predaj majetku a materiálu bol tvorený najmä predajom materiálu outsourcingovým partnerom tzv. TIER2.

Výnosy z finančnej činnosti v roku 2024 v porovnaní s rokom 2023 poklesli o 86% (rok 2024: 632 tis EUR, rok 2023: 4 458 tis EUR) z dôvodu, že v roku 2023 výnosy z finančnej činnosti obsahovali najmä výnosy z dividend v sume 3 429 tis. EUR. Výnosy z finančnej činnosti tvorili najmä výnosové úroky a kurzové zisky.

Výsledná čistá marža vypočítaná ako podiel čistého zisku na tržbách (vrátane tržieb z predaja materiálu) vykázala pokles na 2,04% (2023 = 2,72 %).





12. Zverejnenia v súlade s Taxonómiou EÚ

Spoločnosť zverejňuje informácie v súlade s nariadením Európskeho parlamentu a Rady (EÚ) 2020/852 z 18. júna 2020 o vytvorení rámca na uľahčenie udržateľných investícií (ďalej iba „taxonómia EÚ“) a súvisiacimi právnymi predpismi. Tieto zahŕňajú aj:

- Delegované nariadenie Komisie (EÚ) 2021/2139 zo 4. júna 2021 („klimatické delegované nariadenie“), ktoré určuje podmienky pre stanovenie toho, či vybrané hospodárske činnosti významne prispievajú k zmierneniu zmeny klímy alebo adaptácii na zmenu klímy, ako aj toho či výrazne nenarúšajú plnenie niektorého z iných environmentálnych cieľov.
- Delegované nariadenie Komisie (EÚ) 2021/2178 zo 6. júla 2021 („delegované nariadenie o zverejňovaní“) stanovujúce rozsah a obsah informácií, ktoré majú Spoločnosti zverejňovať, pokiaľ ide o environmentálne udržateľné hospodárske činnosti, ako aj metodiku na splnenie uvedenej povinnosti zverejňovania.
- Delegované nariadenie Komisie (EÚ) 2023/2486 z 27. júna 2023 („environmentálne delegované nariadenie“), ktorým sa dopĺňa nariadenie Európskeho parlamentu a Rady (EÚ) 2020/852, ktoré určuje podmienky pre stanovenie toho, či vybrané hospodárske činnosti významne prispievajú k udržateľnému využívaniu a ochrane vodných a morských zdrojov, prechodu na obehové hospodárstvo, prevencie a kontrole znečisťovania alebo ochrane a obnove biodiverzity a ekosystémov a ktorým sa mení delegované nariadenie Komisie (EÚ) 2021/2178, pokiaľ ide o zverejňovanie informácií o týchto hospodárskych činnostiach
- Delegované nariadenie Komisie (EÚ) 2023/2485 z 27. júna 2023, ktorým sa mení delegované nariadenie (EÚ) 2021/2139 stanovením dodatočných technických kritérií preskúmania na určenie podmienok, za ktorých sa určité hospodárske činnosti označujú za významne prispievajúce k zmierneniu zmeny klímy alebo adaptácii na zmenu klímy, a na určenie toho, či tieto činnosti výrazne nenarúšajú plnenie niektorého z iných environmentálnych cieľov.

Spoločnosť je povinná na základe týchto nariadení vyhodnocovať a zverejňovať za rok končiaci 31. decembra 2024 informácie o podiele výnosov, kapitálových výdavkov a prevádzkových





výdavkov, ktoré sú spojené s oprávnenými ekonomickými činnosťami, resp. s ekonomickými činnosťami, ktoré sú v súlade s EÚ taxonómiou.

Za rok končiaci 31.decembrom 2023 Spoločnosť vykazovala informácie spojené s environmentálnymi cieľmi zmiernenie zmeny klímy a adaptácia na zmenu klímy a posudzovala oprávnenosť (tzn. podiel oprávnených a/alebo neoprávnených hospodárskych činností na celkovom obrate, kapitálových výdavkoch a prevádzkových nákladov) aj zosúladenosť (tzn. boli zohľadnené aj náležité technické kritéria posúdenia) a v súlade s nariadením 2023/2486 z 27. júna 2023 Spoločnosť tiež posúdila oprávnené činnosti s ďalšími environmentálnymi cieľmi, kde posudzovala len oprávnenosť.

Za rok končiaci 31.decembrom 2024 sú hospodárske činnosti, v súlade s klimatickým a environmentálnym nariadením, posúdené na ich oprávnenosť, resp. zosúladenosť s taxonómiou EÚ za všetkých šesť environmentálnych cieľov (zmiernenie zmeny klímy, adaptácia na zmenu klímy, udržateľné využívanie a ochrana vodných a morských zdrojov, prechod na obehové hospodárstvo, prevencia a kontrola znečisťovania životného prostredia, ochrana a obnova biodiverzity a ekosystémov).

Oprávnená hospodárska činnosť podľa taxonómie EÚ (ďalej iba “oprávnená hospodárska činnosť”) je taká činnosť, ktorá je opísaná v klimatickom alebo environmentálnom delegovanom nariadení bez ohľadu na to, či uvedená hospodárska činnosť spĺňa niektoré alebo všetky technické kritériá preskúmania stanovené v tomto nariadení.

Manažment na základe analýzy vyhodnotil, že nasledujúce hospodárske činnosti Spoločnosti predstavujú oprávnené hospodárske činnosti, ktoré priradil k environmentálnemu cieľu zmiernenie zmeny klímy alebo k cieľu adaptácia na zmenu klímy.

Manažment za rok končiaci 31. decembrom 2024 neidentifikoval oprávnené činnosti pre ďalšie environmentálne ciele v zmysle environmentálneho delegovaného nariadenia.





Oprávnené hospodárske činnosti

Kód	Opis hospodárskej činnosti	Podiel na ukazovateli	Kód NACE	Uplatniteľnosť za obdobie v rokoch
3.6.	Výroba ostatných nízkouhlíkových technológií	Prevádzkové výdavky	C22, C25, C26, C27 C28	2024, 2023
5.5.	Zber a preprava odpadu, ktorý nie je nebezpečný, roztriedeného na zložky pri zdroji	Obrat, kapitálové výdavky	E38.11	2024,2023
7.3	Inštalácia, údržba a oprava energeticky efektívnych zariadení	Kapitálové výdavky, Prevádzkové výdavky	F42, F43, M71, C16, C17, C22, C23, C25, C27, C28, S95.21, S95.22 C33.12	2024, 2023
7.6.	Inštalácia, údržba a oprava technológií v oblasti energie z obnoviteľných zdrojov	Kapitálové výdavky	F42, F43, M71, C16, C17, C22, C23, C25, C27 alebo C28	2024
7.7	Nadobudnutie a vlastníctvo budov	Obrat, Kapitálové výdavky, Prevádzkové výdavky	L68	2024, 2023

Za hospodársku činnosť zosúladenú s taxonómiou EÚ (ďalej iba “zosúladená hospodárska činnosť”) sa považuje činnosť, ktorá spĺňa všetky nasledujúce požiadavky podľa článku 3 taxonómie EÚ:

- významne prispieva k jednému alebo viacerým environmentálnym cieľom,
- nespôsobuje významnú škodu žiadnemu z environmentálnych cieľov,
- vykonáva sa v súlade s minimálnymi zárukami, a
- je v súlade s technickými kritériami preskúmania stanovenými v delegovanom nariadení o klíme.

Pri príprave analýzy boli za hospodársku činnosť považované také činnosti, ktoré zahŕňajú vstup zdrojov, výrobný proces a výstupy vo forme konkrétneho tovaru alebo konkrétnych služieb, a ktoré Spoločnosť predáva svojim zákazníkom alebo využíva pre vlastnú spotrebu.





Posúdenie technických kritérií preskúmania Spoločnosť vykonala v súlade s klimatickým delegovaným nariadením a jej doplnujúcim znením. Zároveň Spoločnosť za vykazované obdobie vykonala posúdenie, či sa pri výkone jej hospodárskych činností dodržiavajú minimálne záruky v súlade s čl. 18 nariadenia k taxonómii EÚ.

Na základe posúdenia Spoločnosti je možné považovať **nasledujúce činnosti za zosúladené hospodársku činnosti:**

- 5.5 Zber a preprava odpadu, ktorý nie je nebezpečný, roztriedeného na zložky pri zdroji
- 7.3 Inštalácia, údržba a oprava energeticky efektívnych zariadení
- 7.6 Inštalácia, údržba a oprava technológií v oblasti energie z obnoviteľných zdrojov

Posúdenie kritérií významného prínosu

3.6. Výroba ostatných nízkouhlíkových technológií

Do tejto činnosti je zahrnutý nájom elektrických vysokozdvížných vozíkov, napriek tomu, že definícia činnosti priamo nie je priraditeľná k popisu činnosti v nariadení, a to konkrétne k pojmu výroba. Spoločnosť si elektrické vysokozdvížné vozíky prenajíma. V porovnaní s vysokozdvížnými vozíkmi s pohonom na fosílnu palivá dochádza pri prevádzke elektrických vysokozdvížných vozíkov k významnej úspore emisií skleníkových plynov počas ich životného cyklu a používanie týchto vozíkov predstavuje jednu z alternatív s najväčšou úsporou emisií na trhu. Táto hospodárska činnosť mala v roku 2024 a v roku 2023 predovšetkým vplyv na prevádzkové výdavky.

Vzhľadom na nedostatok údajov od výrobcov na vyčíslenie úspor emisií skleníkových plynov počas životného cyklu týchto produktov Spoločnosť vykázala prevádzkové výdavky za účtovné obdobie 2024 a 2023 v rámci **oprávnených činností, ktoré nie sú zosúladené s taxonómiou EÚ.**

5.5. Zber a preprava odpadu, ktorý nie je nebezpečný, roztriedeného na zložky pri zdroji

V rámci tejto činnosti Spoločnosť vykonáva zber a prepravu odpadu, ktorý nie je nebezpečný, v súlade s platnými právnymi predpismi. Ako je spomenuté vo výročnej správe spoločnosti na str. 29-34, Spoločnosť sa snaží o čo najmenší dopad výrobného procesu na životné prostredie





a zdravie zamestnancov. Spoločnosť preto maximalizuje využitie vstupných surovín, minimalizuje odpad a zhodnocuje maximálne možné množstvo vzniknutých odpadov.

Všetok oddelene zbieraný a prepravovaný odpad je určený na opätovné použitie alebo recykláciu, pričom manažment odpadu je riadený a vykonávaný v súlade s právnymi predpismi a v spolupráci so subjektami, ktoré sú oprávnené a kvalifikované na vykonávanie danej činnosti. Okrem základných recyklovateľných materiálov (papier, kovy, elektronický odpad) je zabezpečená aj recyklácia rôznych druhov pevných plastov, plastových fólií a bezpečná likvidácia nebezpečných odpadov, a preto má táto činnosť v súlade s klimatickým delegovaným nariadením významný prínos k zmierneniu zmeny klímy.

Spoločnosť rozdeľuje odpad na: procesný, obalový, nebezpečný a ostatný. Súčasťou tejto činnosti je taktiež kovový odpad, ktorého vznik predstavuje nevyhnutnú súčasť výrobného procesu Spoločnosti a Spoločnosť ho odpredáva za odplatu. Spoločnosť má zavedený systém environmentálneho manažérstva ISO 14001. V roku 2025 za obdobie 2024 Spoločnosť prešla dozorným (recertifikačným) auditom tohto systému a bolo preukázané, že sú splnené požiadavky normy ISO 14001:2015. Systém tiež zabezpečuje dodržiavanie zákonných povinností v súvislosti so zákonom o odpadoch 79/2015 Z.z.

Zber a preprava odpadu mala v účtovnom období 2024 a 2023 vplyv na ukazovateľ obratu. Činnosť **splnila technické kritéria** preskúmania a preto má táto činnosť v súlade s klimatickým delegovaným nariadením významný prínos k zmierneniu zmeny klímy.

7.3. Inštalácia, údržba a oprava energeticky efektívnych zariadení

Do tejto kategórie patria predovšetkým opatrenia na zlepšenie energetickej hospodárnosti budov ako sú napríklad výmena existujúcich dverí za nové energeticky efektívne dvere, inštalácia a výmena energeticky efektívnych zdrojov svetla, inštalácia a výmena systémov vetrania a klimatizácie a iné.

Spoločnosť sa v súlade s požiadavkou klimatického delegovaného nariadenia na posúdenie významného prínosu uistila vždy, keď to bolo relevantné, že výdavky na tieto opatrenia splnili požiadavky pre jednotlivé prvky a systémy v súlade so zákonom o energetickej hospodárnosti budov a že nakupované zariadenia patrili do dvoch najviac zastúpených tried energetickej účinnosti pre porovnateľné zariadenia dostupné na slovenskom trhu. Činnosť **splnila technické kritéria** preskúmania a preto má táto činnosť v súlade s klimatickým delegovaným nariadením





významný prínos k zmierneniu zmeny klímy.

Za rok 2024 v rámci kapitálových (prevádzkových) výdavkov Spoločnosť uskutočnila nasledujúce opatrenia:

- Spoločnosť uskutočnila výmenu osvetľovacieho systému v závode v Čadci, dvier a okien a tiež investovala do zariadenia na aktívne filtrovanie vzduchu, vzduchotechniky a chladiaceho zariadenia. Jednotliví dodávatelia súčastí osvetľovacej sústavy predložili k svojim výrobkom certifikáty, resp. vyhlásenia o zhode s normami platnými v EÚ.

Za rok 2023 v rámci kapitálových (prevádzkových) výdavkov Spoločnosť uskutočnila nasledujúce opatrenia:

- Spoločnosť uskutočnila výmenu osvetľovacieho systému v závode Považskej Bystrici, pôvodné zastaralé osvetľovacie systémy boli nahradené novými systémami s LED žiarivkami, ktoré majú dlhšiu životnosť a predovšetkým prinášajú úsporu v spotrebe elektrickej energie. Jednotliví dodávatelia súčastí osvetľovacej sústavy predložili k svojim výrobkom certifikáty, resp. vyhlásenia o zhode s normami platnými v EÚ.
- Dodávka a montáž teplovodného výmenníka v závode Povážská Bystrica, čím došlo k zaisteniu vyššej účinnosti pri prenose tepla.

Po posúdení technických kritérií, táto činnosť je **podporná** v rámci klasifikácie podľa nariadenia.

7.6 Inštalácia, údržba a oprava technológií v oblasti energie z obnoviteľných zdrojov

Spoločnosť v roku 2024 inštalovala solárnu fotovoltickú technológiu s výkonom 60 KW na výrobnjej hale v Čadci. Cieľom investície je dlhodobé zníženie energetickej náročnosti a zvýšenie energetickej efektivity a tým aj úspor na celkových nákladoch za energiu. Táto hospodárska činnosť mala v roku 2024 predovšetkým vplyv na kapitálové výdavky. Keďže je investícia nová, v roku 2024 Spoločnosť ešte neevidovala prevádzkové náklady súvisiace s údržbou alebo opravou fotovoltiky.

7.7. Nadobudnutie a vlastníctvo budov a uplatňovanie vlastníckych práv k budovám

Ostatné kapitálové a prevádzkové výdavky, ktoré súvisia s hospodárskou činnosťou „nadobudnutie a vlastníctvo budov“ boli vykázané v rámci oprávnených činností, ktoré nie sú zosúladené s taxonómiou EÚ nakoľko budovy vo vlastníctve Spoločnosti momentálne



nesplňajú technické kritérium preskúmania ohľadom významného prínosu k zmierneniu zmeny klímy týkajúce sa energetickej hospodárnosti budov. Činnosť, Nadobudnutie a vlastníctvo budov a uplatňovanie vlastníckych práv k budovám, mala v účtovnom období 2024 a 2023 vplyv na ukazovateľ obratu, z dôvodu prenájmu časti nehnuteľností, či už tretím stranám alebo v rámci skupiny, kapitálových výdavkov a prevádzkových výdavkov. V roku 2023 Spoločnosť začala s výstavbou nového závodu/prevádzky v Čadci, pokračovala v roku 2024 a preto došlo v priebehu oboch rokov k významným kapitálovým investíciám. Na konci roku 2024 bola táto nehnuteľnosť dokončená a skolaudovaná ako logistická, skladovacia hala. Nakoľko projektová dokumentácia neobsahuje dostatočné množstvo informácií na posúdenie kritérií významného prínosu, sú tieto investície považované ako nezosúladene s Taxonómiou EÚ za rok 2024 a 2023.

Posúdenie kritérií týkajúcich sa zásady výrazne nenarušiť

Pre oprávnené činnosti Spoločnosti sú relevantné nasledujúce kritériá výrazne nenarušiť:

Adaptácia na zmenu klímy

Spoločnosť vykonala dôsledné posúdenie fyzických klimatických rizík a zraniteľnosti svojich oprávnených hospodárskych činností pričom identifikovala intenzívne zrážky, povodne a vlny horúčav ako riziká, ktoré môžu nepriaznivo ovplyvniť výkon týchto hospodárskych činností počas ich očakávanej doby životnosti a následne posúdila ich závažnosť prostredníctvom projekcií zmeny klímy v súlade so scenárom reprezentatívneho profilu vývoja koncentrácie Medzinárodného panela o zmene klímy RCP 8,5, keďže tento scenár predpokladá najvýraznejší vplyv klimatických zmien.

Spoločnosť neidentifikovala významné dopady na hospodárske činnosti v krátkodobom horizonte, z dlhodobého hľadiska identifikovala ako najvýznamnejšie riziko vlny horúčav a to konkrétne na výkon a efektívnosť zamestnancov. Spoločnosť plánuje analyzovať a implementovať vhodné adaptačné riešenia na zmiernenie vplyvu týchto fyzických klimatických zmien napríklad formou investícií do chladiacich a klimatizačných technológií.

Prechod na obehové hospodárstvo

V prípade Zberu a prepravy odpadu, ktorý nie je nebezpečný, roztriedeného na zložky pri zdroji Spoločnosť zabezpečuje separáciu odpadov v súlade so zákonom o odpadoch. Oddelene zbierané zložky odpadu sa v zariadeniach na skladovanie alebo prekládku odpadu nemiešajú s iným odpadom alebo materiálmi s odlišnými vlastnosťami.





Spoločnosť produkuje aj nebezpečný odpad, s ktorým zaobchádza v zmysle zákona č. 79/2015 Z. z. o odpadoch.

Prevenencia a kontrola znečisťovania

Spoločnosť vykonáva svoju činnosť v súlade s platnými právnymi predpismi v rámci Slovenska ako aj v rámci Európskej únie týkajúcimi sa výroby, uvedenia na trh alebo používania určených chemických látok. Spoločnosť má vypracované interné postupy a kontroly na schvaľovanie používania chemických látok a pravidelne monitoruje dodržiavanie právnych predpisov v tejto oblasti.

Dodržiavanie minimálnych sociálnych záruk

Súčasťou posúdenia zosúladenia hospodárskych činností s taxonómiou EÚ je vyhodnotenie dodržiavania minimálnych záruk. Minimálne záruky zahŕňajú tie postupy, ktoré majú zabezpečiť, aby sa hospodárske činnosti vykonávali v súlade so:

- Smernicou OECD pre nadnárodné podniky (2011)¹
- Hlavnými zásadami OSN v oblasti podnikania a ľudských práv (UNGP)², vrátane zásad a práv stanovených v ôsmich základných dohovoroch uvedených v Deklarácii Medzinárodnej organizácie práce o základných zásadách a právach pri práci³; a
- Medzinárodnou listinou ľudských práv⁴

Posúdenie Minimálnych záruk bolo vykonané v zmysle Záverečnej správy o Minimálnych zárukách vypracovanej Platformou pre udržateľné financie v októbri 2022⁵.

Posúdenia súladu s minimálnymi sociálnymi zárukami boli vykonané pre štyri skúmané oblasti:

- Ľudské práva (vrátane pracovných a spotrebiteľských práv)
- Korupcia a úplatkárstvo
- Zdaňovanie
- Spravodlivá hospodárska súťaž

¹ <https://www.oecd.org/daf/inv/mne/48004323.pdf>

² https://www.ohchr.org/sites/default/files/Documents/Publications/GuidingPrinciplesBusinessHR_EN.pdf

³ https://www.ilo.org/wcmsp5/groups/public/---ed_norm/---declaration/documents/normativeinstrument/wcms_716594.pdf

⁴ <https://www.ohchr.org/sites/default/files/Documents/Publications/Compilation1.1.en.pdf>

⁵ https://finance.ec.europa.eu/system/files/2022-10/221011-sustainable-finance-platform-finance-report-minimum-safeguards_en.pdf





Spoločnosť pri svojej prevádzke dodržiava a uplatňuje primerané postupy náležitej starostlivosti na zabezpečenie súladu so zásadami zodpovedného podnikania, ľudskými právami a aplikovateľnými pracovnoprávnymi predpismi.

V Spoločnosti nebolo počas vykazovacieho obdobia (ani historicky) zaznamenané porušovanie ľudských práv (vrátane pracovných a spotrebiteľských práv). Vykonávanie činnosti v súlade s dodržiavaním platných predpisov a etických pravidiel Spoločnosťou je ďalej bližšie opísané v Etickom kódexe Spoločnosti, ktorý je dostupný aj v slovenskom jazyku. Je prístupný všetkým zamestnancom Spoločnosti. Mimo iného zahŕňa aj oblasti ako ochrana životného prostredia, ochrana pred korupciou a praním špinavých peňazí, rešpektovanie ľudských práv a ochrana osobných údajov.

Spoločnosť má zároveň aj Etický kódex pre svojich obchodných partnerov, ktorý je súčasťou dodávateľské zmluvy a spoločnosť sa k tomuto hlási na svojej webovej stránke.

Spoločnosť tiež dodržiava platné predpisy v oblasti daní a v prípade potreby využíva služby externých daňových poradcov. Spoločnosť bola za rok 2022 ohodnotená Finančnou správou ako vysoko spoľahlivý daňový subjekt. Toto hodnotenie naďalej pretrváva. Na úrovni Spoločnosti sa neevídujú v súvislosti s jej daňovými, či inými zákonnými povinnosťami v oblasti férového a etického podnikania žiadne pokuty ani súdne spory.

Spoločnosť používa systém manažérstva bezpečnosti a ochrany zdravia pri práci. Na základe úspešnej recertifikácie v roku 2025 za rok 2024 bolo preukázané, že sú splnené požiadavky normy ISO 45001:2018.

Spoločnosť uzatvorila s Združená Odborová Základná Organizácia Považská Bystrica Kolektívnu zmluvu. V rámci tejto Kolektívnej zmluvy je vyjadrený rešpekt a záväzok pre dodržiavanie všetkých relevantných noriem vrátane zabezpečenia vhodných pracovných podmienok, bezpečnosti a ochrany zdravia pri práci, primeraného pracovného času, mzdy a času na odpočinok.

Na základe vyššie uvedených okolností Spoločnosť dospela k záveru, že pri jej činnostiach je splnená požiadavka na dodržiavanie minimálnych (sociálnych) záruk v zmysle čl. 3 c) taxonómie EÚ.





Účtovné metódy pri príprave zverejnení podľa taxonómie EÚ a ďalšie informácie

Obrat

Ukazovateľ súvisiaci s obratom bol vyčíslený ako podiel obratu spojený so zosúladenými hospodárskymi činnosťami voči čistému obratu, ktorý predstavujú tržby a výnosy z predaja odpadu ako sú vykázané vo výkaze ziskov a strát účtovnej závierky k 31. decembru 2024 v sume 297 831 tis. Eur (rok 2023: 288 818 tis. Eur). Spoločnosť identifikovala celý obrat zo zosúladených hospodárskych činností ako významne prispievajúci výlučne k environmentálnemu cieľu zmiernenia zmeny klímy, čím zamedzila dvojitému započítavaniu činností v jednotlivých ukazovateľoch.

Okrem výnosov z predaja odpadu z výroby Spoločnosť vykazuje aj Výnosy z predaja služieb, ktoré zahŕňajú výnosy z prenájmu nehnuteľností.

Oproti roku 2023 výnosy z predaja odpadu narástli na sumu 114 tis. Eur (2023: 96 tis. Eur), čo na celkových výnosoch tvorí podiel 0,04% (rok 2023: 0,03%). Oproti roku 2023 výnosy z prenájmu nehnuteľností narástli na sumu 715 tis. Eur (2023: 658 tis. Eur), čo na celkových výnosoch tvorí podiel 0,24% (rok 2023: 0,23%). Obe činnosti vykazujú mierny nárast v ukazovateli oproti roku 2023, čo je v súlade s miernym nárastom obratu Spoločnosti.

Finančný rok 2024	2024		Kritériá významného prínosu							Kritériá týkajúce sa zásady „výrazne nenarušiť“ ⁴⁴					Podiel obratu zosúladeného s taxonómiou (A.1) alebo oprávneného v rámci taxonómie (A.2), rok 2023	Kategória podporná činnosť	Kategória prechodná činnosť
	Kód	Obrat v tis. Eur	Podiel obratu, rok 2024 v %	Zmierenie zmeny klímy	Adaptácia na zmenu klímy	Voda	Znečistenie životného prostredia	Obehové hospodárstvo	Biodiverzita	Zmierenie zmeny klímy	Adaptácia na zmenu klímy	Voda	Znečistenie životného prostredia	Obehové hospodárstvo			
A. ČINNOSTI OPRAVNENÉ V RÁMCI TAXONÓMIE																	
A.1 Environmentálne udržateľné činnosti (zosúladené s taxonómiou)																	
Zber a preprava odpadu, ktorý nie je nebezpečný, roztriedeného na zložky pri zdroji																	
	CCM 5.5.	114	0,04%	áno	nie*	neoprávnená	neoprávnená	neoprávnená	neoprávnená	áno		áno		áno		0,03%	
Obrat z environmentálne udržateľných činností (zosúladených s taxonómiou) (A.1)		114	0,04%	0,04%	0,0%	0,0%	0,0%	0,0%	0,0%							0,03%	
Z toho podporné		0	%	0%	0,0%	0,0%	0,0%	0,0%	0,0%							0,0%	podporná
Z toho prechodné		0	%	0%												0,0%	prechodná
A.2 Činnosti oprávnené v rámci taxonómie, ale nie environmentálne udržateľné (činnosti nezosúladené s taxonómiou)																	
Nadobudnutie a vlastníctvo budov a uplatňovanie vlastníckych práv k budovám																	
	CCM 7.7.	715	0,24%	oprávnená	neoprávnená	neoprávnená	neoprávnená	neoprávnená	neoprávnená							0,23%	
Obrat z činností oprávnených v rámci taxonómie, ale nie environmentálne udržateľných (činnosti nezosúladené s taxonómiou)		715	0,24%	0,24%	0,0%	0,0%	0,0%	0,0%	0,0%							0,23%	
A. Obrat z činností oprávnených v rámci taxonómie (A.1+A.2)		829	0,28%	0,28%	0,0%	0,0%	0,0%	0,0%	0,0%							0,26%	
B. NEOPRAVNENÉ ČINNOSTI V RÁMCI TAXONÓMIE																	
Obrat z činností neoprávnených v rámci taxonómie		297 002	99,7%														
SPOLU		297 831	100%														

* Oprávnená činnosť v rámci Taxonómie pre cieľ zmiernenie zmeny klímy ale neskúmaná na technické kritériá environmentálneho cieľa Adaptácia na zmenu klímy. Nebodnotli sme naše aktivity, či sú spôsobilé na zaradenie do taxonómie, vzhľadom na kritériá podstatného vplyvu na adaptáciu na zmenu klímy, pretože primárnym cieľom našich aktivít je prispieť k zmierneniu zmien klímy.





Kapitálové výdavky

Ukazovateľ súvisiaci s kapitálovými výdavkami bol vyčíslený ako podiel z celkových kapitálových výdavkov, ktoré

- a) sa týkajú majetku alebo procesov súvisiacich so zosúladenými hospodárskymi činnosťami,
- b) sú súčasťou plánu kapitálových výdavkov súvisiacich so zosúladenými hospodárskymi činnosťami alebo s cieľom zosúladiť cieľové činnosti s taxonómiou EÚ alebo
- c) sú spojené s nákupom výstupu zosúladených hospodárskych činností zosúladenými s taxonómiou EÚ a s individuálnymi opatreniami so zámerom znížiť emisie skleníkových plynov danej hospodárskej činnosti, prípadne docieľiť, aby sa stali nízkouhlíkovými; na celkových kapitálových výdavkoch.

Za kapitálové výdavky Spoločnosť považuje prírastky hmotného a nehmotného majetku za rok 2024 zahrnutých v bode G.1 poznámok účtovnej závierky k 31.decembru 2024 v celkovej hodnote 20 125 tis. Eur (rok 2023: 20 518 tis. Eur).

Oprávnené kapitálové výdavky spoločnosti v roku 2024 zahŕňali najmä dodávku a inštaláciu fotovoltiky v sume 89 tis. Eur (0,4 % podiel na celkových kapitálových výdavkoch) a tiež na opatrenia v oblasti energeticky efektívnych zariadení v sume 237 tis. Eur (1,2 % podiel na celkových kapitálových výdavkoch), z čoho najväčšiu sumu tvorí investícia do zariadenia na aktívne filtrovanie vzduchu v sume 73 tis. Eur .

Oprávnené kapitálové výdavky spoločnosti v roku 2023 v sume 31 tis. Eur zahŕňali najmä dodávku a montáž teplovodného výmenníka t.j. na opatrenia v oblasti energeticky efektívnych zariadení (0,2 % podiel na celkových kapitálových výdavkoch).

V roku 2023 Spoločnosť začala s výstavbou nového závodu/prevádzky v Čadci, a preto došlo v priebehu roka k významným kapitálovým investíciám v hodnote takmer 10 mil. EUR s podielom na celkových kapitálových výdavkoch 47,1%. Pokračovala v roku 2024 a preto došlo aj v roku 2024 k významným kapitálovým investíciám. Na konci roku 2024 bola táto nehnuteľnosť dokončená a skolaudovaná a celkové investície za rok 2024 predstavovali 14 966 tis. Eur s podielom na celkových kapitálových výdavkoch 74,4%.





Finančný rok 2024	2024			Kritériá významného prínosu						Kritériá týkajúce sa zásady „výrazne nenarušiť“						Podiel kapitálových výdavkov zosúladených s taxonómiou (A.1) alebo oprávnených v rámci taxonómie (A.2), rok 2023	Kategória podporná činnosť	Kategória prechodná činnosť
Hospodárske činnosti	Kód	Kapitálové výdavky v tis. Eur	Podiel kapitálových výdavkov, rok 2024 v %	Zmenenie zmeny klimy	Adaptácia na zmenu klimy	Voda	Znečisťovanie životného prostredia	Obchodné hospodárstvo	Biodiverzita	Zmenenie zmeny klimy	Adaptácia na zmenu klimy	Voda	Znečisťovanie životného prostredia	Obchodné hospodárstvo	Biodiverzita	Minimálne zaruby		
A. ČINNOSTI OPRAVNENÉ V RÁMCI TAXONÓMIE																		
A.1 Environmentálne udržiateľné činnosti (zosúladené s taxonómiou)																		
Zber a preprava odpadu, ktorý nie je nebezpečný, roztriedeného na zložky pri zdroji	CCM 5.5.	-	0,0%	áno	nie*	neoprávnená	neoprávnená	neoprávnená	neoprávnená		áno		áno		áno	0,1%		
Inštalácia, údržba a oprava energeticky efektívnych zariadení	CCM 7.3.	237	1,2%	áno	nie*	neoprávnená	neoprávnená	neoprávnená	neoprávnená		áno		áno		áno	0,2%		podporná
Inštalácia, údržba a oprava technológií v oblasti energie z obnoviteľných zdrojov	CCM 7.6.	89	0,4%	áno	nie*	neoprávnená	neoprávnená	neoprávnená	neoprávnená		áno				áno	0,0%		podporná
Kapitálové výdavky environmentálne udržiateľných činností (zosúladených s taxonómiou) (A.1)		325	1,6%	1,6%	0,0%	0,0%	0,0%	0,0%	0,0%							0,3%		
Z toho podporné		-	1,6%	1,6%	0,0%	0,0%	0,0%	0,0%	0,0%							0,0%		podporná
Z toho prechodná		-	0,0%	0,0%												0,0%		prechodná
A.2 Činnosti oprávnené v rámci taxonómie, ale nie environmentálne udržiateľné (činnosti nezosúladené s taxonómiou)																		
Nadobudnutie a vlastníctvo budov	CCM 7.7.	14 966	74,4%	oprávnená	neoprávnená	neoprávnená	neoprávnená	neoprávnená	neoprávnená								47,1%	
Kapitálové výdavky činností oprávnených v rámci taxonómie, ale nie environmentálne udržiateľných (činnosti nezosúladené s taxonómiou) (A.2)		14 966	74,4%	74,4%	0,0%	0,0%	0,0%	0,0%	0,0%								47,1%	
A. Kapitálové výdavky činností oprávnených v rámci taxonómie (A.1+A.2)		15 292	76,0%	76,0%	0,0%	0,0%	0,0%	0,0%	0,0%								47,4%	
B. NEOPRAVNENÉ ČINNOSTI V RÁMCI TAXONÓMIE																		
Kapitálové výdavky činností neoprávnených v rámci taxonómie		4 833	24,0%															
SPOLU		20 125	100%															

* Oprávnená činnosť v rámci Taxonómie pre cieľ zmiernenie zmeny klimy ale nesklumá na technické kritériá environmentálneho cieľa Adaptácia na zmenu klimy. Nebodnotní sme naše aktivity, či sú spôsobilé na zaradenie do taxonómie, vzhľadom na kritériá podstatného vplyvu na adaptáciu na zmenu klimy, pretože primárnym cieľom našich aktivít je prispieť k zmierneniu zmien Klimy.

Prevádzkové výdavky

Ukazovateľ súvisiaci s prevádzkovými výdavkami bol vyčíslený ako podiel z celkových prevádzkových výdavkov, ktoré

a) sa týkajú majetku alebo procesov súvisiacich s hospodárskymi činnosťami zosúladenými s taxonómiou EÚ,

b) sú súčasťou plánu kapitálových výdavkov súvisiacich s činnosťami zosúladenými s taxonómiou EÚ alebo s cieľom zosúladiť cieľové činnosti s taxonómiou EÚ alebo

c) sú spojené s nákupom výstupu hospodárskych činností zosúladenými s taxonómiou EÚ a s individuálnymi opatreniami so zámerom znížiť emisie skleníkových plynov danej hospodárskej činnosti prípadne docieľiť, aby sa stala nízkouhlíkovou ako aj s individuálnymi opatreniami v oblasti renovácie budov;

na celkových prevádzkových nákladoch.

Za prevádzkové výdavky Spoločnosť považuje priame nekapitalizované náklady spojené s opatreniami v oblasti renovácie budov, krátkodobým nájmom či údržbou a opravou a všetky iné priame výdavky spojené s každodennou údržbou nehnuteľností, strojov a zariadení





Spoločnosťou alebo treťou stranou externe vykonávajúcou príslušné činnosti, ktoré sú nevyhnutné na zabezpečenie nepretržitého a účinného fungovania takéhoto majetku.

Celkové prevádzkové výdavky Spoločnosti v roku 2024, nachádzajúce sa v bode J. poznámok účtovnej závierky v riadku Opravy a udržiavanie a nájomné + personálny lízing, predovšetkým zahŕňali nakupované služby súvisiace s každodennou údržbou budov ako aj náklady na opravu budov, strojov a náhradné diely v celkovej hodnote 1 298 tis. Eur (rok 2023: 924 tis. Eur). Významný nárast oproti roku 2023 bol hlavne v pridaní nákladového účtu týkajúceho sa obstarania náhradných dielov na stroje v sume 538 tis. Eur, ktoré v roku 2023 neboli súčasťou celkových prevádzkových nákladov.

Tieto náklady nezahŕňajú časť mzdových výdavkov zamestnancov, ktorí sa podieľajú na opravách strojov a budov, keďže hlavná činnosť Spoločnosti nebola zahrnutá medzi oprávnené aktivity. Zároveň by presné vyčíslenie týchto nákladov predstavovalo časovo náročný proces.

Za rok 2024 sa oprávnené prevádzkové výdavky Spoločnosti týkali nákladov na údržbu a opravy budov vo výške 185 tis. Eur (14,3 % podiel na celkových prevádzkových výdavkoch), nákladov na opatrenia v oblasti renovácie budov, ktorých cieľom bolo zlepšiť energetickú efektívnosť týchto budov vo výške 7 tis. Eur (0,6% podiel na celkových prevádzkových výdavkoch) a nákladov na údržbu a prenájom elektrických vysokozdvížných vozíkov vo výške 123 tis. Eur (9,5 % podiel na celkových prevádzkových výdavkoch).

Za rok 2023 sa oprávnené prevádzkové výdavky Spoločnosti týkali nákladov na údržbu a opravy budov vo výške 419 tis. Eur (45,3 % podiel na celkových prevádzkových výdavkoch), nákladov na opatrenia v oblasti renovácie budov, ktorých cieľom bolo zlepšiť energetickú efektívnosť týchto budov vo výške 6 tis. Eur (0,6 % podiel na celkových prevádzkových výdavkoch), a nákladov na údržbu a prenájom elektrických vysokozdvížných vozíkov vo výške 112 tis. Eur (12,1 % podiel na celkových prevádzkových výdavkoch), .

Spoločnosť identifikovala celé prevádzkové výdavky zo zosúladených hospodárskych činností ako významne prispievajúce výlučne k environmentálnemu cieľu zmiernenia zmeny klímy, čím zamedzila dvojitému započítavaniu činností v jednotlivých ukazovateľoch.

V súvislosti s činnosťou Zber a preprava odpadu, ktorý nie je nebezpečný, roztriedeného na zložky pri zdroji, Spoločnosti vznikajú výnosy, ako je popísane a vyčíslené v ukazovateli





obratu. Spoločnosti však vznikajú aj náklady súvisiace s recykláciou niektorého druhu odpadu externými spoločnosťami. Keďže tieto náklady nespádajú pod definíciu prevádzkových výdavkov, ich podiel nebol vyčíslený v rámci KPI prevádzkové výdavky. Okrem toho Spoločnosť nemala iné významné prevádzkové náklady súvisiace s oprávnenými činnosťami.

Finančný rok 2024	2024		Kritériá významného prínosu							Kritériá týkajúce sa zásady „výtrame nenarušiť“						Podiel prevádzkových výdavkov zosúladených s taxonómiou (A.1) alebo oprávnených v rámci taxonómie (A.2), rok 2023	Kategória podporná činnosť	Kategória prechodná činnosť
	Kód	Prevádzkové výdavky v tis. Eur	Podiel prevádzkových výdavkov, rok 2024 v %	Zníženie znečistenia vzduchu	Adaptácia na zmenu klímy	Voda	Zaštieňovanie životného prostredia	Obehové hospodárstvo	Biodiverzita	Zníženie znečistenia vzduchu	Adaptácia na zmenu klímy	Voda	Zaštieňovanie životného prostredia	Obehové hospodárstvo	Biodiverzita			
A. ČINNOSTI OPRÁVNENÉ V RÁMCI TAXONÓMIE																		
A.1 Environmentálne udržateľné činnosti (zosúladené s taxonómiou)																		
Instalácia, údržba a oprava energeticky efektívnych zariadení	CCM 7.3.	7	0,6%	áno	neoprávnená	neoprávnená	neoprávnená	neoprávnená	neoprávnená		áno		áno		áno	0,6%	podporná	
Prevádzkové výdavky environmentálne udržateľných činností (zosúladených s taxonómiou) (A.1)		7	0,6%	0,6%	0,0%	0,0%	0,0%	0,0%	0,0%							0,6%		
Z toho podporné		130	0,6%	0,6%	0,0%	0,0%	0,0%	0,0%	0,0%							0,6%	podporná	
Z toho prechodné		0	0%	0%												0,0%	prechodná	
A.2 Činnosti oprávnené v rámci taxonómie, ale nie environmentálne udržateľné (činnosti nezosúladené s taxonómiou)																		
Výroba ostatných nízkouhlíkových technológií	CCM 3.6.	123	9,3%	oprávnená	neoprávnená	neoprávnená	neoprávnená	neoprávnená	neoprávnená							12,1%		
Nadobudnutie a vlastníctvo budov a uplatňovanie vlastníckych práv k budovám	CCM 7.7.	185	14,3%	oprávnená	neoprávnená	neoprávnená	neoprávnená	neoprávnená	neoprávnená							45,3%		
Prevádzkové výdavky činností oprávnených v rámci taxonómie, ale nie environmentálne udržateľných (činnosti nezosúladené s taxonómiou) (A.2)		308	24%	23,8%	0,0%	0,0%	0,0%	0,0%	0,0%							57,4%		
A. Prevádzkové výdavky činností oprávnených v rámci taxonómie (A.1+A.2)		316	24%	24,3%	0,0%	0,0%	0,0%	0,0%	0,0%							59,0%		
B. NEOPRÁVNENÉ ČINNOSTI V RÁMCI TAXONÓMIE																		
Prevádzkové výdavky činností neoprávnených v rámci taxonómie		982	76%															
SPOLU		1 298	100%															





13. Návrh na rozdelenie hospodárskeho výsledku za rok 2024

Spoločnosť vykázala za rok 2024 hospodársky výsledok zisk + 6 100 tis. EUR, čo malo za následok zvýšenie vlastného imania spoločnosti.

Štatutárny orgán má v úmysle zisk z bežného obdobia previesť na účet nerozdelených ziskov minulých rokov.





14. Ostatné informácie

- Spoločnosti v roku 2024 nevznikli náklady na činnosť v oblasti výskumu a vývoj, ktoré by boli predmetom superodpočtu.
- Spoločnosť nenadobudla vlastné obchodné podiely ani akcie, dočasné listy alebo obchodné podiely materskej účtovnej jednotky.
- Spoločnosť nemá organizačné zložky v zahraničí.
- Po skončení účtovného obdobia nenastali žiadne významné skutočnosti, ktoré by mali vplyv na výsledok hospodárenia.

30. september 2025

.....
podpis štatutárneho orgánu
Dongyop Lee





15. Zoznam príloh

1. Účtovná závierka k 31. decembru 2024 overená audítorm



**SEOYON E-HWA AUTOMOTIVE
SLOVAKIA s.r.o.**

**SPRÁVA NEZÁVISLÉHO AUDÍTORA
Z AUDITU ÚČTOVNEJ ZÁVIERKY
K 31. DECEMBRU 2024**

A

**SPRÁVA K ĎALŠÍM POŽIADAVKÁM ZÁKONOV
A INÝCH PRÁVNÝCH PREDPISOV**

SEYON E-HWA AUTOMOTIVE SLOVAKIA s.r.o.

SPRÁVA NEZÁVISLÉHO AUDÍTORA

Spoločníkovi, správnej rade a konateľom spoločnosti SEYON E-HWA AUTOMOTIVE SLOVAKIA s.r.o.:

SPRÁVA Z AUDITU ÚČTOVNEJ ZÁVIERKY

Názor

Uskutočnili sme audit účtovnej závierky spoločnosti SEYON E-HWA AUTOMOTIVE SLOVAKIA s.r.o. (ďalej len „spoločnosť“), ktorá zahŕňa súvahu k 31. decembru 2024, výkaz ziskov a strát za rok, ktorý sa skončil k uvedenému dátumu, a poznámky, ktoré obsahujú súhrn významných účtovných zásad a účtovných metód.

Podľa nášho názoru, priložená účtovná závierka poskytuje pravdivý a verný obraz finančnej situácie spoločnosti k 31. decembru 2024 a výsledku jej hospodárenia za rok, ktorý sa skončil k uvedenému dátumu, v súlade so zákonom č. 431/2002 Z. z. o účtovníctve v znení neskorších predpisov (ďalej len „zákon o účtovníctve“).

Základ pre názor

Audit sme uskutočnili v súlade s Medzinárodnými audítorskými štandardmi. Naša zodpovednosť podľa týchto štandardov sa bližšie uvádza v odseku *Zodpovednosť audítora za audit účtovnej závierky*. Od spoločnosti sme nezávislí podľa ustanovení zákona č. 423/2015 Z. z. o štatutárnom audite a o zmene a doplnení zákona č. 431/2002 Z. z. o účtovníctve v znení neskorších predpisov, v platnom znení (ďalej len „zákon o štatutárnom audite“) týkajúcich sa nezávislosti a etiky vrátane Etického kódexu audítora, ktoré sú relevantné pre náš audit účtovnej závierky, a splnili sme aj ostatné požiadavky týchto ustanovení týkajúcich sa etiky. Sme presvedčení, že získané audítorské dôkazy poskytujú dostatočný a vhodný základ pre náš názor.

Zodpovednosť štatutárneho orgánu a osôb poverených spravovaním za účtovnú závierku

Štatutárny orgán spoločnosti zodpovedá za zostavenie účtovnej závierky tak, aby poskytovala pravdivý a verný obraz v súlade so zákonom o účtovníctve, a za interné kontroly, ktoré štatutárny orgán spoločnosti považuje za potrebné pre zostavenie účtovnej závierky, aby neobsahovala významné nesprávnosti, či už v dôsledku podvodu alebo chyby.

Pri zostavovaní účtovnej závierky štatutárny orgán zodpovedá za zhodnotenie schopnosti spoločnosti nepretržite pokračovať vo svojej činnosti, za opísanie skutočností týkajúcich sa nepretržitého pokračovania v činnosti, ak je to potrebné, a za použitie predpokladu nepretržitého pokračovania v činnosti v účtovníctve, ibaže by mal v úmysle spoločnosť zlikvidovať alebo ukončiť jej činnosť, alebo by nemal inú reálnu možnosť než tak urobiť.

Osoby poverené spravovaním sú zodpovedné za dohľad nad procesom finančného výkazníctva spoločnosti.

Zodpovednosť audítora za audit účtovnej závierky

Našou zodpovednosťou je získať primerané uistenie, či účtovná závierka ako celok neobsahuje významné nesprávnosti, či už v dôsledku podvodu alebo chyby, a vydať správu audítora, ktorá obsahuje názor audítora. Primerané uistenie predstavuje vysoký stupeň uistenia, ale nie záruku, že audit vykonaný podľa Medzinárodných audítorských štandardov vždy odhalí prípadnú významnú nesprávnosť. Nesprávnosti môžu vzniknúť v dôsledku podvodu alebo chyby a považujú sa za významné, ak by bolo opodstatnené očakávať, že jednotlivito alebo v súhrne ovplyvnia ekonomické rozhodnutia používateľov, ktoré boli prijaté na základe tejto účtovnej závierky.

V rámci auditu v súlade s Medzinárodnými audítorskými štandardmi uplatňujeme odborný úsudok a zachováваме profesionálny skepticizmus počas celého auditu. Okrem toho:

- Identifikujeme a posudzujeme riziká významnej nesprávnej účtovnej závierky, či už v dôsledku podvodu alebo chyby, navrhujeme a vykonávame audítorské postupy reagujúce na tieto riziká a získavame audítorské dôkazy, ktoré sú dostatočné a vhodné na poskytnutie základu pre názor audítora. Riziko neodhalenia významnej nesprávnej v dôsledku podvodu je vyššie ako riziko v dôsledku chyby, pretože podvod môže zahŕňať tajnú dohodu, falšovanie, úmyselné vynechanie, nepravdivé vyhlásenie alebo obídenie internej kontroly.
- Oboznamujeme sa s internými kontrolami relevantnými pre audit, aby sme mohli navrhnúť audítorské postupy vhodné za daných okolností, ale nie aby sme vyjadrili názor na efektívnosť interných kontrol spoločnosti.
- Hodnotíme vhodnosť použitých účtovných zásad a účtovných metód, ako aj primeranosť účtovných odhadov a súvisiacich informácií zverejnených štatutárnym orgánom.
- Predkladáme záver o tom, či štatutárny orgán vhodne používa účtovnú zásadu nepretržitého pokračovania v činnosti, a na základe získaných audítorských dôkazov záver o tom, či existuje významná neistota v súvislosti s udalosťami alebo okolnosťami, ktoré by mohli významne spochybniť schopnosť spoločnosti nepretržite pokračovať v činnosti. Ak dospejeme k záveru, že významná neistota existuje, sme povinní upozorniť v našej správe audítora na súvisiace informácie uvedené v účtovnej závierke alebo, ak sú takéto zverejnené informácie nedostatočné, modifikovať náš názor. Naše závery však vychádzajú z audítorských dôkazov získaných do dátumu vydania našej správy audítora. Budúce udalosti alebo okolnosti však môžu spôsobiť, že spoločnosť prestane pokračovať v nepretržitej činnosti.
- Hodnotíme celkovú prezentáciu, štruktúru a obsah účtovnej závierky vrátane zverejnených informácií, ako aj to, či účtovná závierka verne zobrazuje uskutočnené transakcie a udalosti.

S osobami poverenými spravovaním komunikujeme okrem iného o plánovanom rozsahu a harmonograme auditu a o významných zisteniach auditu, vrátane všetkých významných nedostatkov internej kontroly, ktoré počas nášho auditu zistíme.

SPRÁVA K ĎALŠÍM POŽIADAVKÁM ZÁKONOV A INÝCH PRÁVNÝCH PREDPISOV

Správa k informáciám, ktoré sa uvádzajú vo výročnej správe

Štatutárny orgán je zodpovedný za informácie uvedené vo výročnej správe zostavenej podľa požiadaviek zákona o účtovníctve. Náš vyššie uvedený názor na účtovnú závierku sa nevzťahuje na iné informácie vo výročnej správe.

V súvislosti s auditom účtovnej závierky je našou zodpovednosťou oboznámiť sa s informáciami uvedenými vo výročnej správe a posúdiť, či tieto informácie nie sú vo významnom nesúlade s účtovnou závierkou alebo našimi poznatkami o účtovnej jednotke a situácii v nej, ktoré sme získali počas auditu účtovnej závierky, alebo sa inak zdajú byť významne nesprávne.

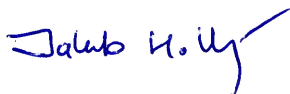
Výročnú správu sme ku dňu vydania správy audítora z auditu účtovnej závierky nemali k dispozícii.

Keď získame výročnú správu, posúdime, či výročná správa spoločnosti obsahuje informácie, ktorých uvedenie vyžaduje zákon o účtovníctve, a na základe prác vykonaných počas auditu účtovnej závierky vyjadríme názor, či:

- informácie uvedené vo výročnej správe zostavenej za rok 2024 sú v súlade s účtovnou závierkou za daný rok,
- výročná správa obsahuje informácie podľa zákona o účtovníctve.

Okrem toho uvedieme, či sme zistili významné nesprávnosti vo výročnej správe na základe našich poznatkov o spoločnosti a jej situácii, ktoré sme získali počas auditu účtovnej závierky.

Bratislava 9. júna 2025



Mgr. Jakub Hollý
zodpovedný audítor
Licencia UDVA č. 1244

V mene spoločnosti
Deloitte Audit s.r.o.
Licencia SKAu č. 014

ÚČTOVNÁ ZÁVIERKA

podnikateľov v podvojnóm účtovníctve



zostavená k 31.12.2024

Číselné údaje sa zarovnávajú vpravo, ostatné údaje sa píšú zľava. Nevyplnené riadky sa ponechávajú prázdne.

Údaje sa vyplňajú paličkovým písmom (podľa tohto vzoru), písacím strojom alebo tlačiarňou, a to čiernou alebo tmavomodrou farbou.

Á Ä B Č D É F G H Í J K L M N O P Q R Š T Ú V X Ý Ž 0 1 2 3 4 5 6 7 8 9

Daňové identifikačné číslo 2 0 2 2 0 6 5 2 2 1	Účtovná závierka X riadna	Účtovná jednotka malá	Mesiac Rok od 1 2 0 2 4
IČO 3 6 3 4 7 8 8 4	mimoriadna	X veľká	Za obdobie do 1 2 2 0 2 4
SK NACE 2 9 . 3 2 . 0	priebežná	(vyznačí sa x)	Bezprostredne predchádzajúce obdobie od 1 2 0 2 3 do 1 2 2 0 2 3

Priložené súčasti účtovnej závierky

 Súvaha (Úč POD 1-01)
(v celých eurách)

 Výkaz ziskov a strát (Úč POD 2-01)
(v celých eurách)

 Poznámky (Úč POD 3-01)
(v celých eurách alebo eurocentoch)

Obchodné meno (názov) účtovnej jednotky

SEOYON E-HWA AUTOMOTIVE SLOVAKIA s . r .
o .

Sídlo účtovnej jednotky

Ulica
ROBOTNÍCKA

Číslo
1

PSČ Obec
0 1 7 0 1 POVAŽSKÁ BYSTRICA

Označenie obchodného registra a číslo zápisu obchodnej spoločnosti
T r e n č í n , o d d . S r o . , v l . č . 1 6 0 4 6 / R

Telefónne číslo

+ 4 2 1 4 2 2 8 1 8 4 3 1

Faxové číslo

E-mailová adresa

M I R O S L A V A . R Y B A R O V A @ S E O Y O N E H . S K

Zostavená dňa:

0 2 . 0 4 . 2 0 2 5

Schválená dňa:

. . 2 0

Podpisový záznam štatutárneho orgánu účtovnej jednotky alebo člena štatutárneho orgánu účtovnej jednotky alebo podpisový záznam fyzickej osoby, ktorá je účtovnou jednotkou:

Záznamy daňového úradu

Miesto pre evidenčné číslo

Odtlačok prezentačnej pečiatky daňového úradu



Označenie a	STRANA AKTÍV b	Číslo riadku c	Bežné účtovné obdobie		Bezprostredne predchádzajúce účtovné obdobie		
			1	Brutto - časť 1		Netto 2	Netto 3
				Korekcia - časť 2			
	SPOLU MAJETOK r. 02 + r. 33 + r. 74	01	1 9 3 4 9 4 4 8 2	1 4 6 2 7 5 5 4 7			
			4 7 2 1 8 9 3 5		1 5 2 1 5 3 6 1 0		
A.	Neobežný majetok r. 03 + r. 11 + r. 21	02	1 5 2 5 5 7 8 1 6	1 0 6 0 4 4 3 2 4			
			4 6 5 1 3 4 9 2		9 3 4 1 3 4 5 3		
A.I.	Dlhodobý nehmotný majetok súčet (r. 04 až r. 10)	03	9 7 1 6 4 1	3 1 7 7 0 8			
			6 5 3 9 3 3		2 1 3 3 5 5		
A.I.1.	Aktivované náklady na vývoj (012) - /072, 091A/	04					
2.	Softvér (013) - /073, 091A/	05	9 2 1 8 1 9	2 6 7 8 8 6			
			6 5 3 9 3 3		1 7 1 4 2 5		
3.	Oceniteľné práva (014) - /074, 091A/	06					
4.	Goodwill (015) - /075, 091A/	07					
5.	Ostatný dlhodobý nehmotný majetok (019, 01X) - /079, 07X, 091A/	08					
6.	Obstarávaný dlhodobý nehmotný majetok (041) - /093/	09	4 9 8 2 2	4 9 8 2 2			
					4 1 9 3 0		
7.	Poskytnuté preddavky na dlhodobý nehmotný majetok (051) - /095A/	10					
A.II.	Dlhodobý hmotný majetok súčet (r. 12 až r. 20)	11	1 2 6 0 5 7 1 5 9	8 1 1 8 3 6 6 6			
			4 4 8 7 3 4 9 3		6 8 6 1 6 7 2 5		
A.II.1.	Pozemky (031) - /092A/	12	2 0 1 5 6 7 0	2 0 1 5 6 7 0			
					1 9 6 0 1 7 0		
2.	Stavby (021) - /081, 092A/	13	4 3 8 5 5 9 2 9	3 2 5 4 3 0 0 1			
			1 1 3 1 2 9 2 8		3 3 6 0 6 6 5 9		
3.	Samostatné hnuteľné veci a súbory hnuteľných vecí (022) - /082, 092A/	14	5 3 5 5 1 5 2 1	1 9 9 9 0 9 5 6			
			3 3 5 6 0 5 6 5		2 3 3 8 8 8 7 2		



Označenie a	STRANA AKTÍV b	Číslo riadku c	Bežné účtovné obdobie		Bezprostredne predchádzajúce účtovné obdobie
			1	2	
			Brutto - časť 1	Netto	Netto 3
			Korekcia - časť 2		
4.	Pestovateľské celky trvalých porastov (025) - /085, 092A/	15			
5.	Základné stádo a ľahné zvieratá (026) - /086, 092A/	16			
6.	Ostatný dlhodobý hmotný majetok (029, 02X, 032) - /089, 08X, 092A/	17			
7.	Obstarávaný dlhodobý hmotný majetok (042) - /094/	18	2 3 7 9 0 7 6 5	2 3 7 9 0 7 6 5	5 1 7 1 1 0 9
8.	Poskytnuté preddavky na dlhodobý hmotný majetok (052) - /095A/	19	2 8 4 3 2 7 4	2 8 4 3 2 7 4	4 4 8 9 9 1 5
9.	Opravná položka k nadobudnutému majetku (+/- 097) +/- 098	20			
A.III.	Dlhodobý finančný majetok súčet (r. 22 až r. 32)	21	2 5 5 2 9 0 1 6	2 4 5 4 2 9 5 0	2 4 5 8 3 3 7 3
A.III.1.	Podielové cenné papiere a podiely v prepojených účtovných jednotkách (061A, 062A, 063A) - /096A/	22	2 3 5 2 1 2 2 2	2 2 5 3 5 1 5 6	2 2 5 5 3 2 6 8
2.	Podielové cenné papiere a podiely s podielovou účasťou okrem v prepojených účtovných jednotkách (062A) - /096A/	23			
3.	Ostatné realizovateľné cenné papiere a podiely (063A) - /096A/	24	7 5 0	7 5 0	7 5 0
4.	Pôžičky prepojeným účtovným jednotkám (066A) - /096A/	25	2 0 0 7 0 4 4	2 0 0 7 0 4 4	2 0 2 9 3 5 5
5.	Pôžičky v rámci podielovej účasti okrem prepojeným účtovným jednotkám (066A) - /096A/	26			
6.	Ostatné pôžičky (067A) - /096A/	27			
7.	Dlhové cenné papiere a ostatný dlhodobý finančný majetok (065A, 069A,06XA) - /096A/	28			



Označenie a	STRANA AKTÍV b	Číslo riadku c	Bežné účtovné obdobie		Bezprostredne predchádzajúce účtovné obdobie	
			1	2		3
			Brutto - časť 1 Korekcia - časť 2	Netto		
8.	Pôžičky a ostatný dlhodobý finančný majetok so zostatkovou dobou splatnosti najviac jeden rok (066A, 067A, 069A, 06XA) - /096A/	29				
9.	Účty v bankách s dobou viazanosti dlhšou ako jeden rok (22XA)	30				
10.	Obstarávaný dlhodobý finančný majetok (043) - /096A/	31				
11.	Poskytnuté preddavky na dlhodobý finančný majetok (053) - /095A/	32				
B.	Obežný majetok r. 34 + r. 41 + r. 53 + r. 66 + r. 71	33	4 0 2 7 7 3 0 2	3 9 5 7 1 8 5 9		
			7 0 5 4 4 3		5 7 8 9 8 4 5 2	
B.I.	Zásoby súčet (r. 35 až r. 40)	34	2 0 9 0 4 5 0 5	2 0 2 0 2 9 0 4		
			7 0 1 6 0 1		1 6 2 8 6 5 5 7	
B.I.1.	Materiál (112, 119, 11X) - /191, 19X/	35	1 5 3 3 3 2 2 0	1 4 9 6 1 9 1 8		
			3 7 1 3 0 2		1 3 8 2 7 9 1 6	
2.	Nedokončená výroba a polotovary vlastnej výroby (121, 122, 12X) - /192, 193, 19X/	36	3 9 2 4 5 2	3 6 1 7 3 1		
			3 0 7 2 1		3 6 1 8 6 2	
3.	Výrobky (123) - /194/	37	1 5 7 0 3 3 6	1 2 7 6 5 4 4		
			2 9 3 7 9 2		9 5 5 1 4 8	
4.	Zvieratá (124) - /195/	38				
5.	Tovar (132, 133, 13X, 139) - /196, 19X/	39	3 6 0 8 4 9 7	3 6 0 2 7 1 1		
			5 7 8 6		1 1 4 1 6 3 1	
6.	Poskytnuté preddavky na zásoby (314A) - /391A/	40				
B.II.	Dlhodobé pohľadávky súčet (r. 42 + r. 46 až r. 52)	41	4 1 0 9 5	4 1 0 9 5		
					4 0 4 1 5	
B.II.1.	Pohľadávky z obchodného styku súčet (r. 43 až r. 45)	42	4 1 0 9 5	4 1 0 9 5		
					4 0 4 1 5	



Označenie a	STRANA AKTÍV b	Číslo riadku c	Bežné účtovné obdobie		Bezprostredne predchádzajúce účtovné obdobie	
			1	Brutto - časť 1	Netto 2	Netto 3
				Korekcia - časť 2		
1.a.	Pohľadávky z obchodného styku voči prepojeným účtovným jednotkám (311A, 312A, 313A, 314A, 315A, 31XA) - /391A/	43				
1.b.	Pohľadávky z obchodného styku v rámci podielovej účasti okrem pohľadávok voči prepojeným účtovným jednotkám (311A, 312A, 313A, 314A, 315A, 31XA) - /391A/	44				
1.c.	Ostatné pohľadávky z obchodného styku (311A, 312A, 313A, 314A, 315A, 31XA) - /391A/	45	4 1 0 9 5	4 1 0 9 5	4 0 4 1 5	
2.	Čistá hodnota zákazky (316A)	46				
3.	Ostatné pohľadávky voči prepojeným účtovným jednotkám (351A) - /391A/	47				
4.	Ostatné pohľadávky v rámci podielovej účasti okrem pohľadávok voči prepojeným účtovným jednotkám (351A) - /391A/	48				
5.	Pohľadávky voči spoločníkom, členom a združeniu (354A, 355A, 358A, 35XA) - /391A/	49				
6.	Pohľadávky z derivátových operácií (373A, 376A)	50				
7.	Iné pohľadávky (335A, 336A, 33XA, 371A, 374A, 375A, 378A) - /391A/	51				
8.	Odložená daňová pohľadávka (481A)	52				
B.III.	Krátkodobé pohľadávky súčet (r. 54 + r. 58 až r. 65)	53	1 8 7 9 7 2 8 3	1 8 7 9 3 4 4 1	2 9 1 5 6 6 9 3	
B.III.1.	Pohľadávky z obchodného styku súčet (r. 55 až r. 57)	54	1 8 5 3 3 7 7 5	1 8 5 2 9 9 3 3	2 7 8 6 1 9 5 1	
1.a.	Pohľadávky z obchodného styku voči prepojeným účtovným jednotkám (311A, 312A, 313A, 314A, 315A, 31XA) - /391A/	55	1 9 3 9 4 1 0	1 9 3 9 4 1 0	3 5 5 5 0 8 4	
1.b.	Pohľadávky z obchodného styku v rámci podielovej účasti okrem pohľadávok voči prepojeným účtovným jednotkám (311A, 312A, 313A, 314A, 315A, 31XA) - /391A/	56			1 3 1 7	



Označenie a	STRANA AKTÍV b	Číslo riadku c	Bežné účtovné obdobie		Bezprostredne predchádzajúce účtovné obdobie	
			1	Brutto - časť 1	Netto 2	Netto 3
				Korekcia - časť 2		
1.c.	Ostatné pohľadávky z obchodného styku (311A, 312A, 313A, 314A, 315A, 31XA) - /391A/	57	1 6 5 9 4 3 6 5	1 6 5 9 0 5 2 3		
			3 8 4 2		2 4 3 0 5 5 5 0	
2.	Čistá hodnota zákazky (316A)	58				
3.	Ostatné pohľadávky voči prepojeným účtovným jednotkám (351A) - /391A/	59			9 1 7 6 8	
4.	Ostatné pohľadávky v rámci podielovej účasti okrem pohľa- dávok voči prepojeným účtovným jednotkám (351A) - /391A/	60				
5.	Pohľadávky voči spoločníkom, členom a združeniu (354A, 355A, 358A, 35XA, 398A) - /391A/	61				
6.	Sociálne poistenie (336A) - /391A/	62				
7.	Daňové pohľadávky a dotácie (341, 342, 343, 345, 346, 347) - /391A/	63	1 9 8 8 1 2	1 9 8 8 1 2		
					1 1 3 7 1 2 9	
8.	Pohľadávky z derivátových operácií (373A, 376A)	64				
9.	Iné pohľadávky (335A, 33XA, 371A, 374A, 375A, 378A) - /391A/	65	6 4 6 9 6	6 4 6 9 6		
					6 5 8 4 5	
B.IV.	Krátkodobý finančný majetok súčet (r. 67 až r. 70)	66				
B.IV.1.	Krátkodobý finančný majetok v prepoje- ných účtovných jednotkách (251A, 253A, 256A, 257A, 25XA) - /291A, 29XA/	67				
2.	Krátkodobý finančný majetok bez krátkodobé- ho finančného majetku v prepojených účtov- ných jednotkách (251A, 253A, 256A, 257A, 25XA) - /291A, 29XA/	68				
3.	Vlastné akcie a vlastné obchodné podieľy (252)	69				
4.	Obstarávaný krátkodobý finančný majetok (259, 314A) - /291A/	70				



Označenie a	STRANA AKTÍV b	Číslo riadku c	Bežné účtovné obdobie		Bezprostredne predchádzajúce účtovné obdobie
			1	2	
			Brutto - časť 1 Korekcia - časť 2	Netto	
			Netto 3		
B.V.	Finančné účty r. 72 + r. 73	71	5 3 4 4 1 9	5 3 4 4 1 9	1 2 4 1 4 7 8 7
B.V.1.	Peniaze (211, 213, 21X)	72	1 1 3 8 6	1 1 3 8 6	1 1 3 0
2.	Účty v bankách (221A, 22X, +/- 261)	73	5 2 3 0 3 3	5 2 3 0 3 3	1 2 4 1 3 6 5 7
C.	Časové rozlíšenie súčet (r. 75 až r. 78)	74	6 5 9 3 6 4	6 5 9 3 6 4	8 4 1 7 0 5
C.1.	Náklady budúcich období dlhodobé (381A, 382A)	75	2 8 5 9 6	2 8 5 9 6	2 1 7 4 1
2.	Náklady budúcich období krátkodobé (381A, 382A)	76	1 5 4 4 2 6	1 5 4 4 2 6	1 2 4 9 1 7
3.	Príjmy budúcich období dlhodobé (385A)	77			
4.	Príjmy budúcich období krátkodobé (385A)	78	4 7 6 3 4 2	4 7 6 3 4 2	6 9 5 0 4 7

Označenie a	STRANA PASÍV b	Číslo riadku c	Bežné účtovné obdobie	Bezprostredne predchádzajúce účtovné obdobie
			4	5
	SPOLU VLASTNÉ IMANIE A ZÁVÄZKY r. 80 + r. 101 + r. 141	79	1 4 6 2 7 5 5 4 7	1 5 2 1 5 3 6 1 0
A.	Vlastné imanie r. 81 + r. 85 + r. 86 + r. 87 + r. 90 + r. 93 + r. 97 + r. 100	80	9 7 6 9 2 8 5 1	9 1 5 9 2 5 8 3
A.I.	Základné imanie súčet (r. 82 až r. 84)	81	4 0 2 0 3 6 4 6	4 0 2 0 3 6 4 6
A.I.1.	Základné imanie (411 alebo +/- 491)	82	4 0 2 0 3 6 4 6	4 0 2 0 3 6 4 6
2.	Zmena základného imania +/- 419	83		
3.	Pohľadávky za upísané vlastné imanie (/-/353)	84		
A.II.	Emisné ážio (412)	85		
A.III.	Ostatné kapitálové fondy (413)	86		
A.IV.	Zákonné rezervné fondy r. 88 + r. 89	87	2 5 9 5 0 0 3	2 2 0 1 0 0 2
A.IV.1.	Zákonný rezervný fond a nedeliteľný fond (417A, 418, 421A, 422)	88	2 5 9 5 0 0 3	2 2 0 1 0 0 2
2.	Rezervný fond na vlastné akcie a vlastné podiely (417A, 421A)	89		



Označenie a	STRANA PASÍV b	Číslo riadku c	Bežné účtovné obdobie 4	Bezprostredne predchádzajúce účtovné obdobie 5
A.V.	Ostatné fondy zo zisku r. 91 + r. 92	90		
A.V.1.	Štatutárne fondy (423, 42X)	91		
2.	Ostatné fondy (427, 42X)	92		
A.VI.	Oceňovacie rozdiely z precenenia súčet (r. 94 až r. 96)	93		
A.VI.1.	Oceňovacie rozdiely z precenenia majetku a záväzkov (+/- 414)	94		
2.	Oceňovacie rozdiely z kapitálových účastí (+/- 415)	95		
3.	Oceňovacie rozdiely z precenenia pri zlúčení, splnutí a rozdelení (+/- 416)	96		
A.VII.	Výsledok hospodárenia minulých rokov r. 98 + r. 99	97	4 8 7 9 3 9 3 4	4 1 3 0 7 9 2 4
A.VII.1.	Nerozdelený zisk minulých rokov (428)	98	4 8 7 9 3 9 3 4	4 1 3 0 7 9 2 4
2.	Neuhradená strata minulých rokov (/-/429)	99		
A.VIII.	Výsledok hospodárenia za účtovné obdobie po zdanení +/- r. 01 - (r. 81 + r. 85 + r. 86 + r. 87 + r. 90 + r. 93 + r. 97 + r. 101 + r. 141)	100	6 1 0 0 2 6 8	7 8 8 0 0 1 1
B.	Závazky r. 102 + r. 118 + r. 121 + r. 122 + r. 136 + r. 139 + r. 140	101	4 8 5 4 8 1 0 7	6 0 5 2 5 6 9 3
B.I.	Dlhodobé záväzky súčet (r. 103 + r. 107 až r. 117)	102	2 2 2 0 8 2 4	1 4 5 8 0 1 9
B.I.1.	Dlhodobé záväzky z obchodného styku súčet (r. 104 až r. 106)	103	1 6 8 0 7	1 4 6 7
1.a.	Závazky z obchodného styku voči prepojeným účtovným jednotkám (321A, 475A, 476A)	104		
1.b.	Závazky z obchodného styku v rámci podielovej účasti okrem záväzkov voči prepojeným účtovným jednotkám (321A, 475A, 476A)	105		
1.c.	Ostatné záväzky z obchodného styku (321A, 475A, 476A)	106	1 6 8 0 7	1 4 6 7
2.	Čistá hodnota zákazky (316A)	107		
3.	Ostatné záväzky voči prepojeným účtovným jednotkám (471A, 47XA)	108		
4.	Ostatné záväzky v rámci podielovej účasti okrem záväzkov voči prepojeným účtovným jednotkám (471A, 47XA)	109		
5.	Ostatné dlhodobé záväzky (479A, 47XA)	110		
6.	Dlhodobé prijaté preddavky (475A)	111		
7.	Dlhodobé zmenky na úhradu (478A)	112		
8.	Vydané dlhopisy (473A/-/255A)	113		
9.	Závazky zo sociálneho fondu (472)	114	3 5 0 5 7	4 2 1 3 0
10.	Iné dlhodobé záväzky (336A, 372A, 474A, 47XA)	115		
11.	Dlhodobé záväzky z derivátových operácií (373A, 377A)	116		
12.	Odložený daňový záväzok (481A)	117	2 1 6 8 9 6 0	1 4 1 4 4 2 2



Označenie a	STRANA PASÍV b	Číslo riadku c	Bežné účtovné obdobie 4	Bezprostredne predchádzajúce účtovné obdobie 5
B.II.	Dlhodobé rezervy r. 119 + r. 120	118	7 3 2 6 0 1	6 9 3 5 3 4
B.II.1.	Zákonné rezervy (451A)	119		
2.	Ostatné rezervy (459A, 45XA)	120	7 3 2 6 0 1	6 9 3 5 3 4
B.III.	Dlhodobé bankové úvery (461A, 46XA)	121	6 5 5 3 6 8 5	1 0 3 1 5 8 6 9
B.IV.	Krátkodobé záväzky súčet (r. 123 + r. 127 až r. 135)	122	3 3 5 3 1 6 2 4	4 3 2 3 0 8 5 2
B.IV.1.	Záväzky z obchodného styku súčet (r. 124 až r. 126)	123	1 8 1 7 4 3 5 4	3 1 1 0 7 7 3 3
1.a.	Záväzky z obchodného styku voči prepojeným účtovným jednotkám (321A, 322A, 324A, 325A, 326A, 32XA, 475A, 476A, 478A, 47XA)	124	1 1 4 9 2 0 4 1	2 2 3 5 6 1 6 9
1.b.	Záväzky z obchodného styku v rámci podielovej účasti okrem záväzkov voči prepojeným účtovným jednotkám (321A, 322A, 324A, 325A, 326A, 32XA, 475A, 476A, 478A, 47XA)	125		6 2 0 0 2
1.c.	Ostatné záväzky z obchodného styku (321A, 322A, 324A, 325A, 326A, 32XA, 475A, 476A, 478A, 47XA)	126	6 6 8 2 3 1 3	8 6 8 9 5 6 2
2.	Čistá hodnota zákazky (316A)	127		
3.	Ostatné záväzky voči prepojeným účtovným jednotkám (361A, 36XA, 471A, 47XA)	128	1 3 1 3 0 6 1 7	9 3 6 9 0 0 0
4.	Ostatné záväzky v rámci podielovej účasti okrem záväzkov voči prepojeným účtovným jednotkám (361A, 36XA, 471A, 47XA)	129		
5.	Záväzky voči spoločníkom a združeniu (364, 365, 366, 367, 368, 398A, 478A, 479A)	130		
6.	Záväzky voči zamestnancom (331, 333, 33X, 479A)	131	6 6 4 0 5 2	6 9 0 2 2 5
7.	Záväzky zo sociálneho poistenia (336A)	132	4 5 7 1 8 6	4 6 5 9 9 2
8.	Daňové záväzky a dotácie (341, 342, 343, 345, 346, 347, 34X)	133	9 6 8 5 6 4	1 3 9 3 3 3 6
9.	Záväzky z derivátových operácií (373A, 377A)	134		
10.	Iné záväzky (372A, 379A, 474A, 475A, 479A, 47XA)	135	1 3 6 8 5 1	2 0 4 5 6 6
B.V.	Krátkodobé rezervy r. 137 + r. 138	136	1 7 7 3 6 0 6	9 0 3 6 8 5
B.V.1.	Zákonné rezervy (323A, 451A)	137	5 5 4 2 7 6	5 2 8 4 7 1
2.	Ostatné rezervy (323A, 32X, 459A, 45XA)	138	1 2 1 9 3 3 0	3 7 5 2 1 4
B.VI.	Bežné bankové úvery (221A, 231, 232, 23X, 461A, 46XA)	139	3 7 3 5 7 6 7	3 9 2 3 7 3 4
B.VII.	Krátkodobé finančné výpomoci (241, 249, 24X, 473A, /-255A)	140		
C.	Časové rozlíšenie súčet (r. 142 až r. 145)	141	3 4 5 8 9	3 5 3 3 4
C.1.	Výdavky budúcich období dlhodobé (383A)	142		
2.	Výdavky budúcich období krátkodobé (383A)	143	3 4 5 8 9	3 5 3 3 4
3.	Výnosy budúcich období dlhodobé (384A)	144		
4.	Výnosy budúcich období krátkodobé (384A)	145		



Označenie a	Text b	Číslo riadku c	Skutočnosť	
			bežné účtovné obdobie	
			1	2
*	Čistý obrat (časť účt. tr. 6 podľa zákona)	01	2 9 7 8 3 0 9 9 9	2 8 8 8 1 7 9 2 1
**	Výnosy z hospodárskej činnosti spolu súčet (r. 03 až r. 09)	02	3 0 0 4 9 4 9 7 6	2 9 1 3 7 0 7 0 3
I.	Tržby z predaja tovaru (604, 607)	03	1 4 3 4 6 4 3 2 3	1 3 6 7 1 0 2 9 1
II.	Tržby z predaja vlastných výrobkov (601)	04	1 5 3 6 1 3 5 9 0	1 5 1 3 9 9 2 8 4
III.	Tržby z predaja služieb (602, 606)	05	7 5 3 0 8 5	7 0 8 3 4 6
IV.	Zmeny stavu vnútroorganizačných zásob (+/-) (účtová skupina 61)	06	3 7 2 9 1 7	8 2 1 8
V.	Aktivácia (účtová skupina 62)	07		
VI.	Tržby z predaja dlhodobého nehmotného majetku, dlhodobého hmotného majetku a materiálu (641, 642)	08	1 5 2 1 8 0 4	1 6 3 0 0 1 8
VII.	Ostatné výnosy z hospodárskej činnosti (644, 645, 646, 648, 655, 657)	09	7 6 9 2 5 7	9 1 4 5 4 6
**	Náklady na hospodársku činnosť spolu r. 11 + r. 12 + r. 13 + r. 14 + r. 15 + r. 20 + r. 21 + r. 24 + r. 25 + r. 26	10	2 9 1 4 0 4 7 5 1	2 8 4 6 4 9 9 4 9
A.	Náklady vynaložené na obstaranie predaného tovaru (504, 507)	11	1 3 2 3 7 0 4 7 7	1 2 7 7 4 9 9 9 0
B.	Spotreba materiálu, energie a ostatných neskladovateľných dodávok (501, 502, 503)	12	1 1 2 9 2 4 3 0 3	1 1 3 3 8 7 4 1 6
C.	Opravné položky k zásobám (+/-) (505)	13	2 2 4 8 6	- 4 6 3 1 3 4
D.	Služby (účtová skupina 51)	14	2 3 4 1 6 0 8 0	2 1 7 4 9 9 5 2
E.	Osobné náklady (r. 16 až r. 19)	15	1 4 4 0 9 6 6 7	1 3 4 1 3 7 0 9
E.1.	Mzdové náklady (521, 522)	16	9 7 6 9 5 0 7	9 2 3 0 3 9 1
2.	Odmeny členom orgánov spoločnosti a družstva (523)	17		
3.	Náklady na sociálne poistenie (524, 525, 526)	18	3 5 5 8 4 2 0	3 2 4 3 8 2 0
4.	Sociálne náklady (527, 528)	19	1 0 8 1 7 4 0	9 3 9 4 9 8
F.	Dane a poplatky (účtová skupina 53)	20	3 7 2 1 8 0	2 7 5 6 7 3
G.	Odpisy a opravné položky k dlhodobému nehmotnému majetku a dlhodobému hmotnému majetku (r. 22 + r. 23)	21	5 8 0 2 5 4 8	6 0 3 3 4 5 3
G.1.	Odpisy dlhodobého nehmotného majetku a dlhodobého hmotného majetku (551)	22	5 8 0 2 5 4 8	6 0 3 3 4 5 3
2.	Opravné položky k dlhodobému nehmotnému majetku a dlhodobému hmotnému majetku (+/-) (553)	23		
H.	Zostatková cena predaného dlhodobého majetku a predaného materiálu (541, 542)	24	1 6 1 7 0 7 1	1 8 3 8 0 9 1
I.	Opravné položky k pohľadávkam (+/-) (547)	25	- 2 2 6 4 6	- 1 5 8 3 6
J.	Ostatné náklady na hospodársku činnosť (543, 544, 545, 546, 548, 549, 555, 557)	26	4 9 2 5 8 5	6 8 0 6 3 5
***	Výsledok hospodárenia z hospodárskej činnosti (+/-) (r. 02 - r. 10)	27	9 0 9 0 2 2 5	6 7 2 0 7 5 4



Označenie a	Text b	Číslo riadku c	Skutočnosť	
			bežné účtovné obdobie	
			1	2 bezprostredne predchádzajúce účtovné obdobie
*	Pridaná hodnota (r. 03 + r. 04 + r. 05 + r. 06 + r. 07) - (r. 11 + r. 12 + r. 13 + r. 14)	28	2 9 4 7 0 5 6 9	2 6 4 0 1 9 1 5
**	Výnosy z finančnej činnosti spolu r. 30 + r. 31 + r. 35 + r. 39 + r. 42 + r. 43 + r. 44	29	6 3 2 3 5 9	4 4 5 7 9 7 7
VIII.	Tržby z predaja cenných papierov a podielov (661)	30		
IX.	Výnosy z dlhodobého finančného majetku súčet (r. 32 až r. 34)	31		3 4 2 9 1 0 0
IX.1.	Výnosy z cenných papierov a podielov od prepojených účtovných jednotiek (665A)	32		3 4 2 9 1 0 0
2.	Výnosy z cenných papierov a podielov v podielovej účasti okrem výnosov prepojených účtovných jednotiek (665A)	33		
3.	Ostatné výnosy z cenných papierov a podielov (665A)	34		
X.	Výnosy z krátkodobého finančného majetku súčet (r. 36 až r. 38)	35		
X.1.	Výnosy z krátkodobého finančného majetku od prepojených účtovných jednotiek (666A)	36		
2.	Výnosy z krátkodobého finančného majetku v podielovej účasti okrem výnosov prepojených účtovných jednotiek (666A)	37		
3.	Ostatné výnosy z krátkodobého finančného majetku (666A)	38		
XI.	Výnosové úroky (r. 40 + r. 41)	39	5 1 4 7 1 8	4 4 1 9 2 7
XI.1.	Výnosové úroky od prepojených účtovných jednotiek (662A)	40	9 6 7 8 3	1 2 4 4 4 2
2.	Ostatné výnosové úroky (662A)	41	4 1 7 9 3 5	3 1 7 4 8 5
XII.	Kurzové zisky (663)	42	1 0 5 8 4 7	5 1 1 6 0 9
XIII.	Výnosy z precenenia cenných papierov a výnosy z derivátových operácií (664, 667)	43		
XIV.	Ostatné výnosy z finančnej činnosti (668)	44	1 1 7 9 4	7 5 3 4 1
**	Náklady na finančnú činnosť spolu r. 46 + r. 47 + r. 48 + r. 49 + r. 52 + r. 53 + r. 54	45	1 3 9 2 9 7 9	1 8 3 4 9 8 5
K.	Predané cenné papiere a podiely (561)	46		
L.	Náklady na krátkodobý finančný majetok (566)	47		
M.	Opravné položky k finančnému majetku (+/-) (565)	48	1 2 3 3 5 2	8 6 2 7 1 3
N.	Nákladové úroky (r. 50 + r. 51)	49	1 2 2 1 7 0 0	9 0 3 7 4 3
N.1.	Nákladové úroky pre prepojené účtovné jednotky (562A)	50	7 1 1 4 4 8	3 2 5 8 9 5
2.	Ostatné nákladové úroky (562A)	51	5 1 0 2 5 2	5 7 7 8 4 8
O.	Kurzové straty (563)	52	4 5 5 2	5 8 6 7
P.	Náklady na precenenie cenných papierov a náklady na derivátové operácie (564, 567)	53		
Q.	Ostatné náklady na finančnú činnosť (568, 569)	54	4 3 3 7 5	6 2 6 6 2



Ozna- čenie a	Text b	Číslo riadku c	Skutočnosť	
			bežné účtovné obdobie 1	bezprostredne predchádzajúce účtovné obdobie 2
***	Výsledok hospodárenia z finančnej činnosti (+/-) (r. 29 - r. 45)	55	- 7 6 0 6 2 0	2 6 2 2 9 9 2
****	Výsledok hospodárenia za účtovné obdobie pred zdanením (+/-) (r. 27 + r. 55)	56	8 3 2 9 6 0 5	9 3 4 3 7 4 6
R.	Daň z príjmov (r. 58 + r. 59)	57	2 2 2 9 3 3 7	1 4 6 3 7 3 5
R.1.	Daň z príjmov splatná (591, 595)	58	1 4 7 4 7 9 9	6 1 2 4 1 0
2.	Daň z príjmov odložená (+/-) (592)	59	7 5 4 5 3 8	8 5 1 3 2 5
S.	Prevod podielov na výsledku hospodárenia spoločníkom (+/- 596)	60		
****	Výsledok hospodárenia za účtovné obdobie po zdanení (+/-) (r. 56 - r. 57 - r. 60)	61	6 1 0 0 2 6 8	7 8 8 0 0 1 1



SEOYON E-HWA AUTOMOTIVE SLOVAKIA s.r.o.

Účtovná závierka
k 31. decembru 2024**Poznámky individuálnej účtovnej závierky zostavenej k 31. decembru 2024****A. INFORMÁCIE O ÚČTOVNEJ JEDNOTKE****1. Obchodné meno a sídlo spoločnosti:**

SEOYON E-HWA AUTOMOTIVE SLOVAKIA s.r.o.
Robotnícka 1
017 01 Považská Bystrica

Spoločnosť SEOYON E-HWA AUTOMOTIVE SLOVAKIA s.r.o. (ďalej len Spoločnosť), bola založená 4. augusta 2005 a do obchodného registra bola zapísaná 1. októbra 2005 (Obchodný register Okresného súdu Trenčín, oddiel s.r.o., vložka 16046/R).

2. Hlavnými činnosťami Spoločnosti sú:

- sprostredkovateľská činnosť v oblasti obchodu, výroby a služieb v rozsahu voľnej živnosti
- kúpa tovaru v rozsahu voľnej živnosti za účelom jeho predaja konečnému spotrebiteľovi (maloobchod)
- kúpa tovaru v rozsahu voľnej živnosti za účelom jeho predaja iným prevádzkovateľom živnosti (veľkoobchod)
- reklamná a propagačná činnosť v rozsahu voľnej živnosti
- prieskum trhu
- predaj dielov, súčiastok a príslušenstva motorových vozidiel s výnimkou autoalarmov
- výroba výrobkov z plastov
- výroba výrobkov z gummy
- výroba tovaru z polyuretánovej peny
- výroba strojov a zariadení
- natieranie plastových a kovových dielov
- výroba a predaj doplnkov motorových vozidiel v rozsahu voľnej živnosti
- výroba dielov, súčiastok a príslušenstva motorových vozidiel
- výroba gumových pneumatík a duší
- skladovanie
- prenájom nehnuteľností spojený s poskytovaním iných než základných služieb spojených s prenájomom
- zabezpečovanie služieb potrebných na prevádzku objektov, zariadení a budov
- prenájom strojov, prístrojov a zariadení
- prenájom motorových vozidiel
- prenájom kancelárskej a výpočtovej techniky
- prenájom dopravných a mechanizačných prostriedkov
- poradenská služba v oblasti automobilového priemyslu
- organizovanie kurzov, školení, seminárov a výstav v oblasti automobilového priemyslu
- výskum a vývoj v oblasti prírodných a technických vied
- informatívne testovanie, meranie, analýzy a kontroly
- informatívne meranie a vyhodnocovanie hluku a vibrácií
- skúšanie a kontrola chýb materiálov a výrobkov bez narušenia ich zloženia, okrem skúšok a kontroly lán lanových dráh
- vykonávanie kalibračnej služby s výnimkou overovania určených výrobkov
- informatívne chemické a mikrobiologické analýzy
- vykonávanie informatívneho odpočtu číselných údajov zaznamenaných na meradlách
- informatívne meranie fyzikálnych veličín

3. Zamestnanci

Názov položky	2024	2023
Priemerný prepočítaný počet zamestnancov	549	555
Stav zamestnancov ku dňu, ku ktorému sa zostavuje účtovná závierka	552	543
z toho: vedúci zamestnanci	9	11



SEOYON E-HWA AUTOMOTIVE SLOVAKIA s.r.o.

Účtovná závierka
k 31. decembru 2024**4. Právny dôvod na zostavenie účtovnej závierky**

Účtovná závierka Spoločnosti k 31. decembru 2024 je zostavená ako riadna účtovná závierka podľa § 17 ods. 6 zákona NR SR č. 431/2002 Z. z. o účtovníctve, za účtovné obdobie od 1. januára 2024 do 31. decembra 2024.

Účtovná závierka je zostavená na všeobecné použitie. Informácie v nej uvedené nie je možné použiť na účely akéhokoľvek špecifického používateľa ani na posúdenie jednotlivých transakcií. Používatelia účtovnej závierky by sa pri rozhodovaní nemali spoliehať na túto účtovnú závierku ako jediný zdroj informácií..

5. Dátum schválenia účtovnej závierky za predchádzajúce účtovné obdobie

Účtovná závierka Spoločnosti k 31. decembru 2023, za predchádzajúce účtovné obdobie, bola schválená valným zhromaždením Spoločnosti dňa 27.3.2024.

6. Neobmedzené ručenie

Spoločnosť nie je neobmedzeným ručiteľom v inej spoločnosti.

SEOYON E-HWA AUTOMOTIVE SLOVAKIA s.r.o., (ďalej len „spoločnosť“) je spoločníkom v nasledovných spoločnostiach s ručením obmedzeným:

Názov	Dátum vzniku	Sídlo	Podiel
Seoyon E-Hwa Automotive Czech, s.r.o.	1.1.2012	Hnojník 408, 739 53 Hnojník, Česká republika	100 %
SEOYON E-HWA AUTOMOTIVE POLAND Sp.z o.o.	19.7.2012	ul. Cieszyńska 1D, 43-440 Bazanowice, Poľsko	100 %
APIS PLASTIC Slovakia s.r.o.	1.2.2020	Areál ŽŤS 924, 018 41 Dubnica nad Váhom	99,971 %
SUMMIT AUTOTECH Slovakia SLD s.r.o.	1.2.2020	Cukrovarska 39, 925 21 Sládkovičovo	99,9866 %
BEST AUTOTECH Sp. z o.o.	1.2.2020	ul. Cieszyńska 1E, 42-440 Golezów, Poľsko	99,9999839%
Integrated Management Consulting s.r.o.	13.9.2022	Košická 49, 821 08 Bratislava-Ružinov	0,05 %

B. INFORMÁCIE O KONSOLIDOVANOM CELKU

Spoločnosť má rozhodujúci vplyv a je materskou spoločnosťou spoločnosti Seoyon E-Hwa Automotive Czech, s.r.o. so 100 percentným podielom a spoločnosti SEOYON E-HWA AUTOMOTIVE POLAND Sp.z o.o. so 100-percentným podielom. Spoločnosť vlastní tiež rozhodujúce podiely v spoločnostiach APIS Plastic Slovakia s.r.o., SUMMIT AUTOTECH Slovakia SLD s.r.o., BEST AUTOTECH Sp. z o.o. Spoločnosť za rok končiaci 31. decembra 2013 po prvýkrát zostavovala konsolidovanú účtovnú závierku v súlade s Medzinárodnými štandardmi finančného výkazníctva, ako ich schválila EÚ.

Spoločnosť sa zahŕňa do konsolidovanej účtovnej závierky spoločnosti SEOYON E-HWA CO., LTD, Burim-ro 170beon-gil, Dongan-gu, Anyang-si 41-22, Gyeonggi-do (Gwanyang-dong) 140 55, Kórejská republika. Túto konsolidovanú účtovnú závierku je možné dostať priamo v sídle uvedenej spoločnosti.

C. INFORMÁCIE O ÚČTOVNÝCH ZÁSADÁCH A ÚČTOVNÝCH METÓDACH**(a) Východiská pre zostavenie účtovnej závierky**

Spoločnosť podniká v automobilovom priemysle, ktorý bol v minulosti značne zasiahnutý globálnou ekonomickou krízou. Ako je vykázané v poznámke I.1., výnosy a podnikateľská aktivita je významne závislá na skupine HYUNDAI & KIA. Manažment spoločnosti pravidelne monitoruje vývoj na trhu v spolupráci so zákazníkom a nie je si v súčasnosti vedomý žiadneho dôvodu, pre ktorý by Spoločnosť nemala nepretržite pokračovať v dohľadnej dobe. Preto účtovná závierka bola zostavená za predpokladu nepretržitého trvania Spoločnosti (going concern).

Vzhľadom na prebiehajúci vojenský konflikt na Ukrajine a súvisiace sankcie namierené proti Ruskej federácii, tieto udalosti môžu mať dopad na európske a svetové hospodárstvo. Spoločnosť nemá žiadnu významnú priamu expozíciu voči Ukrajine, Rusku ani Bielorusku. Dopad na všeobecnú ekonomickú situáciu si však môže vyžadovať revíziu určitých predpokladov a odhadov. To môže viesť k významným úpravám účtovnej hodnoty určitých aktív a pasív v nasledujúcom účtovnom období. V tejto fáze nie je vedenie spoločnosti schopné spoľahlivo odhadnúť dopad, pretože udalosti sa vyvíjajú zo dňa na deň. Dlhodobý dopad môže ovplyvniť aj objemy obchodovania, peňažné toky, a ziskovosť. Napriek tomu spoločnosť ku dňu zostavenia tejto účtovnej závierky aj naďalej plní svoje záväzky k dátumu ich splatnosti, a preto stále uplatňuje predpoklad nepretržitého pokračovania v činnosti pri zostavovaní účtovnej závierky.



SEOYON E-HWA AUTOMOTIVE SLOVAKIA s.r.o.

Účtovná závierka
k 31. decembru 2024

Účtovné metódy a všeobecné účtovné zásady boli účtovnou jednotkou aplikované konzistentne s rokom 2023.

Účtovníctvo sa vedie na základe dodržania časovej a vecnej súvislosti nákladov a výnosov. Za základ sa berú všetky náklady a výnosy, ktoré sa vzťahujú na účtovné obdobie bez ohľadu na dátum ich platenia.

Pri oceňovaní majetku a záväzkov sa uplatňuje zásada opatrnosti, t. j. berú sa za základ všetky riziká, straty a zníženia hodnoty, ktoré sa týkajú majetku a záväzkov a ktoré sú známe ku dňu, ku ktorému sa zostavuje účtovná závierka.

Moment zaúčtovania výnosov – výnosy sa účtujú pri splnení dodacích podmienok, nakoľko v tomto okamihu prechádzajú na odberateľa významné riziká a vlastnícke práva.

Dlhodobé a krátkodobé pohľadávky, záväzky, úvery a pôžičky – pohľadávky a záväzky sa v súvahe vykazujú ako dlhodobé alebo krátkodobé podľa zostatkovej doby splatnosti ku dňu, ku ktorému sa zostavuje účtovná závierka. Časť dlhobodej pohľadávky a časť dlhodobého záväzku, ktorých splatnosť nie je dlhšia ako jeden rok odo dňa, ku ktorému sa zostavuje účtovná závierka, sa vykazujú v súvahe ako krátkodobá pohľadávka alebo krátkodobý záväzok.

Použitie odhadov – zostavenie účtovnej závierky si vyžaduje, aby vedenie spoločnosti vypracovalo odhady a predpoklady, ktoré majú vplyv na vykazované sumy aktív a pasív, uvedenie možných budúcich aktív a pasív k dátumu, ku ktorému sa zostavuje účtovná závierka, ako aj na vykazovanú výšku výnosov a nákladov počas roka. Skutočné výsledky sa môžu od takýchto odhadov líšiť.

Vykázané dane – slovenské daňové právo je relatívne mladé s nedostatkom existujúcich precedensov a podlieha neustálym novelizáciám. Nakoľko existujú rôzne interpretácie daňových zákonov a predpisov pri uplatňovaní v rôznych typoch transakcií, sumy vykázané v účtovnej závierke sa môžu neskôr zmeniť podľa konečného stanoviska daňových úradov.

(b) Dlhodobý nehmotný a dlhodobý hmotný majetok

Dlhodobý majetok nakupovaný sa oceňuje obstarávacou cenou, ktorá zahŕňa cenu obstarania a náklady súvisiace s obstaraním (clo, prepravu, montáž, poistné a pod.). Súčasťou obstarávacej ceny od 1. januára 2003 nie sú úroky z cudzích zdrojov ani realizované kurzové rozdiely, ktoré vznikli do momentu uvedenia dlhodobého majetku do používania.

Dlhodobý majetok vytvorený vlastnou činnosťou sa oceňuje vlastnými nákladmi. Vlastnými nákladmi sú všetky priame náklady vynaložené na výrobu alebo inú činnosť a nepriame náklady, ktoré sa vzťahujú na výrobu alebo inú činnosť.

Náklady na výskum sa neaktivujú, účtujú sa do nákladov účtovného obdobia, v ktorom vznikli. Náklady na vývoj sa účtujú do obdobia, v ktorom vznikli, ale tie náklady na vývoj, ktoré sa vzťahujú na jasne definovaný výrobok alebo proces, pri ktorých je možné preukázať technickú realizovateľnosť a možnosť predaja a spoločnosť má dostatočné zdroje na dokončenie projektu, jeho predaj alebo na vnútorné využitie jeho výsledkov, sa aktivujú, a to vo výške, ktorá je pravdepodobná, že sa získa späť z budúcich ekonomických úžitkov.

Aktivované náklady na vývoj sa odpisujú počas maximálne 5 rokov, a to v tých účtovných obdobiach, v ktorých sa očakáva predaj produktu alebo využívanie procesu. Ak sa zníži ich hodnota, odpisujú sa na sumu, ktorá je pravdepodobná, že sa získa späť z budúcich ekonomických úžitkov.

Odpisy dlhodobého nehmotného majetku sú stanovené vychádzajúc z predpokladanej doby jeho používania a predpokladaného priebehu jeho opotrebenia. Odpisovať sa začína prvým dňom mesiaca nasledujúceho po uvedení dlhodobého majetku do používania. Drobný dlhodobý nehmotný majetok, ktorého obstarávacia cena (resp. vlastné náklady) je 1 660 EUR, od 1. marca 2009 2 400 EUR, a nižšia, sa odpisuje jednorazovo pri uvedení do používania. Predpokladaná doba používania, metóda odpisovania a odpisová sadzba sú uvedené v nasledujúcej tabuľke:

	<i>Predpokladaná doba používania v rokoch</i>	<i>Metóda odpisovania</i>	<i>Ročná odpisová sadzba v %</i>
Softvér	5	Rovnomerne	20 %
Ocenené práva (licencia)	5	Rovnomerne	20 %
Drobný dlhodobý nehmotný majetok	rôzna	Jednorazový odpis	100 %

Dlhodobý nehmotný majetok, ktorý bol uvedený do používania najneskôr do 28. februára 2009 v ocenení rovnom alebo nižšom ako 2 400 EUR, sa považuje za dlhodobý nehmotný majetok a pokračuje sa v jeho odpisovaní.



SEOYON E-HWA AUTOMOTIVE SLOVAKIA s.r.o.

Účtovná závierka
k 31. decembru 2024

Odpisy dlhodobého hmotného majetku sú stanovené vychádzajúc z predpokladanej doby jeho používania a predpokladaného priebehu jeho opotrebenia. Odpisovať sa začína v mesiaci, v ktorom bol majetok uvedený do používania.

Drobný dlhodobý hmotný majetok, ktorý spoločnosť zadefinovala nasledovne sa odpisuje 5 rokov:

- doba použitia dlhšia ako jeden rok pre všetky dolu uvedené kategórie
- obstarávacia cena (resp. vlastné náklady) je 500 EUR a viac
- IT zariadenia ako monitory, notebooky, počítače, skenery, tlačiarne bez ohľadu na obstarávaciu cenu
- vozíky a prepravné obalové boxy bez ohľadu na obstarávaciu cenu

Ostatný majetok nespĺňajúci vyššie uvedené kritériá drobného dlhodobého hmotného majetku sa odpisuje jednorazovo pri uvedení do používania na účte spotreba materiálu 501.

Predpokladaná doba používania, metóda odpisovania a odpisová sadzba sú uvedené v nasledujúcej tabuľke:

	<i>Predpokladaná doba používania v rokoch</i>	<i>Metóda odpisovania</i>	<i>Ročná odpisová sadzba v %</i>
Stavby	30,35,40	Rovnomerne	3,33 %
Stroje, prístroje a zariadenia	5 až 8 a 15 a 25	Rovnomerne	20 % a 12,5 % a 6,67 %
Dopravné prostriedky	5	Rovnomerne	20 %
Drobný dlhodobý hmotný majetok	5	Rovnomerne	20 %
Ostatný majetok	rôzna	Jednorazový odpis	100 %

Spoločnosť posudzuje životnosť účelových strojov, prístrojov a zariadení podľa ich určenia pre príslušný projekt. Doba životnosti je určovaná vzhľadom na životný cyklus modelu auta, zvyčajne pri SUV ako Sportage je to 6 rokov a osobných ako Ceed je to 7 rokov.

(c) Cenné papiere a podiely

Cenné papiere a podiely sa oceňujú obstarávacími cenami, vrátane nákladov súvisiacich s obstaraním. Od obstarávacej ceny je odpočítané zníženie hodnoty cenných papierov a podielov. Podiely obstarané v cudzej mene sa prepočítavajú na konci obdobia aktuálnym výmenným kurzom.

(d) Zásoby

Zásoby sa oceňujú nižšou z nasledujúcich hodnôt: obstarávacou cenou (nakupované zásoby) alebo vlastnými nákladmi (zásoby vytvorené vlastnou činnosťou) alebo čistou realizačnou hodnotou.

Obstarávacia cena zahŕňa cenu zásob a náklady súvisiace s obstaraním (clo, prepravu, poistné, provízie, skonto a pod.). Úroky z cudzích zdrojov nie sú súčasťou obstarávacej ceny. Nakupované zásoby sa oceňujú váženým aritmetickým priemerom z obstarávacích cien.

Vlastné náklady zahŕňajú priame náklady (priamy materiál, priame mzdy a ostatné priame náklady) a časť nepriamych nákladov bezprostredne súvisiacich s vytvorením zásob vlastnou činnosťou (výrobná réžia). Výrobná réžia sa do vlastných nákladov zahŕňa v závislosti od stupňa rozpracovanosti týchto zásob. Správna réžia a odbytové náklady nie sú súčasťou vlastných nákladov. Súčasťou vlastných nákladov nie sú úroky z cudzích zdrojov.

Čistá realizačná hodnota je predpokladaná predajná cena znížená o predpokladané náklady na ich dokončenie a o predpokladané náklady súvisiace s ich predajom.

Ako zásoby (resp. tovar) sú účtované aj formy nakúpené pre hlavného zákazníka, ktoré budú predané v ďalšom účtovnom období.

Zníženie hodnoty zásob sa upravuje vytvorením opravnej položky.

(e) Pohľadávky

Pohľadávky pri ich vzniku sa oceňujú ich menovitou hodnotou; postúpené pohľadávky a pohľadávky nadobudnuté vkladom do základného imania sa oceňujú obstarávacou cenou vrátane nákladov súvisiacich s obstaraním. Toto ocenenie sa znižuje o pochybné a nevyhožiteľné pohľadávky.

(f) Peňažné prostriedky a ceniny

Peňažné prostriedky a ceniny sa oceňujú ich menovitou hodnotou. Zníženie ich hodnoty sa vyjadruje opravnou položkou.

(g) Náklady budúcich období a príjmy budúcich období

Náklady budúcich období a príjmy budúcich období sa vykazujú vo výške, ktorá je potrebná na dodržanie zásady vecnej a časovej súvislosti s účtovným obdobím.



SEOYON E-HWA AUTOMOTIVE SLOVAKIA s.r.o.

Účtovná závierka
k 31. decembru 2024**(h) Rezervy**

Rezervy sú záväzky s neurčitým časovým vymedzením alebo výškou; tvoria sa na krytie známych rizík alebo strát z podnikania. Oceňujú sa v očakávanej výške záväzku.

(i) Záväzky

Záväzky pri ich vzniku sa oceňujú menovitou hodnotou. Záväzky pri ich prevzatí sa oceňujú obstarávacou cenou. Ak sa pri inventarizácii zistí, že suma záväzkov je iná ako ich výška v účtovníctve, uvedú sa záväzky v účtovníctve a v účtovnej závierke v tomto zistenom ocenení.

(j) Daň z príjmov splatná – podľa slovenského zákona o dani z príjmov sa splatné dane z príjmov určujú z účtovného zisku pred zdanením pri sadzbe 21 % po úpravách o niektoré položky na daňové účely.**(k) Odložené dane**

Odložené dane (odložená daňová pohľadávka a odložený daňový záväzok) sa vzťahujú na:

- dočasné rozdiely medzi účtovnou hodnotou majetku a účtovnou hodnotou záväzkov vykázanou v súvahe a ich daňovou základňou,
- možnosť umorovať daňovú stratu v budúcnosti, ktorou sa rozumie možnosť odpočítať daňovú stratu od základu dane v budúcnosti,
- možnosť previesť nevyužitú daňovú odpočty a iné daňové nároky do budúcich období.

Pri určení výšky odloženej dane z príjmov sa použila sadzba dane z príjmov platná v nasledujúcom účtovnom období, t. j. 24 %.

(l) Výdavky budúcich období a výnosy budúcich období

Výdavky budúcich období a výnosy budúcich období sa vykazujú vo výške, ktorá je potrebná na dodržanie zásady vecnej a časovej súvislosti s účtovným obdobím.

(m) Prenájom (lízing)

Operatívny prenájom. Majetok prenajatý na základe operatívneho prenájmu vykazuje ako svoj majetok jeho vlastník, nie nájomca.

Finančný prenájom (s kúpnu opciou; bez kúpnej opcie je považovaný za operatívny prenájom). Majetok prenajatý na základe zmluvy uzatvorenej do 31. decembra 2003 vykazuje ako svoj majetok jeho vlastník, nie nájomca. Majetok prenajatý na základe zmluvy uzatvorenej 1. januára 2004 a neskôr vykazuje ako svoj majetok jeho nájomca, nie vlastník.

(n) Deriváty

Deriváty sa oceňujú reálnou hodnotou.

Zmeny reálnych hodnôt zabezpečovacích derivátov sa účtujú bez vplyvu na výsledok hospodárenia, priamo do vlastného imania.

Zmeny reálnych hodnôt derivátov určených na obchodovanie na tuzemskej burze, zahraničnej burze alebo inom verejnom trhu sa účtujú s vplyvom na výsledok hospodárenia.

Zmeny reálnych hodnôt derivátov určených na obchodovanie na neverejnom trhu sa účtujú bez vplyvu na výsledok hospodárenia, priamo do vlastného imania.

(o) Majetok a záväzky zabezpečené derivátmi

Majetok a záväzky zabezpečené derivátmi sa oceňujú reálnou hodnotou. Zmeny reálnych hodnôt majetku a záväzkov zabezpečených derivátmi sa účtujú bez vplyvu na výsledok hospodárenia, priamo do vlastného imania.

(p) Cudzia mena

Majetok a záväzky vyjadrené v cudzej mene sa ku dňu uskutočnenia účtovného prípadu prepočítavajú na menu euro referenčným výmenným kurzom určeným a vyhláseným Európskou centrálnou bankou alebo Národnou bankou Slovenska v deň predchádzajúci dňu uskutočnenia účtovného prípadu.

Majetok a záväzky vyjadrené v cudzej mene (okrem prijatých a poskytnutých preddavkov) sa ku dňu, ku ktorému sa zostavuje účtovná závierka, prepočítavajú na menu euro referenčným výmenným kurzom určeným a vyhláseným Európskou centrálnou bankou alebo Národnou bankou Slovenska v deň, ku ktorému sa zostavuje účtovná závierka, a účtujú sa s vplyvom na výsledok hospodárenia.



SEOYON E-HWA AUTOMOTIVE SLOVAKIA s.r.o.

Účtovná zvierka
k 31. decembru 2024

Prijaté a poskytnuté preddavky v cudzej mene sa prepočítavajú na menu euro referenčným výmenným kurzom určeným a vyhláseným Európskou centrálnou bankou alebo Národnou bankou Slovenska v deň predchádzajúci dňu uskutočnenia účtovného prípadu. Ku dňu, ku ktorému sa zostavuje účtovná zvierka, sa na menu euro už neprepočítavajú.

(q) Výnosy

Tržby za vlastné výkony a tovar neobsahujú daň z pridanej hodnoty. Sú tiež znížené o zľavy a zrážky (rabaty, bonusy, skontá, dobropisy a pod.) bez ohľadu na to, či zákazník mal vopred na zľavu nárok, alebo či ide o dodatočne uznanú zľavu.

Moment zaúčtovania výnosov – výnosy sa účtujú pri splnení dodacích podmienok, nakoľko v tomto okamihu prechádzajú na odberateľa významné riziká a vlastnícke práva.

(r) Podielové cenné papiere a podiely v dcérskych spoločnostiach

Podiely na základnom imaní v obchodných spoločnostiach sa ponechávajú v pôvodnom ocenení a preceňujú ku dňu zostavenia účtovnej zvierky. Metóda vlastného imania sa použila iba pre potrebu posúdenia potenciálnej opravnej položky.

D. PREPOČET ÚDAJOV V CUDZÍCH MENÁCH NA SLOVENSKÚ MENU

Majetok a záväzky vyjadrené v cudzej mene sa prepočítavajú na eurá referenčným výmenným kurzom určeným a vyhláseným Európskou centrálnou bankou (ECB) alebo Národnou bankou Slovenska (NBS) v deň predchádzajúci dňu uskutočnenia účtovného prípadu a v deň, ku ktorému sa zostavuje účtovná zvierka a v deň, ktorým je rozhodný deň, ku ktorému sa preberá majetok a záväzky od zahraničnej zanikajúcej právnickej osoby. Prijaté a poskytnuté preddavky v cudzej mene sa ku dňu, ku ktorému sa zostavuje účtovná zvierka, neprepočítavajú. Pri kúpe a predaji cudzej meny za menu euro a pri prevode peňažných prostriedkov z účtu zriadeného v cudzej mene na účet zriadený v eurách a z účtu zriadeného v eurách na účet zriadený v cudzej mene sa použil kurz, za ktorý boli tieto hodnoty nakúpené alebo predané. Ak sa predaj alebo kúpa cudzej meny uskutoční za iný kurz ako ponúka komerčná banka v kurzovom lístku, použije sa kurz, ktorý komerčná banka v deň vysporiadania obchodu ponúka v kurzovom lístku. Ak sa kúpa alebo predaj neuskutočňuje s komerčnou bankou, použije sa referenčný výmenný kurz určený a vyhlásený ECB alebo NBS v deň predchádzajúci dňu vysporiadania obchodu.

E. ZMENY ÚČTOVNÝCH ZÁSAD A ÚČTOVNÝCH METÓD

Spoločnosť v roku 2024 nemenila účtovné zásady a účtovné metódy.

F. OPRAVA VÝZNAMNÝCH CHÝB MINULÝCH ÚČTOVNÝCH OBDOBÍ

Spoločnosť v roku 2024 neúčtovala opravy významných chýb minulých účtovných období.



SEOYON E-HWA AUTOMOTIVE SLOVAKIA s.r.o.

Účtovná zvierka
k 31. decembru 2024

G. INFORMÁCIE O ÚDAJOCH NA STRANE AKTÍV SÚVAHY

1. Dlhodobý nehmotný majetok a dlhodobý hmotný majetok

Pohyby na účtoch dlhodobého nehmotného majetku, oprávok, opravných položiek a zostatkovej hodnoty

31. december 2024

	Aktivované náklady na vývoj	Softvér	Oceniťné práva	Goodwill	Ostatný dlhodobý nehmotný majetok	Obstarávaný dlhodobý nehmotný majetok	Poskytnuté preddavky	Celkom
Prvotné ocenenie								
K 1. januáru 2024	-	758 380	-	-	-	41 930	-	800 311
Prírastky	-	-	-	-	-	171 331	-	171 331
Úbytky	-	-	-	-	-	-	-	-
Presuny	-	163 439	-	-	-	(163 439)	-	-
K 31. decembru 2024	-	921 819	-	-	-	49 822	-	971 641
Oprávky								
K 1. januáru 2024	-	586 955	-	-	-	-	-	586 955
Prírastky	-	66 978	-	-	-	-	-	66 978
Úbytky	-	-	-	-	-	-	-	-
Presuny	-	-	-	-	-	-	-	-
K 31. decembru 2024	-	653 933	-	-	-	-	-	653 933
Opravná položka								
K 1. januáru 2024	-	-	-	-	-	-	-	-
Prírastky	-	-	-	-	-	-	-	-
Úbytky	-	-	-	-	-	-	-	-
Presuny	-	-	-	-	-	-	-	-
K 31. decembru 2024	-	-	-	-	-	-	-	-
Zostatková hodnota								
K 1. januáru 2024	-	171 425	-	-	-	41 930	-	213 355
K 31. decembru 2024	-	267 886	-	-	-	49 822	-	317 708

Najvyššou investíciou bol nákup Oracle databazy v sume 54 100 EUR a Material Order System vo výške 33 tis. EUR.



SEOYON E-HWA AUTOMOTIVE SLOVAKIA s.r.o.

Účtovná zvierka
k 31. decembru 2024

31. december 2023

	<i>Aktivované náklady na vývoj</i>	<i>Softvér</i>	<i>Oceniteľné práva</i>	<i>Goodwill</i>	<i>Ostatný dlhodobý nehmotný majetok</i>	<i>Obstarávaný dlhodobý nehmotný majetok</i>	<i>Poskytnuté preddavky</i>	<i>Celkom</i>
Prvotné ocenenie								
K 1. januára 2023	-	656 778	-	-	-	-	-	656 778
Prírastky	-	-	-	-	-	146 633	-	146 633
Úbytky	-	-	-	-	-	3 100	-	3 100
Presuny	-	101 602	-	-	-	(101 602)	-	-
K 31. decembru 2023	-	758 380	-	-	-	41 930	-	800 311
Oprávky								
K 1. januára 2023	-	537 748	-	-	-	-	-	537 748
Prírastky	-	49 207	-	-	-	-	-	49 207
Úbytky	-	-	-	-	-	-	-	-
Presuny	-	-	-	-	-	-	-	-
K 31. decembru 2023	-	586 955	-	-	-	-	-	586 955
Opravná položka								
K 1. januára 2023	-	-	-	-	-	-	-	-
Prírastky	-	-	-	-	-	-	-	-
Úbytky	-	-	-	-	-	-	-	-
Presuny	-	-	-	-	-	-	-	-
K 31. decembru 2023	-	-	-	-	-	-	-	-
Zostatková hodnota								
K 1. januára 2023	-	119 030	-	-	-	-	-	119 030
K 31. decembru 2023	-	171 425	-	-	-	41 930	-	213 355



SEOYON E-HWA AUTOMOTIVE SLOVAKIA s.r.o.

Účtovná zvierka
k 31. decembru 2024

Pohyby na účtoch dlhodobého hmotného majetku, oprávok, opravných položiek a zostatkovej hodnoty
31. december 2024

	<i>Pozemky</i>	<i>Stavby</i>	<i>Samostatné hnutelné veci a súbory hnutelných vecí</i>	<i>Pestovateľské celky trvalých porastov</i>	<i>Základné stádo a ťažné zvieratá</i>	<i>Ostatný dlhodobý hmotný majetok</i>	<i>Obstarávaný dlhodobý hmotný majetok</i>	<i>Poskytnuté preddavky</i>	<i>Celkom</i>
Prvotné ocenenie									
K 1. januáru 2024	1 960 170	43 768 035	52 566 758	-	-	-	5 171 109	4 489 915	107 955 986
Prírastky	-	-	-	-	-	-	19 953 537	9 634 357	29 587 894
Úbytky	-	-	202 123	-	-	-	3 601	11 280 998	11 486 722
Presuny	55 500	87 894	1 186 886	-	-	-	(1 330 280)	-	-
K 31. decembru 2024	2 015 670	43 855 929	53 551 521	-	-	-	23 790 765	2 843 274	126 057 159
Oprávky									
K 1. januáru 2024	-	9 752 416	28 913 267	-	-	-	-	-	38 665 683
Prírastky	-	1 151 552	4 582 126	-	-	-	-	-	5 735 738
Úbytky	-	-	199 446	-	-	-	-	-	201 506
Presuny	-	-	-	-	-	-	-	-	-
K 31. decembru 2024	-	10 903 968	33 295 947	-	-	-	-	-	44 199 915
Opravná položka									
K 1. januáru 2024	-	408 960	264 618	-	-	-	-	-	673 578
Prírastky	-	-	-	-	-	-	-	-	-
Úbytky	-	-	-	-	-	-	-	-	-
Presuny	-	-	-	-	-	-	-	-	-
K 31. decembru 2024	-	408 960	264 618	-	-	-	-	-	673 578
Zostatková hodnota									
K 1. januáru 2024	1 960 170	33 606 659	23 388 872	-	-	-	5 171 109	4 489 915	68 616 725
K 31. decembru 2024	2 015 670	32 543 001	19 990 956	-	-	-	23 790 765	2 843 274	81 183 666

Spoločnosť vyradila v roku 2024 hmotný majetok v obstarávacej hodnote 202 123 EUR so zostatkovou cenou 2 676 EUR. Z dôvodu predaja to bol predaj firemného automobilu v obstarávacej hodnote 15 718 EUR so zostatkovou hodnotou 784 EUR, pričom výnos z predaja bol vo výške 8 333 EUR.

Na budovy v Sládkovičove, ktoré sa nevyužívajú produktívne, sa vytvorila pomocou znaleckého posudku opravná položka vo výške 408 960 EUR. V súvislosti s tým, sa na stroje nachádzajúce najmä v Sládkovičove vytvorila opravná položka v hodnote 264 618 EUR.

Obstarávaný dlhodobý hmotný majetok zahŕňa hlavne investíciu do novej výrobnéj haly v Čadci (19 923 355 EUR), strojov a zariadení (927 186 EUR) a IT siete a zariadenia (326 080 EUR) do novej haly a obstaranie nových strojov a zariadení k novým projektom. Nová výrobná hala v Čadci bola skolaudovaná v januári 2025.



SEOYON E-HWA AUTOMOTIVE SLOVAKIA s.r.o.

Účtovná zvierka
k 31. decembru 2024

31. december 2023

	<i>Pozemky</i>	<i>Stavby</i>	<i>Samostatné hnuteľné veci a súbory hnuteľných vecí</i>	<i>Pestovateľské celky trvalých porastov</i>	<i>Základné stádo a ťažné zvieratá</i>	<i>Ostatný dlhodobý hmotný majetok</i>	<i>Obstarávaný dlhodobý hmotný majetok</i>	<i>Poskytnuté preddavky</i>	<i>Celkom</i>
Prvotné ocenenie									
K 1. januára 2023	1 960 170	43 230 632	52 972 462	-	-	-	508 766	1 899 126	100 571 156
Prírastky	-	-	-	-	-	-	9 844 130	10 527 480	20 371 610
Úbytky	-	-	5 045 418	-	-	-	4 670	7 936 692	12 986 780
Presuny	-	537 402	4 639 714	-	-	-	(5 177 117)	-	-
K 31. decembru 2023	1 960 170	43 768 035	52 566 758	-	-	-	5 171 109	4 489 915	107 955 986
Oprávky									
K 1. januára 2023	-	8 612 326	29 114 529	-	-	-	-	-	37 726 855
Prírastky	-	1 140 090	4 844 156	-	-	-	-	-	5 984 246
Úbytky	-	-	5 045 418	-	-	-	-	-	5 045 418
Presuny	-	-	-	-	-	-	-	-	-
K 31. decembru 2023	-	9 752 416	28 913 267	-	-	-	-	-	38 665 683
Opravná položka									
K 1. januára 2023	-	408 960	264 618	-	-	-	-	-	673 578
Prírastky	-	-	-	-	-	-	-	-	-
Úbytky	-	-	-	-	-	-	-	-	-
Presuny	-	-	-	-	-	-	-	-	-
K 31. decembru 2023	-	408 960	264 618	-	-	-	-	-	673 578
Zostatková hodnota									
K 1. januára 2023	1 960 170	34 209 346	23 593 315	-	-	-	508 766	1 899 126	62 170 723
K 31. decembru 2023	1 960 170	33 606 659	23 388 872	-	-	-	5 171 109	4 489 915	68 616 725

Spoločnosť vyradila v roku 2023 hmotný majetok v obstarávacej hodnote 5 045 418 EUR so zostatkovou cenou 0 EUR. Z dôvodu predaja to bol Dopravník v obstarávacej hodnote 24 687 EUR so zostatkovou hodnotou 0 EUR, pričom výnos z predaja bol vo výške 1 400 EUR a predaj časti vozíkov v obstarávacej cene 200 225 EUR so zostatkovou cenou 0 EUR a hodnota vyradenia bola 48 054 EUR, výnos z predaja predstavoval 4 800 EUR.

Na budovy v Sládkovičove, ktoré sa nevyužívajú produktívne, sa vytvorila pomocou znaleckého posudku opravná položka vo výške 408 960 EUR. V súvislosti s tým, sa na stroje nachádzajúce najmä v Sládkovičove vytvorila opravná položka 264 618 EUR.

Obstarávaný dlhodobý hmotný majetok zahŕňa hlavne investíciu do novej výrobnéj haly v Čadci, rozšírenie kapacít a nové stroje a zariadenia hlavne k projektu SX2e. Väčšou investíciou bol aj nákup novej klimatickej komory v sume 269 714 EUR.



SEOYON E-HWA AUTOMOTIVE SLOVAKIA s.r.o.

Účtovná zvierka
k 31. decembru 2024**Záložné právo a obmedzenie disponovania s dlhodobým nehmotným a hmotným majetkom**

Dlhodobý nehmotný majetok	31. december 2024
	Zostatková hodnota
Dlhodobý nehmotný majetok, na ktorý je zriadené záložné právo	-
Dlhodobý nehmotný majetok, pri ktorom má účtovná jednotka obmedzené právo s ním nakladať	-

Dlhodobý hmotný majetok	31. december 2024
	Zostatková hodnota
Dlhodobý hmotný majetok, na ktorý je zriadené záložné právo	37 657 322
Dlhodobý hmotný majetok, pri ktorom má účtovná jednotka obmedzené právo s ním nakladať	-

Na budovu a pozemky v Považskej Bystrici, v Dubnici nad Váhom, Sládkovičove a Čadci a stroj Injection a ďalší vybraný majetok v zostatkovej hodnote 37 657 322 EUR bolo zriadené záložné právo v prospech banky na zabezpečenie investičného úveru vo výške, viď časť H 6.

Majetok vo vlastníctve iných subjektov

Spoločnosť nemala v nájme žiadny majetok.

Opravná položka k majetku (účet 092)

Spoločnosť vytvorila opravnú položku k budovám vo výške 408 960 EUR a k strojom vo výške 264 618 EUR .



SEOYON E-HWA AUTOMOTIVE SLOVAKIA s.r.o.

Účtovná zvierka
k 31. decembru 2024

2. Dlhodobý finančný majetok

Pohyby na účtoch dlhodobého finančného majetku

31. december 2024

Riadok súvahy	Podielové cenné papiere a podiely v prepojených účtovných jednotkách	Podielové cenné papiere a podiely s podielovou účasťou okrem v prepojených účtovných jednotkách	Ostatné realizovateľné cenné papiere a podiely	Pôžičky prepojeným účtovným jednotkám	Pôžičky v rámci podielovej účasti okrem prepojeným účtovným jednotkám	Ostatné pôžičky	Dlhové cenné papiere a ostatný dlhodobý finančný majetok	Pôžičky a ostatný dlhodobý finančný majetok so zostatkovou dobou splatnosti najviac jeden rok	Účty v bankách s dobou viazanosti dlhšou ako jeden rok	Obstarávaný dlhodobý finančný majetok	Poskytnuté preddavky na dlhodobý finančný majetok	Celkom
	22	23	24	25	26	27	28	29	30	31	32	21
Prvotné ocenenie												
K 1. januára 2024	23 415 982	-	750	2 029 355	-	-	-	-	-	-	-	25 446 087
Prírastky	105 388	-	-	96 783	-	-	-	-	-	-	-	202 171
Úbytky	148	-	-	119 094	-	-	-	-	-	-	-	119 242
Presuny	-	-	-	-	-	-	-	-	-	-	-	-
K 31. decembru 2024	23 521 222	-	750	2 007 044	-	-	-	-	-	-	-	25 529 016
Opravná položka												
K 1. januára 2024	862 713	-	-	-	-	-	-	-	-	-	-	862 713
Prírastky	123 353	-	-	-	-	-	-	-	-	-	-	123 353
Úbytky	-	-	-	-	-	-	-	-	-	-	-	-
K 31. decembru 2024	986 066	-	-	-	-	-	-	-	-	-	-	986 066
Účtovná hodnota												
K 1. januára 2024	22 553 268	-	750	2 029 355	-	-	-	-	-	-	-	24 583 373
K 31. decembru 2024	22 535 156	-	750	2 007 044	-	-	-	-	-	-	-	24 542 950



SEOYON E-HWA AUTOMOTIVE SLOVAKIA s.r.o.

 Účtovná závierka
k 31. decembru 2024

31. december 2023

Riadok súvahy	Podielové cenné papiere a podiely v prepojených účtovných jednotkách	Podielové cenné papiere a podiely s podielovou účasťou okrem v prepojených účtovných jednotkách	Ostatné realizovateľné cenné papiere a podiely	Pôžičky prepojeným účtovným jednotkám	Pôžičky v rámci podielovej účasti okrem prepojeným účtovným jednotkám	Ostatné pôžičky	Dlhové cenné papiere a ostatný dlhodobý finančný majetok	Pôžičky a ostatný dlhodobý finančný majetok so zostatkovou dobou splatnosti najviac jeden rok	Účty v bankách s dobou viazanosti dlhšou ako jeden rok	Obstarávaný dlhodobý finančný majetok	Poskytnuté preddavky na dlhodobý finančný majetok	Celkom
	22	23	24	25	26	27	28	29	30	31	32	21
Prvotné ocenenie												
K 1. januára 2023	22 906 872	-	750	3 055 231	-	-	-	-	-	-	-	25 962 853
Prírastky	509 110	-	-	2 029 355	-	-	-	-	-	-	-	2 538 465
Úbytky	-	-	-	3 055 231	-	-	-	-	-	-	-	3 055 231
Presuny	-	-	-	-	-	-	-	-	-	-	-	-
K 31. decembru 2023	23 415 982	-	750	2 029 355	-	-	-	-	-	-	-	25 446 086
Opravná položka												
K 1. januára 2023	-	-	-	-	-	-	-	-	-	-	-	-
Prírastky	862 713	-	-	-	-	-	-	-	-	-	-	862 713
Úbytky	-	-	-	-	-	-	-	-	-	-	-	-
K 31. decembru 2023	862 713	-	-	-	-	-	-	-	-	-	-	862 713
Účtovná hodnota												
K 1. januára 2023	22 906 872	-	750	3 055 231	-	-	-	-	-	-	-	25 962 853
K 31. decembru 2023	22 553 268	-	750	2 029 355	-	-	-	-	-	-	-	24 583 373

Úbytok a prírastok podielov v dcérskych účtovných jednotkách spôsobila zmena precenenia cudzej meny CZK a PLN na EUR ku dňu účtovnej závierky. Podiely k 31.12.2024 boli vykázané v obstarávacej cene. Spoločnosti SEOYON E-HWA AUTOMOTIVE POLAND Sp. z o.o. 18.9.2023 bola poskytnutá pôžička vo výške 2 mil. EUR (7 044 EUR úroky). K podielu v dcerskej spoločnosti SUMMIT AUTOTECH Slovakia SLD s.r.o. (986 066 EUR) bola vytvorená opravná položka v sume 986 066 EUR z dôvodu zrealizovania výšky tohoto podielu.



SEOYON E-HWA AUTOMOTIVE SLOVAKIA s.r.o.

Účtovná zvierka
k 31. decembru 2024

Štruktúra dlhodobého finančného majetku

<i>Obchodné meno a sídlo spoločnosti</i>	<i>Podiel na ZI</i>	<i>Hlasovacie práva</i>	<i>Hodnota vlastného imania</i>	<i>Výsledok hospodárenia</i>	<i>Účtovná hodnota dlhodobého finančného majetku</i>
	<i>%</i>	<i>%</i>			
Dcérska účtovná jednotka Seoyon E-Hwa Automotive Czech, s.r.o.	100,00	100,00	126 038	8 096	7 941
Dcérska účtovná jednotka SEOYON E-HWA AUTOMOTIVE POLAND Sp.z o.o.	100,00	100,00	34 991 324	4 834 713	11 081 950
Dcérska účtovná jednotka APIS PLASTIC Slovakia s.r.o.	99,9710	99,9710	9 174 119	2 167 671	6 344 822
Dcérska účtovná jednotka SUMMIT AUTOTECH Slovakia SLD s.r.o.	99,9866	99,9866	(97 158)	(220 511)	-
Dcérska účtovná jednotka BEST AUTOTECH Sp. z o.o..	99,999839	99,999839	23 631 454	2 223 149	5 100 443
Účtovné jednotky s podstatným vplyvom	-	-	-	-	-
Ostatné realizovateľné cenné papiere a podiely	-	-	-	-	750
Pôžičky prepojeným účtovným jednotkám	-	-	-	-	2 007 044
Pôžičky v rámci podielovej účasti okrem prepojeným účtovným jednotkám	-	-	-	-	-
Ostatné pôžičky	-	-	-	-	-
Pôžičky a ostatný dlhodobý finančný majetok so zostatkovou dobou splatnosti najviac jeden rok	-	-	-	-	-
Obstarávaný dlhodobý finančný majetok	-	-	-	-	-
Dlhodobý finančný majetok spolu					24 542 950

Dané spoločnosti su stabilne fungujúce spoločnosti a management predpokladá, že reálna hodnota je vyššia ako účtovná hodnota, ktorá je uvedená v tabulke vyššie.



SEOYON E-HWA AUTOMOTIVE SLOVAKIA s.r.o.

Účtovná zvierka
k 31. decembru 2024

3. Zásoby

Vývoj opravnej položky v priebehu účtovného obdobia je uvedený v nasledujúcom prehľade:

Položka	Riadok	Stav k 1.1.2024	Tvorba	Zúčtovanie z dôvodu zániku opodstatnenosti	Zúčtovanie z dôvodu vyrazenia majetku z účtovníctva	Stav k 31.12.2024
Materiál	35	347 802	23 500	-	-	371 302
Nedokončená výroba a polotovary vlastnej výroby	36	4 938	25 783	-	-	30 721
Výrobky	37	344 736	-	50 944	-	293 792
Zvieratá	38	-	-	-	-	-
Tovar	39	6 800	-	1 014	-	5 786
Nehnutelnosť na predaj		-	-	-	-	-
Poskytnuté preddavky	40	-	-	-	-	-
Spolu	34	704 276	49 283	51 958	-	701 601

Zníženie úžitkovej hodnoty zásob bolo zohľadnené vytvorením opravnej položky. Úžitková hodnota zásob sa znížila predovšetkým v dôsledku zmeny výrobného sortimentu, nadmernosti zásob, zníženia obstarávacích cien materiálu v porovnaní s jeho doterajšou účtovnou hodnotou a zníženia predajných cien.

4. Pohľadávky

Veková štruktúra pohľadávok je uvedená v nasledujúcom prehľade:

31. december 2024

Položka	Splatnosť		Celkom
	v lehote splatnosti	po lehote splatnosti	
Dlhodobé pohľadávky			
Pohľadávky z obchodného styku (r. 45)	41 095	-	41 095
Ostatné pohľadávky voči prepojeným účtovným jednotkám (r.47)	-	-	-
Ostatné pohľadávky v rámci podielovej účasti okrem pohľadávok voči prepojeným účtovným jednotkám (r.48)	-	-	-
Pohľadávky voči spoločníkom, členom a združeniu (r. 49)	-	-	-
Iné pohľadávky (r. 51)	-	-	-
Odložená daňová pohľadávka (r. 52)	-	-	-
Spolu dlhodobé pohľadávky	41 095	-	41 095
Krátkodobé pohľadávky			
Ostatné pohľadávky z obchodného styku (r. 57)	16 591 397	2 968	16 594 365
Pohľadávky z obchodného styku voči prepojeným účtovným jednotkám (r.55)	1 939 410	-	1 939 410
Pohľadávky z obchodného styku v rámci podiel.účasti (r.56)	-	-	-
Ostatné pohľadávky voči prepojeným účtovným jednotkám (r.59)	-	-	-
Pohľadávky voči spoločníkom, členom a združeniu (r. 61)	-	-	-
Sociálne poistenie (r. 62)	-	-	-
Daňové pohľadávky a dotácie (r. 63)	198 812	-	198 812
Iné pohľadávky (r. 65)	62 246	2 451	64 696
Spolu krátkodobé pohľadávky	18 791 864	5 419	18 797 283

Na pohľadávky po lehote splatnosti boli vytvorené opravné položky vo výške 3 842 EUR.



SEOYON E-HWA AUTOMOTIVE SLOVAKIA s.r.o.

Účtovná zvierka
k 31. decembru 2024

31. december 2023

Položka	Splatnosť		Celkom
	v lehote splatnosti	po lehote splatnosti	
Dlhodobé pohľadávky			
Pohľadávky z obchodného styku (r. 45)	40 415	-	40 415
Ostatné pohľadávky voči prepojeným účtovným jednotkám (r.47)	-	-	-
Ostatné pohľadávky v rámci podielovej účasti okrem pohľadávok voči prepojeným účtovným jednotkám (r.48)	-	-	-
Pohľadávky voči spoločníkom, členom a združeniu (r. 49)	-	-	-
Iné pohľadávky (r. 51)	-	-	-
Odložená daňová pohľadávka (r. 52)	-	-	-
Spolu dlhodobé pohľadávky	40 415	-	40 415
Krátkodobé pohľadávky			
Ostatné pohľadávky z obchodného styku (r. 57)	24 277 343	55 552	24 332 895
Pohľadávky z obchodného styku voči prepojeným účtovným jednotkám (r.55)	3 555 084	-	3 555 084
Pohľadávky z obchodného styku v rámci podiel.účasti (r.56)	1 317	-	1 317
Ostatné pohľadávky voči prepojeným účtovným jednotkám (r.59)	91 768	-	91 768
Pohľadávky voči spoločníkom, členom a združeniu (r. 61)	-	-	0
Sociálne poistenie (r. 62)	-	-	0
Daňové pohľadávky a dotácie (r. 63)	1 137 129	-	1 137 129
Iné pohľadávky (r. 65)	64 734	1 111	65 845
Spolu krátkodobé pohľadávky	29 127 375	56 663	29 184 038

Záložné právo a obmedzené nakladanie s pohľadávkami

Opis predmetu záložného práva	2024	
	hodnota predmetu	hodnota pohľadávky
Pohľadávky kryté záložným právom alebo inou formou zabezpečenia	-	-
Hodnota pohľadávok, na ktoré sa zriadilo záložné právo	-	15 383 901
Hodnota pohľadávok, pri ktorých je obmedzené právo s nimi nakladať	-	-

Na obchodné pohľadávky voči KIA Motors Slovakia s.r.o. (KIA), Hyundai Motor Manufacturing Czech s.r.o. (HMMC), Mobis Slovakia s.r.o. bolo v prospech banky zriadené záložné právo ako zabezpečovací prostriedok voči všetkým úverovým rámcem, z ktorých ku koncu roka bol čerpaný iba investičný úver so zostatkom vid' časť H 6.

Vývoj opravnej položky v priebehu účtovného obdobia je zobrazený v nasledujúcom prehľade:

Položka	Stav k 1.1.2024	Tvorba	Zúčtovanie	Zúčtovanie	Stav k 31.12.2024
			z dôvodu zániku opodstatnenos ti	z dôvodu vyradenia majetku z účtovníctva	
Pohľadávky z obchodného styku	27 345	311	25 408	857	1 391
Pohľadávky voči dcérskej účtovnej jednotke a materskej účtovnej jednotke	-	-	-	-	-
Ostatné pohľadávky v rámci konsolidovaného celku	-	-	-	-	-
Pohľadávky voči spoločníkom, členom a združeniu	-	-	-	-	-
Iné pohľadávky	-	2 451	-	-	2 451
Spolu	27 345	2 762	25 408	857	3 842



SEOYON E-HWA AUTOMOTIVE SLOVAKIA s.r.o.

Účtovná závierka
k 31. decembru 2024

5. Finančné účty

Spoločnosť má finančný majetok v štruktúre

<i>Položka</i>	2024	2023
Peňažné prostriedky		
Pokladnica, ceniny	11 386	1 130
Bežné účty v banke alebo v pobočke zahraničnej banky	523 033	12 413 657
Bankové účty termínované	-	-
Peniaze na ceste	-	-
Spolu (r.71)	534 419	12 414 787

6. Časové rozlíšenie

Ide o tieto položky:

<i>Položka</i>	<i>riadok</i>	31. december 2024	31. december 2023
Náklady budúcich období dlhodobé	75	28 596	21 742
<i>Licencie Autodesk AutoCAD</i>		6 081	288
<i>Profylax software license</i>		-	812
<i>SSE – energetický audit</i>		4 747	-
<i>Prenosil+Icando – certifikácia strojov</i>		17 635	15 846
<i>ANECT, ESET licencia</i>		-	4 796
<i>Ostatné</i>		133	-
Náklady budúcich období krátkodobé	76	154 426	124 917
<i>z toho:</i>			
<i>design support, IT services</i>		32 635	14 636
<i>Poistenie (QBE, hav. Poistenie, PZP...)</i>		42 377	38 437
<i>Školné</i>		40 777	30 358
<i>poistenie KOREA</i>		1 095	711
<i>Nájom</i>		9 557	8 237
<i>ATLAS COPCO</i>		14 435	10 545
<i>Predplatné PROFESIA, Alma Career</i>		2 550	1 880
<i>SSE – energetický audit</i>		2 373	-
<i>Modifikácie foriem</i>		-	16 032
<i>Prenosil+Icando – certifikácia strojov</i>		4 126	2 784
<i>Ostatné</i>		4 501	1 297
Príjmy budúcich období dlhodobé	77	-	-
Príjmy budúcich období krátkodobé	78	476 342	695 047
<i>z toho:</i>			
<i>Retro for customer</i>		476 342	81 244
<i>JLR retro</i>		-	613 803
Spolu	74	659 364	841 705

Najvyššiu sumu nákladov budúcich období tvorí poistenie majetku a zodpovednosti za škodu spoločnosti v sume 42 377 EUR. Príjmy budúcich období krátkodobé tvorí vo výške 476 342 EUR zmena cien za resin za 3. a 4. Q 2024, ktoré budú prijaté v priebehu prvého štvrtroka 2025.

Za rok 2023 tvorí JLR retro 613 803 EUR, ktoré bolo potvrdené z firmy Jaguar Land Rover a to na materiál v sume 574 221 EUR a na energie v sume 39 582 EUR, ktoré sme obdržali v marci 2024.



SEOYON E-HWA AUTOMOTIVE SLOVAKIA s.r.o.

Účtovná závierka
k 31. decembru 2024**H. INFORMÁCIE O ÚDAJOCH NA STRANE PASÍV SÚVAHY****1. Vlastné imanie**


Informácie o vlastnom imaní sú uvedené v časti P.

2. Rezervy

Prehľad o rezervách je uvedený v nasledujúcej tabuľke:

31. december 2024

<i>Položka</i>	<i>riadok</i>	<i>Stav k 1.1.2024</i>	<i>Tvorba</i>	<i>Použitie</i>	<i>Zrušenie</i>	<i>Stav k 31.12.2024</i>
Dlhodobé rezervy						
Dlhodobé zákonné rezervy	119	-				
Ostatné dlhodobé rezervy	120	693 534	39 067	-	-	732 601
<i>z toho:</i>						
<i>rezervy na odchodné</i>		99 182	29 861	-	-	129 043
<i>rezervy na reklamácie</i>		594 352	9 206	-	-	603 558
Krátkodobé rezervy						
Krátkodobé zákonné rezervy	137	528 471	554 276	528 471	-	554 276
<i>z toho:</i>						
<i>rezerva na nevyčerp. dovolenky</i>		528 471	554 276	528 471	-	554 276
Ostatné krátkodobé rezervy	138	375 214	3 667 113	780 772	2 042 225	1 219 330
<i>z toho:</i>						
<i>rezervy na odchodné</i>		4 760	6 194	4 760	-	6 194
<i>rezervy na reklamácie</i>		156 552	-	-	40 576	115 976
<i>rezerva na overenie ÚZ</i>		34 908	54 000	66 660	648	21 600
<i>rezerva na daň z príjmov PO</i>		5 400	5 400	5 400	-	5 400
<i>rezerva na TP</i>		7 404	7 898	7 404	-	7 898
<i>rezerva na CD cost reduction</i>		-	766 082	-	-	766 082
<i>rezerva na bank.popl.Tatrabanka za vyst.potvrđ.</i>		67	67	67	-	67
<i>rezerva na bank.popl.VUB za vyst.potvrđ.</i>		55	55	55	-	55
<i>rezerva na bank.popl.RFB za vyst.potvrđ.</i>			141	-	-	141
<i>el. energia Dca+CA</i>		-	4 100	-	-	4 100
<i>plyn SLD</i>		-	8 000	-	-	8 000
<i>el. energia PB</i>		-	406 349	406 349	-	-
<i>Naturpack Opoplatok recykl.odpad 4.Q 20</i>		8 000	10 000	6 999	1 001	10 000
<i>retro suppliers</i>		124 887	2 387 073	274 887	2 000 000	237 073
<i>retro for HKMC</i>		25 470	-	-	-	25 470
<i>rezerva GLIEZE</i>		1 300	2 000	1 300	-	2 000
<i>rezerva Herman</i>		480	480	960	-	-
<i>rezerva Kyence</i>		1 181	-	1 181	-	-
<i>rezerva Volkswagen PB+DCA</i>		250	60	250	-	60
<i>rezerva na JLR</i>		-	1 184	-	-	1 184
<i>rezerva ZSE</i>		4 000	4 150	4 000	-	4 150
<i>rezerva CETERA</i>		-	3 230	-	-	3 230
<i>rezerva Združená odborová organizácia</i>		500	650	500	-	650



SEOYON E-HWA AUTOMOTIVE SLOVAKIA s.r.o.

Účtovná závierka
k 31. decembru 2024

31. december 2023

<i>Položka</i>	<i>riadok</i>	<i>Stav k 1.1.2023</i>	<i>Tvorba</i>	<i>Použitie</i>	<i>Zrušenie</i>	<i>Stav k 31.12.2023</i>
<i>Dlhodobé rezervy</i>						
Dlhodobé zákonné rezervy	119	-	-	-	-	-
Ostatné dlhodobé rezervy	120	753 650	99 182	85 350	73 948	693 534
<i>z toho:</i>						
<i>rezervy na odchodné</i>		85 350	99 182	85 350	-	99 182
<i>rezervy na reklamácie</i>		668 300	-	-	73 948	594 352
<i>Krátkodobé rezervy</i>						
Krátkodobé zákonné rezervy	137	414 404	528 471	414 404	-	528 471
<i>z toho:</i>						
<i>rezerva na nevyčerp. dovolenky</i>		414 404	528 471	414 404	-	528 471
Ostatné krátkodobé rezervy	138	4 750 434	797 763	4 660 382	512 601	375 214
<i>z toho:</i>						
<i>rezervy na odchodné</i>		1 629	4 760	1 629	-	4 760
<i>rezervy na reklamácie</i>		206 522	-	-	49 970	156 552
<i>rezerva na overenie ÚZ</i>		21 900	49 008	36 000	-	34 908
<i>rezerva na daň z príjmov PO</i>		4 500	5 400	4 500	-	5 400
<i>rezerva na TP</i>		7 400	7 404	7 400	-	7 404
<i>rezerva na KMS retro</i>		43 410	-	43 410	-	-
<i>rezerva na KMS retro NQ5e projekt</i>		4 200 000	-	4 200 000	-	-
<i>rezerva na bank.popl.Tatrabanka 0 za vyst.potvrđ.</i>		67	67	67	-	67
<i>rezerva na bank.popl.VUB 0 za vyst.potvrđ.</i>		55	55	55	-	55
<i>el. energia SLD</i>		4 000	-	4 000	-	-
<i>plyn SLD</i>		1 500	-	1 500	-	-
<i>el. energia PB</i>		236 951	565 001	339 321	462 631	-
<i>Naturpack Opoplatok recykl.odpad 4.Q 20</i>		8 000	8 000	8 000	-	8 000
<i>rezerva na FC HQ</i>		14 500	-	14 500	-	-
<i>retro suppliers</i>		-	124 887	-	-	124 887
<i>Retro for HKMC</i>		-	25 470	-	-	25 470
<i>rezerva GLIEZE</i>		-	1 300	-	-	1 300
<i>rezerva Herman</i>		-	480	-	-	480
<i>rezerva Kyence</i>		-	1 181	-	-	1 181
<i>rezerva Volkswagen PB+DCA</i>		-	250	-	-	250
<i>rezerva ZSE</i>		-	4 000	-	-	4 000
<i>rezerva Združená odborová organizácia</i>		-	500	-	-	500

Rezerva na odchodné do dôchodku bola vytvorená s použitím poisťnej matematiky.

Rezerva na reklamácie vo výške 719 534 EUR bola vytvorená na predpokladané náklady na záručné opravy výrobkov, ktoré boli predané pred 31. decembrom 2024. Bola vypočítaná ako podiel nákladov na záručné opravy výrobkov, ktoré ku dňu zostavenia účtovnej závierky ešte neboli reklamované k výnosom za tieto výrobky (táto rezerva sa tvorila ako predpokladaný vývoj na základe doterajšieho priebehu nákladov na reklamácie). Predpokladá sa, že väčšia časť tejto rezervy bude použitá v záručnej dobe 5 rokov.



SEOYON E-HWA AUTOMOTIVE SLOVAKIA s.r.o.

Účtovná zvierka
k 31. decembru 2024**Nevyfakturované dodávky majetku**

Rezervy na nevyfakturované dodávky majetku sa nevykazujú s vplyvom na výsledok hospodárenia.

3. Závazky

Štruktúra záväzkov (okrem bankových úverov) podľa zostatkovej doby splatnosti je uvedená v nasledujúcom prehľade:

<i>Položka</i>	<i>Spolu k 31.12.2024</i>	<i>Spolu k 31.12.2023</i>
Krátkodobé záväzky:		
Závazky po lehote splatnosti	125 936	830 893
Závazky so zostatkovou dobou splatnosti do jedného roka vrátane	33 405 688	42 399 959
Spolu krátkodobé záväzky (r. 122)	33 531 624	43 230 852
Dlhodobé záväzky:		
Závazky so zostatkovou dobou splatnosti jeden rok až päť rokov	2 220 824	1 458 019
Závazky so zostatkovou dobou splatnosti nad päť rokov	-	-
Spolu dlhodobé záväzky (r.102)	2 220 824	1 458 019

Z krátkodobých záväzkov po lehote splatnosti bola suma 97 857 EUR zaplatená v januári 2025.

Krátkodobé záväzky k 31.12.2023 zahŕňajú záväzky voči materskej spoločnosti v celkovej výške 8 979 680 EUR, z čoho po lehote splatnosti sú záväzky vo výške 447 068 EUR, avšak tieto boli splatené v sume 370 009 EUR 18.1.2024.

4. Odložený daňový záväzok

Spoločnosť účtovala o odloženom daňovom záväzku v sume 2 168 960 EUR. Vid' časť J poznámok.

5. Sociálny fond

Tvorba a čerpanie sociálneho fondu v priebehu účtovného obdobia sú znázornené v nasledujúcom prehľade:

<i>Položka</i>	<i>2024</i>	<i>2023</i>
Začiatkový stav sociálneho fondu	42 130	21 352
Tvorba sociálneho fondu na ťarchu nákladov	129 441	122 794
Tvorba sociálneho fondu zo zisku	-	-
Ostatná tvorba sociálneho fondu	-	-
Tvorba sociálneho fondu celkom	129 441	122 794
Čerpanie sociálneho fondu	(136 514)	(102 016)
Konečný zostatok sociálneho fondu (r. 114)	35 057	42 130

Časť sociálneho fondu sa podľa zákona o sociálnom fonde tvorí povinne na ťarchu nákladov a časť sa môže vytvárať zo zisku. Sociálny fond sa podľa zákona o sociálnom fonde čerpá na sociálne, zdravotné, rekreačné a iné potreby zamestnancov.

6. Bankové úvery

Štruktúra bankových úverov je uvedená v nasledujúcom prehľade:

<i>Položka</i>	<i>Mena</i>	<i>Úrok p.a. v %</i>	<i>dátum splatnosti</i>	<i>K 31. decembru 2024 (v príslušnej mene)</i>	<i>K 31. decembru 2023 (v príslušnej mene)</i>
Krátkodobé bankové úvery	EUR	3M EURIBOR + 1,2%	30.6.2028	600 000	600 000
Krátkodobé bankové úvery	EUR	3M EURIBOR + 0,89%	30.6.2027	2 375 000	2 572 917
Krátkodobé bankové úvery	EUR	FIXED 1,25%	31.12.2027	750 000	750 000
Dlhodobé bankové úvery	EUR	3M EURIBOR + 1,2%	30.6.2028	1 500 000	2 100 000
Dlhodobé bankové úvery	EUR	3M EURIBOR + 0,89%	30.6.2027	3 553 685	5 965 870
Dlhodobé bankové úvery	EUR	FIXED 1,25%	31.12.2027	1 500 000	2 250 000
Platobné karty	EUR	FREE	31.1.2025	10 767	817
Kontokorentný úver -Tranže	EUR	EURIBOR + 0.95%	31.10.2025	-	-

Krátkodobé bankové úvery predstavujú splátky dlhodobých úverov počas nasledujúcich 12 mesiacoch.



SEOYON E-HWA AUTOMOTIVE SLOVAKIA s.r.o.

Účtovná závierka
k 31. decembru 2024

K 31. decembru 2024 nedošlo k prečerpaniu kontokorentného úveru.

Na zabezpečenie úverov v hodnote 10 278 685 EUR (a kontokorentu, ktorý nebol k 31. decembru 2024 čerpaný) bolo v prospech banky zriadené záložné právo na budovu a pozemky v Považskej Bystrici, v Dubnici n. V., Čadci, Sládkovičove a na Injection stroj a ďalší vybraný majetok v zostatkovej hodnote 37 657 322 EUR v prospech VUB banky a Tatrabanky.

Na pohľadávky bolo v prospech banky zriadené záložné právo ako zabezpečovací prostriedok voči všetkým úverovým rámcom, z ktorých k 31. decembru 2024 boli čerpané úvery so zostatkom 10 278 685 EUR.

Záložné právo na budovu a pozemky v Považskej Bystrici a v Dubnici nad Váhom v prospech Tatra Banky a.s. slúži aj na zabezpečenie úveru dcérskej spoločnosti SEOYON E-HWA AUTOMOTIVE POLAND sp. Z.o.o. vo výške 695 tis. EUR a spoločnosti BEST AUTOTECH Sp. z o.o. vo výške 550 tis. EUR.

7. Časové rozlíšenie

Položka	Riadok	Stav k 31.12.2024	Stav k 31.12.2023
Výdavky budúcich období dlhodobé	142	-	-
Výdavky budúcich období krátkodobé	143	34 589	35 334
Výnosy budúcich období dlhodobé	144	-	-
Výnosy budúcich období krátkodobé	145	-	-
Spolu	141	34 589	35 334

Výdavky budúcich období tvoria výdavky na elektronické stravné kredity pre zamestnancov.

I. INFORMÁCIE O VÝNOSOCH

1. Tržby z predaja tovaru, vlastných výrobkov a služieb/ Čistý obrat

Tržby za vlastné výkony a tovar podľa jednotlivých segmentov, t. j. podľa typov výrobkov a služieb, a podľa hlavných teritórií sú uvedené v nasledujúcom prehľade:

Typ výrobkov, tovarov, služieb/Oblasť odbytu	Slovensko		Zahraničie (EU)		Zahraničie (tretie krajiny):		Celkom	
	2024	2023	2024	2023	2024	2023	2024	2023
	Automotive	280 527 506	278 267 051	12 056 689	10 550 870	5 246 804	-	297 830 999
D/TRIM	125 771 999	124 714 628	-	-	-	-	125 771 999	124 714 628
CONSOLE	50 979 418	50 373 570	-	-	-	-	50 979 418	50 373 570
Ostatne	103 776 089	103 178 853	12 056 689	10 550 870	5 246 804	-	121 079 582	113 729 723
Čistý obrat celkom	280 527 506	278 267 051	12 056 689	10 550 870	5 246 804	-	297 830 999	288 817 921

Oblasť odbytu	Automotive		Služby		Ostatné		Celkom	
	2024	2023	2024	2023	2024	2023	2024	2023
Slovenská republika	279 798 754	272 611 712	728 752	665 321	-	-	280 527 506	273 277 033
Česká republika	7 340 181	5 772 255	10 766	16 140	-	-	7 350 947	5 788 395
Nemecko	440 666	781 258	-	-	-	-	440 666	781 258
Poľsko	4 257 587	3 967 162	7 488	14 055	-	-	4 265 075	3 981 217
Ostatné	5 240 725	4 977 188	6 079	12 830	-	-	5 246 804	4 990 018
Spolu	297 077 913	288 109 575	753 085	708 346	-	-	297 830 999	288 817 921

Tržby za vlastné výkony a tovar sú z väčšej miery za predaj interiérových častí do vozidiel a predaj foriem a generovanými zákazníkmi: KIA Motors Slovakia s.r.o. (KIA), Hyundai Motor Manufacturing Czech s.r.o. (HMMC), a Mobis Slovakia s.r.o.



SEYON E-HWA AUTOMOTIVE SLOVAKIA s.r.o.

Účtovná zvierka
k 31. decembru 2024

Čistý obrat

<i>Položka</i>	<i>riadok</i>	31.12.24	31.12.23
Tržby za vlastné výrobky	04	153 613 590	151 399 284
Tržby z predaja služieb	05	753 085	708 346
Tržby za tovar	03	143 464 323	136 710 291
Výnosy zo zákazky		-	-
Výnosy z nehnuteľnosti na predaj		-	-
Čistý obrat celkom	01	297 830 999	288 817 921

2. Zmena stavu zásob vlastnej výroby

Zmena stavu zásob vlastnej výroby vykázaná vo výkaze ziskov a strát je zvýšenie o 364 698 EUR. Vychádzajúc zo súvahových položiek - zvýšenie je znázornené v nasledujúcom prehľade:

<i>Položka</i>	2024		2023		<i>Zmena stavu vnútroorganizačných zásob</i>	
	<i>Stav k 31.12. 2024</i>	<i>Stav k 31.12. 2023</i>	<i>Stav k 1.1. 2023</i>	2024	2023	
Nedokončená výroba a polotovary vlastnej výroby	392 452	366 800	381 295	37 986	40 857	
Výrobky	1 570 336	1 299 884	1 341 974	334 930	(32 639)	
Zvieratá	-	-	-	-	-	
Spolu	1 962 788	1 666 684	1 723 269	372 917	8 218	

Rozdiel medzi zmenou stavu zásob vlastnej výroby vykázanéj vo výkaze ziskov a strát a v súvahe je spôsobený účtovaním predaja a nákupu vlastných výrobkov.

3. Výnosy pri aktivácii nákladov a výnosy z hospodárskej, finančné výnosy a výnosy výnimočného rozsahu alebo výskytu

<i>Položka</i>	<i>Riadok</i>	2024	2023
Významné položky pri aktivácii nákladov	07	-	-
Ostatné významné položky výnosov z hospodárskej činnosti	09	769 257	914 546
<i>z toho:</i>			
Štátna pomoc energie		19 362	47 323
Modifikácie foriem		58 237	360 517
obchodné a technické konzultácie +ref.nákladov Seoyon Poland		-	36 962
reklamačné náklady		210 421	191 958
balenia Volkswagen AG Wolfsburg		1 338	2 374
fakturácia vzoriek+ost.mat.		339 304	187 315
poistné plnenia		8 496	4 360
zrušenie záväzkov		1 785	-
skladové inventúrne prebytky		118 154	-
Summit Autotech Slovakia SLD s.r.o. vedenie účtovníctva a ost.poradenstvo		-	81 505
Ostatné		12 160	2 232
Finančné výnosy			
Výnosové úroky	39	514 718	441 927
Výnosové úroky od prepojených ÚJ	40	96 783	124 442
Ostatné výnosové úroky	41	417 935	317 485
Kurzové zisky, z toho:	42	105 847	511 609
kurzové zisky ku dňu, ku ktorému sa zostavuje účtovná zvierka		105 840	511 254
Ostatné finančné výnosy	44	11 794	75 340



SEOYON E-HWA AUTOMOTIVE SLOVAKIA s.r.o.

Účtovná závierka
k 31. decembru 2024

J. INFORMÁCIE O NÁKLADOCH

1. Náklady za služby, ostatné náklady z hospodárskej činnosti, finančné náklady a náklady výnimočného rozsahu alebo výskytu

Položka	Riadok	2024	2023
Náklady za poskytnuté služby:	14	23 416 080	21 749 952
<i>Náklady voči audítorovi, audítorskej spoločnosti alebo inej spoločnosti, z toho:</i>		<i>3 049 958</i>	<i>1 771 100</i>
náklady na overenie individuálnej účtovnej závierky		53 596	66 892
iné uistovacie audítorské služby		0	-
súvisiace audítorské služby		0	-
daňové poradenstvo		27 245	14 992
Iné právne, ekonomické a ostatné poradenstvo od iných spoločností		2 969 117	1 689 216
<i>Ostatné významné položky nákladov za poskytnuté služby:</i>		<i>20 366 122</i>	<i>19 978 852</i>
Royalty (licenčné poplatky)		7 670 632	7 394 021
Technické konzultácie		116 579	416 399
Doprava		2 329 436	2 216 655
Náklady kórejských pracovníkov		1 709 154	1 415 035
Opravy a udržiavanie		479 768	737 393
Ochrana majetku		426 079	394 322
Nájomné + personálny leasing		6 325 158	5 493 745
Telefóny, internet a poštovné		59 575	60 010
Vývoz odpadu		313 068	305 575
Preklady		2 196	354
Cestovné		63 333	16 019
Rekonštrukčné práce		65 454	2 151
Náklady na reprezentáciu		65 758	37 476
Čistiace práce		281 210	300 546
IT služby		254 878	215 239
Ostatné		203 844	973 913
Ostatné významné položky nákladov z hospodárskej činnosti:	26	492 585	680 635
<i>Poistenie majetku</i>		<i>44 429</i>	<i>44 391</i>
<i>Ost.prevádz.náklady</i>		<i>196 514</i>	<i>626 815</i>
<i>Manká a škody</i>		<i>199 218</i>	<i>0</i>
<i>Zmluvné pokuty a penále</i>		<i>2 385</i>	<i>5 366</i>
<i>Ost.pokuty a penále</i>		<i>2 768</i>	<i>2 001</i>
<i>DPH nemá nárok</i>		<i>46 588</i>	<i>2 040</i>
<i>Odpis pohľadávky</i>		<i>532</i>	<i>-</i>
<i>Ostatné náklady na hospodársku činnosť</i>		<i>1</i>	<i>22</i>
Celková suma osobných nákladov	15	14 409 667	13 413 709
<i>Mzdy</i>	<i>16</i>	<i>9 769 507</i>	<i>9 230 391</i>
<i>Náklady na sociálne poistenie</i>	<i>18</i>	<i>3 558 420</i>	<i>3 243 820</i>
Sociálne poistenie		2 491 349	1 416 524
Zdravotné poistenie		1 067 070	1 827 295
<i>Sociálne náklady</i>	<i>19</i>	<i>1 081 740</i>	<i>939 498</i>
Ostatné náklady na závislú činnosť		983 094	848 464
Sociálne zabezpečenie		98 645	91 034
Finančné náklady	45	1 392 979	1 834 985
<i>Opravné položky k finančnému majetku</i>	<i>48</i>	<i>123 352</i>	<i>862 713</i>
<i>Úroky-pôžička</i>	<i>50</i>	<i>711 448</i>	<i>325 895</i>
<i>Úroky-úver</i>	<i>51</i>	<i>510 252</i>	<i>577 848</i>
<i>Kurzové straty, z toho:</i>	<i>52</i>	<i>4 552</i>	<i>5 867</i>
kurzové straty ku dňu, ku ktorému sa zostavuje účtovná závierka		187	224
<i>Ostatné významné položky finančných nákladov, z toho:</i>	<i>54</i>	<i>43 375</i>	<i>62 662</i>
Bankové poplatky		17 867	31 274
Poistenie v zahraničí		758	638
Ostatné finančné náklady		24 750	30 750

Iné právne, ekonomické a ostatné poradenstvo od iných spoločností tvoria právne služby a poradenské služby, kde najvyššiu sumu predstavujú poradenské služby skupiny SEOYON EUROPE vrátane Integrated Management Consulting v sume 2 502 476 EUR.



SEOYON E-HWA AUTOMOTIVE SLOVAKIA s.r.o.

Účtovná závierka
k 31. decembru 2024

2. Informácie o daniach z príjmov

Sadzba dane z príjmov pre rok 2024 je 21 %.

<i>Položka</i>	2024	2023
Splatná daň z príjmov:		
<i>z bežnej činnosti</i>	1 474 799	612 410
<i>z mimoriadnej činnosti</i>	-	-
Odložená daň z príjmov:		
<i>z bežnej činnosti</i>	754 538	851 325
<i>z mimoriadnej činnosti</i>	-	-
Daň z príjmov celkom (r. 57)	2 229 337	1 463 735

<i>Položka</i>	2024			2023		
	<i>Základ dane</i>	<i>Daň</i>	<i>Daň v %</i>	<i>Základ dane</i>	<i>Daň</i>	<i>Daň v %</i>
Výsledok hospodárenia pred zdanením, z toho:	8 329 605	-	-	9 343 745	-	-
<i>teoretická daň</i>	-	1 749 217	21,00%	-	1 962 186	21,00%
Daňovo neuznané náklady (trvalé rozdiely)	995 237	209 000	-	1 055 519	221 659	-
Výnosy nepodliehajúce dani (trvalé rozdiely)	-	-	-	(3 429 100)	(720 111)	-
Vplyv nevykázanej odloženej daňovej pohľadávky	-	-	-	-	-	-
Zmena sadzby dane	-	271 120	-	-	-	-
Daňová licencia	-	-	-	-	-	-
Úľava na dani	-	-	-	-	-	-
Umorenie daňovej straty	-	-	-	-	-	-
Iné	-	-	-	-	-	-
Spolu	9 324 842	2 229 337	-	6 970 163	1 463 735	-
Splatná daň z príjmov		1 474 799			612 410	
Odložená daň z príjmov		754 538			851 325	
Celková daň z príjmov		2 229 337			1 463 735	

Na výpočet odloženej dane bola použitá sadzba dane z príjmov právnických osôb 24 %.

<i>Položka</i>	2024	2023
Dočasné rozdiely medzi účtovnou hodnotou majetku a daňovou základňou:		
<i>Odpočítateľné</i>	2 595 313	2 241 945
<i>zdaniteľné</i>	(13 946 405)	(12 566 950)
Dočasné rozdiely medzi účtovnou hodnotou záväzkov a daňovou základňou:		
<i>Odpočítateľné</i>	2 313 759	3 589 662
<i>zdaniteľné</i>	-	-
Možnosť umorovať daňovú stratu v budúcnosti	-	-
Možnosť previesť nevyužitú daňovú odpočty	-	-
Sadzba dane z príjmov (v %)	24%	21%
Odložená daňová pohľadávka	-	-
Uplatnená daňová pohľadávka:		
<i>zaúčtovaná ako zníženie nákladov</i>	-	-
<i>zaúčtovaná do vlastného imania</i>	-	-
Odložený daňový záväzok	2 168 960	1 414 422
Zmena odloženého daňového záväzku:		
<i>zaúčtovaná ako náklad</i>	754 538	851 325
<i>zaúčtovaná do vlastného imania</i>	754 538	851 325



SEOYON E-HWA AUTOMOTIVE SLOVAKIA s.r.o.

Účtovná závierka
k 31. decembru 2024

Názov položky	Bežné účtovné obdobie	Bezprostredne predchádzajúce účtovné obdobie
Suma odloženej daňovej pohľadávky účtovanej ako náklad alebo výnos vyplývajúca zo zmeny sadzby dane z príjmov	-	-
Suma odloženého daňového záväzku účtovaného ako náklad alebo výnos vyplývajúci zo zmeny sadzby dane z príjmov	271 120	-
Suma odloženej daňovej pohľadávky týkajúca sa umorenia daňovej straty, nevyužitých daňových odpočtov a iných nárokov, ako aj dočasných rozdielov predchádzajúcich účtovných období, ku ktorým sa v predchádzajúcich účtovných obdobiach odložená daňová pohľadávka neúčtovala	-	-
Suma odloženého daňového záväzku, ktorý vznikol z dôvodu neúčtovania tej časti odloženej daňovej pohľadávky v bežnom účtovnom období, o ktorej sa účtovalo v predchádzajúcich účtovných obdobiach	-	-
Suma neuplatneného umorenia daňovej straty, nevyužitých daňových odpočtov a iných nárokov a odpočítateľných dočasných rozdielov, ku ktorým nebola účtovaná odložená daňová pohľadávka	-	-
Suma odloženej dani z príjmov, ktorá sa vzťahuje na položky účtované priamo na účty vlastného imania bez účtovania na účty nákladov a výnosov	-	-

K. INFORMÁCIE O ÚDAJOCH NA PODSÚVAHOVÝCH ÚČTOCH

1. Prenajatý majetok

Spoločnosť má na operatívny prenájom prenajatých 19 vysokozdvížných vozíkov, 20 osobných motorových vozidiel a 30 multifunkčných printových zariadení. Spoločnosť nemá uzatvorené zmluvy na finančný leasing.

Spoločnosť prenajíma väčšiu časť výrobnéj haly a kancelárskych priestorov v Dubnici nad Váhom a v Čadci spoločnosti APIS Plastic Slovakia s.r.o., v Sládkovičove spoločnosti JEIL SOLUTION s.r.o. a TAE YANG INDUSTRY, s.r.o. na výrobné účely. Ročné výnosy z nájomného celkovo sú 715 130 EUR, pričom nájom nebytových priestorov tvorí suma 516 182 EUR. Spoločnosť prenajíma tiež stroje a zariadenia najmä v Čadci v úhrne za rok vo výške 198 498 EUR. Nájomné zmluvy sú uzatvorené na dobu neurčitú. Prenajaté časti vykazuje v súvahe ako dlhodobý hmotný majetok.

2. Záruky

Spoločnosť poskytla záruku za investičné úvery dcérskej spoločnosti SEOYON E-HWA AUTOMOTIVE POLAND sp. Z.o.o. vo výške 695 tis. EUR v prospech Santander Bank a BNB Paribas Bank Polska S.A., spoločnosti BEST Autotech Sp. z o.o. vo výške 550 tis. EUR v prospech Santander Bank a taktiež dcérska spoločnosť SEOYON E-HWA AUTOMOTIVE POLAND sp. Z.o.o. poskytla záruku za investičný úver našej spoločnosti vo výške 2 100 tis. EUR voči Tatrabanke.

L. INFORMÁCIE O INÝCH AKTÍVACH A INÝCH PASÍVACH

1. Podmienené aktíva a pasíva

Spoločnosť nemá žiadne podmienené aktíva alebo pasíva. Vzhľadom na to, že mnohé oblasti slovenského daňového práva doteraz neboli dostatočne overené praxou, existuje neistota v tom, ako ich budú daňové orgány aplikovať. Mieru tejto neistoty nie je možné kvantifikovať a zanikne až potom, keď budú k dispozícii právne precedensy, prípadne oficiálne interpretácie príslušných orgánov. Spoločnosť uskutočnila v roku 2024 množstvo významných transakcií s materskou spoločnosťou (viď bod O.). Podľa platnej daňovej legislatívy, ak transakcie neboli uskutočnené za ceny obvyklé medzi nespriaznenými stranami, musí byť tento rozdiel zdanený. Spoločnosť momentálne analyzuje transferové ceny a nie je vylúčené, že môžu byť daňovými orgánmi posúdené odlišne vedúce k úprave dani z príjmov.

M. INFORMÁCIE O PRÍJMOCH A VÝHODÁCH ČLENOV ŠTATUTÁRNYCH ORGÁNOV, DOZORNÝCH ORGÁNOV A INÝCH ORGÁNOV ÚČTOVNEJ JEDNOTKY

Spoločnosť nevyplácala počas bežného ani predchádzajúceho účtovného obdobia členom štatutárnych orgánov za ich činnosť v danej funkcii žiadne odmeny. Ich príjmy pozostávali výlučne z výkonu manažérskych funkcií.



SEOYON E-HWA AUTOMOTIVE SLOVAKIA s.r.o.

Účtovná zvierka
k 31. decembru 2024**N. INFORMÁCIE O TRANSAKCIÁCH ÚČTOVNEJ JEDNOTKY SO SPRIAZNENÝMI OSOBAMI**

Spoločnosť uskutočnila v priebehu účtovného obdobia nasledujúce transakcie so spriaznenými osobami (významné transakcie sa uskutočnili s materskou spoločnosťou SEOYON E-HWA CO.,LTD a dcérskymi spoločnosťami SEOYON E-HWA AUTOMOTIVE POLAND sp. z o.o. a Seoyon E-Hwa Automotive Czech s.r.o.):

31. december 2024

<i>Spriaznená osoba</i>	<i>Druh obchodu</i>	<i>Pohľadávky</i>	<i>Záväzky</i>	<i>Náklady</i>	<i>Výnosy</i>
Materská účtovná jednotka					
SEOYON E-HWA CO., LTD.	materiál		3 611 569	41 201 391	308 978
	tovar		137 059	4 677 968	
	licencie		554 566	7 670 632	
	služby		24 108	24 108	
	reklamácie				92 086
Dcérska účtovná jednotka					
SEOYON E-HWA AUTOMOTIVE POLAND Sp.z o.o.	pôžička	2 007 044	7 125 241	390 382	96 783
	materiál	13 138		6 304	173 141
	tovar		320	491 602	
	služby		45 600	96 113	
	poskytnutie záruk a garancií		24 750	24 750	
Seoyon E-Hwa Automotive Czech s.r.o.	dividendy				
	služby		8 567	81 438	
APIS PLASTIC Slovakia s.r.o.	služby	61 642	25 267	442 252	616 416
	materiál	1 453 984	847 454	15 624 230	26 072 563
	tovar		5 346 202	89 945 782	
	pôžička		3 686 482	204 652	
	reklamácie	1 016			10 836
BEST AUTOTECH Sp. z o.o.	materiál	17 105	609 641	9 952 039	397 173
	tovar		20 851	491 920	
	pôžička		2 318 893	116 414	
	reklamácie	234			3 007
	poskytnutie záruk a garancií				11 794
Podielová účasť					
Integrated Management Consulting s.r.o.	služby			122 446	390
Ostatní					
Seoyon Europe s.r.o. German Branch	služby		133 963	948 553	
Seoyon Europe s.r.o.	služby	126	87 840	1 647 720	945
Now Construction s.r.o.	majetok			14 966 382	
SEOYON CO., LTD.	služby			14 295	
SEOYON TOPMETAL CO. LTD.	materiál		11 655	20 800	
	tovar				
		3 554 289	24 620 028	189 162 173	27 784 112



SEOYON E-HWA AUTOMOTIVE SLOVAKIA s.r.o.

Účtovná zvierka
k 31. decembru 2024

31. december 2023

<i>Spriaznená osoba</i>	<i>Druh obchodu</i>	<i>Pohľadávky</i>	<i>Závazky</i>	<i>Náklady</i>	<i>Výnosy</i>
Materská účtovná jednotka					
SEOYON E-HWA CO., LTD.	materiál		6 423 961	38 636 530	181 592
	tovar		370 009	1 730 709	
	majetok			55 808	
	licencie	2 153 923		7 760 136	
	služby		31 787	21 158	360 517
	reklamácie				70 212
Dcérska účtovná jednotka					
SEOYON E-HWA AUTOMOTIVE POLAND Sp.z o.o.	pôžička	2 029 355	5 911 135	15 835	29 355
	dividendy				430 000
	materiál	3 580		29 877	35 135
	tovar		137	459 721	
	majetok				6 200
	služby	84 544	37 600	97 618	46 217
	poskytnutie záruk a garancií		30 750	30 750	20 339
Seoyon E-Hwa Automotive Czech s.r.o.	služby		8 821	64 735	
APIS PLASTIC Slovakia s.r.o.	služby	450 604	79 891	577 378	616 416
	materiál	2 250 100	2 329 316	15 375 916	24 797 155
	tovar		7 262 215	87 031 651	
	pôžička		2 467 814	262 739	
	škoda				750
	reklamácie	745			7 122
	dividendy				2 999 100
BEST AUTOTECH Sp. z o.o.	služby			1 859	
	materiál	42 268	1 128 446	10 080 347	390 114
	tovar		30 621	430 456	
	pôžička	91 768	990 051	13 400	91 768
	reklamácie	227			3 160
	poskytnutie záruk a garancií	33 032			33 032
Summit Autotech Slovakia SLD s.r.o.	pôžička			33 921	
	služby				81 505
Podielová účasť					
Integrated Management Consulting s.r.o.	služby	1 317	62 002	227 813	632
Ostatní					
Seoyon Europe s.r.o. German Branch	služby		132 414	911 597	
Seoyon Europe s.r.o.	služby		30 644	488 875	234
	pôžička				3 319
Now Construction s.r.o.	majetok	4 489 915	1 609 961	4 363 618	
SEOYON CO., LTD.	služby			13 293	
SEOYONTOP METAL WORKS CO.,LTD.	materiál			3 900	
SEOYON TOPMETAL CO. LTD.	materiál			12 695	
	tovar			377 918	
		9 477 455	31 091 497	169 110 253	30 203 875

O. INFORMÁCIE O SKUTOČNOSTIACH, KTORÉ NASTALI PO DNI, KU KTORÉMU SA ZOSTAVUJE ÚČTOVNÁ ZÁVIERKA, DO DŇA ZOSTAVENIA ÚČTOVNEJ ZÁVIERKY

Po 31. decembri 2024 nenastali žiadne udalosti, ktoré majú významný vplyv na verné zobrazenie skutočností, ktoré sú predmetom účtovníctva.

Závazky voči materskej spoločnosti nie sú považované po splatnosti a podľa zákona č. 328/1991 o konkurze a vyrovnaní Spoločnosť nespĺňa podmienky likvidácie.



SEOYON E-HWA AUTOMOTIVE SLOVAKIA s.r.o.

Účtovná závierka
k 31. decembru 2024

P. INFORMÁCIE O VLASTNOM IMANÍ

Základné imanie spoločnosti bolo celé upísané a splatené. Prehľad o pohybe vlastného imania v priebehu účtovného obdobia je uvedený v nasledujúcej tabuľke:

31. december 2024

<i>Položka</i>	<i>Stav k 1. 1. 2024</i>	<i>Prírastky</i>	<i>Úbytky</i>	<i>Presuny</i>	<i>Stav k 31. 12. 2024</i>
Základné imanie	40 203 646	-	-	-	40 203 646
Vlastné akcie a vlastné obchodné podiely	-	-	-	-	-
Zmena základného imania	-	-	-	-	-
Pohľadávky za upísané vlastné imanie	-	-	-	-	-
Emisné ážio	-	-	-	-	-
Ostatné kapitálové fondy	-	-	-	-	-
Zákonný rezervný fond (nedeliteľný fond) z kapitálových vkladov	-	-	-	-	-
Oceňovacie rozdiely z precenenia majetku a záväzkov	-	-	-	-	-
Oceňovacie rozdiely z kapitálových účasťí	-	-	-	-	-
Oceňovacie rozdiely z precenenia pri zlúčení, splynutí a rozdelení	-	-	-	-	-
Zákonný rezervný fond	2 201 002	-	-	394 001	2 595 003
Nedeliteľný fond	-	-	-	-	-
Štatutárne fondy a ostatné fondy	-	-	-	-	-
Nerozdelený zisk minulých rokov	41 307 924	-	-	7 486 010	48 793 934
Neuhrazená strata minulých rokov	-	-	-	-	-
Výsledok hospodárenia bežného účtovného obdobia	7 880 011	6 100 268	-	(7 880 011)	6 100 268
Vyplatené dividendy	-	-	-	-	-
Ostatné položky vlastného imania	-	-	-	-	-
Účet 491 – Vlastné imanie fyzickej osoby – podnikateľa	-	-	-	-	-
SPOLU r. 80	91 592 583	6 100 268	-	-	97 692 851

31. december 2023

<i>Položka</i>	<i>Stav k 1. 1. 2023</i>	<i>Prírastky</i>	<i>Úbytky</i>	<i>Presuny</i>	<i>Stav k 31. 12. 2023</i>
Základné imanie	40 203 646	-	-	-	40 203 646
Vlastné akcie a vlastné obchodné podiely	-	-	-	-	-
Zmena základného imania	-	-	-	-	-
Pohľadávky za upísané vlastné imanie	-	-	-	-	-
Emisné ážio	-	-	-	-	-
Ostatné kapitálové fondy	-	-	-	-	-
Zákonný rezervný fond (nedeliteľný fond) z kapitálových vkladov	-	-	-	-	-
Oceňovacie rozdiely z precenenia majetku a záväzkov	-	-	-	-	-
Oceňovacie rozdiely z kapitálových účasťí	-	-	-	-	-
Oceňovacie rozdiely z precenenia pri zlúčení, splynutí a rozdelení	-	-	-	-	-
Zákonný rezervný fond	1 805 047	-	-	395 955	2 201 002
Nedeliteľný fond	-	-	-	-	-
Štatutárne fondy a ostatné fondy	-	-	-	-	-
Nerozdelený zisk minulých rokov	33 784 772	-	-	7 523 152	41 307 924
Neuhrazená strata minulých rokov	-	-	-	-	-
Výsledok hospodárenia bežného účtovného obdobia	7 919 107	7 880 011	-	(7 919 107)	7 880 011
Vyplatené dividendy	-	-	-	-	-
Ostatné položky vlastného imania	-	-	-	-	-
Účet 491 – Vlastné imanie fyzickej osoby – podnikateľa	-	-	-	-	-
SPOLU r. 80	83 712 572	7 880 011	-	-	91 592 583

Rozdelenie účtovného zisku alebo vyrovnanie straty za rok 2023

<i>Položka</i>	<i>2023</i>
Účtovný zisk	7 880 011
Rozdelenie účtovného zisku	
	2024
Prídel do zákonného rezervného fondu	394 001
Prídel do štatutárnych a ostatných fondov	-
Prídel do sociálneho fondu	-
Prídel na zvýšenie základného imania	-
Úhrada straty minulých období	-
Prevod do nerozdeleného zisku minulých rokov	7 486 010
Rozdelenie podielu na zisku spoločníkom, členom	-
Iné	-
Spolu	7 880 011



SEOYON E-HWA AUTOMOTIVE SLOVAKIA s.r.o.

Účtovná závierka
k 31. decembru 2024**Návrh na rozdelenie účtovného zisku alebo vyrovnanie straty za rok 2024**

O vysporiadaní zisku za rok 2024 rozhodne valné zhromaždenie. Manažment spoločnosti navrhne spoločníkovi zisk bežného obdobia 6 100 268 EUR použiť na tvorbu rezervného fondu v povinnom prúdele a zbytok preúčtovať na nerozdelený zisk minulých období.

Q. PREHĽAD PEŇAŽNÝCH TOKOV K 31. DECEMBRU 2024**Peňažné toky z prevádzkovej činnosti****Peňažné prostriedky**

Peňažnými prostriedkami (angl. cash) sa rozumejú peňažné hotovosti, ekvivalenty peňažných hotovostí, peňažné prostriedky na bežných účtoch v bankách, kontokorentný účet a časť zostatku účtu Peniaze na ceste, ktorý sa viaže na prevod medzi bežným účtom a pokladnicou alebo medzi dvoma bankovými účtami.

Peňažné ekvivalenty

Peňažnými ekvivalentmi (angl. cash equivalents) sa rozumie krátkodobý finančný majetok zameniteľný za vopred známu sumu peňažných prostriedkov, pri ktorom nie je riziko výraznej zmeny jeho hodnoty v najbližších troch mesiacoch odo dňa, ku ktorému sa zostavuje účtovná závierka, napríklad termínované vklady na bankových účtoch, ktoré sú uložené najviac na trojmesačnú výpovednú lehotu, likvidné cenné papiere určené na obchodovanie, prioritné akcie obstarané účtovnou jednotkou, ktoré sú splatné do troch mesiacov odo dňa, ku ktorému sa zostavuje účtovná závierka.

Spoločnosť použila na vykazovanie peňažných tokov z prevádzkovej činnosti nepriamu metódu.

Prílohy:

Tabuľka č. 1 – Prehľad peňažných tokov



SEOYON E-HWA AUTOMOTIVE SLOVAKIA s.r.o.

 Účtovná závierka
k 31. decembru 2024

Tabuľka č. 1 - Prehľad peňažných tokov

Názov položky	Označenie	Skutočnosť v eurách	
		Bežné účtovné obdobie	2 023
Peňažné toky z prevádzkovej činnosti			
Z/S	Výsledok hospodárenia z bežnej činnosti pred zdanením daňou z príjmov (+/-)	8 329 605	9 343 745
A.1.	Nepeňažné operácie ovplyvňujúce výsledok hospodárenia z bežnej činnosti pred zdanením daňou z príjmov (+/-)	7 783 838	(1 169 648)
	Odpisy dlhodobého nehmotného majetku a dlhodobého hmotného majetku (+)	5 802 548	6 033 453
	Zostatková hodnota dlhodobého nehmotného majetku a dlhodobého hmotného majetku účtovaná pri vyradení tohto majetku do nákladov na bežnú činnosť, s výnimkou jeho predaja (+)	-	-
	Odpis opravnej položky k nadobudnutému majetku (+/-)	-	-
	Zmena stavu rezerv (+/-)	908 988	(4 321 269)
	Zmena stavu opravných položiek (+/-)	97 175	339 872
	Zmena stavu položiek časového rozlíšenia nákladov a výnosov (+/-)	181 596	262 810
	Dividendy a iné podiely na zisku účtované do výnosov (-)	-	(3 429 100)
	Úroky účtované do nákladov (+)	1 221 700	903 743
	Úroky účtované do výnosov (-)	(514 718)	(441 927)
	Kurzový zisk/strata vyčíslený k peňažným prostriedkom a peňažným ekvivalentom ku dňu, ku ktorému sa zostavuje účtovná závierka (-/+)	(451)	(1 939)
	Výsledok z predaja dlhodobého majetku, s výnimkou majetku, ktorý sa považuje za peňažný ekvivalent (+/-)	(7 549)	(6 200)
	Ostatné položky nepeňažného charakteru (+/-)	94 549	(509 090)
A.2.	Vplyv zmien stavu pracovného kapitálu na výsledok hospodárenia z bežnej činnosti	(9 244 669)	8 247 062
	Zmena stavu pohľadávok z prevádzkovej činnosti (-/+)	9 159 443	(508 053)
	Zmena stavu záväzkov z prevádzkovej činnosti (+/-)	(14 291 220)	8 872 720
	Zmena stavu zásob (-/+)	(4 112 891)	(117 604)
	Zmena stavu krátkodobého finančného majetku, s výnimkou majetku, ktorý je súčasťou peňažných prostriedkov a peňažných ekvivalentov (-/+)	-	-
	Peňažné toky z prevádzkovej činnosti s výnimkou príjmov a výdavkov, ktoré sa uvádzajú osobitne v iných častiach prehľadu peňažných tokov (+/-), (súčet Z/S+A.1.+A.2.)	6 868 774	16 421 160
	Prijaté úroky (+)	514 718	441 927
	Výdavky na zaplatené úroky (-)	(1 221 700)	(903 743)
	Príjmy z dividend a iných podielov na zisku (+)	-	-
	Výdavky na vyplatené dividendy a iné podiely na zisku (-)	-	-
	Výdavky na daň z príjmov účtovnej jednotky (-/+)	498 137	(3 561 639)
	Príjmy výnimočného rozsahu alebo výskytu vzťahujúce sa na prevádzkovú činnosť (+)	-	-
	Výdavky výnimočného rozsahu alebo výskytu vzťahujúce sa na prevádzkovú činnosť (-)	-	-
A.	Čisté peňažné toky z prevádzkovej činnosti	6 659 929	12 397 705
Peňažné toky z investičnej činnosti			
	Výdavky na obstaranie dlhodobého nehmotného majetku (-)	(171 331)	(97 815)
	Výdavky na obstaranie dlhodobého hmotného majetku (-)	(18 303 295)	(12 475 966)
	Výdavky na obstaranie dlhodobých cenných papierov a podielov v iných účtovných jednotkách, s výnimkou cenných papierov, ktoré sa považujú za peňažné ekvivalenty a cenných papierov určených na predaj alebo na obchodovanie (-)	-	-
	Príjmy z predaja dlhodobého nehmotného majetku (+)	8 333	6 200
	Príjmy z predaja dlhodobého hmotného majetku (+)	-	-
	Príjmy z predaja dlhodobých cenných papierov a podielov v iných účtovných jednotkách, s výnimkou cenných papierov, ktoré sa považujú za peňažné ekvivalenty a cenných papierov určených na predaj alebo na obchodovanie (+)	-	-
	Výdavky na dlhodobé pôžičky poskytnuté účtovnou jednotkou inej účtovnej jednotke, ktorá je súčasťou konsolidovaného celku (-)	-	-
	Príjmy zo splácania dlhodobých pôžičiek poskytnutých účtovnou jednotkou inej účtovnej jednotke, ktorá je súčasťou konsolidovaného celku (+)	114 079	1 540 710
	Výdavky na dlhodobé pôžičky poskytnuté účtovnou jednotkou tretím osobám s výnimkou dlhodobých pôžičiek poskytnutých účtovnej jednotke, ktorá je súčasťou konsolidovaného celku (-)	-	-
	Príjmy zo splácania pôžičiek poskytnutých účtovnou jednotkou tretím osobám, s výnimkou pôžičiek poskytnutých účtovnej jednotke, ktorá je súčasťou konsolidovaného celku (+)	-	-
	Prijaté úroky (+)	-	-
	Príjmy z dividend a iných podielov na zisku (+)	-	3 429 100
	Výdavky súvisiace s derivátmi s výnimkou, ak sú určené na predaj alebo na obchodovanie (-)	-	-
	Príjmy súvisiace s derivátmi s výnimkou, ak sú určené na predaj alebo na obchodovanie (-)	-	-
	Výdavky na daň z príjmov účtovnej jednotky (-)	-	-
	Príjmy výnimočného rozsahu alebo výskytu vzťahujúce sa na investičnú činnosť (+)	-	-
	Výdavky výnimočného rozsahu alebo výskytu vzťahujúce sa na investičnú činnosť (-)	-	-
	Ostatné príjmy vzťahujúce sa na investičnú činnosť (+)	-	-
	Ostatné výdavky vzťahujúce sa na investičnú činnosť (-)	-	-
B.	Čisté peňažné toky z investičnej činnosti	(18 352 213)	(7 597 771)
Peňažné toky z finančnej činnosti			
C.1.	Peňažné toky vo vlastnom imaní	-	-
	Príjmy z upísaných akcií a obchodných podielov (+)	-	-
	Príjmy z ďalších vkladov do vlastného imania spoločníkmi (+)	-	-
	Prijaté peňažné dary (+)	-	-
	Príjmy z úhrady straty spoločníkmi (+)	-	-
	Výdavky na obstaranie alebo spätné odkúpenie vlastných akcií a vlastných obchodných podielov (-)	-	-
	Výdavky spojené so znížením fondov vytvorených účtovnou jednotkou (-)	-	-
	Výdavky na vyplatenie podielu na vlastnom imaní spoločníkmi účtovnej jednotky (-)	-	-
	Výdavky z iných dôvodov, ktoré súvisia so znížením vlastného imania (-)	-	-
C.2.	Peňažné toky vznikajúce z dlhodobých záväzkov a krátkodobých záväzkov z finančnej činnosti	(188 534)	2 515 548
	Príjmy z emisie dlhových cenných papierov (+)	-	-
	Výdavky na úhradu záväzkov z dlhových cenných papierov (-)	-	-
	Príjmy z úverov (+)	9 950	-
	Výdavky na splácanie úverov (-)	(3 960 101)	(3 714 970)
	Príjmy z prijatých pôžičiek (+)	3 761 617	6 230 518
	Výdavky na splácanie pôžičiek (-)	-	-
	Výdavky na úhradu záväzkov z finančného lízingu (-)	-	-
	Príjmy z ostatných dlhodobých záväzkov a krátkodobých záväzkov vyplývajúcich z finančnej činnosti účtovnej jednotky (+)	-	-
	Výdavky na splácanie ostatných dlhodobých záväzkov a krátkodobých záväzkov vyplývajúcich z finančnej činnosti účtovnej jednotky (-)	-	-
	Výdavky na zaplatené úroky (-)	-	-
	Výdavky na vyplatené dividendy a iné podiely na zisku (-)	-	-
	Výdavky súvisiace s derivátmi, s výnimkou, ak sú určené na predaj alebo na obchodovanie (-)	-	-
	Príjmy súvisiace s derivátmi, s výnimkou, ak sú určené na predaj alebo na obchodovanie (+)	-	-
	Výdavky na daň z príjmov účtovnej jednotky (-)	-	-
	Príjmy výnimočného rozsahu alebo výskytu vzťahujúce sa na finančnú činnosť (+)	-	-
	Výdavky výnimočného rozsahu alebo výskytu vzťahujúce sa na finančnú činnosť (-)	-	-
C.	Čisté peňažné toky z finančnej činnosti	(188 534)	2 515 548
D.	(súčet A+B+C)	(11 880 819)	7 315 482
E.	Stav peňažných prostriedkov a peňažných ekvivalentov na začiatku účtovného obdobia	12 414 787	5 097 366
F.	Stav peňažných prostriedkov a peňažných ekvivalentov na konci účtovného obdobia pred zohľadnením kurzových rozdielov vyčíslených ku dňu, ku ktorému sa zostavuje účtovná závierka (+/-)	533 967	12 412 848
G.	Kurzové rozdiely vyčíslené k peňažným prostriedkom a peňažným ekvivalentom ku dňu, ku ktorému sa zostavuje účtovná závierka (+/-)	451	1 939
H.	Zostatok peňažných prostriedkov a peňažných ekvivalentov na konci účtovného obdobia upravený o kurzové rozdiely vyčíslené ku dňu, ku ktorému sa zostavuje účtovná závierka (+/-) (súčet D + E + G)	534 419	12 414 787