



VÝROČNÁ SPRÁVA

2024

1. Základné informácie o spoločnosti

- 1.1 Príhovor konateľov
- 1.2 Profil spoločnosti
- 1.3 Vedenie spoločnosti
- 1.4 Iné informácie
- 1.5 Certifikát ISO
- 1.6 Kontakty

2. Činnosť a výsledky

- 2.1 Ciele a stratégia
- 2.2 Prehľad vybraných ukazovateľov 2020–2024
 - 2.2.1 Vývoj tržieb
 - 2.2.2 Hospodársky výsledok
 - 2.2.3 Aktíva – neobežný majetok
 - 2.2.4 Zamestnanci

3. Finančná správa

- 3.1 Súvaha
- 3.2 Výkaz ziskov a strát



1 ZÁKLADNÉ INFORMÁCIE SPOLOČNOSTI

1.1 Príhovor konateľov

Začiatkom roka 2006 začala svoju činnosť spoločnosť **HCJ s.r.o.**, ktorú sme založili za účelom poskytovania skladovacích služieb. V júni 2007 sme uviedli do prevádzky náš hlavný sklad v Šelpiciach s rozlohou **4 000 m²**, ktorý je vybavený aj regálovým systémom "drive-in".


V súčasnosti prevádzkujeme cca. **15 000 m²** skladov v regióne Trnavy a Nitra, kde poskytujeme široké spektrum logistických služieb ako je skladovanie, "crossdocking", prebalovanie, či "rework". V jednom zo skladov poskytujeme aj činnosť "rebulking", kde presypáme zabalený sypký materiál (vrecia, big-bagy) do silo-cisterien.

Ku koncu roka 2024 sme evidovali 18 ťahače, 26 návesov – tie sú dlhodobo prenajaté.


Počet zamestnancov k 31.12. bol stav zamestnancov 16.

Obrat spoločnosti v roku 2024 dosiahol čiastku 1.518 tis. EUR.


Hospodársky výsledok za rok 2024 dosiahol zisk vo výške 107 tis. EUR.



.....
Cyprián Hubinský



.....
Miroslav Čambál



.....
Patricius Jančovič

1 ZÁKLADNÉ INFORMÁCIE SPOLOČNOSTI

1.2 Profil spoločnosti

Obchodné meno spoločnosti:	HCJ s.r.o.
Sídlo spoločnosti:	Hlavná ulica 141/52, 919 09 Šelpice
IČO:	36277258
Dátum založenia a registrácia spoločnosti:	30.11.2005 Obchodný register Okresného súdu Trnava, oddiel Sro, vložka 17774/T
Základné imanie:	289.785 EUR
Štatutárny orgán:	Hubinský Cyprián Čambál Miroslav Jančovič Patrícia

Hlavnou činnosťou spoločnosti je ponuka služieb v oblasti skladovania, logistické služby.



1 ZÁKLADNÉ INFORMÁCIE SPOLOČNOSTI

1.3 Vedenie spoločnosti

Vedenie spoločnosti:

Čambál Miroslav
konateľ spoločnosti

Hubinský Cyprián
konateľ spoločnosti


Jančovič Patrícus
konateľ spoločnosti

1.4 Iné informácie

1. Účtovná jednotka vzhľadom na charakter svojej činnosti nemá žiadne náklady na výskum a vývoj, nemá žiadne organizačné zložky v zahraničí.
2. Účtovná jednotka nie je vystavená žiadnym významným rizikám a neistotám vo svojej činnosti
3. Činnosť účtovnej jednotky má pozitívny vplyv na životné prostredie, nie je významným zamestnávateľom, jej vplyv na zamestnanosť nie je žiadny.
4. Po skončení účtovného obdobia, za ktoré sa zostavuje účtovná závierka nenastali žiadne udalosti osobitného významu, ktoré by bolo potrebné uviesť vo výročnej správe.

1 ZÁKLADNÉ INFORMÁCIE SPOLOČNOSTI

1.5 Certifikát ISO



1 ZÁKLADNÉ INFORMÁCIE SPOLOČNOSTI

1.6 Kontakty

adresa:

Hlavná ulica 141/52, 919 09 Šelpice

e-mail:

obchod@hcj.sk

2 ČINNOSTI A VÝSLEDKY

2.1 Ciele a stratégia

Od začiatku pôsobenia spoločnosti na trhu tvoria našu klientelu najmä nadnárodné spoločnosti, kde predovšetkým dlhoročná spolupráca s nimi postupne formovala našu filozofiu. Tejto filozofii sú podriadené aj hlavné ciele spoločnosti a to:

- ✓ poskytovať vysokokvalitné služby
- ✓ flexibilne reagovať na rozličné požiadavky našich klientov z časového, priestorového i vecného hľadiska.

2 ČINNOSTI A VÝSLEDKY

2.2 Prehľad vybraných ukazovateľov 2020–2024

2.2.1 Vývoj tržieb

	2020	2021	2022	2023	2024
Tržby z predaja služieb	1 877 797	1 778 768	2 079 919	2 614 000	1 517 640
Tržby z predaja tovaru	0	84	0	0	0

2.2.2 Hospodársky výsledok

	2020	2021	2022	2023	2024
Hospodársky výsledok	198 538	187 843	265 266	284 021	107 108

2.2.3 Aktíva – neobežný majetok

	2020	2021	2022	2023	2024
Aktíva	3 000 809	2 766 275	2 542 730	2 262 524	1 980 339

2.2.4 Zamestnanci

	2020	2021	2022	2023	2024
Priemerný počet	14	14	16	16	16
Stav pracovníkov k 31.12. daného roka	16	17	16	16	16

3 FINANČNÁ SPRÁVA
3.1 Súvaha

	2020	2021	2022	2023	2024
Neobežný majetok	3 000 809	2 766 275	2 542 730	2 262 524	1 980 339
Dlhodobý nehmotný majetok					
Dlhodobý hmotný majetok	3 000 809	2 766 275	2 542 730	2 262 524	1 980 339
Dlhodobový finanč. majetok	0	0	0	0	0
Pôžičky					
Obežný majetok	534 478	671 402	784 239	493 951	280 671
Zásoby	107 500	107 500	107 500	0	0
Dlhodobé pohľadávky					
Krátkodobé pohľadávky	323 552	298 432	470 232	415 335	274 119
Finančné účty	103 426	265 470	206 507	78 616	6 552
Časové rozlíšenie	7 911	22 040	12 059	8 351	8 769
Aktíva celkom	3 543 198	3 459 717	3 339 028	2 764 826	2 269 779
Vlastné imanie	576 232	762 075	1 024 341	1 305 362	1 410 470
Základné imanie	289 785	289 785	289 785	289 785	289 785
Kapitálové fondy	149 484	149 484	149 484	149 484	149 484
Fondy zo zisku	28 979	28 979	28 979	28 979	28 979
HV minulých rokov	-90 554	105 984	290 827	553 093	835 114
HV bežného obdobia	198 538	187 843	265 266	284 021	107 108
Cudzíe zdroje	2 966 966	2 697 642	2 314 687	1 459 464	859 309
Rezervy	4 260	4 930	6 482	6 073	6 199
Dlhodobé záväzky	1 243 072	1 028 734	906 131	510 447	385 792
Krátkodobé záväzky	1 094 818	722 770	641 208	452 350	229 809
Bankové úvery a výpomoci	624 816	941 208	760 866	490 594	237 509
Ostatné pasíva					
Pasíva celkom	3 543 198	3 459 717	3 339 028	2 764 826	2 269 779

3 FINANČNÁ SPRÁVA

3.2 Výkaz ziskov a strát

	2020	2021	2022	2023	2024
Tržby za tovar	0	84	0	107 500	
Náklady na tovar	0	84	0	107 500	
Obchodná marža	0	168	0	215 000	0
Tržby za služby	1 877 797	1 778 768	2 010 982	2 454 705	1 504 703
Výrobná spotreba	891 494	786 410	993 080	1 412 581	668 927
Pridaná hodnota	986 303	992 358	1 017 902	1 042 124	835 776
Osobné náklady	167 233	185 505	205 843	218 955	237 242
Dane a poplatky	44 136	49 976	47 521	50 684	52 203
Odpisy	431 614	377 477	355 529	370 812	339 115
Tržby z predaja majetku	31 095	100 332	62 717	45 714	6 775
Zostatková cena pred.majetku	23 622	122 170	46 878	0	0
Ostatné výnosy na hospod.činnosť	3 557	3 897	6 220	6 081	6 162
Ostatné náklady na hospod.činnosť	81 507	78 348	70 204	63 442	59 426
Výsledok z hospodárskej činnosti	272 843	283 111	360 864	390 026	160 727
Výnosové úroky					
Nákladové úroky	20 969	47 529	15 936	26 938	21 030
Kurzové zisky					
Kurzové straty					
Ostatné finančné výnosy		6 875	-6 875	0	0
Ostatné finančné náklady	1 976	1 969	1 798	1 975	1 824
Výsledok z finančnej činnosti	-22 945	-42 623	-24 609	-28 913	-22 854
Daň z príjmu z bežnej činnosti	51 360	52 645	70 989	77 092	30 765
Daň splatná	55 884	69 832	78 796	84 188	43 587
Daň odložená	-4 524	-17 187	-7 807	-7 096	-12 822
Výsledok z bežnú činnosť	198 538	187 843	265 266	284 021	107 108
Mimoriadne výnosy					
Mimoriadne náklady					
Daň z príjmu za mimoriadnu činnosť					
Výsledok za mimoriadnu činnosť	0	0	0	0	0
Hospodársky výsledok za obdobie	198 538	187 843	265 266	284 021	107 108