



Výročná správa 2024



1. Základné informácie o spoločnosti

- 1.1 Príhovor konateľov
- 1.2 Profil spoločnosti
- 1.3 Vedenie a organizačná štruktúra
- 1.4 Certifikát ISO
- 1.5 Iné informácie
- 1.6 Kontakty

2. Činnosť a výsledky

- 2.1 Ciele a stratégia
- 2.2 Prehľad vybraných ukazovateľov 2020-2024
 - 2.2.1 Vývoj tržieb
 - 2.2.2 Hospodársky výsledok
 - 2.2.3 Aktíva – neobežný majetok
 - 2.2.4 Zamestnanci

3. Finančná správa

- 3.1 Súvaha
- 3.2 Výkaz ziskov a strát



1 ZÁKLADNÉ INFORMÁCIE SPOLOČNOSTI

1.1 Príhovor konateľov


V roku 1996 vzniklo združenie troch fyzických osôb pod názvom PAPO. S rastom prišlo koncom roku 1998 aj rozšírenie služieb dopravnej spoločnosti o špedičnú činnosť. V roku sa 2001 sa združenie transformovalo na PAPO s.r.o. Preto je rok 2023 27.rokom pôsobenia spoločnosti PAPO s.r.o. na trhu medzinárodnej nákladnej dopravy a špedície.


Ku koncu roka 2024 sme evidovali 2 ťahače, 8 návosov – vlastných a dlhodobu prenajímame 18 ťahačov, 26 návosov.


Počet zamestnancov sa oproti predchádzajúcemu roku zostal na rovnakej úrovni, k 31.12. bol stav zamestnancov 30.

Obrat spoločnosti v roku 2024 dosiahol čiastku 5.047 tis. EUR.

Hospodársky výsledok za rok 2024 strata vo výške 55 tis. EUR.


Cyprián Hubinský


Miroslav Čambál


Patricius Jančovič



1 ZÁKLADNÉ INFORMÁCIE SPOLOČNOSTI

1.2 Profil spoločnosti

Obchodné meno spoločnosti:	PAPQ s.r.o.
Sídlo spoločnosti:	Špačinská ulica 400/26 919 09 Bohdanovce nad Trnavou 400
IČO:	36245798
Dátum založenia a registrácia spoločnosti:	15.10.2001
Základné imanie:	Obchodný register Okresného súdu Trnava, oddiel Sro, vložka 13053/T
Štatutárny orgán:	529.278,00 EUR Hubinský Cyprián Čambál Miroslav Jančovič Patrícia

Hlavnou činnosťou spoločnosti je ponuka služieb v oblasti dopravy a zasielateľstva ako na vnútroštátnej, tak i na medzinárodnej úrovni.

Vozidlá s logom „PAPQ“ bolo možné vidieť na cestách Španielska, Českej republiky, Poľska, Maďarska, Nemecka, Francúzska a v ďalších krajinách.



Služby:

Cestná nákladná doprava:

Vozový park v súčasnosti tvorí 2 ťahače + 8 návesov, 18 ťahačov + 26 návesov dlhodobu prenajatých.

Väčšinu tvoria plachtové návesy prevažne typu MEGA s úžitkovou hmotnosťou do 24t (34 paliet). Kvôli bezpečnosti sú všetky návesy vybavené neprerezateľnou plachtou a opatrené špeciálnymi zámkami na zadných dverách.

Prevádzkujeme aj potravinové cisterny s kapacitou 25000 l a silá s kapacitou 60m³.



1 ZÁKLADNÉ INFORMÁCIE SPOLOČNOSTI

Na menšie objednávky máme k dispozícii vozidlá s úžitkovou hmotnosťou 3-6 t (16-20 paliet) a na expresné zásielky do 1500 kg (4 palety) a 700 kg (1 paleta) máme dodávku a pick-up.

Všetky naše vozidlá majú nainštalovaný GPS systém Quattro od belgickej firmy TRANSICS, ktorý nám umožnil výrazne sprehľadniť a zracionalizovať našu prácu a posunúť tak úroveň našich služieb o stupeň vyššie.



Špedícia:

Naše hlavné oddelenie dispečingu a špedície je v sídle spoločnosti v Bohdanovciach nad Trnavou. V súčasnosti na špedícii pracuje 6 ľudí, ktorí sa dohovoria anglicky, nemecky, rusky,. Vďaka aktívnym kontaktom s mnohými domáci a hlavne zahraničnými zákazníkmi, špedíciami a dopravcami Vám dokážeme zabezpečiť prepravu z a do všetkých krajín Európy, vrátane Ruska.

Skladovanie, logistické služby (prekládka, manipulácia, distribúcia):

V súčasnosti prevádzkujeme 15000 m² s komplexnými logistickými službami (vysokozdvížné vozíky, vjazdové regálové systémy, certifikát HACCP, ISO 9001:2000).



1 ZÁKLADNÉ INFORMÁCIE SPOLOČNOSTI

1.3 Vedenie spoločnosti a organizačná štruktúra

Vedenie spoločnosti:

Čambál Miroslav
 konateľ spoločnosti

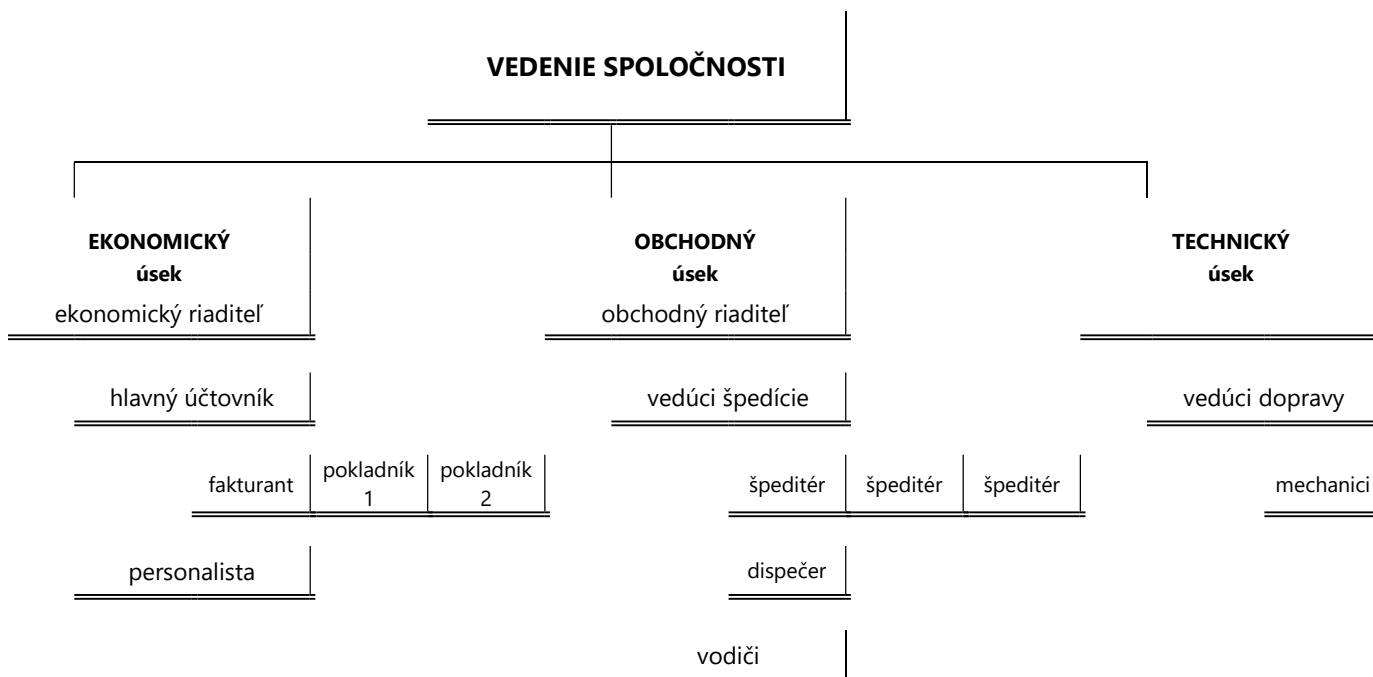
Viskupová Katarína
 ekonomická riaditeľka

Hubinský Cyprián
 konateľ spoločnosti

Ing. Lenčes René
 obchodný riaditeľ



Jančovič Patrícia
 konateľ spoločnosti

Organizačná štruktúra spoločnosti:



1 ZÁKLADNÉ INFORMÁCIE SPOLOČNOSTI

1.4 Certifikát ISO



CERTIFICATE

ISO 9001:2015

DEKRA Certification GmbH hereby certifies that the company

HCJ, s.r.o.



Scope of certification:
storage and logistics

Certified location:
SK - 919 09 Šelpice, Šelpice 141



has established and maintains a quality management system according to the above mentioned standard. The conformity was adduced with audit report no. 4.WA - 208717. This certificate is only valid in connection with the main certificate no. 10806819/5.

This certificate is valid from 2017-09-19 to 2020-09-18

Certificate registration no.: 10806819/5-1



Lothar Wehnen
DEKRA Certification GmbH, Stuttgart, 2017-09-13



DEKRA Certification GmbH * Handwerkerstraße 15 * D-70565 Stuttgart * www.dekra-certification.de

page 1 of 1



1 ZÁKLADNÉ INFORMÁCIE SPOLOČNOSTI

1.5 Iné informácie

1. Účtovná jednotka vzhľadom na charakter svojej činnosti nemá žiadne náklady na výskum a vývoj, nemá žiadne organizačné zložky v zahraničí.
2. Účtovná jednotka nie je vystavená žiadnym významným rizikám a neistotám vo svojej činnosti.
3. Činnosť účtovnej jednotky má pozitívny vplyv na životné prostredie, nie je významným zamestnávateľom, jej vplyv na zamestnanom nie je žiadny.
4. Po skončení účtovného obdobia, za ktoré sa zostavuje účtovná závierka nenastali žiadne udalosti osobitného významu, ktoré by bolo potrebné uviesť vo výročnej správe.

1.6 Kontakty

adresa:

Špačinská ulica 400/26, 919 09 Bohdanovce nad Trnavou

e-mail:

papo@papo.sk

fakturacia@papo.sk



2 ČINNOSTI A VÝSLEDKY

2.1 Ciele a stratégia

Od začiatku pôsobenia spoločnosti na trhu tvoria našu klientelu najmä nadnárodné spoločnosti, kde predovšetkým dlhoročná spolupráca s nimi postupne formovala našu filozofiu. Tejto filozofii sú podriadené aj hlavné ciele spoločnosti a to:

- ✓ poskytovať vysokokvalitné služby
- ✓ ponúkať čo najlepšie riešenia dopravných úloh
- ✓ flexibilne reagovať na rozličné požiadavky našich klientov z časového, priestorového i vecného hľadiska.

Tieto ciele sa stali našimi zásadami a sú charakteristickou črtou spoločnosti PAPO s.r.o. Od svojho vzniku spoločnosť poskytuje výlučne prepravné a špedičné služby a zameriava sa na neustále skvalitňovanie týchto aktivít po stránke profesionality, flexibility, spoľahlivosti a komplexnosti.



2 ČINNOSTI A VÝSLEDKY

2.2 Prehľad vybraných ukazovateľov 2020-2024

2.2.1 Vývoj tržieb

	2020	2021	2022	2023	2024
Tržby z predaja služieb	4 820 814	4 887 025	6 462 370	4 848 742	5 046 886
Tržby z predaja tovaru	19 423	26 404	19 622	10 968	19 692

2.2.2 Hospodársky výsledok

	2020	2021	2022	2023	2024
Hospodársky výsledok	81 932	18 023	81 998	21 038	-54 730

2.2.3 Aktíva – neobežný majetok

	2020	2021	2022	2023	2024
Aktíva	595 101	594 536	596 575	301 502	195 268

2.2.4 Zamestnanci

	2020	2021	2022	2023	2024
Priemerný počet	37	31	32	30	30
Stav pracovníkov k 31.12. daného roka	32	31	32	30	30
* z toho ženy	8	8	8	9	9
* z toho muži	24	23	24	21	21
* z toho THP	13	14	14	14	14
* z toho vodiči	19	17	18	16	16



3 FINANČNÁ SPRÁVA

3.1 Súvaha

	2020	2021	2022	2023	2024
Neobežný majetok	2 255	1 952	4 294	3 271	2 247
Dlhodobý nehmotný majetok	0	0	0	0	0
Dlhodobý hmotný majetok	2 255	1 952	4 294	3 271	2 247
Dlhodobový finanč. majetok	592 281	592 281	592 281	298 231	193 021
Pôžičky	592 281	592 281	592 281	298 231	193 021
Obežný majetok	1 524 420	1 529 291	1 566 943	1 903 145	1 804 295
Zásoby	39 183	17 943	19 395	17 937	19 605
Dlhodobé pohľadávky	5 877	5 991	7 500	7 549	8 040
Krátkodobé pohľadávky	1 394 838	1 496 092	1 263 971	1 863 068	1 769 758
Finančné účty	84 522	9 265	276 077	14 591	6 892
Časové rozlíšenie	2 931	7 292	8 023	2 774	2 518
Aktíva celkom	2 121 887	2 130 816	2 171 541	2 207 421	2 002 081
Vlastné imanie	789 070	794 959	873 960	892 998	836 268
Základné imanie	529 278	529 278	529 278	529 278	529 278
Kapitálové fondy	299 069	299 069	299 069	299 069	299 069
Fondy zo zisku	52 928	52 928	52 928	52 928	52 928
HV minulých rokov	-174 137	-104 339	-89 313	-9 315	9 723
HV bežného obdobia	81 932	18 023	81 998	21 038	-54 730
Cudzíe zdroje	1 332 817	1 335 565	1 297 581	1 314 423	1 165 813
Rezervy	27 607	30 591	31 413	28 913	25 728
Dlhodobé záväzky	1 671	3 402	6 134	6 880	5 618
Krátkodobé záväzky	1 178 106	1 247 688	1 191 359	1 027 481	950 230
Bankové úvery a výpomoci	125 433	53 884	68 675	251 149	184 237
Ostatné pasíva	0	292	0	0	0
Pasíva celkom	2 121 887	2 130 816	2 171 541	2 207 421	2 002 081



3 FINANČNÁ SPRÁVA

3.2 Výkaz ziskov a strát

	2020	2021	2022	2023	2024
Tržby za tovar	19 423	26 404	19 622	10 968	19 692
Náklady na tovar	15 818	20 390	17 922	7 709	13 684
Obchodná marža	3 605	6 014	1 700	3 259	6 008
Tržby za služby	4 820 814	4 887 025	6 462 370	4 848 742	5 046 886
Výrobná spotreba	4 241 182	4 440 246	5 891 546	4 339 541	4 497 081
Pridaná hodnota	579 632	446 779	570 824	509 201	549 805
Osobné náklady	442 713	398 246	433 065	431 341	461 701
Dane a poplatky	4 358	4 058	4 441	4 287	4 698
Odpisy	564	303	824	1 024	1 024
Tržby z predaja majetku	83	0	0	100	83
Zostatková cena pred.majetku	0	0	0	0	0
Ostatné výnosy na hospod.činnosť	38 889	1 789	7 093	200	15 593
Ostatné náklady na hospod.činnosť	51 476	31 155	33 495	42 344	147 446
Výsledok z hospodárskej činnosti	123 098	20 820	107 792	33 764	-43 380
Výnosové úroky	0	12 773	12 446	8 530	15 110
Nákladové úroky	1 387	350	1 316	4 460	7 783
Kurzové zisky	481	1 202	1 916	140	894
Kurzové straty	9 985	4 913	11 017	1 579	493
Ostatné finančné výnosy	0	0	0	0	0
Ostatné finančné náklady	3 788	3 480	4 339	3 089	2 727
Výsledok z finančnej činnosti	-14 679	5 232	-2 310	-458	5 001
Daň z príjmu z bežnej činnosti	26 487	8 029	23 484	12 268	16 351
Daň splatná	26 458	8 143	24 993	12 317	16 843
Daň odložená	29	-114	-1 509	-49	-492
Výsledok z bežnú činnosť	81 932	18 023	81 998	21 038	-54 730
Mimoriadne výnosy					
Mimoriadne náklady					
Daň z príjmu za mimoriadnu činnosť					
Výsledok za mimoriadnu činnosť	0	0	0	0	0
Hospodársky výsledok za obdobie	81 932	18 023	81 998	21 038	-54 730

