

SPRÁVA NEZÁVISLÉHO AUDÍTORA

**z auditu riadnej individuálnej účtovnej
závierky spoločnosti**

a

**Správa k ďalším požiadavkám
zákonov a iných právnych predpisov**

Spoločnosti

TREVA s.r.o.

IČO 31 727 760

zostavenej za rok 2024, k 31.12.2024

Výtlačok 1/4

Audítor :

AZ AUDITING, s.r.o.

Bajkalská 5

831 04 Bratislava

Licencia UDVA 401

Ing. Zdenka Ťahúnová

Licencia SKAU číslo 551

Bratislava, september 2025

Výročná správa spoločnosti za rok 2024

TREVA s.r.o.



TREVA s.r.o. 055 62 Prakovce 13 Tel.: +421 53 41 767 11, Fax: +421 53 41 767 19

Email: info@treva.sk

WEB: www.treva.sk

Obsah

I. Informácie o stave a vývoji spoločnosti

1. Charakteristika a informácie o spoločnosti	3
2. Organizácia spoločnosti	6
3. Analýza výsledkov, vývoja a ekonomických ukazovateľov	9

II. Ostatné informácie..... 20

III. Prílohy:

zcertifikáty, referencie, správa nezávislého audítora k výročnej správe za rok 2024, riadna účtovná závierka zostavená za rok 2024 k 31.12.2024

I. Informácie o stave a vývoji spoločnosti

1. Charakteristika a informácie o spoločnosti

Spoločnosť TREVA s.r.o. bola zapísaná v Obchodnom registri spoločenskou zmluvou zo dňa 14.05.1996 v súlade s Obchodným zákonníkom a neskoršími dodatkami ku zmluve. Predmetom činnosti je výroba výkovkov hlavne pre železničný priemysel. Spoločnosť TREVA s.r.o. je súčasťou finančnej skupiny Optifin Invest, ktorá patrí medzi najväčších výrobcov a dodávateľov nákladných železničných vagónov v rámci Európy. Hlavným produktovým radom spoločnosti sú výkovky pre železničné podvozky, automobilové návesy, prevodovkové dielce a brzdne systémy.

Obchodné meno spoločnosti znie:

TREVA s.r.o.

Prakovce 13

055 62 Prakovce

IČO: 31 727 760,

DIČ DPH: SK 2020507621,

zapísaná v OR: OS Košice I., Odd. Sro, VI.č. 7892/V



Spoločnosť vznikla na základoch kováčne ZTS v Prakovciach. Pôvodné výrobné linky určené hlavne na výrobu prírub boli zastavené v roku 2009 a transformované nástupníckou organizáciou TREVA s.r.o. na výrobu zápusťkových výkovkov. V rámci tejto transformácie spoločnosť TREVA s.r.o. investovala do rozsiahlych rekonštrukcií technologických a stavebných zariadení.

Spoločnosť TREVA s.r.o. nadväzuje na bohatú históriu spracovania kovov v Prakovciach. Um zamestnancov a technická zdatnosť spolu so skúsenosťami, neustály rozvoj pracovných síl a kováčich zariadení, zavádzanie progresívnych metód riadenia, dávajú záruku ďalšieho rozvoja spoločnosti k spokojnosti našich zákazníkov.

Stratégiou spoločnosti TREVA s.r.o. je zabezpečovať výrobu zápusťkových výkovkov vo vysokej kvalite pre stále sa rozširujúci okruh spokojných zákazníkov, s cieľom dlhodobého dosahovania dobrého hospodárskeho výsledku v súlade s víziou spoločnosti.

Vízia spoločnosti

Byť modernou a dynamicky sa rozvíjajúcou kováčňou s výrazným podielom v železničnom priemysle.

Nadšenie zákazníkov si získame neustálym zlepšovaním poskytovaných služieb a chápania ich predstáv.

Byť skvelým miestom pre prácu, kde sú ľudia inšpirovaní byť najlepší.

Petr Jurčík

riaditeľ spoločnosti



2. Organizácia spoločnosti

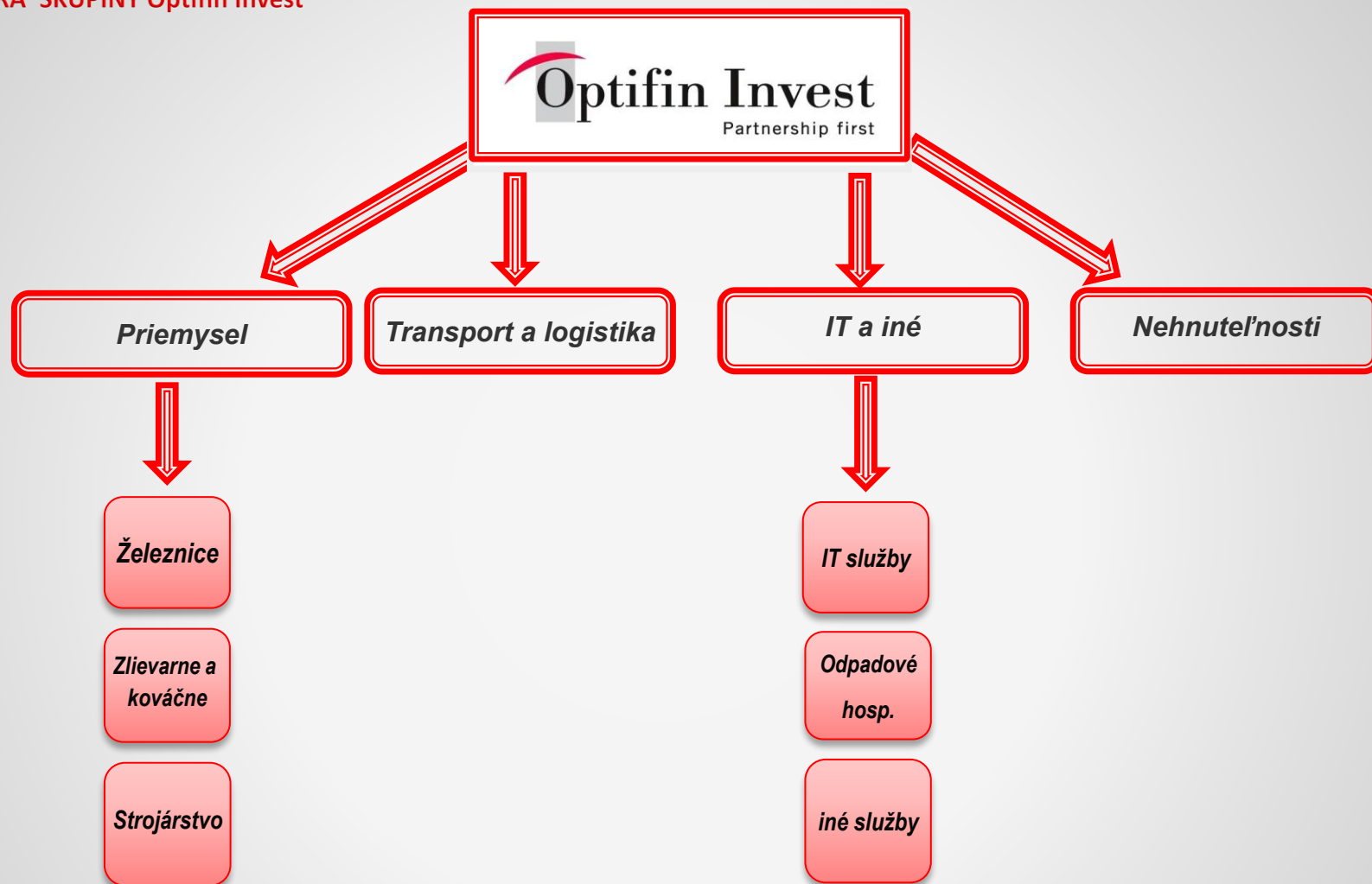
Základné imanie TREVA s.r.o. bolo k 31.12.2024 vo výške 4,574 mil. EUR v nižšie uvedenej štruktúre:

	Výška podielu v EUR	Výška podielu v %	Podiel na hlasovacích právach v %
Optifin Invest s.r.o.	4 574 909	100	100

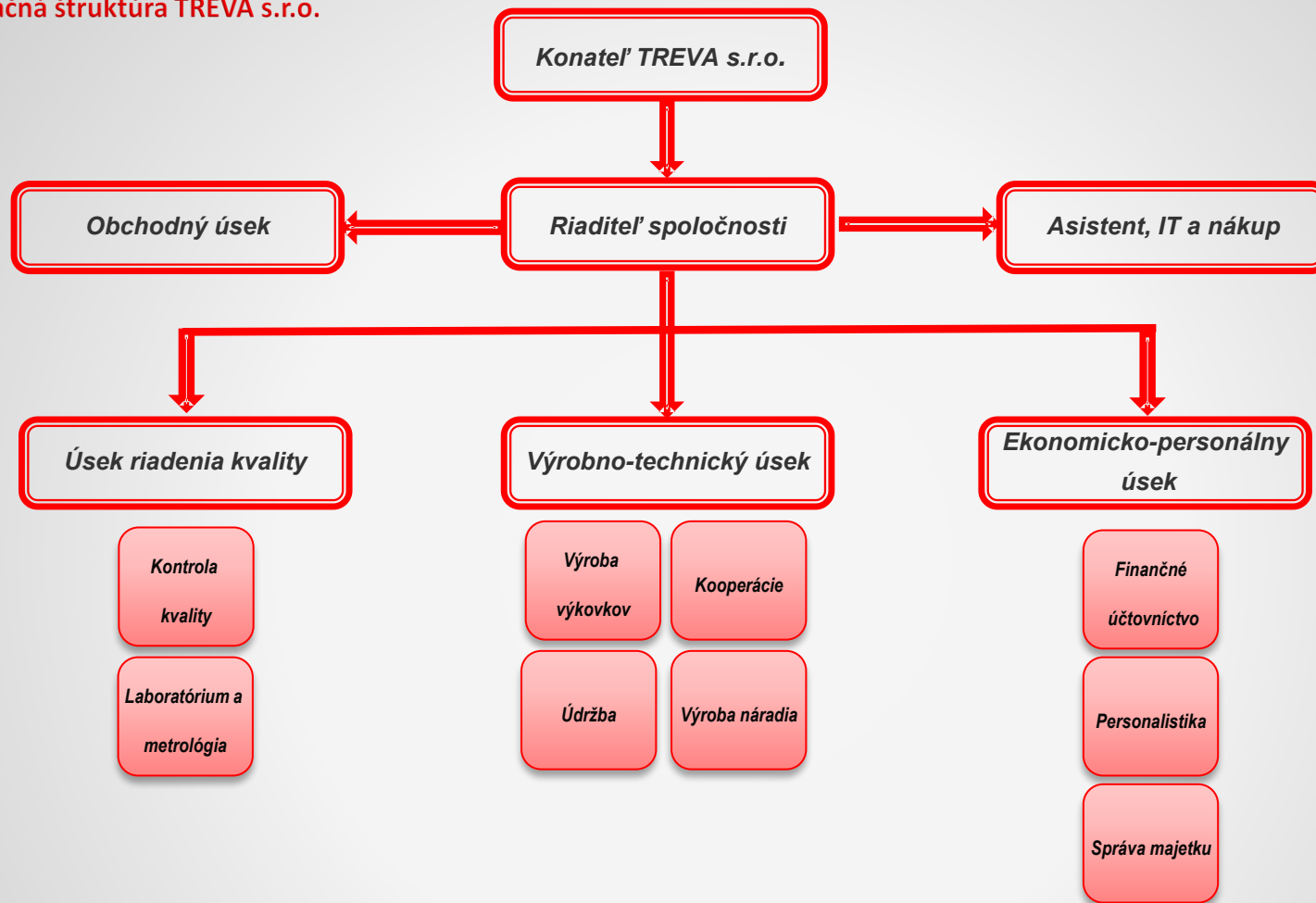
Konateľom spoločnosti je Ing. Miroslav Betík. Za spoločnosť koná a podpisuje konateľ samostatne, pričom podpisuje tak, že k tlačnému alebo písanému obchodnému menu spoločnosti pripojí svoj vlastnoručný podpis.

V rámci skupiny Optifin Invest patrí TREVA s.r.o. do podskupiny zlievarne a kováčne.

ŠTRUKTÚRA SKUPINY Optifin Invest



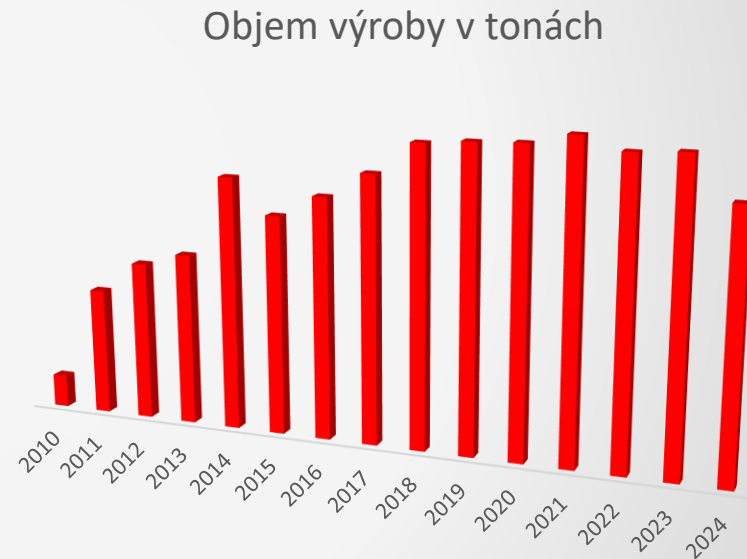
Organizačná štruktúra TREVA s.r.o.



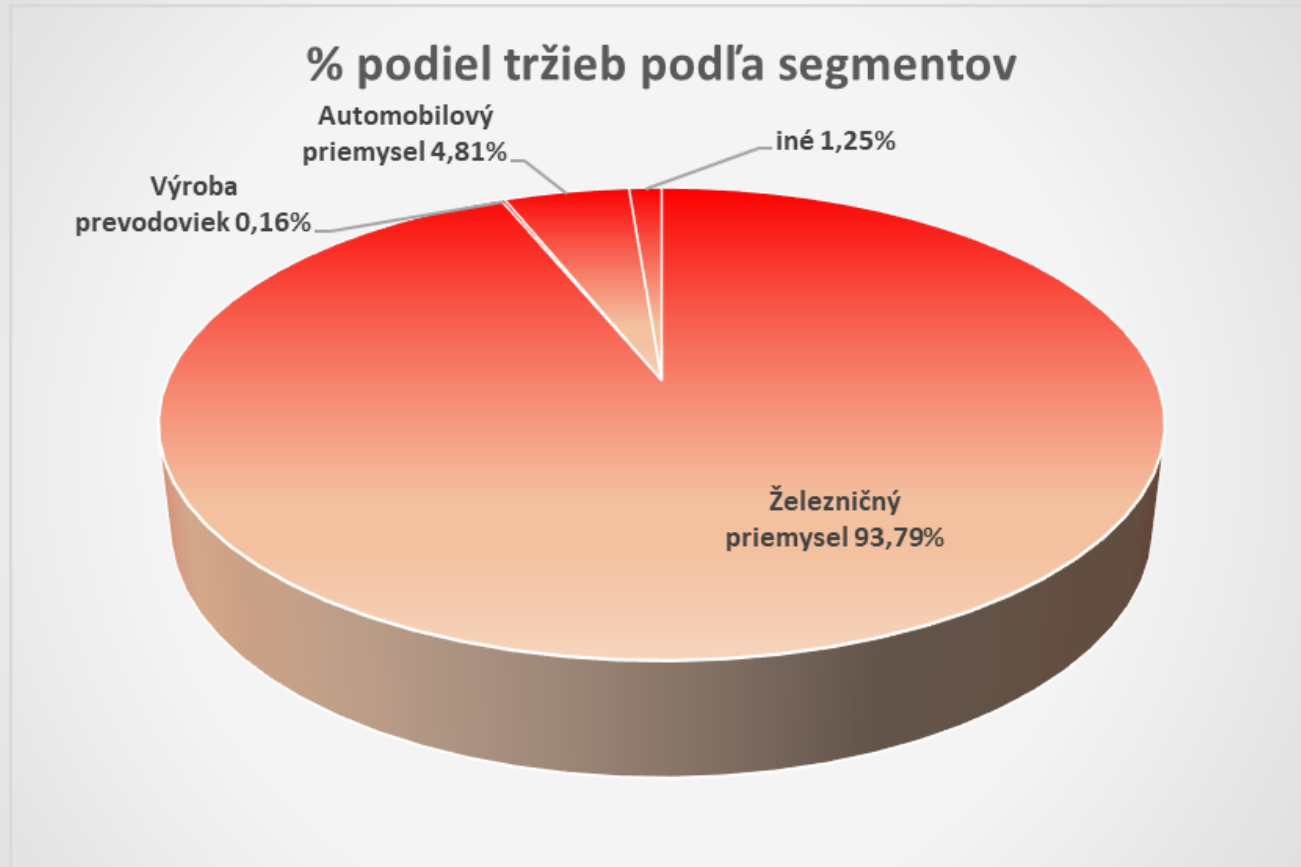
3. Analýza výsledkov, vývoja a ekonomických ukazovateľov

Vývoj objemu výroby a počtu zamestnancov

Rok	Počet zamestnancov	Výroba v tonách
2013	94	2650
2014	107	3900
2015	107	3370
2016	109	3710
2017	110	4100
2018	122	4590
2019	126	4650
2020	122	4674
2021	124	4832
2022	127	4639
2023	127	4681
2024	120	4042



Štruktúra tržieb



Súvaha - aktíva

	Riadok	2024	2023
SPOLU MAJETOK r. 02 + r. 33 + r. 74	01	18 059 025	18 696 672
Neobežný majetok r. 03 + r. 11 + r. 21	02	13 521 202	12 164 774
Dlhodobý nehmotný majetok súčet (r. 04 až r. 10)	03	55 699	66 361
Softvér (013) - /073, 091A/	05	50 815	60 477
Ocenené práva (014) - /074, 091A/	06	4 884	5 884
Dlhodobý hmotný majetok súčet (r. 12 až r. 20)	11	13 465 503	12 098 413
Pozemky (031) - /092A/	12	167 847	167 847
Stavby (021) - /081, 092A/	13	2 118 003	2 136 639
Samostatné hnutelné veci a súbory hnutelných vecí (022) - /0	14	11 151 033	9 707 027
Obstarávaný dlhodobý hmotný majetok (042) - /094/	18	0	4 300
Poskytnuté preddavky na dlhodobý hmotný majetok (052) - /095	19	28 620	82 600
Obežný majetok r. 34 + r. 41 + r. 53 + r. 66 + r. 71	33	4 519 994	6 512 455
Zásoby súčet (r. 35 až r. 40)	34	2 838 998	2 625 232
Materiál (112, 119, 11X) - /191, 19X/	35	698 311	1 641 466
Nedokončená výroba a polotovary vlastnej výroby	36	1 646 360	757 446
Výrobky (123) - /194/	37	494 327	226 320
Tovar (132, 133, 13X, 139) - /196, 19X/	39	0	0
Dlhodobé pohľadávky súčet (r. 42 + r. 46 až r. 52)	41	336 685	0
Krátkodobé pohľadávky súčet (r. 54 + r. 58 až r. 65)	53	1 337 030	3 880 443
Pohľadávky z obchodného styku súčet (r. 55 až r. 57)	54	1 329 381	3 857 500
Pohľadávky z obchodného styku voči prepojeným účtovným jednotkám	55	897 986	3 128 248
Ostatné pohľadávky z obchodného styku (311A, 312A, 313A, 314)	57	431 395	729 252
Ostatné pohľadávky voči prepojeným účtovným jednotkám (351A) - /391A/	59	2 419	220
'Daňové pohľadávky a dotácie (341, 342, 343, 345, 346, 347) -	63	0	0
Iné pohľadávky (335A, 33XA, 371A, 374A, 375A, 378A) - /391A/	65	5 230	22 723
Finančné účty r. 72 + r. 73	71	7 281	6 780
Peniaze (211, 213, 21X)	72	5 541	2 175
Účty v bankách (221A, 22X, +/- 261)	73	1 740	4 605
Časové rozlíšenie súčet (r. 75 až r. 78)	74	17 829	19 443
Náklady budúcich období dlhodobé (381A, 382A)	75	3 662	4 598
Náklady budúcich období krátkodobé (381A, 382A)	76	14 167	14 845

Súvaha - pasíva

	Riadok	2024	2023
SPOLU VLASTNÉ IMANIE A ZÁVÄZKY r. 80 + r. 101 + r. 141	79	18 059 025	18 696 672
Vlastné imanie r. 81 + r. 85 + r. 86 + r. 87 + r. 90 + r. 93	80	9 597 838	9 852 358
Základné imanie súčet (r. 82 až r. 84)	81	4 574 909	4 574 909
Základné imanie (411 alebo +/- 491)	82	4 574 909	4 574 909
Zmena základného imania +/- 419	83	0	0
Ostatné kapitálové fondy (413)	86	3 262 874	3 262 874
Zákonné rezervné fondy r. 88 + r. 89	87	176 844	123 524
Zákonný rezervný fond a nedeliteľný fond (417A, 418, 421A, 4)	88	176 844	123 524
Oceňovacie rozdiely z precenenia súčet (r. 94 až r. 96)	93	-8 640	22 626
Oceňovacie rozdiely z precenenia pri zlučení, splnutí	96	-8 640	22 626
Výsledok hospodárenia minulých rokov r. 98 + r. 99	97	837 681	802 014
Nerozdelený zisk minulých rokov (428)	98	837 681	1 242 358
Neuhradená strata minulých rokov (-/429)	99	0	-440 344
Výsledok hospodárenia za účtovné obdobie po zdanení /+ -/ r.	100	754 170	1 066 410
Záväzky r. 102 + r. 118 + r. 121 + r. 122 + r. 136 + r. 139	101	7 280 061	7 574 434
Dlhodobé záväzky súčet (r. 103 + r. 107 až r. 117)	102	3 842 554	2 238 103
Záväzky zo sociálneho fondu (472)	114	7 198	5 675
Iné dlhodobé záväzky (336A, 372A, 474A, 47XA)	115	1 958 514	610 225
Odložený daňový záväzok (481A)	117	1 876 842	1 622 203
Dlhodobé rezervy r. 119 + r. 120	118	4 966	4 966
Dlhodobé bankové úvery (461A, 46XA)	121	78 314	276 247
Krátkodobé záväzky súčet (r. 123 + r. 127 až r. 135)	122	2 032 654	2 857 306
Záväzky z obchodného styku súčet (r. 124 až r. 126)	123	1 035 095	1 919 315
Záväzky z obchodného styku voči prepojeným účtovným jednotkám	124	203 575	531 700
Ostatné záväzky z obchodného styku (321A, 322A, 324A, 325A..)	126	831 520	1 387 615
Záväzky voči zamestnancom (331, 333, 33X, 479A)	131	123 334	121 400
Záväzky zo sociálneho poistenia (336A)	132	78 269	182 946
Daňové záväzky a dotácie (341, 342, 343, 345, 346, 347, 34X)	133	56 474	278 682
Iné záväzky (372A, 379A, 474A, 475A, 479A, 47XA)	135	739 482	354 963
Krátkodobé rezervy r. 137 + r. 138	136	83 742	80 610
Zákonné rezervy (323A, 451A)	137	71 409	71 958
Ostatné rezervy (323A, 32X, 459A, 45XA)	138	12 333	8 652
Bežné bankové úvery (221A, 231, 232, 23X, 461A, 46XA)	139	1 237 831	2 117 202
Časové rozlíšenie súčet (r. 142 až r. 145)	141	1 181 126	1 269 880
Výdavky budúcich období krátkodobé (383A)	143	11 104	8 682
Výnosy budúcich období dlhodobé (384A)	144	1 107 595	1 170 023
Výnosy budúcich období krátkodobé (384A)	145	62 427	91 175

Výkaz ziskov a strát

	Riadok	2024	2023
	1	16 514 791	20 653 848
Výnosy z hosp. činnosti spolu (r.03 až 09)	2	17 756 940	21 416 665
Tržby z predaja tovaru (604, 607)	3	0	15 057
Tržby z predaja vlastných výrobkov (601)	4	15 330 349	20 453 288
Tržby z predaja služieb (602, 601)	5	26 028	29 744
Zmena stavu vnútr. zásob (+/- 61)	6	1 158 414	155 759
Aktivácia (účt. sk. 62)	7	0	0
Tržby z predaja majetku a materiálu (641, 642)	8	6 703	147 840
Ostatné výnosy z hospodárskej činnosti	9	1 235 446	614 977
Náklady na hospodársku činnosť spolu	10	16 815 454	20 067 477
Náklady na obstaranie predaného tovaru (504, 507)	11	0	26 026
Spotreba materiálu, energie a ost. neskl. dod. (501, 502, 503)	12	9 380 890	13 085 363
Opravné položky k zásobám (+/-) (505)	13	-9 640	7 060
Služby (účt. skupina 51)	14	2 300 118	2 541 730
Osobné náklady (r. 16 až r. 19)	15	3 085 447	3 005 575
Mzdové náklady (521, 522)	16	2 084 711	2 087 051
Odmeny členom org. Spol. a družstva (523)	17	31 200	6 767
Náklady na sociálne poistenie (524, 525, 526)	18	784 119	760 953
Náklady na sociálne poistenie (527, 528)	19	185 417	150 804
Dane a poplatky (účt. skupina 53)	20	21 475	20 434
Odpisy a opravné položky k DNM a DHM (r. 22 + 23)	21	981 474	1 169 362
Odpisy DNM a DHM (551)	22	986 935	1 174 823
Opravné položky k DNM a DHM (+/-) (553)	23	-5 461	-5 461
Zostatková cena predaného majetku	24	4 087	147 834
Opravné položky k pohľadávkam (+/-) (547)	25	0	-20 400
Ostatné náklady na hospodársku činnosť	26	1 051 603	84 493
VÝSLEDOK HOSPODÁRENIA HOSP. Č. (r.2 - r.10)	27	941 486	1 349 188
PRIDANÁ HODNOTA (r.3 + r.4 + r.5 + r.6 + r.7) - (r.11 + r.12 + r.13 + r.14)	28	4 843 423	4 993 669
Výnosy z finančnej činnosti	29	1 705	88
Výnosové úroky	39	1 705	88
Výnosové úroky od prepojených účtovných jednotiek	40	1 705	88
Kurzové zisky	42	0	0
Náklady na finančnú činnosť spolu	45	147 068	140 654
Nákladové úroky	49	141 186	134 330
Nákladové úroky na prepojené účtovné jednotky	50	0	0
Ostatné nákladové úroky	51	141 186	134 330
Kurzové straty	52	84	3
Ostatné náklady na finančnú činnosť	54	5 798	6 321
VÝSLEDOK HOSPODÁRENIA FIN. Č. (r. 29 - r. 45)	55	-145 363	-140 566
VÝSLEDOK HOSPODÁRENIA PRED ZDANENÍM (r. 27 + r. 55)	56	796 123	1 208 623
Daň z príjmov splatná	58	132 639	180 338
Daň z príjmov odložená	59	-90 686	-38 126
VÝSLEDOK HOSPODÁRENIA PO ZDANENÍ SPOLU ZA OBDOBIE	61	754 170	1 066 410

Ukazovatele aktivity

Ukazovatele aktivity	2024	2023	Zmena % 2024-2023
Doba obratu zásob - (stav zásob x 365)/tržby za výrobky a tovar	67,59	46,81	44,39%
Doba inkasa pohľadávok - (kr. pohľadávky*365)/tržby	31,56	68,16	-53,69%
Doba splatnosti záväzkov - (kr. záväzky*365)/(výrobná spotreba+ost. služby)	32,34	44,83	-27,85%
Obrat aktív - tržby/aktíva	0,85	1,09	-22,46%

Doba obratu zásob sa medziročne zvýšila z dôvodu plánovaného predzásobenia výkovkami pri súčasnom medziročnom poklese tržieb. Spoločnosť využila ekonomické efekty z objemu výroby, predaj vytvorených zásob sa realizuje v roku 2025. Zníženie objemu pohľadávok znížilo dobu inkasa pohľadávok o 53,69 %. Pozitívny hospodársky výsledok umožnil zníženie objemu záväzkov z obchodného styku, čím sa znížila doba splatnosti záväzkov na 32,34 dňa. Obratu aktív bol spôsobený poklesom objemu tržieb..

Ukazovatele likvidity

Ukazovatele likvidity	2024	2023	Zmena % 2024-2023
Pohotová likvidita - kr. finančný majetok/krátkodobé záväzky	0,0070	0,0035	99,13%
Bežná likvidita - (kr. finančný majetok+ kr. poh.)/krátkodobé záväzky	0,658	1,352	-51,38%
Celková likvidita - (kr. finančný majetok+ kr. poh. + zásoby)/kr. záväzky a kr. úvery	1,28	1,30	-2,13%

Zníženie bežnej likvidity je spôsobené znížením krátkodobých pohľadávok vo väčšom rozsahu, v akom došlo k poklesu krátkodobých záväzkov. Celková likvidita sa medziročne nemenila. Zmena pohotovej likvidity je vzhľadom na objem krátkodobého finančného majetku nevýznamná.

Ukazovatele rentability

Ukazovatele rentability	2024	2023	Zmena % 2024-2023
Rentabilita vlastného imania (ROE) - čistý zisk / vlastné imanie	0,079	0,108	27,40%
Rentabilita aktív (ROA) - zisk pred zdanením / aktíva	0,044	0,065	31,80%
Rentabilita kapitálu (ROI) - (čistý zisk + nákladové úroky) / aktíva	0,050	0,064	22,80%
Podiel pridanej hodnoty na tržbách - pridaná hodnota / tržby	0,32	0,24	30,34%

Pokles všetkých ukazovateľov rentability bol zapríčinený medziročným poklesom hospodárskeho výsledku zo zisku vo výške 1.066.410 EUR v roku 2023 na zisk 754.170 EUR v roku 2024.

Zlepšenie ukazovateľa podielu pridanej hodnoty na tržbách spôsobil pokles ceny vstupov, hlavne hutného materiálu a energií.

Ukazovatele zadlženosti

Ukazovatele zadlženosti	2024	2023	Zmena % 2024-2023
Celková zadlženosť aktív - záväzky spolu/aktíva	0,40	0,41	-0,49%
Finančná páka - aktíva / vlastné imanie	1,88	1,90	-0,85%
Dlhodobá zadlženosť aktív - dlhodobé cudzie zdroje / aktíva	0,33	0,17	94,81%
Úverová zadlženosť - bankové úvery / aktíva	0,07	0,13	-43,07%

Celková zadlženosť aktív a finančná páka sa výraznejšie nezmenili. Čerpanie investičných leasingových úverov zvýšilo dlhodobú zadlženosť aktív. Splatním a znížením čerpania bankových úverov klesla úverová zadlženosť Spoločnosti.

Analýza majetku a zdrojov jeho krytia

Ukazovateľ	2024	2023	Zmena % 2024-2023
Podiel neobežného majetku na aktívach	74,87%	65,06%	15,08%
Podiel obežného majetku na aktívach	25,03%	34,83%	-28,14%
Podiel vlastného majetku na pasívach	53,15%	52,70%	0,86%
Podiel záväzkov na pasívach	40,31%	40,51%	-0,49%

Z ukazovateľov analýzy majetku a zdrojov krytia došlo k zmene podielov neobežných a obežných položiek majetku na aktívach, a to hlavne poklesom objemu krátkodobých pohľadávok z 3,88 mil. EUR na 1,337 mil. EUR.

Predpoklad vývoja v roku 2025

V roku 2025 je predpoklad poklesu dopytu na trhu výkovkov pre železničný priemysel, čo sa premietne do zníženia hospodárskeho výsledku Spoločnosti.

Spoločnosť v roku 2025 vyvíja aktivity na zníženie podielu dávok pre železničný priemysel s cieľom diverzifikovať výrobné portfólio a prispôbiť sa zmenám na trhu s výkovkami.

K najvýznamnejším rizikám pre rok 2025 patria dopady vojny na Ukrajine, ktoré môžu ďalej spomaliť hospodársky rast Eurozóny.

Spoločnosť plánuje pre rok 2025 plné zameranie na výrobnú činnosť a zmeny v nižšie uvedených položkách:

		2024	odhad 2025
Tržby z predaja vlastných výrobkov (601) r. 4 VZS	4	15 330 349	11 650 000
Objem výroby v tonách		4 681	2 260

4. Ostatné informácie

Informácie o skutočnostiach, ktoré nastali po dni, ktorému sa zostavuje účtovná zvierka

Od 1.1.2025 do dňa vypracovania tejto výročnej správy nenastali žiadne skutočnosti, ktoré by mali za následok potrebu zmien vo finančných výkazoch vykázaných v riadnej účtovnej zavierke za rok 2024.

Vysporiadanie výsledku hospodárenia

Navrhované rozdelenie hospodárskeho výsledku, zisku vo výške 754.170 EUR, je jeho prevod na nerozdelený zisk minulých rokov.

Iné dôležité informácie

Neexistujú podniky, v ktorých je spoločnosť neobmedzene ručiacim spoločníkom.

Spoločnosť nemá zriadenú organizačnú zložku v zahraničí.

Spoločnosť neúčtovala o nákladoch na činnosti v oblasti výskumu a vývoja.

Spoločnosť neúčtovala o nadobúdaní vlastných akcií, dočasných listov, obchodných podielov a akcií, dočasných listov a obchodných podielov ovládajúcej osoby.

Spoločnosť spĺňa všetky legislatívne predpisy a požiadavky v oblasti ochrany životného prostredia, bezpečnosti a ochrany zdravia pri práci a požiarnej ochrany.

Príloha č.1 - Získané certifikáty

STN ISO EN 9001:2015

STN ISO EN 14 001:2015

České dráhy, a.s.



Príloha č.2 - Referencie





AZ AUDITING

Správa nezávislého audítora

spoločníkovi a štatutárnemu orgánu spoločnosti TREVA s.r.o. Prakovce

Správa z auditu účtovnej závierky

Názor

Uskutočnili sme audit účtovnej závierky spoločnosti TREVA s.r.o., Prakovce, ktorá obsahuje súvahu k 31. decembru 2024, výkaz ziskov a strát za rok končiaci sa k uvedenému dátumu, a poznámky, ktoré obsahujú súhrn významných účtovných zásad a účtovných metód.

Podľa nášho názoru, priložená účtovná závierka poskytuje pravdivý a verný obraz finančnej situácie Spoločnosti k 31. decembru 2024 a výsledku jej hospodárenia za rok končiaci sa k uvedenému dátumu podľa zákona č. 431/2002 Z.z. o účtovníctve v znení neskorších predpisov (ďalej len „zákon o účtovníctve“).

Základ pre názor

Audit sme vykonali podľa medzinárodných audítorských štandardov (International Standards on Auditing, ISA). Naša zodpovednosť podľa týchto štandardov je uvedená v odseku Zodpovednosť audítora za audit účtovnej závierky. Od Spoločnosti sme nezávislí podľa ustanovení zákona č. 423/2015 o štatutárnom audite a o zmene a doplnení zákona č. 431/2002 Z. z. o účtovníctve v znení neskorších predpisov (ďalej len „zákon o štatutárnom audite“) týkajúcich sa etiky, vrátane Etického kódexu audítora, relevantných pre náš audit účtovnej závierky a splnili sme aj ostatné požiadavky týchto ustanovení týkajúcich sa etiky. Sme presvedčení, že audítorské dôkazy, ktoré sme získali, poskytujú dostatočný a vhodný základ pre náš názor.

Zodpovednosť štatutárneho orgánu za účtovnú závierku

Štatutárny orgán je zodpovedný za zostavenie tejto účtovnej závierky tak, aby poskytovala pravdivý a verný obraz podľa zákona o účtovníctve a za tie interné kontroly, ktoré považuje za potrebné na zostavenie účtovnej závierky, ktorá neobsahuje významné nesprávnosti, či už v dôsledku podvodu alebo chyby.

Pri zostavovaní účtovnej závierky je štatutárny orgán zodpovedný za zhodnotenie schopnosti Spoločnosti nepretržite pokračovať vo svojej činnosti, za opísanie skutočností týkajúcich sa nepretržitého pokračovania v činnosti, ak je to potrebné, a za použitie predpokladu nepretržitého pokračovania v činnosti v účtovníctve, ibaže by mal v úmysle Spoločnosť zlikvidovať alebo ukončiť jej činnosť, alebo by nemal inú realistickú možnosť než tak urobiť.

Osoby poverené spravovaním sú zodpovedné za dohľad nad procesom finančného výkazníctva Spoločnosti



AZ AUDITING

Zodpovednosť audítora za audit účtovnej závierky

Našou zodpovednosťou je získať primerané uistenie, či účtovná závierka ako celok neobsahuje významné nesprávnosti, či už v dôsledku podvodu alebo chyby, a vydať správu audítora, vrátane názoru. Primerané uistenie je uistenie vysokého stupňa, ale nie je zárukou toho, že audit vykonaný podľa medzinárodných audítorských štandardov vždy odhalí významné nesprávnosti, ak také existujú. Nesprávnosti môžu vzniknúť v dôsledku podvodu alebo chyby a za významné sa považujú vtedy, ak by sa dalo odôvodnene očakávať, že jednotlivito alebo v súhrne by mohli ovplyvniť ekonomické rozhodnutia používateľov, uskutočnené na základe tejto účtovnej závierky.

V rámci auditu uskutočneného podľa medzinárodných audítorských štandardov, počas celého auditu uplatňujeme odborný úsudok a zachováваме profesionálny skepticizmus. Okrem toho:

- *Identifikujeme a posudzujeme riziká významnej nesprávnosti účtovnej závierky, či už v dôsledku podvodu alebo chyby, navrhujeme a uskutočňujeme audítorské postupy reagujúce na tieto riziká a získavame audítorské dôkazy, ktoré sú dostatočné a vhodné na poskytnutie základu pre náš názor. Riziko neodhalenia významnej nesprávnosti v dôsledku podvodu je vyššie ako toto riziko v dôsledku chyby, pretože podvod môže zahŕňať tajnú dohodu, falšovanie, úmyselné vynechanie, nepravdivé vyhlásenie alebo obídenie internej kontroly.*
- *Oboznamujeme sa s internými kontrolami relevantnými pre audit, aby sme mohli navrhnúť audítorské postupy vhodné za daných okolností, ale nie za účelom vyjadrenia názoru na efektívnosť interných kontrol Spoločnosti.*
- *Hodnotíme vhodnosť použitých účtovných zásad a účtovných metód a primeranosť účtovných odhadov a uvedenie s nimi súvisiacich informácií, uskutočnené štatutárnym orgánom.*
- *Robíme záver o tom, či štatutárny orgán vhodne v účtovníctve používa predpoklad nepretržitého pokračovania v činnosti a na základe získaných audítorských dôkazov záver o tom, či existuje významná neistota v súvislosti s udalosťami alebo okolnosťami, ktoré by mohli významne spochybníť schopnosť Spoločnosti nepretržite pokračovať v činnosti. Ak dospejeme k záveru, že významná neistota existuje, sme povinní upozorniť v našej správe audítora na súvisiace informácie uvedené v účtovnej závierke alebo, ak sú tieto informácie nedostatočné, modifikovať náš názor. Naše závery vychádzajú z audítorských dôkazov získaných do dátumu vydania našej správy audítora. Budúce udalosti alebo okolnosti však môžu spôsobiť, že Spoločnosť prestane pokračovať v nepretržitej činnosti.*
- *Hodnotíme celkovú prezentáciu, štruktúru a obsah účtovnej závierky vrátane informácií v nej uvedených, ako aj to, či účtovná závierka zachytáva uskutočnené transakcie a udalosti spôsobom, ktorý vedie k ich vernému zobrazeniu.*

S osobami poverenými spravovaním komunikujeme okrem iného o plánovanom rozsahu a harmonograme auditu a významných zisteniach auditu, vrátane všetkých významných nedostatkov internej kontroly, ktoré počas nášho auditu zistíme.



AZ AUDITING

Správa k ďalším požiadavkám zákonov a iných právnych predpisov

Správa k informáciám, ktoré sa uvádzajú vo výročnej správe

Štatutárny orgán je zodpovedný za informácie uvedené vo výročnej správe zostavenej podľa požiadaviek zákona o účtovníctve č. 431/2002 Z.z. v znení neskorších predpisov (ďalej len „zákon o účtovníctve“). Náš vyššie uvedený názor na účtovnú závierku sa nevzťahuje na iné informácie vo výročnej správe.

V súvislosti s auditom účtovnej závierky sme zodpovední za oboznámenie sa s informáciami uvedenými vo výročnej správe a za vyhodnotenie, či tieto informácie nie sú vo významnom nesúlade s účtovnou závierkou alebo našimi poznatkami, ktoré sme získali počas auditu účtovnej závierky, alebo sa inak zdajú byť významne nesprávne.

Posúdili sme, či výročná správa Spoločnosti obsahuje informácie, ktorých uvedenie vyžaduje zákon o účtovníctve.

Na základe prác vykonaných počas auditu účtovnej závierky, podľa nášho názoru:

- informácie uvedené vo výročnej správe zostavenej za rok 2024 sú v súlade s účtovnou závierkou za daný rok,*
- výročná správa obsahuje informácie podľa zákona o účtovníctve.*

Okrem toho, na základe našich poznatkov o spoločnosti a jej situácii, ktoré sme získali počas auditu účtovnej závierky, sme povinní uviesť, či sme zistili významné nesprávnosti vo výročnej správe, ktorú sme obdržali pred dátumom vydania tejto správy audítora. V tejto súvislosti neexistujú zistenia, ktoré by sme mali uviesť.

Bratislava, 19. septembra 2025

*Ing. Zdenka Ťahúňová
Licencia SKAU číslo 551*

*AZ AUDITING, s.r.o.
Bajkalská 5
831 04 Bratislava
Licencia UDVA 401
spoločnosť je zapísaná v OR
Okresného súdu Bratislava I,
Oddiel S.r.o., vložka č. 115955/B*

Úč POD

ÚČTOVNÁ ZÁVIERKA

podnikateľov v podvojnóm účtovníctve zostavená
k 31. 12. 2024

Daňové identifikačné číslo

2 0 2 0 5 0 7 6 2 1

IČO

3 1 7 2 7 7 6 0

SK NACE

2 5 . 5 0 . 0

Účtovná závierka

- riadna
 - mimoriadna
 - priebežná

Účtovná jednotka

- malá
 - veľká

Za obdobie

	mesiac	rok
od	0 1	2 0 2 4
do	1 2	2 0 2 4

Bezprostredne
predchádzajúce
obdobie

	mesiac	rok
od	0 1	2 0 2 3
do	1 2	2 0 2 3

Priložené súčasti účtovej závierky

Súvaha (Úč POD 1-01) (v celých eurách)
 Výkaz ziskov a strát (Úč POD 2-01) (v celých eurách)
 Poznámky (Úč POD 3-01) (v celých eurách alebo eurocentoch)

Obchodné meno (názov) účtovnej jednotky

T R E V A s . r . o .

Sídlo účtovnej jednotky, ulica a číslo

P r a k o v c e 1 3

PSČ

0 5 5 6 2

Obec

P r a k o v c e

Označenie obchodného registra a číslo zápisu obchodnej spoločnosti


O k r e s n ý s ú d K o š i c e I
o d d i e l s . r . o . , v l o ž k a 7 8 9 2 / V

Telefónne číslo

Faxové číslo

E-mailová adresa

R I C H A R D . H A V R I L A @ T R E V A . S K

Zostavená dňa: 20.3.2025	Schválená dňa:	Podpisový záznam štatutárneho orgánu účtovnej jednotky alebo člena štatutárneho orgánu účtovnej jednotky alebo podpisový záznam fyzickej osoby, ktorá je účtovnou jednotkou: 
---------------------------------	----------------	--

DIČ: 2020507621

IČO: 31727760

Súvaha Úč POD 1-01

Označenie a	STRANA AKTÍV b	Číslo riadku c	Bežné účtovné obdobie			Bezprostredne predchádzajúce účtovné obdobie
			1		2	3
			Brutto-časť 1	Korekcia-časť 2	Netto	Netto
	Spolu majetok r. 02 + r. 33 + r. 74	01	31 159 021	13 099 996	18 059 025	18 696 672
A.	Neobežný majetok r. 03 + r. 11 + r. 21	02	26 331 600	12 810 398	13 521 202	12 164 774
A.I.	Dlhodobý nehmotný majetok súčet (r. 04 až r. 10)	03	219 187	163 488	55 699	66 361
A.I.1.	Aktivované náklady na vývoj (012) - /072, 091A/	04	0	0	0	0
2.	Softvér (013)-/073, 091A/	05	209 187	158 372	50 815	60 477
3.	Oceniteľné práva (014)-/074, 091A/	06	10 000	5 116	4 884	5 884
4.	Goodwill (015) - /075, 091A/	07	0	0	0	0
5.	Ostatný dlhodobý nehmotný majetok (019, 01X) - /079, 07X, 091A/	08	0	0	0	0
6.	Obstarávaný dlhodobý nehmotný majetok (041) - /093/	09	0	0	0	0
7.	Poskytnuté preddavky na dlhodobý nehmotný majetok (051) - /095A/	10	0	0	0	0
A.II.	Dlhodobý hmotný majetok súčet (r. 12 až r. 20)	11	26 112 413	12 646 910	13 465 503	12 098 413
A.II.1.	Pozemky (031) - /092A/	12	167 847	0	167 847	167 847
2.	Stavby (021) - /081, 092A/	13	3 163 067	1 045 064	2 118 003	2 136 639
3.	Samostatné hnutelné veci a súbory hnutelných vecí (022) - /082, 092A/	14	22 752 879	11 601 846	11 151 033	9 707 027
4.	Pestovateľské celky trvalých porastov (025) - /085, 092A/	15	0	0	0	0
5.	Základné stádo a fažné zvieratá (026) - /086, 092A/	16	0	0	0	0
6.	Ostatný dlhodobý hmotný majetok (029, 02X, 032) - /089, 08X, 092A/	17	0	0	0	0
7.	Obstarávaný dlhodobý hmotný majetok (042) - /094/	18	0	0	0	4 300
8.	Poskytnuté preddavky na dlhodobý hmotný majetok (052) - /095A/	19	28 620	0	28 620	82 600
9.	Opravná položka k nadobudnutému majetku (+/- 097) +/- 098	20	0	0	0	0
A.III.	Dlhodobý finančný majetok súčet (r. 22 až r. 32)	21	0	0	0	0
A.III.1.	Podielové cenné papiere a podiely v prepojených účtovných jednotkách (061A, 062A, 063A) - /096A/	22	0	0	0	0
2.	Podielové cenné papiere a podiely s podielovou účasťou okrem v prepojených účtovných jednotkách (062A) - /096A/	23	0	0	0	0
3.	Ostatné realizovateľné cenné papiere a podiely (063A) - /096A/	24	0	0	0	0
4.	Pôžičky prepojeným účtovným jednotkám (066A) - /096A/	25	0	0	0	0
5.	Pôžičky v rámci podielovej účasti okrem prepojeným účtovným jednotkám (066A) - /096A/	26	0	0	0	0

DIČ: 2020507621

IČO: 31727760

Súvaha Úč POD 1-01

Ozna- čenie a	STRANA AKTÍV b	Číslo riadku c	Bežné účtovné obdobie			Bezprostredne predchádzajúce účtovné obdobie
			1		2	3
			Brutto-časť 1	Korekcia-časť 2	Netto	Netto
6.	Ostatné pôžičky (067A) - /096A/	27	0	0	0	0
7.	Dlhové cenné papiere a ostatný dlhodobý finančný majetok (065A, 069A, 06XA) - /096A/	28	0	0	0	0
8.	Pôžičky a ostatný dlhodobý finančný majetok so zostatkovou dobou splatnosti najviac jeden rok (066A, 067A, 069A, 06XA) - /096A/	29	0	0	0	0
9.	Účty v bankách s dobou viazanosti dlhšou ako jeden rok (22XA)	30	0	0	0	0
10.	Obstarávaný dlhodobý finančný majetok (043) - /096A/	31	0	0	0	0
11.	Poskytnuté preddavky na dlhodobý finančný majetok (053) - /095A/	32	0	0	0	0
B.	Obežný majetok r. 34 + r. 41 + r. 53 + r. 66 + r. 71	33	4 809 592	289 598	4 519 994	6 512 455
B.I.	Zásoby súčet (r. 35 až r. 40)	34	3 128 596	289 598	2 838 998	2 625 232
B.I.1.	Materiál (112, 119, 11X) - /191, 19X/	35	882 066	183 755	698 311	1 641 466
2.	Nedokončená výroba a polotovary vlastnej výroby (121, 122, 12X) - /192, 193, 19X/	36	1 701 469	55 109	1 646 360	757 446
3.	Výrobky (123) - /194/	37	545 061	50 734	494 327	226 320
4.	Zvieratá (124) - /195/	38	0	0	0	0
5.	Tovar (132, 133, 13X, 139) - /196, 19X/	39	0	0	0	0
6.	Poskytnuté preddavky na zásoby (314A) - /391A/	40	0	0	0	0
B.II.	Dlhodobé pohľadávky súčet (r. 42 + r. 46 až r. 52)	41	336 685	0	336 685	0
B.II.1.	Pohľadávky z obchodného styku súčet (r. 43 až r. 45)	42	0	0	0	0
1.a.	Pohľadávky z obchodného styku voči prepojeným účtovným jednotkám (311A, 312A, 313A, 314A, 315A, 31XA) - /391A/	43	0	0	0	0
1.b.	Pohľadávky z obchodného styku v rámci podielovej účasti okrem pohľadávok voči prepojeným účtovným jednotkám (311A, 312A, 313A, 314A, 315A, 31XA) - /391A/	44	0	0	0	0
1.c.	Ostatné pohľadávky z obchodného styku (311A, 312A, 313A, 314A, 315A, 31XA) - /391A/	45	0	0	0	0
2.	Čistá hodnota zákazky (316A)	46	0	0	0	0
3.	Ostatné pohľadávky voči prepojeným účtovným jednotkám (351A) - /391A/	47	0	0	0	0
4.	Ostatné pohľadávky v rámci podielovej účasti okrem pohľadávok voči prepojeným účtovným jednotkám (351A) - /391A/	48	0	0	0	0
5.	Pohľadávky voči spoločníkom, členom a združeniu (354A, 355A, 358A, 35XA) - /391A/	49	0	0	0	0
6.	Pohľadávky z derivátových operácií (373A, 376A)	50	0	0	0	0

DIČ: 2020507621

IČO: 31727760

Súvaha Úč POD 1-01

Označenie a	STRANA AKTÍV b	Číslo riadku c	Bežné účtovné obdobie			Bezprostredne predchádzajúce účtovné obdobie
			1		2	3
			Brutto-časť 1	Korekcia-časť 2	Netto	Netto
7.	Iné pohľadávky (335A, 336A, 33XA, 371A, 374A, 375A, 378A) - /391A/	51	0	0	0	0
8.	Odlžovaná daňová pohľadávka (481A)	52	336 685	0	336 685	0
B.III.	Krátkodobé pohľadávky súčet (r. 54 + r. 58 až r. 65)	53	1 337 030	0	1 337 030	3 880 443
B.III.1.	Pohľadávky z obchodného styku súčet (r. 55 až r. 57)	54	1 329 381	0	1 329 381	3 857 500
1.a.	Pohľadávky z obchodného styku voči prepojeným účtovným jednotkám (311A, 312A, 313A, 314A, 315A, 31XA) - /391A/	55	897 986	0	897 986	3 128 248
1.b.	Pohľadávky z obchodného styku v rámci podielovej účasti okrem pohľadávok voči prepojeným účtovným jednotkám (311A, 312A, 313A, 314A, 315A, 31XA) - /391A/	56		0	0	0
1.c.	Ostatné pohľadávky z obchodného styku (311A, 312A, 313A, 314A, 315A, 31XA) - /391A/	57	431 395	0	431 395	729 252
2.	Čistá hodnota zákazky (316A)	58	0	0	0	0
3.	Ostatné pohľadávky voči prepojeným účtovným jednotkám (351A) - /391A/	59	2 419	0	2 419	220
4.	Ostatné pohľadávky v rámci podielovej účasti okrem pohľadávok voči prepojeným účtovným jednotkám (351A) - /391A/	60	0	0	0	0
5.	Pohľadávky voči spoločníkom, členom a združeniu (354A, 355A, 358A, 35XA, 398A) - /391A/	61	0	0	0	0
6.	Sociálne poistenie (336A) - /391A/	62	0	0	0	0
7.	Daňové pohľadávky a dotácie (341, 342, 343, 345, 346, 347) - /391A/	63	0	0	0	0
8.	Pohľadávky z derivátových operácií (373A, 376A)	64	0	0	0	0
9.	Iné pohľadávky (335A, 33XA, 371A, 374A, 375A, 378A) - /391A/	65	5 230	0	5 230	22 723
B.IV.	Krátkodobý finančný majetok súčet (r. 67 až r. 70)	66	0	0	0	0
B.IV.1.	Krátkodobý finančný majetok v prepojených účtovných jednotkách (251A, 253A, 256A, 257A, 25XA) - /291A, 29XA/	67	0	0	0	0
2.	Krátkodobý finančný majetok bez krátkodobého finančného majetku v prepojených účtovných jednotkách (251A, 253A, 256A, 257A, 25XA) - /291A, 29XA/	68	0	0	0	0
3.	Vlastné akcie a vlastné obchodné podiely (252)	69	0	0	0	0
4.	Obstarávaný krátkodobý finančný majetok (259, 314A) - /291A/	70	0	0	0	0
B.V.	Finančné účty r. 72 + r. 73	71	7 281	0	7 281	6 780
B.V.1.	Peniaze (211, 213, 21X)	72	5 541	0	5 541	2 175
2.	Účty v bankách (221A, 22X, +/- 261)	73	1 740	0	1 740	4 605

DIČ: 2020507621

IČO: 31727760

Súvaha Úč POD 1-01

Ozna- čenie a	STRANA AKTÍV b	Číslo riadku c	Bežné účtovné obdobie		Bezprostredne predchádzajúce účtovné obdobie	
			1		2	3
			Brutto-časť 1	Korekcia-časť 2	Netto	Netto
C.	Časové rozlíšenie súčet (r. 75 až r. 78)	74	17 829	0	17 829	19 443
C.1.	Náklady budúcich období dlhodobé (381A, 382A)	75	3 662	0	3 662	4 598
2.	Náklady budúcich období krátkodobé (381A, 382A)	76	14 167	0	14 167	14 845
3.	Príjmy budúcich období dlhodobé (385A)	77	0	0	0	0
4.	Príjmy budúcich období krátkodobé (385A)	78	0	0	0	0

DIČ: 2020507621

IČO: 31727760

Súvaha Úč POD 1-01

Označenie a	STRANA PASÍV b	Číslo riadku c	Bežné účtovné obdobie 4	Bezprostredne predchádzajúce účtovné obdobie 5
	Spolu vlastné imanie a záväzky r. 80 + r. 101 + r. 141	79	18 059 025	18 696 672
A.	Vlastné imanie r. 81 + r. 85 + r. 86 + r. 87 + r. 90 + r. 93 + r. 97 + r. 100	80	9 597 838	9 852 358
A.I.	Základné imanie súčet (r. 82 až r. 84)	81	4 574 909	4 574 909
A.I.1.	Základné imanie (411 alebo +/- 491)	82	4 574 909	4 574 909
2.	Zmena základného imania +/- 419	83	0	0
3.	Pohľadávky za upísané vlastné imanie (/-/353)	84	0	0
A.II.	Emisné ážio (412)	85	0	0
A.III.	Ostatné kapitálové fondy (413)	86	3 262 874	3 262 874
A.IV.	Zákonné rezervné fondy r. 88 + r. 89	87	176 844	123 524
A.IV.1.	Zákonný rezervný fond a nedeliteľný fond (417A, 418, 421A, 422)	88	176 844	123 524
2.	Rezervný fond na vlastné akcie a vlastné podiely (417A, 421A)	89	0	0
A.V.	Ostatné fondy zo zisku r. 91 + r. 92	90	0	0
A.V.1.	Štatutárne fondy (423, 42X)	91	0	0
2.	Ostatné fondy (427, 42X)	92	0	0
A.VI.	Oceňovacie rozdiely z precenenia súčet (r. 94 až r. 96)	93	-8 640	22 626
A.VI.1.	Oceňovacie rozdiely z precenenia majetku a záväzkov (+/- 414)	94	0	0
2.	Oceňovacie rozdiely z kapitálových účastí (+/- 415)	95	0	0
3.	Oceňovacie rozdiely z precenenia pri zlúčení, splnutí a rozdelení (+/- 416)	96	-8 640	22 626
A.VII.	Výsledok hospodárenia minulých rokov r. 98 + r. 99	97	837 681	802 014
A.VII.1.	Nerozdelený zisk minulých rokov (428)	98	837 681	1 242 358
2.	Neuhradená strata minulých rokov (/-/429)	99	0	-440 344
A.VIII.	Výsledok hospodárenia za účtovné obdobie po zdanení /+/- r. 01 - (r. 81 + r. 85 + r. 86 + r. 87 + r. 90 + r. 93 + r. 97 + r. 101 + r. 141)	100	754 170	1 066 410
B.	Záväzky r. 102 + r. 118 + r. 121 + r. 122 + r. 136 + r. 139 + r. 140	101	7 280 061	7 574 434
B.I.	Dlhodobé záväzky súčet (r. 103 + r. 107 až r. 117)	102	3 842 554	2 238 103
B.I.1.	Dlhodobé záväzky z obchodného styku súčet (r. 104 až r. 106)	103	0	0
1.a.	Záväzky z obchodného styku voči prepojeným účtovným jednotkám (321A, 475A, 476A)	104	0	0
1.b.	Záväzky z obchodného styku v rámci podielovej účasti okrem záväzkov voči prepojeným účtovným jednotkám (321A, 475A, 476A)	105	0	0

DIČ: 2020507621

IČO: 31727760

Súvaha Úč POD 1-01

Označenie a	STRANA PASÍV b	Číslo riadku c	Bežné účetné obdobie 4	Bezprostredne predchádzajúce účetné obdobie 5
1.c.	Ostatné záväzky z obchodného styku (321A, 475A, 476A)	106	0	0
2.	Čistá hodnota zákazky (316A)	107	0	0
3.	Ostatné záväzky voči prepojeným účtovným jednotkám (471A, 47XA)	108	0	0
4.	Ostatné záväzky v rámci podielovej účasti okrem záväzkov voči prepojeným účtovným jednotkám (471A, 47XA)	109	0	0
5.	Ostatné dlhodobé záväzky (479A, 47XA)	110	0	0
6.	Dlhodobé prijaté preddavky (475A)	111	0	0
7.	Dlhodobé zmenky na úhradu (478A)	112	0	0
8.	Vydané dlhopisy (473A/-/255A)	113	0	0
9.	Záväzky zo sociálneho fondu (472)	114	7 198	5 675
10.	Iné dlhodobé záväzky (336A, 372A, 474A, 47XA)	115	1 958 514	610 225
11.	Dlhodobé záväzky z derivátových operácií (373A, 377A)	116	0	0
12.	Odložený daňový záväzok (481A)	117	1 876 842	1 622 203
B.II.	Dlhodobé rezervy r. 119 + r. 120	118	4 966	4 966
B.II.1.	Zákonné rezervy (451A)	119	0	0
2.	Ostatné rezervy (459A, 45XA)	120	4 966	4 966
B.III.	Dlhodobé bankové úvery (461A, 46XA)	121	78 314	276 247
B.IV.	Krátkodobé záväzky súčet (r. 123 + r. 127 až r. 135)	122	2 032 654	2 857 306
B.IV.1.	Záväzky z obchodného styku súčet (r.124 až r. 126)	123	1 035 095	1 919 315
1.a.	Záväzky z obchodného styku voči prepojeným účtovným jednotkám (321A, 322A, 324A, 325A, 326A, 32XA, 475A, 476A, 478A, 47XA)	124	203 575	531 700
1.b.	Záväzky z obchodného styku v rámci podielovej účasti okrem záväzkov voči prepojeným účtovným jednotkám (321A, 322A, 324A, 325A, 326A, 32XA, 475A, 476A, 478A, 47XA)	125	0	0
1.c.	Ostatné záväzky z obchodného styku (321A, 322A, 324A, 325A, 326A, 32XA, 475A, 476A, 478A, 47XA)	126	831 520	1 387 615
2.	Čistá hodnota zákazky (316A)	127	0	0
3.	Ostatné záväzky voči prepojeným účtovným jednotkám (361A, 36XA, 471A, 47XA)	128	0	0
4.	Ostatné záväzky v rámci podielovej účasti okrem záväzkov voči prepojeným účtovným jednotkám (361A, 36XA, 471A, 47XA)	129	0	0
5.	Záväzky voči spoločníkom a združeniu (364, 365, 366, 367, 368, 398A, 478A, 479A)	130	0	0
6.	Záväzky voči zamestnancom (331, 333, 33X, 479A)	131	123 334	121 400

DIČ: 2020507621

IČO: 31727760

Súvaha Úč POD 1-01

Ozna- čenie a	STRANA PASÍV b	Číslo riadku c	Bežné účetné obdobie 4	Bezprostredne predchádzajúce účetné obdobie 5
7.	Závazky zo sociálneho poistenia (336A)	132	78 269	182 946
8.	Daňové záväzky a dotácie (341, 342, 343, 345, 346, 347, 34X)	133	56 474	278 682
9.	Závazky z derivátových operácií (373A, 377A)	134	0	0
10.	Iné záväzky (372A, 379A, 474A, 475A, 479A, 47XA)	135	739 482	354 963
B.V.	Krátkodobé rezervy r. 137 + r. 138	136	83 742	80 610
B.V.1.	Zákonné rezervy (323A, 451A)	137	71 409	71 958
2.	Ostatné rezervy (323A, 32X, 459A, 45XA)	138	12 333	8 652
B.VI.	Bežné bankové úvery (221A, 231, 232, 23X, 461A, 46XA)	139	1 237 831	2 117 202
B.VII.	Krátkodobé finančné výpomoci (241, 249, 24X, 473A, /-/255A)	140	0	0
C.	Časové rozlíšenie súčet (r. 142 až r. 145)	141	1 181 126	1 269 880
C.1.	Výdavky budúcich období dlhodobé (383A)	142	0	0
2.	Výdavky budúcich období krátkodobé (383A)	143	11 104	8 682
3.	Výnosy budúcich období dlhodobé (384A)	144	1 107 595	1 170 023
4.	Výnosy budúcich období krátkodobé (384A)	145	62 427	91 175

DIČ: 2020507621

IČO: 31727760

Výkaz ziskov a strát Úč POD 2-01

Ozna- čenie	Text	Číslo riadku	Skutočnosť	
			bežné účtovné obdobie	bezprostredne predchádzajúce účtovné obdobie
			1	2
a	b	c		
*	Čistý obrat (časť účt. tr. 6 podľa zákona)	01	16 514 791	20 653 848
**	Výnosy z hospodárskej činnosti spolu súčet (r. 03 až r. 09)	02	17 756 940	21 416 665
I.	Tržby z predaja tovaru (604, 607)	03	0	15 057
II.	Tržby z predaja vlastných výrobkov (601)	04	15 330 349	20 453 288
III.	Tržby z predaja služieb (602, 606)	05	26 028	29 744
IV.	Zmeny stavu vnútroorganizačných zásob (+/-) (účtová skupina 61)	06	1 158 414	155 759
V.	Aktivácia (účtová skupina 62)	07	0	0
VI.	Tržby z predaja dlhodobého nehmotného majetku, dlhodobého hmotného majetku a materiálu (641, 642)	08	6 703	147 840
VII.	Ostatné výnosy z hospodárskej činnosti (644, 645, 646, 648, 655, 657)	09	1 235 446	614 977
**	Náklady na hospodársku činnosť spolu r. 11 + r. 12 + r. 13 + r. 14 + r. 15 + r. 20 + r. 21 + r. 24 + r. 25 + r. 26	10	16 815 454	20 067 477
A.	Náklady vynaložené na obstaranie predaného tovaru (504, 507)	11	0	26 026
B.	Spotreba materiálu, energie a ostatných neskladovateľných dodávok (501, 502, 503)	12	9 380 890	13 085 363
C.	Opravné položky k zásobám (+/-) (505)	13	-9 640	7 060
D.	Služby (účtová skupina 51)	14	2 300 118	2 541 730
E.	Osobné náklady súčet (r. 16 až r. 19)	15	3 085 447	3 005 575
E.1.	Mzdové náklady (521, 522)	16	2 084 711	2 087 051
2.	Odmeny členom orgánov spoločnosti a družstva (523)	17	31 200	6 767
3.	Náklady na sociálne poistenie (524, 525, 526)	18	784 119	760 953
4.	Sociálne náklady (527, 528)	19	185 417	150 804
F.	Dane a poplatky (účtová skupina 53)	20	21 475	20 434
G.	Odpisy a opravné položky k dlhodobému nehmotnému majetku a dlhodobému hmotnému majetku (r. 22 + r. 23)	21	981 474	1 169 362
G.1.	Odpisy dlhodobého nehmotného majetku a dlhodobého hmotného majetku (551)	22	986 935	1 174 823
2.	Opravné položky k dlhodobému nehmotnému majetku a dlhodobému hmotnému majetku (+/-) (553)	23	-5 461	-5 461
H.	Zostatková cena predaného dlhodobého majetku a predaného materiálu (541, 542)	24	4 087	147 834
I.	Opravné položky k pohládkam (+/-) (547)	25	0	-20 400
J.	Ostatné náklady na hospodársku činnosť (543, 544, 545, 546, 548, 549, 555, 557)	26	1 051 603	84 493
***	Výsledok hospodárenia z hospodárskej činnosti (+/-) (r. 02 - r. 10)	27	941 486	1 349 188

DIČ: 2020507621

IČO: 31727760

Výkaz ziskov a strát Úč POD 2-01

Ozna- čenie a	Text b	Číslo riadku c	Skutočnosť	
			bežné účtovné obdobie 1	bezprostredne predchádzajúce účtovné obdobie 2
*	Pridaná hodnota (r. 03 + r. 04 + r. 05 + r. 06 + r. 07) - (r. 11 + r. 12 + r. 13 + r. 14)	28	4 843 423	4 993 669
**	Výnosy z finančnej činnosti spolu r. 30 + r. 31 + r. 35 + r. 39 + r. 42 + r. 43 + r. 44	29	1 705	88
VIII.	Tržby z predaja cenných papierov a podielov (661)	30	0	0
IX.	Výnosy z dlhodobého finančného majetku súčet (r. 32 až r. 34)	31	0	0
IX.1.	Výnosy z cenných papierov a podielov od prepojených účtovných jednotiek (665A)	32	0	0
2.	Výnosy z cenných papierov a podielov v podielovej účasti okrem výnosov prepojených účtovných jednotiek (665A)	33	0	0
3.	Ostatné výnosy z cenných papierov a podielov (665A)	34	0	0
X.	Výnosy z krátkodobého finančného majetku súčet (r. 36 až r. 38)	35	0	0
X.1.	Výnosy z krátkodobého finančného majetku od prepojených účtovných jednotiek (666A)	36	0	0
2.	Výnosy z krátkodobého finančného majetku v podielovej účasti okrem výnosov prepojených účtovných jednotiek (666A)	37	0	0
3.	Ostatné výnosy z krátkodobého finančného majetku (666A)	38	0	0
XI.	Výnosové úroky (r. 40 + r. 41)	39	1 705	88
XI.1.	Výnosové úroky od prepojených účtovných jednotiek (662A)	40	1 705	88
2.	Ostatné výnosové úroky (662A)	41	0	0
XII.	Kurzové zisky (663)	42	0	0
XIII.	Výnosy z precenenia cenných papierov a výnosy z derivátových operácií (664, 667)	43	0	0
XIV.	Ostatné výnosy z finančnej činnosti (668)	44	0	0
**	Náklady na finančnú činnosť spolu r. 46 + r. 47 + r. 48 + r. 49 + r. 52 + r. 53 + r. 54	45	147 068	140 654
K.	Predané cenné papiere a podiely (561)	46	0	0
L.	Náklady na krátkodobý finančný majetok (566)	47	0	0
M.	Opravné položky k finančnému majetku (+/-) (565)	48	0	0
N.	Nákladové úroky (r. 50 + r. 51)	49	141 186	134 330
N.1.	Nákladové úroky pre prepojené účtovné jednotky (562A)	50	0	0
2.	Ostatné nákladové úroky (562A)	51	141 186	134 330
O.	Kurzové straty (563)	52	84	3
P.	Náklady na precenenie cenných papierov a náklady na derivátové operácie (564, 567)	53	0	0
Q.	Ostatné náklady na finančnú činnosť (568, 569)	54	5 798	6 321

DIČ: 2020507621

IČO: 31727760

Výkaz ziskov a strát Úč POD 2-01

Ozna- čenie a	Text b	Číslo riadku c	Skutočnosť	
			bežné účtovné obdobie 1	bezprostredne predchádzajúce účtovné obdobie 2
***	Výsledok hospodárenia z finančnej činnosti (+/-) (r. 29 - r. 45)	55	-145 363	-140 566
****	Výsledok hospodárenia za účtovné obdobie pred zdanením (+/-) (r. 27 + r. 55)	56	796 123	1 208 623
R.	Daň z príjmov (r. 58 + r. 59)	57	41 953	142 213
R.1.	Daň z príjmov splatná (591, 595)	58	132 639	180 338
2.	Daň z príjmov odložená (+/-) (592)	59	-90 686	-38 126
S.	Prevod podielov na výsledku hospodárenia spoločníkom (+/- 596)	60	0	0
****	Výsledok hospodárenia za účtovné obdobie po zdanení (+/-) (r. 56 - r. 57 - r. 60)	61	754 170	1 066 410

IČO

3	1	7	2	7	7	6	0
---	---	---	---	---	---	---	---

DIČ

2	0	2	0	5	0	7	6	2	1
---	---	---	---	---	---	---	---	---	---

Poznámky Úč POD 3 - 01

A. INFORMÁCIE O ÚČTOVNEJ JEDNOTKE**1. Založenie spoločnosti**

Spoločnosť TREVA s. r. o. (ďalej len Spoločnosť), bola založená 14. mája 1996 a do obchodného registra bola zapísaná 24. mája 1996 (Obchodný register Okresného súdu Košice I oddiel Sro, vložka číslo: 7892/V)

2. Hlavnými činnosťami Spoločnosti sú:

– výroba zápusťkových výkovek

3. Počet zamestnancov

Údaje o počte zamestnancov za bežné účtovné obdobie a bezprostredne predchádzajúce účtovné obdobie sú uvedené v nasledujúcom prehľade:

	2024	2023
Priemerný prepočítaný počet zamestnancov	119	127
Počet zamestnancov ku dňu, ku ktorému sa zostavuje účtovná zvierka, z toho:		
počet vedúcich zamestnancov	8	8

4. Údaje o neobmedzenom ručení

Spoločnosť nie je neobmedzene ručiacim spoločníkom v iných spoločnostiach podľa § 56 ods. 5 Obchodného zákonníka.

5. Právny dôvod na zostavenie účtovnej zvierky

Účtovná zvierka Spoločnosti k 31. decembru 2024 je zostavená ako riadna účtovná zvierka podľa § 17 ods. 6 zákona NR SR č. 431/2002 Z. z. o účtovníctve za účtovné obdobie od 1. januára 2024 do 31. decembra 2024.

6. Dátum schválenia účtovnej zvierky za predchádzajúce účtovné obdobie

Účtovná zvierka Spoločnosti k 31. decembru 2023 bola schválená 7. júna 2024.

7. Zverejnenie účtovnej zvierky za predchádzajúce účtovné obdobie

Účtovná zvierka Spoločnosti k 31. decembru 2023 bola podaná 13.6.2024. Správa audítora o overení účtovnej zvierky k 31. decembru 2023 a výročná správa s dodatkom správy audítora o overení súladu výročnej správy s účtovnou zvierkou bola uložená do registra účtovných zvierok dňa 19.12.2024.

8. Schválenie audítora

Valné zhromaždenie dňa 7.6.2024 schválilo spoločnosť AZ AUDITING s. r. o. Bajkalská 5, 831 04 Bratislava ako audítora na overenie účtovnej zvierky za účtovné obdobie od 1. januára 2024 do 31. decembra 2024.

B. INFORMÁCIE O ORGÁNOCH ÚČTOVNEJ JEDNOTKY

Konatelia : Ing. Miroslav Betík
 Široká 10498/21
 Bratislava – mestská časť Vajnory 831 07

IČO 3 1 7 2 7 7 6 0

DIČ 2 0 2 0 5 0 7 6 2 1

C. INFORMÁCIE O SPOLOČNÍKoch ÚČTOVNEJ JEDNOTKY

Ku dňom 31. december 2023 a 31. december 2024 bola štruktúra spoločníkov Spoločnosti bez zmien v nižšie uvedenej štruktúre:

Spoločník	Výška podielu na základnom imaní		Podiel na hlasovacích právach	Iný podiel na ostatných položkách VI ako na ZI
	absolútne	v %	v %	v %
a	b	c	d	e
Optifin Invest s.r.o.	4 574 909	100	100	-
Spolu	4 574 909	100	100	-

D. INFORMÁCIE O KONSOLIDOVANOM CELKU

Spoločnosť sa zahŕňa do konsolidovanej účtovnej zvierky spoločnosti Optifin Invest s.r.o., Rusovská cesta 1, Bratislava. Túto konsolidovanú účtovnú zvierku je možné dostať priamo v sídle uvedenej spoločnosti.

E. INFORMÁCIE O ÚČTOVNÝCH ZÁSADÁCH A ÚČTOVNÝCH METÓDACH**(a) Východiská pre zostavenie účtovnej zvierky**

Účtovná zvierka bola zostavená za predpokladu, že Spoločnosť bude nepretržite pokračovať vo svojej činnosti (going concern).

Účtovné metódy a všeobecné účtovné zásady boli účtovnou jednotkou konzistentne aplikované.

V účtovnom období 2024 Spoločnosť nevykonala opravy chýb minulých účtovných období.

V roku 2024 bol hospodársky výsledok negatívne ovplyvnený poklesom objemu objednávok v druhom polroku. Spoločnosť podnikla kroky na zmiernenie negatívnych dopadov znížením prevádzkových nákladov. Nakoľko sa však situácia stále mení a nemožno predvídať všetky budúce účinky/dopady, bude manažment pokračovať v monitorovaní potenciálneho negatívneho vývoja a jeho možného dopadu.

Dlhodobý nehmotný majetok a dlhodobý hmotný majetok

Dlhodobý majetok nakupovaný sa oceňuje obstarávacou cenou, ktorá zahŕňa cenu obstarania a náklady súvisiace s obstaraním (clo, prepravu, montáž, poisťné a pod.).

Súčasťou obstarávacej ceny dlhodobého hmotného majetku nie sú úroky z cudzích zdrojov ani realizované kurzové rozdiely, ktoré vznikli do momentu uvedenia dlhodobého majetku do používania.

Súčasťou obstarávacej ceny dlhodobého nehmotného majetku nie sú úroky z cudzích zdrojov, ktoré vznikli do momentu zaradenia dlhodobého nehmotného majetku do používania.

Dlhodobý majetok vytvorený vlastnou činnosťou sa oceňuje vlastnými nákladmi. Vlastnými nákladmi sú všetky priame náklady vynaložené na výrobu alebo inú činnosť a nepriame náklady, ktoré sa vzťahujú na výrobu alebo inú činnosť.

Spoločnosť nevykazuje v účtovnej zvierke za rok 2024 náklady na výskum ani aktivované náklady na vývoj.

Odpisy dlhodobého nehmotného majetku sú stanovené vychádzajúc z predpokladanej doby jeho používania a predpokladaného priebehu jeho opotrebenia. Odpisovať sa začína prvým dňom mesiaca, v ktorom bol dlhodobý majetok

IČO

3	1	7	2	7	7	6	0
---	---	---	---	---	---	---	---

 DIČ

2	0	2	0	5	0	7	6	2	1
---	---	---	---	---	---	---	---	---	---

uvedený do používania. Predpokladaná doba používania, metóda odpisovania a odpisová sadzba sú uvedené v nasledujúcej tabuľke:

	Predpokladaná doba používania v rokoch	Metóda odpisovania	Ročná odpisová sadzba v %
Softvér	3 až 10	lineárna	4,17 až 10
Oceniteľné práva	10	lineárna	10

Odpisy dlhodobého hmotného majetku sú stanovené vychádzajúc z predpokladanej doby jeho používania a predpokladaného priebehu jeho opotrebenia. Odpisovať sa začína prvým dňom mesiaca, v ktorom bol dlhodobý majetok uvedený do používania. Pozemky sa neodpisujú. Predpokladaná doba používania, metóda odpisovania a odpisová sadzba sú uvedené v nasledujúcej tabuľke:

	Predpokladaná doba používania v rokoch	Metóda odpisovania	Ročná odpisová sadzba v %
Stavby	15 až 40	lineárna	2,5 až 6,66
Stroje, prístroje a zariadenia	3 až 24	lineárna	4,17 až 33,33
Stroje so stanovenou životnosťou v Nmin alebo spracovaných tonách	rôzne podľa typu stroja	nelineárna podľa opotrebenia	podľa reálneho opotrebenia
Dopravné prostriedky	4 až 5	lineárna	20 až 25

Posúdenie zníženia hodnoty majetku

Opravné položky sa tvoria na základe zásady opatrnosti, ak je opodstatnené predpokladať, že došlo k zníženiu hodnoty majetku oproti jeho oceneniu v účtovníctve. Opravná položka sa účtuje v sume opodstatneného predpokladu zníženia hodnoty majetku oproti jeho oceneniu v účtovníctve.

(b) Cenné papiere a podiely

Cenné papiere a podiely (okrem cenných papierov na obchodovanie) sa oceňujú obstarávacími cenami vrátane nákladov súvisiacich s obstaraním. Od obstarávacej ceny je odpočítané zníženie hodnoty cenných papierov a podielov.

Cenné papiere na obchodovanie sa pri ich obstaraní oceňujú reálnou hodnotou.

Spoločnosť ku dňu 31.12.2024 nevykazuje cenné papiere a podiely v iných účtovných jednotkách.

(c) Zásoby

Zásoby sa oceňujú jednou z nasledujúcich hodnôt: obstarávacou cenou (nakupované zásoby) alebo vlastnými nákladmi (pod)ľa plánovaných kalkulácií (zásoby vytvorené vlastnou činnosťou) alebo čistou realizačnou hodnotou.

Obstarávacia cena zahŕňa cenu zásob a náklady súvisiace s obstaraním (clo, prepravu, poisťné, provízie, skonto a pod.). Úroky z cudzích zdrojov nie sú súčasťou obstarávacej ceny. Nakupované zásoby sa oceňujú váženým aritmetickým priemerom z obstarávacích cien.

Vlastné náklady zahŕňajú všetky priame náklady (priamy materiál, priame mzdy a ostatné priame náklady) a časť nepriamych nákladov súvisiacich s vytvorením zásob vlastnou činnosťou. Nepriame náklady sa do vlastných nákladov výrobkov zahŕňajú v závislosti od stupňa rozpracovanosti alebo ukončenia výroby týchto zásob. Súčasťou vlastných nákladov nie sú úroky z cudzích zdrojov, ani iné finančné náklady.

Čistá realizačná hodnota je predpokladaná predajná cena znížená o predpokladané náklady na ich dokončenie a o predpokladané náklady súvisiace s ich predajom.

Zníženie hodnoty zásob sa zohľadňuje vytvorením opravnej položky. Spoločnosť vytvára opravné položky na zásoby v prípade, keď vlastné náklady presiahnu realizačnú cenu výrobku, alebo dôjde k inému znehodnoteniu zásob.

(d) Zákazková výroba

Spoločnosť nevykonáva zákazkovú výrobu.

Spoločnosť ku dňu 31.12.2024 nevykazuje zákazkovú výrobu.

IČO

3	1	7	2	7	7	6	0
---	---	---	---	---	---	---	---

DIČ

2	0	2	0	5	0	7	6	2	1
---	---	---	---	---	---	---	---	---	---

(e) Zákazková výstavba nehnuteľnosti**Zákazková výstavba nehnuteľnosti – priebežný transfer**

Zákazková výstavba nehnuteľnosti určenej na predaj sa vykazuje podľa metódy stupňa dokončenia.

Zákazková výstavba nehnuteľnosti – ostatná (nie priebežný transfer)

Zákazková výstavba nehnuteľnosti určenej na predaj – ostatná (nie priebežný transfer) sa vykazuje metódou tzv. nulového zisku, t. j. zisk sa vykáže až pri predaji nehnuteľnosti.

Spoločnosť ku dňu 31.12.2024 nevykazuje zákazkovú výstavbu nehnuteľnosti.

(f) Pohľadávky

Pohľadávky pri ich vzniku sa oceňujú ich menovitou hodnotou; postúpené pohľadávky a pohľadávky nadobudnuté vkladom do základného imania sa oceňujú obstarávacou cenou vrátane nákladov súvisiacich s obstaraním. Toto ocenenie sa znižuje o pochybné a nevykonalné pohľadávky.

(g) Peňažné prostriedky a ceniny

Peňažné prostriedky a ceniny sa oceňujú ich menovitou hodnotou..

(h) Náklady budúcich období a príjmy budúcich období

Náklady budúcich období a príjmy budúcich období sa vykazujú vo výške, ktorá je potrebná na dodržanie zásady vecnej a časovej súvislosti s účtovným obdobím.

(i) Zníženie hodnoty majetku a opravné položky

Opravné položky sa tvoria na základe zásady opatrnosti, ak je opodstatnené predpokladať, že došlo k zníženiu hodnoty majetku proti jeho oceneniu v účtovníctve. Opravná položka sa účtuje v sume opodstatneného predpokladu zníženia hodnoty majetku oproti jeho oceneniu v účtovníctve. Opravné položky sa zrušia alebo zmení sa ich výška, ak nastane zmena predpokladu zníženia hodnoty.

(j) Rezervy

Rezervy sú záväzky s neurčitým časovým vymedzením alebo výškou; tvoria sa na krytie známych rizík alebo strát z podnikania. Oceňujú sa v očakávanej výške záväzku.

(k) Záväzky

Záväzky pri ich vzniku sa oceňujú menovitou hodnotou. Záväzky pri ich prevzatí sa oceňujú obstarávacou cenou. Ak sa pri inventarizácii zistí, že suma záväzkov je iná ako ich výška v účtovníctve, uvedú sa záväzky v účtovníctve a v účtovnej závierke v tomto zistenom ocenení.

(l) Odložené dane

Odložené dane (odložená daňová pohľadávka a odložený daňový záväzok) sa vzťahujú na:

- dočasné rozdiely medzi účtovnou hodnotou majetku a účtovnou hodnotou záväzkov vykázanou v súvahe a ich daňovou základňou,
- možnosť umorovať daňovú stratu v budúcnosti, ktorou sa rozumie možnosť odpočítať daňovú stratu od základu dane v budúcnosti,
- možnosť previesť nevyužitú daňovú odpočty a iné daňové nároky do budúcich období.

(m) Výdavky budúcich období a výnosy budúcich období

Výdavky budúcich období a výnosy budúcich období sa vykazujú vo výške, ktorá je potrebná na dodržanie zásady vecnej a časovej súvislosti s účtovným obdobím.

(n) Emisné kvóty

Spoločnosť neúčtuje o bezodplatne pripísaných emisných kvótach.

(o) Dotácie zo štátneho rozpočtu

O nároku na dotácie zo štátneho rozpočtu sa účtuje, ak je takmer isté, že sa splnia všetky podmienky súvisiace s dotáciou a súčasne, že sa dotácia poskytne.

Dotácie na hospodársku činnosť Spoločnosti sa najskôr vykazujú ako výnosy budúcich období a do výkazu ziskov a strát sa rozpušťať ako výnosy z hospodárskej činnosti v časovej a vecnej súvislosti s vynaložením nákladov na príslušný účel.

IČO

3	1	7	2	7	7	6	0
---	---	---	---	---	---	---	---

DIČ

2	0	2	0	5	0	7	6	2	1
---	---	---	---	---	---	---	---	---	---

Dotácie na obstaranie dlhodobého hmotného majetku a dlhodobého nehmotného majetku sa najskôr vykazujú ako výnosy budúcich období a do výkazu ziskov a strát sa rozpušťaajú v časovej a vecnej súvislosti so zaúčtovaním odpisov z tohto dlhodobého majetku.

(p) Prenájom (lízing)

Majetok prenajatý na základe operatívneho prenájmu vykazuje ako svoj majetok jeho vlastník, nie nájomca.

Finančný prenájom je obstaranie dlhodobého hmotného majetku na základe nájomnej zmluvy s dojednaným právom kúpy prenajatej veci za dohodnuté platby počas dohodnutej doby nájmu. Majetok prenajatý formou finančného prenájmu vykazuje ako svoj majetok a odpisuje ho jeho nájomca, nie vlastník.

Prijatie majetku nájomcom sa v účtovníctve nájomcu účtuje v deň prijatia majetku na ľarchu príslušného účtu majetku so súvzťažným zápisom v prospech účtu 474 – Záväzky z nájmu vo výške dohodnutých platieb zníženými o nerealizované finančné náklady.

Súčasťou dohodnutých platieb je aj kúpna cena, za ktorú na konci dohodnutej doby finančného prenájmu prechádza vlastnícke právo k prenajatému majetku z prenajímateľa na nájomcu. Dohodnutá doba nájmu je najmenej 60% doby odpisovania podľa daňových predpisov, minimálne však 3 roky. Platba nájomného je alokovaná medzi splátku istiny a finančné náklady, vypočítané metódou efektívnej úrokovej miery. Finančné náklady sa účtujú na ľarchu účtu 562 – Úroky.

(q) Deriváty

Spoločnosť v priebehu účtovného obdobia roka 2024 neúčtovala o derivátových transakciách.

(r) Majetok a záväzky zabezpečené derivátmi

Spoločnosť ku dňu 31.12.2024 nevykazuje majetok a záväzky zabezpečené derivátmi.

(s) Cudzia mena

Majetok a záväzky vyjadrené v cudzej mene sa ku dňu uskutočnenia účtovného prípadu prepočítavajú na menu euro referenčným výmenným kurzom určeným a vyhláseným Európskou centrálnou bankou alebo Národnou bankou Slovenska v deň predchádzajúci dňu uskutočnenia účtovného prípadu.

Na ocenenie prírastku cudzej meny nakúpenej za euro sa použije kurz, za ktorý bola táto cudzia mena nakúpená.

Na úbytok rovnakej cudzej meny v hotovosti alebo z devízového účtu sa na prepočet cudzej meny na eurá použije referenčný výmenný kurz určený a vyhlásený Európskou centrálnou bankou alebo Národnou bankou Slovenska v deň predchádzajúci dňu uskutočnenia účtovného prípadu.

Majetok a záväzky vyjadrené v cudzej mene (okrem prijatých a poskytnutých preddavkov) sa ku dňu, ku ktorému sa zostavuje účtovná závierka, prepočítavajú na menu euro referenčným výmenným kurzom určeným a vyhláseným Európskou centrálnou bankou alebo Národnou bankou Slovenska v deň, ku ktorému sa zostavuje účtovná závierka, a účtujú sa s vplyvom na výsledok hospodárenia.

Prijaté a poskytnuté preddavky v cudzej mene prostredníctvom účtu vedeného v tejto cudzej mene sa prepočítavajú na menu euro referenčným výmenným kurzom určeným a vyhláseným Európskou centrálnou bankou alebo Národnou bankou Slovenska v deň predchádzajúci dňu uskutočnenia účtovného prípadu. Ku dňu, ku ktorému sa zostavuje účtovná závierka, sa už neprepočítavajú.

Prijaté a poskytnuté preddavky v cudzej mene na účet zriadený v eurách a z účtu zriadeného v eurách sa prepočítavajú na menu euro kurzom, za ktorý boli tieto hodnoty nakúpené alebo predané.

(t) Výnosy

Tržby za vlastné výkony a tovar neobsahujú daň z pridanej hodnoty. Sú tiež znížené o zľavy a zrážky (rabaty, bonusy, skontá, dobropisy a pod.), bez ohľadu na to, či zákazník mal vopred na zľavu nárok, alebo či ide o dodatočne uznanú zľavu.

Tržby z predaja výrobkov a tovaru sa vykazujú v deň splnenia dodávky podľa Obchodného zákonníka, podľa Incoterms alebo iných podmienok dohodnutých v zmluve.

Tržby z predaja služieb sa vykazujú v účtovnom období, v ktorom boli služby poskytnuté.

Výnosové úroky sa účtujú rovnomerne v účtovných obdobiach, ktorých sa vecne a časovo týkajú / na základe časového rozlíšenia metódou efektívnej úrokovej miery.

IČO

3	1	7	2	7	7	6	0
---	---	---	---	---	---	---	---

DIČ

2	0	2	0	5	0	7	6	2	1
---	---	---	---	---	---	---	---	---	---

E. INFORMÁCIE O ÚDAJOCH NA STRANE AKTÍV SÚVAHY**1. Dlhodobý nehmotný majetok a dlhodobý hmotný majetok**

Prehľad o pohybe dlhodobého nehmotného majetku a dlhodobého hmotného majetku od 1. januára 2024 do 31. decembra 2024 a za porovnateľné obdobie od 1. januára 2023 do 31. decembra 2023 je uvedený v prílohe týchto poznámok.

Dlhodobý hmotný majetok vykazovaný v riadnej účtovnej závierke k 31.12.2024, ktorý spoločnosť nadobudla zlúčením so zaniknutou spoločnosťou bez likvidácie KOVACŇA PRAKOVCE s.r.o. je vykázaný v ocenení na jeho reálnu hodnotu ku dňu zrušenia spoločností bez likvidácie. Dlhodobý nehmotný a hmotný majetok obstaraný spoločnosťou TREVA s.r.o. je ocenený pri jeho nadobudnutí obstarávacou cenou.

Spoločnosť má zriadené záložné právo na hnuteľný a nehnuteľný majetok a pohľadávky v prospech Všeobecná úverová banka a.s. z titulu poskytnutých bankových úverov.

Údaje o záložných právach k dlhodobému hmotnému majetku sú uvedené v nasledujúcom prehľade:

Dlhodobý hmotný majetok	Hodnota za bežné účtovné obdobie
Dlhodobý hmotný majetok, na ktorý je zriadené záložné právo	13 436 883
Dlhodobý hmotný majetok, pri ktorom má účtovná jednotka obmedzené právo s ním nakladať	0

Spoločnosť má k 31.12.2024 v nájme 9 strojných zariadení v celkovej obstarávacej cene 1 789 048 EUR, ktoré vykazuje ako svoj majetok.

Zníženie hodnoty majetku bolo zaúčtované vytvorením opravných položiek. Ku dňu, ku ktorému sa zostavila účtovná závierka za rok 2024 spoločnosť rozpustila časť vytvorenej opravnej položky, vzťahujúcej sa k preceneniu dlhodobého majetku v hodnote 5 461 EUR. Ku dňu účtovnej závierky vykazuje spoločnosť zostatok vytvorených opravných položiek k dlhodobému majetku vo výške 124 798 EUR.

Dlhodobý hmotný majetok je poistený na novú hodnotu pre prípad škôd spôsobených krádežou a živelnou pohromou do výšky 34 773 517 EUR

2. Dlhodobý finančný majetok

Spoločnosť k 31.12.2024 nevykazuje dlhodobý finančný majetok.

IČO

3	1	7	2	7	7	6	0
---	---	---	---	---	---	---	---

 DIČ

2	0	2	0	5	0	7	6	2	1
---	---	---	---	---	---	---	---	---	---

3. Zásoby

Vývoj opravnej položky v priebehu aktuálneho a minulého účtovného obdobia je uvedený v nasledujúcom prehľade:

Zásoby	Bežné účtovné obdobie (2024)				
	Stav opravnej položky k 1.1.2024	Tvorba opravnej položky	Zúčtovanie opravnej položky z dôvodu zániku opodstatnenosti	Zúčtovanie opravnej položky z dôvodu vyradenia majetku z účtovníctva	Stav opravnej položky k 31.12.2024
a	b	c	d	e	f
Materiál	193 395	183 755	193 395	0	183 755
Nedokončená výroba a polotovary vlastnej výroby	79 885	55 109	79 885	0	55 109
Výrobky	56 031	50 734	56 031	0	50 734
Zvieratá	0	0	0	0	0
Tovar	0	0	0	0	0
Nehnutelnosť na predaj	0	0	0	0	0
Poskytnuté preddavky na zásoby	0	0	0	0	0
Zásoby spolu	329 311	289 598	329 311	0	289 598

Zásoby	Bezprostredne predchádzajúce účtovné obdobie (rok 2023)				
	Stav opravnej položky k 1.1.2023	Tvorba opravnej položky	Zúčtovanie opravnej položky z dôvodu zániku opodstatnenosti	Zúčtovanie opravnej položky z dôvodu vyradenia majetku z účtovníctva	Stav opravnej položky k 31.12.2023
a	b	c	d	e	f
Materiál	186 335	193 395	186 335	0	193 395
Nedokončená výroba a polotovary vlastnej výroby	78 473	79 885	78 473	0	79 885
Výrobky	64 026	56 031	64 026	0	56 031
Zvieratá	0	0	0	0	0
Tovar	0	0	0	0	0
Nehnutelnosť na predaj	0	0	0	0	0
Poskytnuté preddavky na zásoby	0	0	0	0	0
Zásoby spolu	328 834	329 311	328 834	0	329 311

IČO

3	1	7	2	7	7	6	0
---	---	---	---	---	---	---	---

 DIČ

2	0	2	0	5	0	7	6	2	1
---	---	---	---	---	---	---	---	---	---

Zníženie úžitkovej hodnoty zásob bolo zohľadnené vytvorením opravnej položky.

Spoločnosť nemá zriadené záložné právo na zásoby v prospech tretích osôb.

4. Údaje o zákazkovej výrobe

Spoločnosť v roku 2024 nevykonávala zákazkovú výrobu.

5. Údaje o zákazkovej výstavbe nehnuteľnosti na predaj

Spoločnosť v priebehu účtovného obdobia roka 2024 neúčtovala o zákazkovej výstavbe nehnuteľnosti na predaj.

6. Pohľadávky

Vývoj opravnej položky v priebehu účtovného obdobia a za predchádzajúce obdobie je zobrazený v nasledujúcom prehľade:

Pohľadávky	Bežné účtovné obdobie (rok 2024)				
	Stav opravnej položky k 1.1.2024	Tvorba opravnej položky	Zúčtovanie opravnej položky z dôvodu zániku opodstatnenosti	Zúčtovanie opravnej položky z dôvodu vyradenia majetku z účtovníctva	Stav opravnej položky k 31.12.2024
a	b	c	d	e	f
Pohľadávky z obchodného styku	0	0	0	0	0
Pohľadávky voči dcérskej účtovnej jednotke a materskej účtovnej jednotke	0	0	0	0	0
Ostatné pohľadávky v rámci konsolidovaného celku	0	0	0	0	0
Pohľadávky voči spoločníkom, členom a združeniu	0	0	0	0	0
Iné pohľadávky	0	0	0	0	0
Pohľadávky spolu	0	0	0	0	0

IČO

3	1	7	2	7	7	6	0
---	---	---	---	---	---	---	---

 DIČ

2	0	2	0	5	0	7	6	2	1
---	---	---	---	---	---	---	---	---	---

Bezprostredne predchádzajúce účtovné obdobie (rok 2023)

Pohľadávky	Stav opravnej položky k 1.1.2023	Tvorba opravnej položky	Zúčtovanie opravnej položky z dôvodu zániku opodstatnenosti	Zúčtovanie opravnej položky z dôvodu vyradenia majetku z účtovníctva	Stav opravnej položky k 31.12.2023
a	b	c	d	e	f
Pohľadávky z obchodného styku	20 400	0	20 400	0	0
Pohľadávky voči dcérskej účtovnej jednotke a materskej účtovnej jednotke	0	0	0	0	0
Ostatné pohľadávky v rámci konsolidovaného celku	0	0	0	0	0
Pohľadávky voči spoločníkom, členom a združeniu	0	0	0	0	0
Iné pohľadávky	0	0	0	0	0
Pohľadávky spolu	20 400	0	20 400	0	0

Veková štruktúra pohľadávok za bežné a predchádzajúce účtovné obdobie je uvedená v nasledujúcom prehľade:

Pohľadávky k 31.12.2024	V lehote splatnosti	Po lehote splatnosti	Pohľadávky spolu
a	b	c	d
Dlhodobé pohľadávky			
Pohľadávky z obchodného styku	0	0	0
Pohľadávky voči dcérskej účtovnej jednotke a materskej účtovnej jednotke	0	0	0
Ostatné pohľadávky v rámci konsolidovaného celku	0	0	0
Pohľadávky voči spoločníkom, členom a združeniu	0	0	0
Iné pohľadávky	0	0	0
Dlhodobé pohľadávky spolu	0	0	0
Krátkodobé pohľadávky			
Pohľadávky z obchodného styku	907 017	422 364	1 329 381
Pohľadávky voči dcérskej účtovnej jednotke a materskej účtovnej jednotke	0	0	0
Ostatné pohľadávky v rámci konsolidovaného celku	2 419	0	2 419
Pohľadávky voči spoločníkom, členom a združeniu	0	0	0
Sociálne poistenie	0	0	0
Daňové pohľadávky a dotácie	0	0	0
Iné pohľadávky	5 230	0	5 230
Krátkodobé pohľadávky spolu	914 666	422 364	1 337 030

IČO

3	1	7	2	7	7	6	0
---	---	---	---	---	---	---	---

 DIČ

2	0	2	0	5	0	7	6	2	1
---	---	---	---	---	---	---	---	---	---

Pohľadávky k 31.12.2023	V lehote splatnosti	Po lehote splatnosti	Pohľadávky spolu
a	b	c	d
Dlhodobé pohľadávky			
Pohľadávky z obchodného styku	0	0	0
Pohľadávky voči dcérskej účtovnej jednotke a materskej účtovnej jednotke	0	0	0
Ostatné pohľadávky v rámci konsolidovaného celku	0	0	0
Pohľadávky voči spoločníkom, členom a združeniu	0	0	0
Iné pohľadávky	0	0	0
Dlhodobé pohľadávky spolu	0	0	0
Krátkodobé pohľadávky			
Pohľadávky z obchodného styku	1 840 014	2 017 486	3 857 500
Pohľadávky voči dcérskej účtovnej jednotke a materskej účtovnej jednotke	0	0	0
Ostatné pohľadávky v rámci konsolidovaného celku	220	0	220
Pohľadávky voči spoločníkom, členom a združeniu	0	0	0
Sociálne poistenie	0	0	0
Daňové pohľadávky a dotácie	0	0	0
Iné pohľadávky	22 723	0	22 723
Krátkodobé pohľadávky spolu	1 862 957	2 017 486	3 880 443

Informácie o pohľadávkach zabezpečených záložným právom alebo inou formou zabezpečenia sú uvedené v nasledujúcom prehľade:

Záložné právo v prospech Všeobecná úverová banka, a.s.	Bežné účtovné obdobie (2024)	
	Hodnota predmetu záložného práva	Hodnota pohľadávky
a	x	x
Pohľadávky kryté záložným právom alebo inou formou zabezpečenia	x	x
Hodnota pohľadávok, na ktoré sa zriadilo záložné právo	1 337 030	1 337 030

7. Finančné účty

Ako finančné účty sú vykázané peniaze v pokladnici a účty v bankách. Účtami v bankách môže spoločnosť voľne disponovať. Prehľad jednotlivých položiek finančných účtov:

Prehľad jednotlivých položiek finančných účtov:

Názov položky	31. 12. 2024	31. 12. 2023
Pokladnica, ceniny	5 541	2 175
Bežné účty v banke alebo v pobočke zahraničnej banky	1 740	4 605
Vkladové účty v banke alebo v pobočke zahraničnej banky termínované	0	0
Peniaze na ceste	0	0
Spolu	7 281	6 780

IČO

3	1	7	2	7	7	6	0
---	---	---	---	---	---	---	---

DIČ

2	0	2	0	5	0	7	6	2	1
---	---	---	---	---	---	---	---	---	---

8. Krátkodobý finančný majetok

Spoločnosť ku dňu účtovnej závierky za rok 2024 nevykazuje krátkodobý finančný majetok.

9. Časové rozlíšenie

Ide o tieto položky:

Opis položky časového rozlíšenia	31. 12. 2024	31. 12. 2023
Náklady budúcich období dlhodobé, z toho:	3 662	4 598
Predplatné a licencie	3 662	4 598
Náklady budúcich období krátkodobé, z toho:	14 167	14 845
Licencie a domény	1 687	790
Servisné služby	11 471	13 026
Predplatné	1 009	1 029
Príjmy budúcich období dlhodobé:	0	0
Príjmy budúcich období krátkodobé, z toho:	0	0
Dobropisy k prijatým službám	0	0
Úroky	0	0
Spolu	17 829	19 443

IČO

3	1	7	2	7	7	6	0
---	---	---	---	---	---	---	---

 DIČ

2	0	2	0	5	0	7	6	2	1
---	---	---	---	---	---	---	---	---	---

F. INFORMÁCIE O ÚDAJOCH NA STRANE PASÍV SÚVAHY
1. Vlastné imanie

Informácie o vlastnom imaní sú uvedené v časti C a P.

2. Rezervy

Prehľad o rezervách za bežné a predchádzajúce účtovné obdobie je uvedený v nasledujúcom prehľade:

Názov položky	Bežné účtovné obdobie (rok 2024)				
	Stav	Tvorba	Použitie	Zrušenie	Stav
	k 1. 1. 2024				k 31. 12. 2024
a	b	c	d	e	f
Dlhodobé rezervy, z toho:	4 966	0	0	0	4 966
Ostatné rezervy dlhodobé					
Odchodné do dôchodku	4 966	0	0	0	4 966
Ostatné rezervy dlhodobé spolu	4 966	0	0	0	4 966
Krátkodobé rezervy, z toho:	80 610	83 742	80 610	0	83 742
Zákonné rezervy krátkodobé					
Mzdy za dovolenku vrátane sociálneho zabezpečenia	71 958	71 409	71 958	0	71 409
Iné	0	0	0	0	0
Zákonné rezervy krátkodobé spolu	71 958	71 409	71 958	0	71 409
Ostatné rezervy krátkodobé					
Overenie účtovnej závierky a zostavenie daňového priznania	6 060	7 654	6 060	0	7 654
Odmeny	0	0	0	0	0
Ostatné	2 592	4 679	2 592	0	4 679
	8 652	12 333	8 652	0	12 333
Nevyfakturované dodávky majetku	0	0	0	0	0
Ostatné rezervy krátkodobé spolu	8 652	12 333	8 652	0	12 333

IČO

3	1	7	2	7	7	6	0
---	---	---	---	---	---	---	---

 DIČ

2	0	2	0	5	0	7	6	2	1
---	---	---	---	---	---	---	---	---	---

Názov položky	Bezprostredne predchádzajúce účtovné obdobie (rok 2023)				
	Stav				Stav
	k 1. 1. 2023	Tvorba	Použitie	Zrušenie	31.12.2023
a	b	c	d	e	f
Dlhodobé rezervy, z toho:	4 966	0	0	0	4 966
Ostatné rezervy dlhodobé					
Odchodné do dôchodku	4 966	0	0	0	4 966
Ostatné rezervy dlhodobé spolu	4 966	0	0	0	4 966
Krátkodobé rezervy, z toho:	76 501	80 610	76 501	0	80 610
Zákonné rezervy krátkodobé	107 601				
Mzdy za dovolenku vrátane sociálneho zabezpečenia	65 131	71 958	65 131	0	71 958
Iné	0	0	0	0	0
Zákonné rezervy krátkodobé spolu	65 131	71 958	65 131	0	71 958
Ostatné rezervy krátkodobé					
Overenie účtovnej závierky a zostavenie daňového priznania	11 370	6 060	11 370	0	6 060
Odmeny	0	0	0	0	0
Pokuty	0	2 592	0	0	2 592
	11 370	8 652	11 370	0	8 652
Nevy fakturované dodávky majetku	0	0	0	0	0
Ostatné rezervy krátkodobé spolu	11 370	8 652	11 370	0	8 652

3. Závazky

Štruktúra záväzkov (okrem bankových úverov) podľa zostatkovej doby splatnosti je uvedená v nasledujúcom prehľade:

Názov položky	31. 12. 2024	31. 12. 2023
Dlhodobé záväzky spolu	344 010	615 900
Záväzky so zostatkovou dobou splatnosti nad päť rokov	0	0
Záväzky so zostatkovou dobou splatnosti jeden rok až päť rokov	1 965 712	615 900
Krátkodobé záväzky spolu	2 032 654	2 857 306
Záväzky so zostatkovou dobou splatnosti do jedného roka v lehote splatnosti	1 984 604	2 195 026
Záväzky po lehote splatnosti	48 050	662 280

Súčasťou vekovej štruktúry záväzkov nie je odložený daňový záväzok (účet 481). Informácie o odloženej dani sú uvedené v časti G.4.

Spoločnosť má záväzky z finančného prenájmu 9 strojných zariadení. Výška budúcich platieb rozdelená na istinu a finančný náklad podľa doby splatnosti je uvedená v nasledujúcom prehľade:

IČO

3	1	7	2	7	7	6	0
---	---	---	---	---	---	---	---

 DIČ

2	0	2	0	5	0	7	6	2	1
---	---	---	---	---	---	---	---	---	---

Názov položky	31. 12. 2024			31.12.2023		
	Splatnosť			Splatnosť		
	do jedného roka vrátane	od jedného roka do piatich rokov vrátane	viac ako päť rokov	do jedného roka vrátane	od jedného roka do piatich rokov vrátane	viac ako päť rokov
a	b	c	d	e	f	g
Istina	739 482	1 958 514	0	354 813	609 470	0
Finančný náklad	10 946	5 990	0	15 056	11 433	0
Spolu	750 428	1 964 504	0	369 869	620 903	0

4. Odložený daňový záväzok

Výpočet odloženého daňového záväzku je uvedený v nasledujúcom prehľade:

Názov položky	31. 12. 2024	31. 12. 2023
Dočasné rozdiely medzi účtovnou hodnotou majetku a daňovou základňou, z toho:		
– odpočítateľné	7 820 176	7 724 776
– zdaniteľné	0	0
	7 820 176	7 724 776
Dočasné rozdiely medzi účtovnou hodnotou záväzkov a daňovou základňou, z toho:		
– odpočítateľné	0	0
– zdaniteľné	0	0
Možnosť umorovať daňovú stratu v budúcnosti	0	0
Možnosť previesť nevyužitú daňovú odpočty	0	0
Sadzba dane z príjmov (v %)	24	21
Odložená daňová pohľadávka	336 685	0
Uplatnená daňová pohľadávka	0	0
Zaúčtovaná ako náklad	-336 685	0
Zaúčtovaná do vlastného imania	0	0
Odložený daňový záväzok	1 876 842	1 622 203
Zmena odloženého daňového záväzku	254 640	-43 598
Zaúčtovaná ako náklad	246 000	-38 126
Zaúčtovaná do vlastného imania	8 640	-5 472
Iné	0	0

IČO 3 1 7 2 7 7 6 0

DIČ 2 0 2 0 5 0 7 6 2 1

5. Sociálny fond

Tvorba a čerpanie sociálneho fondu v priebehu účtovného obdobia sú znázornené v nasledujúcom prehľade:

Názov položky	31. 12. 2024	31. 12. 2023
Začiatkový stav sociálneho fondu	5 675	4 466
Tvorba sociálneho fondu na ťarchu nákladov	10 026	10 063
Tvorba sociálneho fondu zo zisku	0	0
Ostatná tvorba sociálneho fondu	0	0
<i>Tvorba sociálneho fondu spolu</i>	<i>10 026</i>	<i>10 063</i>
<i>Čerpanie sociálneho fondu</i>	<i>8 503</i>	<i>8 854</i>
Konečný zostatok sociálneho fondu	7 198	5 675

Časť sociálneho fondu sa podľa zákona o sociálnom fonde tvorí povinne na ťarchu nákladov a časť sa môže vytvárať zo zisku. Sociálny fond sa podľa zákona o sociálnom fonde čerpá na sociálne, zdravotné, rekreačné a iné potreby zamestnancov.

6. Vydané dlhopisy

Spoločnosť ku dňu účtovnej závierky za rok 2024 nevykazuje vydané dlhopisy.

IČO

3	1	7	2	7	7	6	0
---	---	---	---	---	---	---	---

 DIČ

2	0	2	0	5	0	7	6	2	1
---	---	---	---	---	---	---	---	---	---

7. Bankové úvery

Spoločnosť ku dňu účtovnej zvierky vykazuje záväzky v EUR z prijatých bankových úverov voči Všeobecnej úverovej banke, a.s.

Štruktúra bankových úverov je uvedená v nasledujúcom prehľade:

Názov položky	Mena	Úrok p.a.	v %	Dátum splatnosti	Suma istiny v EUR k 31.12.2024	Suma istiny v EUR k 31.12.2023
a	b	c		d	e	g
Dlhodobé bankové úvery						
Všeobecná úverová banka, a.s.	EUR	3M EURIBOR + 1,5% p.a.		13.3.2025	0	100 075
Všeobecná úverová banka, a.s.	EUR	3M EURIBOR + 1,8% p.a.		31.12.2026	78 314	176 172
					78 314	276 247
Krátkodobé bankové úvery						
Všeobecná úverová banka, a.s.	EUR	3M EURIBOR + 1,5% p.a.		31.12.2024	100 012	400 000
Všeobecná úverová banka, a.s.	EUR	3M EURIBOR + 1,8% p.a.		31.12.2024	78 280	78 292
Všeobecná úverová banka, a.s.	EUR	1M EURIBOR + 1,2% p.a.		30.9.2024	1 059 539	1 638 910
					1 237 831	2 117 202
Spolu					1 316 145	2 393 449

IČO

3	1	7	2	7	7	6	0
---	---	---	---	---	---	---	---

DIČ

2	0	2	0	5	0	7	6	2	1
---	---	---	---	---	---	---	---	---	---

8. Časové rozlíšenie

Štruktúra časového rozlíšenia je uvedená v nasledujúcom prehľade:

Názov položky	31. 12. 2024	31. 12. 2023
Výdavky budúcich období krátkodobé, z toho:	11 104	8 682
Dobropisy	0	0
Stravné lístky	0	0
Ostatné	11 104	8 682
Výnosy budúcich období dlhodobé, z toho:	1 108 014	1 170 022
Dotácie na obstaranie dlhodobého hmotného majetku	1 106 954	1 167 215
Zisk z releasingu	1 060	2 807
Výnosy budúcich období krátkodobé, z toho:	62 008	91 175
Dotácie na obstaranie dlhodobého hmotného majetku	60 261	89 009
Zisk z releasingu	1 747	2 166
Spolu	1 181 126	1 269 879

Rozpustenie dotácií zo štátneho rozpočtu na obstaranie dlhodobého hmotného majetku je vykázané v rámci ostatných výnosov z hospodárskej činnosti.

9. Deriváty

Spoločnosť v priebehu účtovného obdobia roka 2024 neúčtovala o derivátových transakciách.

IČO

3	1	7	2	7	7	6	0
---	---	---	---	---	---	---	---

 DIČ

2	0	2	0	5	0	7	6	2	1
---	---	---	---	---	---	---	---	---	---

G. INFORMÁCIE O VÝNOSOCH
1. Tržby za vlastné výkony a tovar

Tržby za vlastné výkony a tovar podľa jednotlivých segmentov, t. j. podľa typov výrobkov a služieb, a podľa hlavných teritórií sú uvedené v nasledujúcom prehľade:

Oblasť odbytu	Výkovky		Služby		Tovar		Spolu	
	2024	2023	2024	2023	2024	2023	2024	2023
a	b	c	d	e	d	e		
Slovenská republika	12 819 075	17 827 297	18 592	18 214	0	0	12 837 667	17 845 511
EÚ	1 924 572	1 983 389	7 436	11 530	0	15 057	1 932 008	2 009 976
Tretie krajiny	586 702	642 602	0	0	0	0	586 702	642 602
Spolu	15 330 349	20 453 288	26 028	29 744	0	15 057	15 356 377	20 498 089

2. Zmena stavu zásob vlastnej výroby

Zmena stavu zásob vlastnej výroby vykázaná vo výkaze ziskov a strát je zvýšenie o 1 158 141,- EUR. Vychádzajúc zo súvahových položiek predstavuje zvýšenie o 1 126 848,- EUR, ako je to znázornené v nasledujúcom prehľade:

Názov položky	2024		2023		Zmena stavu vnútroorganizačných zásob	
	Konečný zostatok	Konečný zostatok	Začiatkový stav	2024	2023	
a	b	c	d	e	f	
Nedokončená výroba a polotovary vlastnej výroby	1 701 469	837 331	652 314	864 138	185 017	
Výrobky	545 061	282 351	296 032	262 710	-13 681	
Zvieratá	0	0	0	0	0	
Spolu	2 246 530	1 119 682	948 346	1 126 848	171 336	
Manká a škody	x	x	x	-8 063	-3 918	
Reprezentačné	x	x	x	0	0	
Oprava chýb minulých období	x	x	x	0	0	
Zúčtovanie/tvorba opravnej položky	x	x	x	39 714	-1 412	
Iné	x	x	x	-85	-10 247	
Zmena stavu vnútroorganizačných zásob vo výkaze ziskov a strát				1 158 414	155 759	

Rozdiel je spôsobený tým, že niektoré položky sa podľa slovenských právnych predpisov neúčtujú prostredníctvom zmeny stavu, ale priamo na príslušné iné účty nákladov a výnosov.

IČO

3	1	7	2	7	7	6	0
---	---	---	---	---	---	---	---

 DIČ

2	0	2	0	5	0	7	6	2	1
---	---	---	---	---	---	---	---	---	---

3. Aktivácia nákladov, výnosy z hospodárskej činnosti a finančnej činnosti

Prehľad o výnosoch pri aktivácii nákladov, výnosoch z hospodárskej činnosti a finančnej činnosti je uvedený v nasledujúcom prehľade:

Názov položky	2024	2023
Významné položky pri aktivácii nákladov, z toho:	0	0
Dlhodobý hmotný majetok vytvorený vlastnou činnosťou	0	0
Ostatná aktivácia	0	0
Ostatné významné položky výnosov z hospodárskej činnosti, z toho:	1 235 446	614 977
Dotácie na obstaranie dlhodobého majetku	89 010	186 964
Tržby za predaj odpadu	138 070	181 788
Náhrada od poisťovne a iné náhrady	567	2 222
Dotácie na energie	0	220 173
Postúpenie pohľadávok	1 000 049	20 400
Inventarizačný prebytok	5 422	0
Iné	2 328	3 430
Finančné výnosy, z toho:	1 705	88
<i>Kurzové zisky, z toho:</i>	<i>0</i>	<i>0</i>
Kurzové zisky ku dňu, ku ktorému sa zostavuje účtovná závierka	0	0
<i>Ostatné významné položky finančných výnosov, z toho:</i>	<i>1 705</i>	<i>88</i>
Výnosové úroky	1 705	88

4. Čistý obrat

Čistý obrat Spoločnosti na účely zistenia povinnosti overenia individuálnej účtovnej závierky auditorom[§ 19 ods. 1 písm. a) zákona o účtovníctve] je uvedený v nasledujúcom prehľade:

Názov položky	2024	2023
Tržby za vlastné výrobky	15 330 349	20 453 288
Tržby z predaja služieb	26 028	29 744
Tržby za tovar	0	15 057
Výnosy zo zákazky	0	0
Výnosy z nehnuteľnosti na predaj	0	0
Iné výnosy súvisiace s bežnou činnosťou	1 158 414	155 759
Čistý obrat celkom	<u>16 514 791</u>	<u>20 653 848</u>

IČO

3	1	7	2	7	7	6	0
---	---	---	---	---	---	---	---

 DIČ

2	0	2	0	5	0	7	6	2	1
---	---	---	---	---	---	---	---	---	---

I. INFORMÁCIE O NÁKLADOCH
1. Náklady na poskytnuté služby, ostatné náklady na hospodársku činnosť a finančné náklady

Prehľad o nákladoch na poskytnuté služby, ostatných nákladoch na hospodársku činnosť a finančných nákladoch:

Názov položky	2024	2023
Náklady na poskytnuté služby, z toho:	2 300 118	2 541 730
<i>Náklady voči audítorovi, audítorskej spoločnosti, z toho:</i>	<i>14 279</i>	<i>12 399</i>
Náklady na overenie individuálnej účtovnej zázvierky	14 279	12 399
Iné uisťovacie audítorské služby	0	0
Súvisiace audítorské služby	0	0
Daňové poradenstvo	0	0
Ostatné neaudítorské služby	0	0
 <i>Ostatné významné položky nákladov za poskytnuté služby, z toho:</i>	 <i>2 285 839</i>	 <i>2 529 331</i>
Oprava a údržba majetku	282 289	342 659
Cestovné výdavky	2 812	3 304
Reprezentácia	6 115	5 286
Kooperačia	1 444 650	1 586 301
Školenie	10 285	7 900
Reklama a inzercia	700	0
Služby výpočtovej techniky	67 189	65 213
Nájomné	27 429	28 139
Prepravné služby	270 647	339 776
Ochrana a obrana	30 312	26 688
Revízie, skúšky	24 039	19 885
Certifikácia	0	3 000
Náklady na reklamácie	20 203	16 818
Ostatné	99 169	84 362
 Ostatné významné položky nákladov z hospodárskej činnosti, z toho:	 1 051 603	 84 493
Manká a škody	8 063	3 918
Zmluvné a ostatné pokuty a penále	107	23 153
Poistenie	23 211	20 914
Postúpenie pohľadávok	1 000 049	20 400
Odpis pohľadávok	547	0
Iné	19 626	16 108
 Finančné náklady, z toho:	 147 067	 140 654
<i>Kurzové straty, z toho:</i>	<i>84</i>	<i>3</i>
Kurzové straty ku dňu, ku ktorému sa zostavuje účtovná zázvierka	84	3
 <i>Ostatné významné položky finančných nákladov, z toho:</i>	 <i>146 983</i>	 <i>140 651</i>
Nákladové úroky	141 186	134 330
Bankové poplatky	5 797	6 321
Iné	0	0

IČO

3	1	7	2	7	7	6	0
---	---	---	---	---	---	---	---

 DIČ

2	0	2	0	5	0	7	6	2	1
---	---	---	---	---	---	---	---	---	---

J. INFORMÁCIE O DANIACH Z PRÍJMOV

Prevod od teoretickej dane z príjmov k vykázanej dani z príjmov je uvedený v nasledujúcom prehľade:

Názov položky	2024			2023		
	Základ dane	Daň	Daň v %	Základ dane	Daň	Daň v %
a	b	c	d	e	f	g
Výsledok hospodárenia pred zdanením, z toho:						
teoretická daň	796 123	167 186	21,00 %	1 208 623	253 811	21,00 %
Daňovo neuznané náklady	349 331	73 360	9,21 %	592 628	124 452	10,30 %
Výnosy nepodliehajúce dani	-513 841	-107 907	-13,55 %	-514 584	-108 063	-8,94 %
Vplyv nevykázanej odloženej daňovej pohľadávky	0	0	0,00 %	0	0	0,00 %
Umorenie daňovej straty	0	0	0,00 %	-427 913	-89 862	-7,44 %
Zmena sadzby dane	0	0	0,00 %	0	0	0,00 %
Iné	0	0	0,00 %	0	0	0,00 %
Spolu	631 613	132 639	16,66 %	858 754	180 338	14,92 %
Splatná daň z príjmov		132 639	16,66 %		180 338	14,92 %
Odložená daň z príjmov		-90 685	-11,39 %		-38 126	-3,15 %
Celková daň z príjmov		41 954	5,27 %		142 212	11,77 %

IČO

3	1	7	2	7	7	6	0
---	---	---	---	---	---	---	---

 DIČ

2	0	2	0	5	0	7	6	2	1
---	---	---	---	---	---	---	---	---	---

Ďalšie informácie k odloženým daniam:

Suma odloženého daňového záväzku účtovaného ako náklad alebo výnos vyplývajúci zo zmeny sadzby dane z príjmov	0	0
Suma odloženej daňovej pohľadávky týkajúca sa umorenia daňovej straty, nevyužitých daňových odpočtov a iných nárokov, ako aj dočasných rozdielov predchádzajúcich účtovných období, ku ktorým sa v predchádzajúcich účtovných obdobiach odložená daňová pohľadávka neúčtovala	0	363 281
Suma odloženého daňového záväzku, ktorý vznikol z dôvodu neúčtovania tej časti odloženej daňovej pohľadávky v bežnom účtovnom období, o ktorej sa účtovalo v predchádzajúcich účtovných obdobiach	0	0
Suma neuplatneného umorenia daňovej straty, nevyužitých daňových odpočtov a iných nárokov a odpočítateľných dočasných rozdielov, ku ktorým nebola účtovaná odložená daňová pohľadávka	0	1 729 909
Suma odloženej dane z príjmov, ktorá sa vzťahuje na položky účtované priamo na účty vlastného imania bez účtovania na účty nákladov a výnosov	245 999	38 126

K. INFORMÁCIE O ÚDAJOCH NA PODSÚVAHOVÝCH ÚČTOCH

Najatý majetok

Spoločnosť si prenajíkala v roku 2024 kancelárske priestory a železničnú vlečku. Celková suma nájmu za rok 2024 za prenájom kancelárskych priestorov predstavovala sumu 12 000,- EUR a za prenájom železničnej vlečky sumu 1 389,- EUR

Prenajatý majetok

Spoločnosť neprenajíkala žiaden majetok tretej osobe.

L. INFORMÁCIE O INÝCH AKTÍVACH A INÝCH PASÍVACH

1. Podmienené záväzky

Spoločnosť nevykazuje podmienené záväzky, ktoré sa nesledujú v bežnom účtovníctve a neuvádzajú sa v súvahe.

Vzhľadom na to, že mnohé oblasti slovenského daňového práva doteraz neboli dostatočne overené praxou, existuje neistota v tom, ako ich budú daňové orgány aplikovať. Mieru tejto neistoty nie je možné kvantifikovať a zanikne až potom, keď budú k dispozícii právne precedensy, prípadne oficiálne interpretácie príslušných orgánov. Vedenie Spoločnosti si nie je vedomé žiadnych okolností, v dôsledku ktorých by jej vznikol významný náklad.

M. INFORMÁCIE O PRÍJMOCH A VÝHODÁCH ČLENOV ŠTATUTÁRNYCH ORGÁNOV, DOZORNÝCH ORGÁNOV A INÝCH ORGÁNOV ÚČTOVNEJ JEDNOTKY

Spoločnosť v roku 2024 poskytla odmeny členom štatutárnych orgánov, dozorných orgánov a iných orgánov účtovnej jednotky vo výške 31 200 EUR.

IČO

3	1	7	2	7	7	6	0
---	---	---	---	---	---	---	---

 DIČ

2	0	2	0	5	0	7	6	2	1
---	---	---	---	---	---	---	---	---	---

N. INFORMÁCIE O EKONOMICKÝCH VZŤAHOCH ÚČTOVNEJ JEDNOTKY A SPRIAZNENÝCH OSÔB

Spoločnosť uskutočnila v priebehu účtovného obdobia nasledujúce transakcie so spriaznenými osobami:

Spriaznená osoba	Hodnotové vyjadrenie obchodu	
	2024	2023
a	b	c
Transakcie so sesterskými podnikmi		
Tržby za predaj výrobkov	12 786 669	16 137 220
Tržby za predaj tovaru	0	0
Tržby z predaja služieb	24 261	27 177
Tržby z predaja DNM a DHM	0	0
Nákup materiálových zásob	14 775	15 608
Nákup energie	2 177 389	3 544 007
Nákup služieb	617 820	895 596
Náklad - zmluvné pokuty a penále	0	0
Transakcie s materským podnikom		
Nákup materiálových zásob	3 380	0
Nákup služieb	51 767	52 394
Nákladové úroky	0	-88
Nákup - ostatné finančné náklady	328	324
Výnos z postúpenej pohľadávky	1 000 049	0
Transakcie voči ostatným spriazneným osobám		
Tržby za predaj šrotu	0	0

Vybrané aktíva a pasíva vyplývajúce z transakcií so spriaznenými osobami sú uvedené v nasledujúcom prehľade:

	31.12.2024	31. 12. 2023
Pohľadávky z obchodného styku	877 586	3 128 249
Ostatné pohľadávky v rámci konsolidovaného celku	22 819	220
Spolu aktíva	900 405	3 128 469
Ostatné krátkodobé záväzky v konsolidovanom celku	0	0
Iné záväzky	0	0
Záväzky z obchodného styku	203 575	531 700
Spolu pasíva	203 575	531 700

IČO

3	1	7	2	7	7	6	0
---	---	---	---	---	---	---	---

 DIČ

2	0	2	0	5	0	7	6	2	1
---	---	---	---	---	---	---	---	---	---

O. INFORMÁCIE O SKUTOČNOSTIACH, KTORÉ NASTALI PO DNI, KU KTORÉMU SA ZOSTAVUJE ÚČTOVNÁ ZÁVIERKA, DO DŇA ZOSTAVENIA ÚČTOVNEJ ZÁVIERKY

Po 31. decembri 2024 nenastali udalosti majúce významný vplyv na verné zobrazenie skutočností, ktoré sú predmetom účtovníctva.

V Slovenskej republike ako aj vo svete podnikanie ovplyvňuje vojnový stav na Ukrajine, zahranično-obchodná politika USA a spomalenie ekonomického rastu. Nakoľko sa situácia stále mení, nemožno v súčasnosti predvídať budúce účinky/dopady. Hospodársky výsledok za I.Q 2025 bol negatívne ovplyvnený poklesom dopytu po výkvoch pre komponenty do železničných vagónov. Manažment bude pokračovať v monitorovaní potenciálneho dopadu a podnikne všetky možné kroky na zmiernenie akýchkoľvek negatívnych účinkov na spoločnosť a jej zamestnancov. Nepredpokladá sa však významné ohrozenie pokračovania činnosti v ďalšom období.

P. INFORMÁCIE O VLASTNOM IMANÍ

Prehľad o pohybe vlastného imania v priebehu účtovného obdobia je uvedený v nasledujúcej tabuľke:

Položka vlastného imania	Bežné účtovné obdobie (2024)				
	Stav k 1.1.2024	Prírastky	Úbytky	Presuny	Stav k 31.12.2024
	a	b	c	d	e
Základné imanie	4 574 909	0	0	0	4 574 909
Základné imanie	4 574 909	0	0	0	4 574 909
Zmena základného imania	0	0	0	0	0
Pohľadávky za upísané vlastné imanie	0	0	0	0	0
Emisné ážio	0	0	0	0	0
Ostatné kapitálové fondy	3 262 874	0	0	0	3 262 874
Zákonné rezervné fondy	123 524	53 320	0	0	176 844
Zákonný rezervný fond (nedeliteľný fond)	123 524	53 320	0	0	176 844
Rezervný fond na vlastné akcie a vlastné podiely	0	0	0	0	0
Ostatné fondy zo zisku	0	0	0	0	0
Štatutárne fondy	0	0	0	0	0
Ostatné fondy zo zisku	0	0	0	0	0
Oceňovacie rozdiely z precenenia	22 626	0	31 266	0	-8 640
Oceňovacie rozdiely z precenenia majetku a záväzkov	0	0	0	0	0
Oceňovacie rozdiely z kapitálových účastín	0	0	0	0	0
Oceňovacie rozdiely z precenenia pri zlúčení, splynutí a rozdelení	22 626	0	31 266	0	-8 640
Výsledok hospodárenia minulých rokov	802 014	440 344	404 677	0	837 681
Nerozdelený zisk minulých rokov	1 242 358	0	404 677	0	837 681
Neuhradená strata minulých rokov	-440 344	440 344	0	0	0
Výsledok hospodárenia bežného účtovného obdobia	1 066 410	754 170	1 066 410	0	754 170
Spolu	9 852 357	1 247 834	1 502 353	0	9 597 838

IČO

3	1	7	2	7	7	6	0
---	---	---	---	---	---	---	---

 DIČ

2	0	2	0	5	0	7	6	2	1
---	---	---	---	---	---	---	---	---	---

Prehľad o pohybe vlastného imania za predchádzajúce účtovné obdobie je uvedený v nasledujúcej tabuľke:

Položka vlastného imania	Bezprostredne predchádzajúce účtovné obdobie (2023)				
	Stav k	Prírastky	Úbytky	Presuny	Stav k
	1.1.2023				31.12.2023
a	b	c	d	e	f
Základné imanie	4 574 909	0	0	0	4 574 909
Základné imanie	4 574 909	0	0	0	4 574 909
Zmena základného imania	0	0	0	0	0
Pohľadávky za upísané vlastné imanie	0	0	0	0	0
Emisné ážio	0	0	0	0	0
Ostatné kapitálové fondy	3 262 874	0	0	0	3 262 874
Zákonné rezervné fondy	123 524	0	0	0	123 524
Zákonný rezervný fond (nedeliteľný fond)	123 524	0	0	0	123 524
Rezervný fond na vlastné akcie a vlastné podiely	0	0	0	0	0
Ostatné fondy zo zisku	0	0	0	0	0
Štatutárne fondy	0	0	0	0	0
Ostatné fondy zo zisku	0	0	0	0	0
Oceňovacie rozdiely z precenenia	17 153	5 473	0	0	22 626
Oceňovacie rozdiely z precenenia majetku a záväzkov	0	0	0	0	0
Oceňovacie rozdiely z kapitálových účastín	0	0	0	0	0
Oceňovacie rozdiely z precenenia pri zlúčení, splynutí a rozdelení	17 153	5 473	0	0	22 626
Výsledok hospodárenia minulých rokov	1 242 358	0	0	0	1 242 358
Nerozdelený zisk minulých rokov	1 242 358	0	0	0	1 242 358
Neuhradená strata minulých rokov	0	440 344	0	0	440 344
Výsledok hospodárenia bežného účtovného obdobia	-440 344	1 066 410	-440 344	0	1 066 410
Spolu	8 780 474	1 071 883	-440 344	0	10 292 701

V položke oceňovacie rozdiely z precenenia majetku a záväzkov je vykázaný oceňovací rozdiel, ktorý vznikol z precenenia dlhodobého majetku v zaniknutej spoločnosti bez likvidácie KOVACNA PRAKOVCE s.r.o. ku dňu jej zániku. Oceňovací rozdiel predstavuje rozdiel medzi zostatkovou účtovnou hodnotou dlhodobého majetku a jeho reálnou hodnotou ku dňu zlúčenia spoločností.

Účtovný zisk za rok 2023 bol preúčtovaný na základe rozhodnutia jediného spoločníka dňa 7.6.2024 takto:

Názov položky	2023
Nerozdelený zisk minulých rokov	1 066 410

IČO 3 1 7 2 7 7 6 0

DIČ 2 0 2 0 5 0 7 6 2 1

Rozdelenie účtovného zisku	2024
Príděl do zákonného rezervného fondu	0
Príděl do štatutárnych a ostatných fondov	0
Príděl do sociálneho fondu	0
Príděl na zvýšenie základného imania	0
Neuhradená strata minulých rokov	0
Úhrada straty minulých období	0
Prevod do nerozdeleného zisku minulých rokov	1 066 410
Rozdelenie podielu na zisku spoločníkom, členom	0
Iné	0
Spolu	1 066 410

O rozdelení výsledku hospodárenia - zisku za účtovné obdobie 2024 vo výške 754 170 EUR rozhodne valné zhromaždenie.

Q. PREHĽAD PEŇAŽNÝCH TOKOV K 31. DECEMBRU 2024

Peňažné prostriedky

Peňažnými prostriedkami (angl. cash) sa rozumejú peňažné hotovosti, ekvivalenty peňažných hotovostí, peňažné prostriedky na bežných účtoch v bankách, kontokorentný účet a časť zostatku účtu Peniaze na ceste, ktorý sa viaže na prevod medzi bežným účtom a pokladnicou alebo medzi dvoma bankovými účtami.

Ekvivalenty peňažných prostriedkov

Ekvivalentmi peňažných prostriedkov (angl. cash equivalents) sa rozumie krátkodobý finančný majetok zameniteľný za vopred známu sumu peňažných prostriedkov, pri ktorom nie je riziko výraznej zmeny jeho hodnoty v najbližších troch mesiacoch odo dňa, ku ktorému sa zostavuje účtovná závierka, napríklad termínované vklady na bankových účtoch, ktoré sú uložené najviac na trojmesačnú výpovednú lehotu, likvidné cenné papiere určené na obchodovanie, prioritné akcie obstarané účtovnou jednotkou, ktoré sú splatné do troch mesiacov odo dňa, ku ktorému sa zostavuje účtovná závierka.

Prehľad peňažných tokov k 31. decembru 2024 tvorí osobitnú prílohu týchto poznámok

IČO

3	1	7	2	7	7	6	0
---	---	---	---	---	---	---	---

 DIČ

2	0	2	0	5	0	7	6	2	1
---	---	---	---	---	---	---	---	---	---

Príloha č. 1 – Prehľad peňažných tokov

Príloha

**Prehľad peňažných tokov s použitím
 nepriamej metódy za TREVA s.r.o.
 (CASH FLOW STATEMENTS) rok 2024**

v €

Ozn.	Názov položky	č. r.	Účtovné obdobie	
			bežné	minulé
A	Peňažné toky z hospodárskych činností	x	x	x
Z/S	Výsledok hospodárenia za bežné účtovné obdobie		796 123	1 208 623
A.1.	Nepeňažné operácie A.1.1. až A.1.13.		995 469	1 097 851
A.1.1.	Odpisy dlhodob. nehmot. a hmotného majetku		986 935	1 174 823
A.1.2.	Zost. cena dlhodob. majetku účtovaná pri vyradení do nákladov		0	0
A.1.3.	Odpis opravnej položky k nadobudnutému majetku		0	0
A.1.4.	Zmena stavu dlhodobých rezerv		0	0
A.1.5.	Zmena stavu opravných položiek		-45 174	-25 384
A.1.6.	Zmena stavu položiek časového rozlíšenia nákladov a výnosov		-83 194	-185 832
A.1.7.	Dividendy a iné podiely na zisku účtované do výnosov		0	0
A.1.8.	Úroky účtované do nákladov		141 186	134 329
A.1.9.	Úroky účtované do výnosov		-1 705	-88
A.1.10.	Kurzový zisk vyčíslený k peňaž. prostriedkom a peňaž. ekvivalentom ku dňu zostavenia úč.závierky		0	0
A.1.11.	Kurzová strata vyčíslená k peňaž. prostriedkom a peňaž. ekvivalentom ku dňu zostavenia úč.závierky		1	3
A.1.12.	Výsledok z predaja dlhodobého majetku, s výnimkou toho, ktorý sa považuje za peňažné ekvivalenty		-2 580	0
A.1.13.	Ostatné položky nepeňažného charakteru, vplyvajúce na výsledok hospodárenia z bežnej činnosti, s výnimkou tých, ktoré sa musia uvádzať osobitne v iných častiach		0	0
A.2.	Vplyv zmien stavu pracovného kapitálu, s výnimkou položiek, ktoré sú súčasťou peňažných prostriedkov a peňažných ekvivalentov		226 896	-906 772
A.2.1.	Zmena stavu pohľadávok z prevádzkovej činnosti		1 547 634	-755 727
A.2.2.	Zmena stavu záväzkov z prevádzkovej činnosti		-1 146 685	-751 933
A.2.3.	Zmena stavu zásob		-174 053	600 888
A.2.4.	Zmena stavu krátkodobého finančného majetku, s výnimkou toho, ktorý je súčasťou peň.prostriedkov a peň. ekvivalentov		0	0
A*	Peňažný tok vytvorený v prevádzkových činnostiach, s výnimkou príjmov a výdavkov, kt. sa uvádzajú osobitne v iných častiach prehľadu (súčet Z/S + A.1. + A.2.)		2 018 489	1 399 702
A.3.	Prijaté úroky s výnimkou tých, ktoré sa začleňujú do investičných činností		0	0
A.4.	Výdavky na zaplatené úroky, s výnimkou tých, ktoré sa začleňujú do finančných činností		0	0

IČO

3	1	7	2	7	7	6	0
---	---	---	---	---	---	---	---

 DIČ

2	0	2	0	5	0	7	6	2	1
---	---	---	---	---	---	---	---	---	---

A.5.	Príjmy z dividend a iných podielov na zisku, s výnimkou tých, ktoré sa začleňujú do investičných činností (665)		0	0
A.6.	Výdavky na vyplatené dividendy a iné podiely na zisku, s výnimkou tých, ktoré sa začleňujú do finančných činností		0	0
A**	Peňažné toky z prevádzkovej činnosti (+/-), (súčet Z/S + A1. až A. 6.)		2 018 489	1 399 702
A.7.	Výdavky na daň z príjmov účtovnej jednotky (vrátane výdavkov na úhradu dodatočných vyrubení a príjmu z vrátení preplatku), s výnimkou tých, kt. sa špecificky začlenia do investičných alebo finančných činností)		-270 508	4 154
A.8.	Príjmy výnimočného rozsahu alebo výskytu vzťahujúce sa k prevádzkovej činnosti		0	0
A.9.	Výdavky výnimočného rozsahu alebo výskytu vzťahujúce sa k prevádzkovej činnosti		0	0
A***	Čistý peňažný tok z prevádzkových činností (+/-) (súčet Z/S + A.1. až A.9.)		1 747 981	1 403 856
B.	Peňažné toky z investičných činností (IČ)	x	x	x
B.1.	Výdavky na obstaranie dlhodobého nehmotného majetku (-)		0	-27 211
B.2.	Výdavky na obstaranie dlhodobého hmotného majetku (-)		-1 140 090	-511 483
B.3.	Výdavky na obstaranie dlhodobých cenn. papierov a podielov v iných účt. jed., s výnimkou cenn. papierov, ktoré sa považujú za peň. ekvivalenty a cenn. papierov určených na predaj alebo obchodovanie (-)		0	0
B.4.	Príjmy z predaja dlhodobého nehmotného majetku (+)		0	0
B.5.	Príjmy z predaja dlhodobého hmotného majetku (+)		4 584	136 145
B.6.	Príjmy z predaja dlhodobých cenn. papierov a podielov v iných účt. jed., s výnimkou cenn. papierov, ktoré sa považujú za peň. ekvivalenty a cenn. papierov určených na predaj alebo obchodovanie (+)		0	0
B.7.	Výdavky na pôžičky poskytnuté účtovnou jednotkou inej účtovnej jednotke v konsolid. celku (-)		-982 271	-75 380
B.8.	Príjmy zo splácania pôžičiek poskytnutých účtovnou jednotkou inej účtovnej jednotke v konsolidovanom celku (+)		980 084	76 084
B.9.	Výdavky na pôžičky poskytnuté účtovnou jednotkou tretím osobám, s výnimkou dlhodobých pôžičiek poskytovaných inej účtovnej jednotke v konsolid. celku (-)		0	0
B.10.	Príjmy zo splácania pôžičiek poskytnuté účtovnou jednotkou tretím osobám, s výnimkou dlhodobých pôžičiek poskytovaných inej účtovnej jednotke v konsolid. celku (+)		0	0
B.11.	Prijaté úroky s výnimkou tých, ktoré sa začlenia do prevádzkových činností (+)		1 705	88
B.12.	Príjmy z dividend a iných podielov na zisku, s výnimkou tých, ktoré sa začlenia do prevádzkových činností (+)		0	0
B.13.	Výdavky súvisiace s derivátmi, s výnimkou prípadov, keď sú určené na predaj alebo obchodovanie s nimi alebo ak sa tieto výdavky považujú za finančnú činnosť (-)		0	0
B.14.	Príjmy súvisiace s derivátmi, s výnimkou prípadov, keď sú určené na predaj alebo obchodovanie s nimi alebo ak sa tieto príjmy považujú za finančnú činnosť (+)		0	0
B.15.	Výdavky na daň z príjmov, ak je ich možné začleniť do investič. činností (-)		0	0
B.16.	Príjmy výnimočného rozsahu alebo výskytu vzťahujúce sa na investičnú činnosť (+)		0	0
B.17.	Výdavky výnimočného rozsahu alebo výskytu vzťahujúce sa na investičnú činnosť (-)		0	0

IČO 3 1 7 2 7 7 6 0

DIČ 2 0 2 0 5 0 7 6 2 1

B.18.	Ostatné príjmy vzťahujúce sa na investičnú činnosť (+)		0	0
B.19.	Ostatné výdavky vzťahujúce sa na investičnú činnosť (-)		0	0
B	Čisté peňažné toky z investičnej činnosti (súčet B 1 až B 19)		-1 135 988	-401 757
C.	Peňažné toky z finančných činností (FČ)	x	x	x
C.1.	Peňažné toky vyplývajúce z vlastného imania (súčet C.1.1. až C.1.8.)		0	0
C.1.1.	Príjmy z upísaných akcií a obchodných podielov (z D 353)		0	0
C.1.2.	Príjmy z rôznych ďalších vkladov do vlastného imania majiteľmi účtovnej jednotky		0	0
C.1.3.	Prijaté peňažné dary a dotácie do vlastného imania (z D 413)		0	0
C.1.4.	Príjmy z úhrady straty spoločníkmi (D 354)		0	0
C.1.5.	Výdavky na obstaranie alebo spätné odkúpenie vlastných akcií a vlastných obchodných podielov (z MD 365, 379)		0	0
C.1.6.	Výdavky spojené so znížením fondov zahrňovaných do vlastného imania		0	0
C.1.7.	Výdavky na vyplatenie podielu na vlastnom imaní (vyrovnanie podiely spoločníkov, členov a iné úhrady zo zníženia vlastného imania) (z MD 365)		0	0
C.1.8.	Výdavky z rôznych ďalších dôvodov, ktoré súvisia so znížením vlastného imania		0	0
C.2.	Peňažné toky v oblasti dlhodobých a krátkodobých záväzkov z finančných činností (súčet C.2.1. až C.2.9.)		77 600	-858 145
C.2.1.	Príjmy z emisie dlhových cenných papierov		0	0
C.2.2.	Výdavky na splácanie záväzkov z emitovaných dlhových cenných papierov		0	0
C.2.3.	Príjmy z úverov, ktoré účt. jednotke poskytla fin. inštitúcia, s výnimkou úverov na zabezpečenie hlavnej zárob. činnosti		0	0
C.2.4.	Výdavky na splácanie úverov, ktoré poskytla fin. inštitúcia, s výnim. úverov na zabezpečenie hlavnej zárob. činnosti		-497 933	-481 714
C.2.5.	Príjmy z prijatých pôžičiek		968 229	0
C.2.6.	Výdavky na splácanie pôžičiek		-18 203	0
C.2.7.	Výdavky nájomcu na úhradu záväzkov z používania majetku, ktorý je predmetom zmluvy o kúpe prenajatej veci		-374 493	-376 431
C.2.8.	Príjmy z ostatných dlh. a krát. záväzkov vyplývajúcich z fin.činn.účt.jednotky, s výnimkou tých, ktoré sa musia uvádzať samostatne		0	0
C.2.9.	Výdavky na splác. ost. dlh. a krát. záväz. vyplývajúcich z fin.činn.účt.jednotky, s výnimkou tých, ktoré sa musia uvádzať samostatne		0	0
C.3.	Výdavky na zaplatené úroky okrem tých, ktoré sa začlenia do hosp. činností		-109 720	-133 810
C.4.	Výdavky na vyplat. dividendy a iné podiely na zisku, okrem začl. v hosp.činn.		0	0
C.5.	Výdavky súvisiace s derivátmi, okrem určených na predaj al. obchodovanie s nimi, alebo ak sa považujú za invest. činnosť		0	0
C.6.	Príjmy súvisiace s derivátmi, okrem určených na predaj alebo obchod. s nimi, alebo ak sa považujú za invest. činnosť		0	0
C.7.	Výdavky na daň z príjmov, ak je ju možné začleniť do finančných činností		0	0
C.8.	Príjmy výnimočného rozsahu alebo výskytu vzťahujúce sa k FČ		0	0
C.9.	Výdavky výnimočného rozsahu alebo výskytu vzťahujúce sa k FČ		0	0
C***	Čistý peňažný tok z finančných činností (súčet C.1. až C.9.)		-32 120	-991 955
D.	Čisté zvýšenie, resp. zníženie peňažných prostriedkov (+,-) (súčet A*** + B*** + C***)		579 873	10 144

IČO 3 1 7 2 7 7 6 0

DIČ 2 0 2 0 5 0 7 6 2 1

E.	Stav peňažných prostriedkov a peňaž. ekvivalentov na začiatku účt. obdobia		-1 632 130	-1 642 271
F.	Stav peňažných prostriedkov a peňaž. ekvivalentov na konci účt. obd. pred zohľad. kurz.rozd. ku dňu úč.závierky		-1 052 257	-1 632 127
G.	Kurzové rozdiely vyčíslené k peňaž. prostriedkom a peňaž. ekvivalentom ku dňu zostavenia úč.závierky		-1	-3
H.	Zostatok peňažných prostriedkov a peňaž. ekvivalent. na konci účt. obd., upravený o kurz.rozdiely vyčíslené ku dňu, ku ktorému sa zost. úč. závierka		-1 052 258	-1 632 130

IČO

3	1	7	2	7	7	6	0
---	---	---	---	---	---	---	---

 DIČ

2	0	2	0	5	0	7	6	2	1
---	---	---	---	---	---	---	---	---	---

Príloha č. 2 – Prehľad o pohybe dlhodobého majetku k 31.12.2024 a k 31.12.2023

<i>TREVA s.r.o.</i>								
<i>Prehľad o pohybe dlhodobého nehmotného majetku</i>								
<i>31.12.2024</i>								
Dlhodobý nehmotný majetok	Bežné účtovné obdobie							
	Aktivované náklady na vývoj	Softvér	Oceniteľné práva	Goodwill	Ostatný dlhodobý nehmotný majetok	Obstarávaný dlhodobý nehmotný majetok	Poskytnuté preddavky na dlhodobý nehmotný majetok	Spolu
a	b	c	d	e	f	g	h	i
Prvotné ocenenie								
Stav na začiatku účtovného obdobia	0	209 187	10 000	0	0	0	0	219 187
Prírastky	0	0	0	0	0	0	0	0
Úbytky	0	0	0	0	0	0	0	0
Presuny	0	0	0	0	0	0	0	0
Stav na konci účtovného obdobia	0	209 187	10 000	0	0	0	0	219 187
Oprávky								
Stav na začiatku účtovného obdobia	0	148 711	4 116	0	0	0	0	152 827
Prírastky	0	9 661	1 000	0	0	0	0	10 661
Úbytky	0	0	0	0	0	0	0	0
Presuny	0	0	0	0	0	0	0	0
Stav na konci účtovného obdobia	0	158 372	5 116	0	0	0	0	163 488
Opravné položky								
Stav na začiatku účtovného obdobia	0	0	0	0	0	0	0	0
Prírastky	0	0	0	0	0	0	0	0
Úbytky	0	0	0	0	0	0	0	0
Presuny	0	0	0	0	0	0	0	0
Stav na konci účtovného obdobia	0	0	0	0	0	0	0	0
Zostatková hodnota								
Stav na začiatku účtovného obdobia	0	60 476	5 884	0	0	0	0	66 360
Stav na konci účtovného obdobia	0	50 815	4 884	0	0	0	0	55 699

IČO

3	1	7	2	7	7	6	0
---	---	---	---	---	---	---	---

 DIČ

2	0	2	0	5	0	7	6	2	1
---	---	---	---	---	---	---	---	---	---

<i>TREVA s.r.o.</i>								
<i>Prehľad o pohybe dlhodobého nehmotného majetku</i>								
<i>31.12.2023</i>								
Bežné účtovné obdobie								
Dlhodobý nehmotný majetok	Aktivované náklady na vývoj	Softvér	Oceniteľné práva	Goodwill	Ostatný dlhodobý nehmotný majetok	Obstarávaný dlhodobý nehmotný majetok	Poskytnuté preddavky na dlhodobý nehmotný majetok	Spolu
a	b	c	d	e	f	g	h	i
<i>Prvotné ocenenie</i>								
Stav na začiatku účtovného obdobia	0	181 976	10 000	0	0	0	0	191 976
Prírastky	0	27 211	0	0	0	27 211	0	54 422
Úbytky	0	0	0	0	0	27 211	0	27 211
Presuny	0	0	0	0	0	0	0	0
Stav na konci účtovného obdobia	0	209 187	10 000	0	0	0	0	219 187
<i>Oprávky</i>								
Stav na začiatku účtovného obdobia	0	141 945	3 116	0	0	0	0	145 061
Prírastky	0	6 766	1 000	0	0	0	0	7 766
Úbytky	0	0	0	0	0	0	0	0
Presuny	0	0	0	0	0	0	0	0
Stav na konci účtovného obdobia	0	148 711	4 116	0	0	0	0	152 827
<i>Opravné položky</i>								
Stav na začiatku účtovného obdobia	0	0	0	0	0	0	0	0
Prírastky	0	0	0	0	0	0	0	0
Úbytky	0	0	0	0	0	0	0	0
Presuny	0	0	0	0	0	0	0	0
Stav na konci účtovného obdobia	0	0	0	0	0	0	0	0
<i>Zostatková hodnota</i>								
Stav na začiatku účtovného obdobia	0	40 031	6 884	0	0	0	0	46 915
Stav na konci účtovného obdobia	0	60 476	5 884	0	0	0	0	66 360

IČO

3	1	7	2	7	7	6	0
---	---	---	---	---	---	---	---

 DIČ

2	0	2	0	5	0	7	6	2	1
---	---	---	---	---	---	---	---	---	---

<i>TREVA s.r.o.</i>
<i>Prehľad o pohybe dlhodobého hmotného majetku</i>
<i>31.12.2024</i>

Dlhodobý hmotný majetok	Bežné účtovné obdobie								
	Pozemky	Stavby	Samostatné hnuteľné veci a súbory hnuteľných vecí	Pestovateľské celky trvalých porastov	Základné stádo a ťažné zvieratá	Ostatný dlhodobý hmotný majetok	Obstarávaný dlhodobý hmotný majetok	Poskytnuté preddavky na dlhodobý hmotný majetok	Spolu
	a	b	c	d	e	f	g	h	i
<i>Prvotné ocenenie</i>									
Stav na začiatku účtovného obdobia	167 847	3 085 817	20 550 710	0	0	0	4 300	82 600	23 891 274
Prírastky	0	77 250	2 323 019	0	0	0	2 395 970	1 894 709	6 690 948
Úbytky	0	0	120 851	0	0	0	2 400 270	1 948 689	4 469 810
Presuny	0	0	0	0	0	0	0	0	0
Stav na konci účtovného obdobia	167 847	3 163 067	22 752 878	0	0	0	0	28 620	26 112 412
<i>Oprávky</i>									
Stav na začiatku účtovného obdobia	0	948 342	10 714 260	0	0	0	0	0	11 662 602
Prírastky	0	96 165	884 196	0	0	0	0	0	980 361
Úbytky	0	0	120 851	0	0	0	0	0	120 851
Presuny	0	0	0	0	0	0	0	0	0
Stav na konci účtovného obdobia	0	1 044 507	11 477 605	0	0	0	0	0	12 522 112
<i>Opravné položky</i>									
Stav na začiatku účtovného obdobia	0	835	129 423	0	0	0	0	0	130 258
Prírastky	0	0	0	0	0	0	0	0	0
Úbytky	0	278	5 182	0	0	0	0	0	5 460
Presuny	0	0	0	0	0	0	0	0	0
Stav na konci účtovného obdobia	0	557	124 241	0	0	0	0	0	124 798
<i>Zostatková hodnota</i>									
Stav na začiatku účtovného obdobia	167 847	2 136 640	9 707 027	0	0	0	4 300	82 600	12 098 414
Stav na konci účtovného obdobia	167 847	2 118 003	11 151 032	0	0	0	0	28 620	13 465 502

IČO

3	1	7	2	7	7	6	0
---	---	---	---	---	---	---	---

 DIČ

2	0	2	0	5	0	7	6	2	1
---	---	---	---	---	---	---	---	---	---

TREVA s.r.o.
Prehľad o pohybe dlhodobého hmotného majetku
31.12.2023

Dlhodobý hmotný majetok	Bežné účtovné obdobie								
	Pozemky	Stavby	Samostatné hnuteľné veci a súbory hnuteľných vecí	Pestovateľské celky trvalých porastov	Základné stádo a ťažné zvieratá	Ostatný dlhodobý hmotný majetok	Obstarávaný dlhodobý hmotný majetok	Poskytnuté preddavky na dlhodobý hmotný majetok	Spolu
a	b	c	d	e	f	g	h	i	j
Prvotné ocenenie									
Stav na začiatku účtovného obdobia	167 847	2 972 217	20 304 424	0	0	0	0	36 716	23 481 204
Prírastky	0	113 600	521 506	0	0	0	639 406	450 320	1 724 832
Úbytky	0	0	275 220	0	0	0	635 106	404 436	1 314 762
Presuny	0	0	0	0	0	0	0	0	0
Stav na konci účtovného obdobia	167 847	3 085 817	20 550 710	0	0	0	4 300	82 600	23 891 274
Oprávky									
Stav na začiatku účtovného obdobia	0	856 929	9 766 130	0	0	0	0	0	10 623 059
Prírastky	0	91 413	948 130	0	0	0	0	0	1 039 543
Úbytky	0	0	0	0	0	0	0	0	0
Presuny	0	0	0	0	0	0	0	0	0
Stav na konci účtovného obdobia	0	948 342	10 714 260	0	0	0	0	0	11 662 602
Opravné položky									
Stav na začiatku účtovného obdobia	0	1 113	134 606	0	0	0	0	0	135 719
Prírastky	0	0	0	0	0	0	0	0	0
Úbytky	0	278	5 183	0	0	0	0	0	5 461
Presuny	0	0	0	0	0	0	0	0	0
Stav na konci účtovného obdobia	0	835	129 423	0	0	0	0	0	130 258
Zostatková hodnota									
Stav na začiatku účtovného obdobia	167 847	2 114 175	10 403 688	0	0	0	0	36 716	12 722 426
Stav na konci účtovného obdobia	167 847	2 136 640	9 707 027	0	0	0	4 300	82 600	12 098 414