

# *Výročná správa za rok 2024*



**OBSAH**

|                                                                  |    |
|------------------------------------------------------------------|----|
| 1. PROFIL SPOLOČNOSTI .....                                      | 3  |
| 1.1. Základné údaje .....                                        | 3  |
| 1.2. Orgány spoločnosti .....                                    | 4  |
| 1.3. Predmet činnosti .....                                      | 5  |
| 2. VÝVOJ SPOLOČNOSTI .....                                       | 5  |
| 3. ZAMESTNANOSŤ .....                                            | 7  |
| 4. ORGANIZAČNÁ ŠTRUKTÚRA .....                                   | 8  |
| 5. VÝZNAMNÍ ODBERATELIA A DODÁVATELIA .....                      | 9  |
| 5.1 Odberatelia .....                                            | 9  |
| 5.2 Dodávatelia .....                                            | 11 |
| 6. MAJETOK, VLASTNÉ IMANIE A ZÁVÄZKY .....                       | 14 |
| 7. VÝNOSY A NÁKLADY .....                                        | 14 |
| 8. NÁVRH NA ROZDELENIE ZISKU .....                               | 18 |
| 9. OSOBITÉ INFORMÁCIE O HOSPODÁRENÍ V ROKU 2024 .....            | 19 |
| 10. INFORMÁCIE O OČAKÁVANEJ FINANČNEJ SITUÁCII V ROKU 2025 ..... | 20 |
| 11. SPRÁVA AUDÍTORA A ÚČTOVNÁ ZÁVIERKA ZA ROK 2024 .....         | 21 |

## 1. PROFIL SPOLOČNOSTI

### 1.1. Základné údaje

Spoločnosť C.I.M.A. Slovakia, s.r.o. (ďalej len Spoločnosť) je spoločnosťou s ručením obmedzeným, ktorá bola založená 17.06.2002 a následne 10.09.2002 bola zapísaná do Obchodného registra. Hlavnou činnosťou spoločnosti je kovovýroba.

Obchodné meno : C.I.M.A. Slovakia, s.r.o.  
Právna forma : Spoločnosť s ručením obmedzeným  
Sídlo : Továrenská 1, 059 01 Spišská Belá  
IČO : 36 481 505  
DIČ : 2020020398  
IČ DPH : SK2020020398  
Registrácia : Obchodný register Okresného súdu Prešov, oddiel : Sro, vložka číslo : 13695/P  
Deň vzniku : 17.6.2002  
Deň zápisu : 10.9.2002  
Základné imanie : 659.809,37 €

#### SPOLOČNÍCI :

Obchodné meno : C.I.M.A. COMPAGNIA ITALIANA MOLLE ACCIAIO S.P.A.  
Sídlo : Via Piave 66, Busnago 280 74, Talianska republika  
Iné identifikačné číslo : 00693710964  
Výška vkladu : 659.809,37 €  
Rozsah splatenia : 659.809,37 €

Účtovná jednotka vykazuje vlastné imanie vo výške 4 154 077,00 €, z toho základné imanie predstavuje hodnotu 659.809,37 € a v takejto výške je zapísané v obchodnom registri k 31.12.2024, s evidenciou spoločníka C.I.M.A. COMPAGNIA ITALIANA MOLLE ACCIAIO S.P.A.

V zmysle Obchodného zákonníka č. 513/1991 Z.z. spoločnosť C.I.M.A. Slovakia, s.r.o. k 31.12.2019 zvýšila formou nepeňažného vkladu /t.j. hnutelným majetkom – strojmi/ do kapitálových fondov základné imanie Spoločnosti. Základné imanie spoločnosti bolo zvýšené o hodnotu 610.018,50 € na základe zápisnice z valného zhromaždenia zo dňa 28.12.2020. Zápis v obchodnom registri bol uskutočnený dňa 6. januára 2021. Nepeňažný vklad do kapitálových fondov sa zrealizoval z dôvodu zvýšenia majetkovej stability spoločnosti.

## 1.2. Orgány spoločnosti

Štatutárnym orgánom Spoločnosti sú konatelia, uvedení v Obchodnom registri.

Konatelia :

Meno a priezvisko : Rita Bellazzi

Bydlisko : Via Volta n. 25, Monza, Talianska republika

Meno a priezvisko : Claudio Bellazzi

Bydlisko : Via A. Volta 54, Monza 200 52, Talianska republika

Meno a priezvisko : Sergio Bellazzi

Bydlisko : Via Borgazzi Gerolamo 18, Monza 209 00, Talianska republika

Konanie menom spoločnosti :

Za Spoločnosť koná a podpisuje konateľ samostatne a to tak, že k obchodnému menu Spoločnosti pripojí svoj vlastnoručný podpis.

Valné zhromaždenie :

Tvorí ho všetci spoločníci. Je najvyšším orgánom spoločnosti. Valné zhromaždenie menuje a odvoláva konateľov spoločnosti, ktorí sú jej výkonnými orgánmi.

Generálny manažér : Massimo Silveti

Generálny manažér na základe Generálnej plnej moci zo dňa 18.1.2017 udelenej konateľom spoločnosti riadi organizáciu po ekonomickej a výrobnjej stránke.

### 1.3. Predmet činnosti

Predmet činnosti je zverejnený v Obchodnom registri :

- kúpa tovaru na účely jeho predaja konečnému spotrebiteľovi (maloobchod) v rozsahu voľnej živnosti
- kúpa tovaru na účely jeho predaja iným prevádzkovateľom živnosti (veľkoobchod) v rozsahu voľnej živnosti
- kovovýroba
- výroba výrobkov z plastov
- výroba výrobkov z gumy
- sprostredkovateľská činnosť v oblasti obchodu a služieb v rozsahu voľných živností
- prieskum trhu
- výskum a jeho priemyselné a obchodné využitie zameraný na proces výroby
- výskum a vývoj v oblasti prírodných a technických vied
- prenájom nehnuteľností spojený s poskytovaním iných než základných služieb spojených s prenájmom

## 2. VÝVOJ SPOLOČNOSTI

Hlavné podnikanie spoločnosti C.I.M.A. Slovakia je teraz dobre etablované:

- výroba tlmičov pre práčky
- pružiny odpruženia pre bubny práčok
- hadicové svorky pre trh s domácimi spotrebičmi
- pružiny odpruženia pre kabíny nákladných vozidiel

Počas hospodárskeho poklesu spoločnosť C.I.M.A. Slovakia preorientovala svoju činnosť, aby sa stala atraktívnejšou pre existujúcich aj potenciálnych nových zákazníkov.

Investovala najmä do svojho hlavného produktu - tlmičov pre práčky, s cieľom vyvinúť nové modely.

Modely s vyšším výkonom zamerané na vyšší rad práčok:

1. Model tlmičov „Wave 1“ bol schválený novým zákazníkom, spoločnosťou Electrolux a pravidelné dodávky do poľského a talianskeho závodu sa očakávajú v poslednom štvrtroku 2025.
2. Model „Wave 2“ je v záverečnej fáze schvaľovania so svojím zákazníkom, spoločnosťou BOSCH. Prvé dodávky pre závody v Španielsku a Nemecku sa očakávajú najneskôr v decembri 2025 alebo najneskôr v januári 2026.

Tieto úspornejšie náhrady za súčasné modely stále zaručujú rovnaký výkon.

3. Nový model „hybridného“ tlmiča nárazov je v záverečnej fáze testovania pre zákazníka, v skupine Arcelik/Beko. Postupne nahradí súčasný model „Junior“.

Medzi novými projektmi spustenými v roku 2025 stoja za zmienku aj:

Svorky pre Whirlpool v Spojených štátoch a Mexiku a nová pružina odpruženia pre práčky Miele.

Spolupráca so zákazníkmi z automobilového priemyslu (ZF Group a Tenneco) sa tiež posilnila vďaka akvizícii nových modelov do výroby v rokoch 2025 a 2026.

Účtovná závierka Spoločnosti k 31. decembru 2024 je zostavená ako riadna účtovná závierka podľa § 17 ods. 6 zákona NR SR č. 431/2002 Z.z. o účtovníctve v znení neskorších predpisov (ďalej len „zákon o účtovníctve“) za účtovné obdobie od 1. januára 2024 do 31. decembra 2024

Predchádzajúcim účtovným obdobím je kalendárny rok, ktorý začína 1. januára 2023 a končí 31. decembra 2023. Účtovná závierka za rok 2024 bola zostavená 30. júna 2025 ako riadna účtovná závierka za predpokladu nepretržitého trvania spoločnosti.

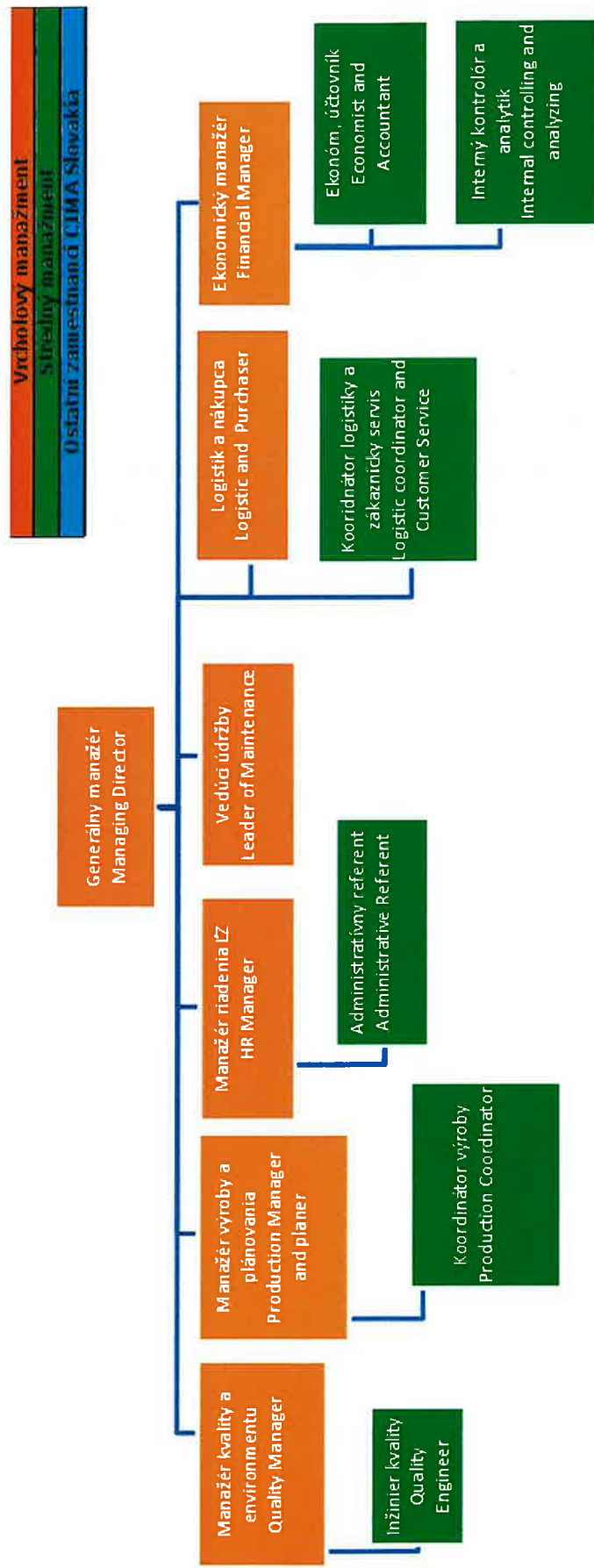
Spoločnosť nie je neobmedzene ručiacim spoločníkom v iných účtovných jednotkách.

### 3. ZAMESTNANOSŤ

| ZAMESTNANOSŤ                 |           |           |           |           |
|------------------------------|-----------|-----------|-----------|-----------|
| Ukazovateľ                   | Rok 2024  | rok 2023  | rok 2022  | rok 2021  |
| Počet zamestnancov k 31.12.  | 87        | 89        | 89        | 103       |
| Priemerný počet zamestnancov | 88,33     | 87,03     | 93,08     | 106,9     |
| Mzdové náklady v tis. €      | 1 389 789 | 1 306 838 | 1 229 152 | 1 362 412 |

Spoločnosť vykazuje za rok 2024 priemerný počet zamestnancov vo výške 88,33. Počet zamestnancov ku koncu roka vo fyzických osobách bol 87. Spoločnosť v rámci zamestnaneckých pôžitkov prispieva zamestnancom do dôchodkového zabezpečenia a odvádza počas roka z vyplácaných hrubých miezd príspevky na zdravotné a sociálne poistenie v zákonom stanovenej výške.

## 4. ORGANIZAČNÁ ŠTRUKTÚRA



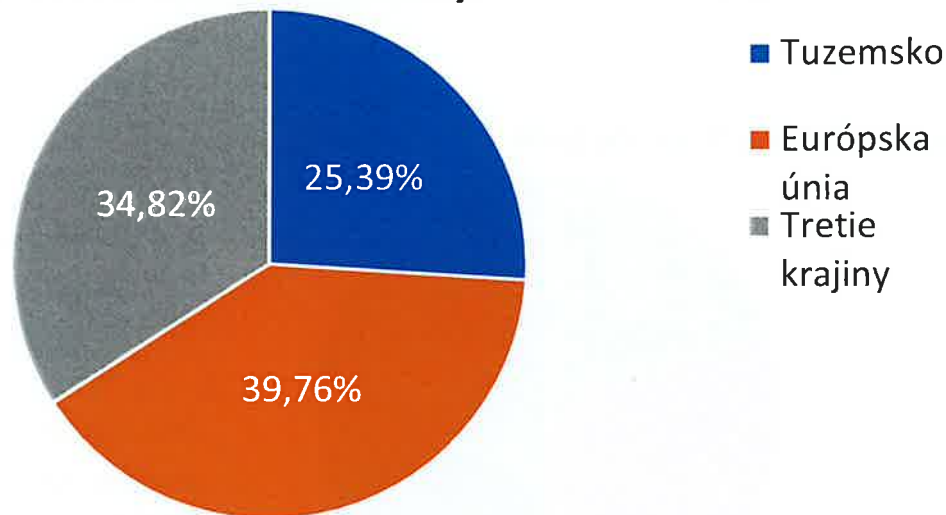
## 5. VÝZNAMNÍ ODBERATELIA A DODÁVATELIA

### 5.1 Odberatelia

Prehľad odbytu v rámci územného rozdelenia (v €):

|                    |                   |
|--------------------|-------------------|
| Tuzemsko           | 2 719 876         |
| Európska únia      | 4 261 531         |
| Tretie krajiny     | 3 729 728         |
| <b>Odbyt spolu</b> | <b>10 711 135</b> |

### Územné rozdelenie odbytu v % za rok 2024

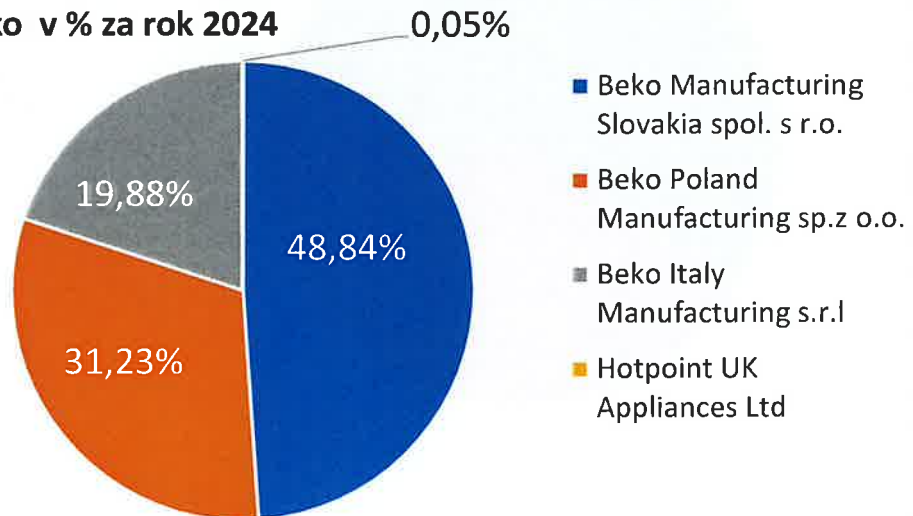


Dlhodobou najväčším odberateľom spoločnosti C.I.M.A. Slovakia je celosvetová korporácia Beko. V korporácii Beko, pôvodne WHIRIPOOL, došlo v 2024 k viacerým organizačným zmenám, aj napriek tomu podiel na odbyte v rámci korporácie Beko za rok 2024 je 46,80 %. Druhým najväčším odberateľom je spoločnosť VESTEL BEYAZ ESYA SANAYI TICARET A.S. Turecko (podiel na odbyte 10,88 %) a tretím spoločnosť IHP Appliances Limited Liability Company Rusko (podiel na odbyte 10,34 %).

Základ odbytu spoločnosti C.I.M.A Slovakia s.r.o. tvorí vývoz do zahraničia – čo je 7461 % celkového odbytu, 25,39 % produkcie Spoločnosti sa umiestňuje na domácom trhu. V rámci domáceho trhu najväčším odberateľom je spoločnosť Beko Manufacturing Slovakia spol s r.o., ktorej odbyt tvorí 90,02 % podiel z domáceho odbytu.

| Skupina Beko                             | Odbyt v Eur za rok 2024 |
|------------------------------------------|-------------------------|
| Beko Manufacturing Slovakia spol. s r.o. | 2 448 568               |
| Beko Poland Manufacturing sp.z o.o.      | 1 565 675               |
| Beko Italy Manufacturing s.r.l           | 996 549                 |
| Hotpoint UK Appliances Ltd               | 2 375                   |
| <b>SPOLU</b>                             | <b>5 013 167</b>        |

Odbyt skupiny Beko v % za rok 2024

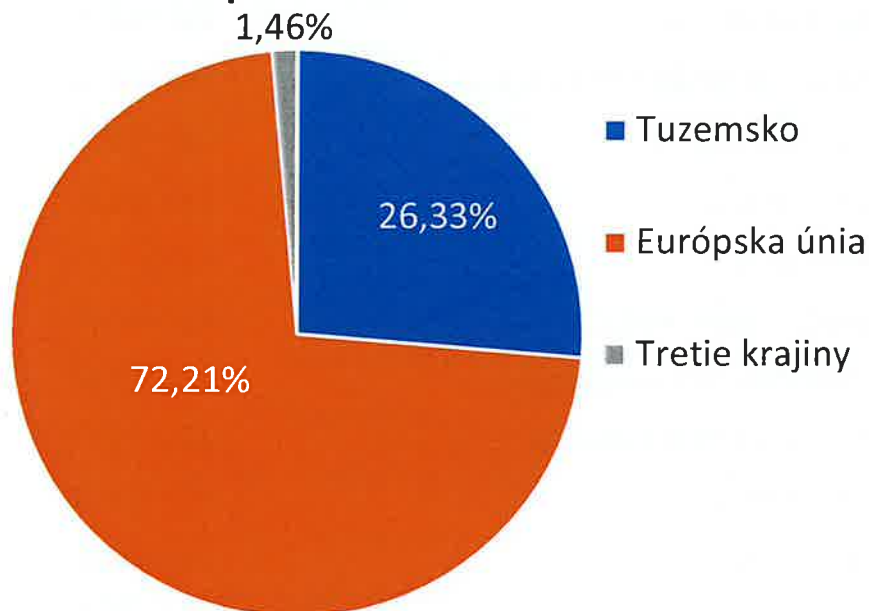


## 5.2 Dodávateľia

Prehľad nákupu v rámci územného rozdelenia :

|                    |                  |
|--------------------|------------------|
| Tuzemsko           | 2 344 554        |
| Európska únia      | 6 429 669        |
| Tretie krajiny     | 130 402          |
| <b>Nákup SPOLU</b> | <b>8 904 625</b> |

### Územné rozdelenie nákupu v % za rok 2024

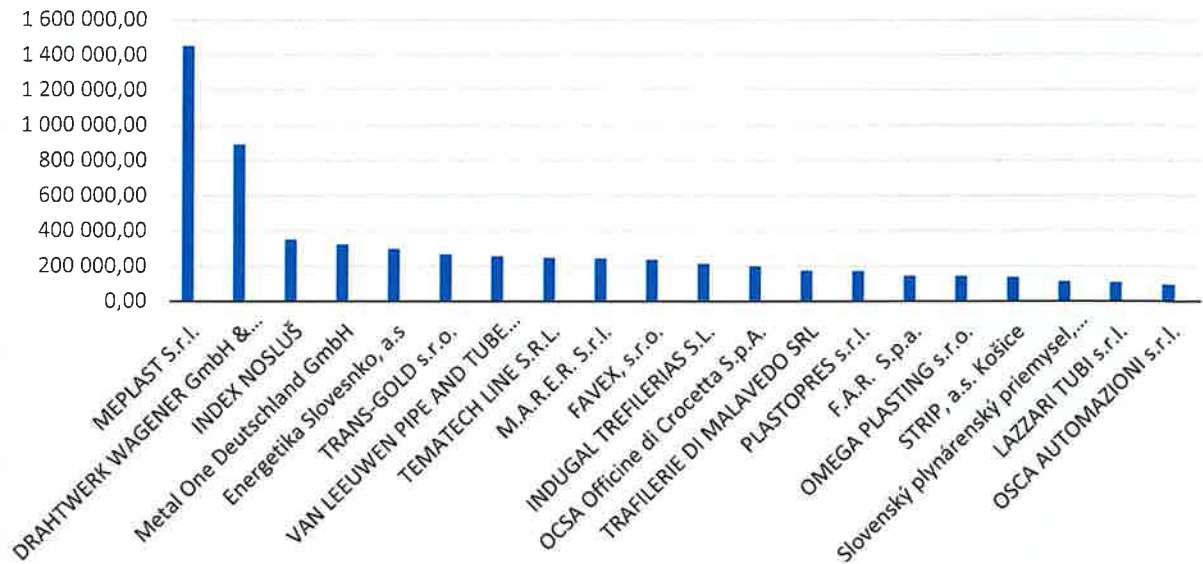


Hlavnými dodávateľmi materiálu za rok 2024 boli jednoznačne dodávateľia z Európskej únie - t.j. dodávateľia zahraniční.

Hlavní dodávateľa a ich podiel na celkových dodávkach :

| Dodávateľ                             | Hodnota dodávok | % na celkových dodávkach |
|---------------------------------------|-----------------|--------------------------|
| MEPLAST S.r.l.                        | 1 451 677,47    | 16,30%                   |
| DRAHTWERK WAGENER GmbH & Co.KG        | 892 633,19      | 10,02%                   |
| INDEX NOSLUŠ                          | 350 783,87      | 3,94%                    |
| Metal One Deutschland GmbH            | 323 912,40      | 3,64%                    |
| Energetika Slovesnko, a.s             | 298 220,92      | 3,35%                    |
| TRANS-GOLD s.r.o.                     | 266 503,31      | 2,99%                    |
| VAN LEEUWEN PIPE AND TUBE s.r.o.      | 255 034,38      | 2,86%                    |
| TEMATECH LINE S.R.L.                  | 246 253,50      | 2,77%                    |
| M.A.R.E.R. S.r.l.                     | 243 283,81      | 2,73%                    |
| FAVEX, s.r.o.                         | 236 531,86      | 2,66%                    |
| INDUGAL TREFILERIAS S.L.              | 214 489,51      | 2,41%                    |
| OCSA Officine di Crocetta S.p.A.      | 198 386,12      | 2,23%                    |
| TRAFILERIE DI MALAVEDO SRL            | 174 070,58      | 1,95%                    |
| PLASTOPRES s.r.l.                     | 171 427,50      | 1,93%                    |
| F.A.R. S.p.a.                         | 144 810,16      | 1,63%                    |
| OMEGA PLASTING s.r.o.                 | 144 103,44      | 1,62%                    |
| STRIP, a.s. Košice                    | 137 419,64      | 1,54%                    |
| Slovenský plynárenský priemysel, a.s. | 113 560,06      | 1,28%                    |
| LAZZARI TUBI s.r.l.                   | 107 054,96      | 1,20%                    |
| OSCA AUTOMAZIONI s.r.l.               | 95 228,28       | 1,07%                    |

**Prehľad dodávateľov za rok 2024**



Dodávky materiálov z tretích krajín sú v porovnaní s vyššie uvedenými údajmi zanedbateľné. V rámci tuzemska sú prevážne zabezpečované režijné potreby, napr.: personálne služby, dopravné služby, preprava osôb, manipulačné práce - balenie, opravy a údržba, poisťné služby vo vzťahu k majetku spoločnosti, dodávka vody, plynu a elektrickej energie, telekomunikačné služby a služby výpočtovej techniky.

## 6. MAJETOK, VLASTNÉ IMANIE A ZÁVÄZKY

| Súvaha k 31.12. (v EUR)        | K 31.12.2024      | K 31.12.2023      |
|--------------------------------|-------------------|-------------------|
| <b>Neobežný majetok</b>        | <b>3 857 291</b>  | <b>3 872 962</b>  |
| Dlhodobý nehmotný majetok      | -                 | 0                 |
| Dlhodobý hmotný majetok        | 3 857 291         | 3 872 962         |
| Dlhodobý finančný majetok      | -                 | 0                 |
| <b>Obežný majetok</b>          | <b>6 558 795</b>  | <b>6 864 487</b>  |
| Zásoby                         | 1 156 726         | 1 341 102         |
| Dlhodobé pohľadávky            | 7 600             | 30 100            |
| Krátkodobé pohľadávky          | 5 394 133         | 5 487 545         |
| Finančné účty                  | 336               | 5 740             |
| <b>Časové rozlíšenie aktív</b> | <b>2 270</b>      | <b>5 975</b>      |
| <b>AKTÍVA SPOLU</b>            | <b>10 418 356</b> | <b>10 743 424</b> |

|                                          |                   |                   |
|------------------------------------------|-------------------|-------------------|
| <b>Vlastné imanie</b>                    | <b>4 188 996</b>  | <b>4 070 786</b>  |
| Základné imanie                          | 659 809           | 659 809           |
| Zmena základného imania                  | 0                 | 0                 |
| Fondy zo zisku                           | 36 247            | 33 925            |
| Oceňovacie rozdiely z precenenia majetku | -31 534           | - 31 534          |
| HV minulých rokov                        | 3 406 264         | 3 362 143         |
| HV za bežné účtovné obdobie              | 118 210           | 46 443            |
| <b>Záväzky</b>                           | <b>6 229 360</b>  | <b>6 672 638</b>  |
| Rezervy                                  | 20 648            | 69 276            |
| Dlhodobé záväzky                         | 325 771           | 346 967           |
| Krátkodobé záväzky                       | 2 590 308         | 2 980 794         |
| Bankové úvery                            | 1 649 211         | 1 293 942         |
| Krátkodobé finančné výpomoci             | 1 643 422         | 1 981 659         |
| <b>Časové rozlíšenie pasív</b>           | <b>0</b>          | <b>0</b>          |
| <b>PASÍVA SPOLU</b>                      | <b>10 418 356</b> | <b>10 743 424</b> |

## 7. VÝNOSY A NÁKLADY

| Výkaz ziskov a strát k 31.12. (v EUR)                |                   |                   |
|------------------------------------------------------|-------------------|-------------------|
| Ukazovatele                                          | K 31.12.2024      | K 31.12.2023      |
| <b>Výnosy z hospodárskej činnosti:</b>               | <b>17 247 088</b> | <b>19 730 652</b> |
| Tržby z predaja tovaru                               | 179 987           | 161 232           |
| Tržby z predaja vlastných výrobkov                   | 10 305 709        | 11 984 067        |
| Tržby z predaja služieb                              | 225 439           | 244 781           |
| Zmeny stavu vnútroorganizačných zásob                | -78 284           | 94 950            |
| Aktivácia                                            | 14 758            | 3 386             |
| Tržby z predaja DHM, DNM a materiálu                 | 908 167           | 81 202            |
| Ostatné výnosy z hospodárskej činnosti               | 5691312           | 7 161 034         |
| <b>Náklady na hospodársku činnosť</b>                | <b>16 820 746</b> | <b>19 400 644</b> |
| Náklady na obstaranie predaného tovaru               | 124 699           | 121 074           |
| Spotreba materiálu, energie                          | 6 357 548         | 7 665 458         |
| Opravné položky k zásobám                            | 27 032            | 64 646            |
| Služby                                               | 1 397 403         | 1 855 413         |
| Osobné náklady                                       | 1 976 214         | 1 868 756         |
| Dane a poplatky                                      | 46 522            | 43 212            |
| Odpisy a opravné položky k DHM a DNM                 | 696 489           | 573 132           |
| Zostatková cena predaného DM a materiálu             | 191 954           | 32 140            |
| Opravné položky k pohľadávkam                        | 7 983             | 27 696            |
| Ostatné náklady na hospodársku činnosť               | 5 994 902         | 7 149 117         |
| <b>Výsledok hospodárenia z hospodárskej činnosti</b> | <b>426 342</b>    | <b>330 008</b>    |
| <b>Pridaná hodnota</b>                               | <b>2 740 927</b>  | <b>2 781 825</b>  |
| <b>Výnosy z finančnej činnosti spolu</b>             | <b>-</b>          | <b>-</b>          |
| Výnosové úroky                                       | -                 | -                 |
| Kurzové zisky                                        | -                 | -                 |
| <b>Náklady na finančnú činnosť spolu</b>             | <b>270 727</b>    | <b>246 651</b>    |
| Nákladové úroky                                      | 111 359           | 97 206            |
| Kurzové straty                                       | 627               | -                 |
| Ostatné náklady na finančnú činnosť                  | 158 741           | 149 445           |
| <b>Výsledok hospodárenia z finančnej činnosti</b>    | <b>-270 727</b>   | <b>- 246 651</b>  |
| <b>Výsledok hospodárenia z ÚO pred zdanením</b>      | <b>155 615</b>    | <b>83 357</b>     |
| <b>Daň z príjmov</b>                                 | <b>37 405</b>     | <b>36 914</b>     |
| Daň z príjmov splatná                                | 22 428            | 32 258            |
| Daň z príjmov odložená                               | 14 977            | 4 656             |
| <b>Výsledok hospodárenia za ÚO po zdanení</b>        | <b>118 210</b>    | <b>46 443</b>     |

## Štruktúra výnosov :

| VÝNOSY                                                   | 2024              | 2023              | Rozdiel           |
|----------------------------------------------------------|-------------------|-------------------|-------------------|
| Tržby za vlastné výrobky                                 | 10 305 709        | 11 984 067        | -1 678 358        |
| Tržby z predaja služieb                                  | 225 439           | 244 781           | -19 342           |
| Tržby za tovar                                           | 179 987           | 161 232           | 18 755            |
| <b>Tržby za vlastné výkony a tovar</b>                   | <b>10 711 135</b> | <b>12 390 080</b> | <b>-1 678 945</b> |
| Zmena stavu nedokončenej výroby                          | -3 614            | 82 225            | -85 838           |
| Zmena stavu výrobkov                                     | -74 670           | 12 725            | -87 395           |
| <b>Zmena stavu vnútroorganizačných zásob</b>             | <b>-78 284</b>    | <b>94 950</b>     | <b>-173 233</b>   |
| <b>Aktivácia</b>                                         | <b>14 758</b>     | <b>3 386</b>      | <b>11 372</b>     |
| Tržby z predaja dlhodobého nehmotného a hmotného majetku | 870 000           | 0                 | 870 000           |
| Tržby z predaja materiálu                                | 38 167            | 81 202            | -43 036           |
| <b>Tržby z predaja DHM a materiálu</b>                   | <b>908 167</b>    | <b>81 202</b>     | <b>826 964</b>    |
| Výnosy z odpísaných pohľadávok                           | 5 674 131         | 7 095 609         | -1 421 478        |
| Ostatné výnosy z hospodárskej činnosti                   | 17 181            | 65 425            | -48 244           |
| Kurzové zisky                                            | 0                 | 0                 | 0                 |
| <b>Ostatné výnosy z hospodárskej činnosti</b>            | <b>5 691 312</b>  | <b>7 161 034</b>  | <b>-1 469 722</b> |
| <b>Výnosy SPOLU</b>                                      | <b>17 247 088</b> | <b>19 730 652</b> | <b>-2 483 564</b> |

## Štruktúra nákladov :

| NÁKLADY                                          | 2024             | 2023             | Rozdiel           |
|--------------------------------------------------|------------------|------------------|-------------------|
| Spotreba materiálu                               | 5 944 797        | 7 134 049        | -1 189 252        |
| Spotreba energie                                 | 412 751          | 531 409          | -118 658          |
| Predaný tovar                                    | 124 699          | 121 074          | 3 625             |
| Tvorba a zúčtovanie opravných položiek k zásobám | 27 032           | 64 646           | -37 614           |
| <b>Spotrebované nákupy</b>                       | <b>6 509 279</b> | <b>7 851 178</b> | <b>-1 341 899</b> |
| Opravy a udržiavanie                             | 26 223           | 25 461           | 762               |
| Cestovné                                         | 19 295           | 14 868           | 4 427             |
| Náklady na reprezentáciu                         | 4 307            | 3 388            | 919               |
| Ostatné služby                                   | 1 347 578        | 1 811 696        | -464 118          |
| <b>Služby</b>                                    | <b>1 397 403</b> | <b>1 855 413</b> | <b>-458 010</b>   |
| Mzdové náklady                                   | 1 389 789        | 1 306 838        | 82 951            |
| Zákonné sociálne náklady                         | 485 127          | 462 912          | 22 215            |
| Ostatné sociálne poistenie                       | 15 481           | 12 716           | 2 765             |
| Zákonné sociálne náklady                         | 85 817           | 86 290           | -473              |
| <b>Osobné náklady</b>                            | <b>1 976 214</b> | <b>1 868 756</b> | <b>107 458</b>    |
| Daň z motorových vozidiel                        | 1 034            | 966              | 68                |
| Daň z nehnuteľností                              | 34 467           | 32 010           | 2 457             |
| Ostatné dane a poplatky                          | 11 021           | 10 236           | 785               |
| <b>Dane a poplatky</b>                           | <b>46 522</b>    | <b>43 212</b>    | <b>3 310</b>      |
| Zostatková cena predaného DHM                    | 198 767          | 0                | 198 767           |
| Predaný materiál                                 | -6 813           | 32 139           | -38 952           |
| Dary                                             | 900              | 500              | 400               |

|                                           |                   |                   |                   |
|-------------------------------------------|-------------------|-------------------|-------------------|
| Pokuty, penále a úroky z omeškania        | 2 755             | 4 261             | -1 506            |
| Odpis pohľadávky                          | 5 674 131         | 7 095 609         | -1 421 478        |
| Tvorba a zúčtovanie opravných položiek    | 7 983             | 27 695            | -19 712           |
| Ostatné náklady na hospodársku činnosť    | 307 032           | 32 384            | 274 648           |
| Manká a škody                             | 10 084            | 16 364            | -6 280            |
| <b>Iné náklady na hospodársku činnosť</b> | <b>6 194 839</b>  | <b>7 208 952</b>  | <b>-1 014 113</b> |
| Odpisy, rezervy a opravné položky         | 696 489           | 573 132           | 123 357           |
| Úroky                                     | 111 359           | 97 206            | 14 153            |
| Ostatné finančné náklady                  | 159 368           | 149 445           | 9 923             |
| Dane z príjmov                            | 37 405            | 36 913            | 492               |
| <b>Náklady SPOLU</b>                      | <b>17 128 878</b> | <b>19 684 207</b> | <b>-2 555 329</b> |

## Štruktúra spotreby materiálu:

| SPOTREBA MATERIÁLU                        | 2024             | 2023             | Rozdiel           |
|-------------------------------------------|------------------|------------------|-------------------|
| Spotreba materiálu                        | 420 208          | 218 517          | 201 851           |
| Spotreba materiálu - čistiace potreby     | 8 081            | 7 880            | 201               |
| Spotreba materiálu - PHM                  | 5 820            | 5 825            | -165              |
| Spotreba materiálu - kancelárske potreby  | 3 320            | 3 016            | 304               |
| Spotreba materiálu - drobný hm. majetok   | 6 793            | 13 091           | -6 298            |
| Spotreba materiálu - na výrobu            | 5 352 097        | 6 738 833        | -1 386 736        |
| Spotreba materiálu - priamo do spotreby   | 37 380           | 51 024           | -13 644           |
| Spotreba materiálu - režijský materiál    | 32 480           | 16 804           | 15 676            |
| Spotreba materiálu - náhradné diely       | 30 077           | 48 805           | -18 728           |
| Spotreba materiálu - na údržbu            | 38 140           | 18 221           | 19 919            |
| Spotreba materiálu - pracovný odev a obuv | 3 044            | 10 657           | -7 613            |
| Spotreba materiálu - ochranné pomôcky     | 5873             | 46               | 5 827             |
| Spotreba materiálu - reklamné predmety    | 1 484            | 1 330            | 154               |
| <b>Spotreba materiálu SPOLU</b>           | <b>5 944 797</b> | <b>7 134 049</b> | <b>-1 189 252</b> |

## Štruktúra ostatných služieb:

| OSTATNÉ SLUŽBY                                  | 2024   | 2023    | Rozdiel |
|-------------------------------------------------|--------|---------|---------|
| Ostatné služby - parkovné, diaľničné poplatky   | 626    | 191     | 435     |
| Ostatné služby - poštovné                       | 213    | 325     | -112    |
| Ostatné služby - certifikáty                    | 720    | 1 140   | -420    |
| Ostatné služby - právne, poradenské, ostatné    | 86 488 | 300 554 | -214066 |
| Ostatné služby - výpočtovej techniky            | 28 364 | 33 132  | -4768   |
| Ostatné služby - školenia                       | 2 045  | 2 613   | -568    |
| Ostatné služby - odvoz odpadu                   | 4 878  | 4 906   | -28     |
| Ostatné služby - technik PO a BOZP              | 3 644  | 3 384   | 260     |
| Ostatné služby - audit                          | 20 974 | 14 803  | 6171    |
| Ostatné služby - energetické poradenstvo        | 33 605 | 33 790  | -185    |
| Ostatné služby - vodoinštalatérske a kúrenárske | 0      | 20 032  | -20032  |
| Ostatné služby - nájom                          | 1 632  | 2 606   | -974    |

|                                          |                  |                  |                 |
|------------------------------------------|------------------|------------------|-----------------|
| Ostatné služby - manipulačné služby      | 0                | 0                | 0               |
| Ostatné služby - personálny leasing      | 435 797          | 558 015          | -122218         |
| Ostatné služby - stravovanie ÚVTOS       | 13 811           | 14 059           | -248            |
| Ostatné služby - manipulačné práce ÚVTOS | 67 851           | 70 110           | -2259           |
| Ostatné služby - povrchová úprava        | 209 680          | 253 475          | -43795          |
| Ostatné služby - chránená dielňa         | 9 454            | 11 329           | -1875           |
| Ostatné služby - propagácia a reklama    | 0                | 0                | 0               |
| Ostatné služby - telekomunikačné         | 12 794           | 12 032           | 762             |
| Ostatné služby - doprava                 | 368 904          | 425 994          | -57090,18       |
| Ostatné služby - preprava osôb           | 34 655           | 35 235           | -580            |
| Ostatné služby - stočné                  | 2 514            | 3 153            | -639            |
| Ostatné služby - autá                    | 1 335            | 0                | 1335            |
| Ostatné služby - nedaňové                | 7 594            | 10 818           | -3224           |
| <b>Ostatné služby SPOLU</b>              | <b>1 347 578</b> | <b>1 811 696</b> | <b>-464 118</b> |

## 8. NÁVRH NA ROZDELENIE ZISKU

Valnému zhromaždeniu bol zaslaný návrh na preúčtovanie zisku vo výške 118 210 € na nerozdelení zisk minulých rokov a zároveň návrh na vytvorenie zákonného rezervného vo výške 5 910,50 € (5%)

## 9. OSOBITÉ INFORMÁCIE O HOSPODÁRENÍ V ROKU 2024

Spoločnosť vedie účtovníctvo v sústave podvojného účtovníctva v zmysle zákona o účtovníctve č. 431/2002 z.z.. Pri vedení účtovníctva bolo postupované podľa Postupov účtovania pre podnikateľov účtujúcich v sústave podvojného účtovníctva schválených Opatrením MF SR č. 23054/2002-92.

Účtovníctvo je realizované vlastnými zamestnancami. Od 1.1.2014 spoločnosť používa softvérové vybavenie SAP Business One. Ocenenie majetku a záväzkov spoločnosti je v súlade so Zákonom o účtovníctve č. 431/2002 Z.z. a Zákonom o dani z príjmov č. 535/2003 Z.z., pričom rešpektuje špecifické podmienky spoločnosti.

Spoločnosť efektívne využíva službu managementu pohľadávok formou factoringu – odkupu pohľadávok od zahraničných, ako aj domácich odberateľov, čím získava preddavok fakturovanej sumy ešte pred dátumom splatnosti faktúr na základe spolupráce s UniCredit Bankou Czech Republic and Slovakia, a.s. Praha a pobočkou tejto banky na Slovensku - UniCredit Bankou Czech Republic and Slovakia, a.s. Bratislava.

Ročná uzávierka bola riadne preskúmaná audítorom a majiteľmi spoločnosti v zmysle zákona o účtovníctve. Neboli zistené žiadne nedostatky vo vedení účtovníctva, ani medzi skutočným a účtovným stavom majetku a záväzkov.

Neexistuje podnik, ktorý zostavuje konsolidovanú účtovnú závierku za najväčšiu skupinu podnikov, pre ktoré je spoločnosť dcérsym podnikom.

Spoločnosť nemá zriadenú organizačnú zložku v zahraničí.

Spoločnosť neúčtovala o nákladoch na činnosť v oblasti výskumu a vývoja.

Spoločnosť neúčtovala o nadobudnutí vlastných akcií, dočasných listov, obchodných podielov a akcií alebo obchodných podieloch materskej účtovnej jednotky.

Spoločnosť nemá negatívny vplyv na životné prostredie.

Po ukončení účtovného obdobia nenastali udalosti osobitného významu.

## 10. INFORMÁCIE O OČAKÁVANEJ FINANČNEJ SITUÁCII V ROKU 2025

Spoločnosť C.I.M.A. Slovakia plánuje pokračovať vo svojej súčasnej činnosti. V roku 2025 spoločnosť plánuje dosiahnuť pozitívny prevádzkový výsledok.

Napriek spusteniu nových projektov opísaných vyššie očakávame zníženie obratu, ktoré bude plne kompenzované znížením nákladov:

- pokles využívania dočasných zamestnancov a ukončenie činností, ktoré boli predtým outsourcované tretími stranami,
- zmrazenie fluktuácie zamestnancov,
- zníženie cien nakupovaných materiálov v porovnaní s rokom 2024, pričom sa zachovajú rovnaké predajné ceny a v niektorých prípadoch sa zvýšia,
- starostlivé riadenie nákladov na energie (výhody zo solárnych panelov) a plyn,
- úmerné zníženie hodnoty zásob.

Investície zamerané na modernizáciu výrobných procesov, efektívnosť výroby a úsporu nákladov budú pokračovať.


Pozitívny výsledok týchto efektov je evidentný už na ekonomickej výkonnosti prvých mesiacov roku 2025, pričom predpokladáme, že bude pokračovať aj v zostávajúcej časti roku 2025.

Vedenie Spoločnosti nepredpokladá ohrozenie nepretržitého pokračovania v činnosti v blízkej budúcnosti (t.j. počas nasledujúcich 12 mesiacov od dátumu zostavenia UZ).

## **11. SPRÁVA AUDÍTORA A ÚČTOVNÁ ZÁVIERKA ZA ROK 2024**

Vid'. Príloha k výročnej správne za rok 2024

V Spišskej Belej 04.12.2025



---

Massimo Silveti  
Generálny manažér

