

**QUILTEX a.s.**

**Výročná správa QUILTEX a.s., za rok 2024**

**SCAN *quilt***<sup>®</sup>



QUILTEX a.s.  
Garbiarska 678  
031 01 Liptovský Mikuláš  
Tel.: (+421) 044 5474616  
E-mail: [quiltex@quiltex.sk](mailto:quiltex@quiltex.sk)

**Výročná správa vyhotovená podľa § 20 zákona č. 431/2002 Z. z.  
o účtovníctve v znení neskorších predpisov**

## Úvodné slovo predsedu predstavenstva

Vážené dámy, vážení páni, obchodní partneri.

Predkladám Vám výročnú správu za rok 2024, v ktorej je zrekapitulovaná história aj súčasnosť nášho podnikania od svojho vzniku v r. 1992. Zároveň naznačuje najbližšie ciele a stratégiu rozvoja spoločnosti v blízkej budúcnosti.

Rok 2024 nebol rokom pandémie a ani rokom, kedy Rusko začalo vojenskú inváziu na Ukrajinu, napriek tomu tieto celosvetovo významné udalosti, ku ktorým sa pridružil ďalší vojenský konflikt medzi Izraelom a Palestínou, naďalej ovplyvňujú mnohé skutočnosti týkajúce sa hospodárenia jednotlivých krajín Európskej únie, ktorej členom Slovensko je. Niekoľko balíkov sankcií, ktoré sú zamerané na ruský finančný, obchodný, energetický, dopravný, technologický a obranný sektor, ako aj na služby poskytované Rusku alebo ruským štátnym príslušníkom, malo zlikvidovať, alebo aspoň obmedziť schopnosť Ruska pokračovať v agresii, čo znamenalo zníženie dovozu aj vývozu niektorých komodít ako napr. ropa, uhlie, oceľ a pod. Výrazne sa to prejavilo v dostupnosti energií a v náraste cien, čo má nepriaznivý vplyv hlavne na európsku ekonomiku. Na Slovensku síce veľkoobchodné ceny energií klesli, ale pre priemyselných odberateľov ostali vyššie ako v minulosti, v dôsledku čoho je výrazne obmedzená ich konkurencieschopnosť.

Okrem toho Európu a nielen ju, často postihujú prírodné katastrofy, ako sú veľké požiare, ničivé povodne, zemetrasenia a podobne, ktoré si vyžadujú zavádzanie čoraz drahších preventívnych opatrení.

Slovenská ekonomika podľa údajov Slovenského štatistického úradu síce r. 2024 ukončila rastom HDP 1,9 %, ale tento rast je pomalý. Podporil ho domáci dopyt a konečná spotreba domácností a verejnej správy. Odvetvia priemyslu zaznamenali pokles, stavebníctvo sa prepadá už od r. 2018 a zahraničná obchodná bilancia skončila pre Slovensko nepriaznivo - s vyšším importom ako exportom.

Na slovenskú ekonomiku dlhodobo vplýva predovšetkým nestabilná domáca politická situácia, nejasná legislatíva, neistota vo verejnom sektore, neschopnosť

vlády operatívne prijímať opatrenia a riešenia na ochranu záujmov našej krajiny, zvyšovanie zadĺženosti, slabé investície do budúcnosti a v neposlednej miere inflácia, ktorej dôsledkom bol hlavne rast cien potravín, pohonných látok a rast nákladov na bývanie.

Všetky tieto skutočnosti preverujú limity podnikov v priemyselnom odvetví. Odhaľujú ich silné a slabé stránky a naznačujú, že zamerať sa je treba práve na riešenie tých slabších – napríklad na (ne)závislosť od konkrétnych obchodných partnerov. Preto je potrebné zaoberať sa aj tým, ako bude cieľový trh vyzeráť po skončení vojnových konfliktov a v čom sa zmení natrvalo.

Toto všetko malo vplyv aj na ekonomické výsledky našej spoločnosti, ktorá históriu svojho podnikania začala už v r. 1992 ako fyzická osoba-živnostník. Produkty, ktoré sa rozhodla uviesť na vtedy ešte československý trh, boli málo známym artiklom a len málo ľudí našlo odvahu púšťať sa do podnikania, ktoré nemuselo skončiť úspešne. Nám sa to podarilo. Čas, keď spoločnosť sídlila v prenajatých priestoroch a niekoľko málo stálych zamestnancov produkovalo výlučne prešivané prikrývky a podhlavníky, ktoré sa vyvážali predovšetkým na český trh, jednoznačne považujeme za veľmi úspešný začiatok. Naň v ďalších rokoch nadviazala výroba už rozmanitejšieho sortimentu vo svojich vlastných priestoroch. Tieto priestory sme získali kúpou starej strojárskej fabriky od pôvodných majiteľov, ktorým bola vrátená reštitúciou. V nasledujúcich rokoch, či už ako spoločnosť s ručením obmedzeným alebo ako akciová spoločnosť, sme sa snažili popri dobre fungujúcej výrobe venovať viac pozornosti obchodnej činnosti. Prvú maloobchodnú predajňu sme otvorili v tom istom objekte, v ktorom bežala výroba. Úmysel rozšíriť počet vlastných maloobchodných predajní sme zrealizovali v Bratislave. Blízko tržnice na Miletičovej ulici sa nám, opäť zo starých priestorov, podarilo vybudovať modernú predajňu, ku ktorej v nasledujúcich rokoch pribudli ďalšie, avšak už v prenajatých priestoroch, nielen v Bratislave, ale aj v Nitre, Žiline, Banskej Bystrici, Prešove a v Košiciach. Žiaľ, vplyv pandémie sa podpísal aj na tom, že v Banskej Bystrici sme predajňu museli pre jej neefektívnosť zatvoriť.

Od samého začiatku bola našou hlavnou činnosťou výroba a následný predaj bytového textilu so značkou **SCAN quilt®**, pri ktorej sme sa inšpirovali

technológiou používanou v Škandinávii, ktorá spočíva vo vrstvení jemných pavučín z kvalitného dutého polyesterového vlákna.



Aj keď v ďalších rokoch podnikania sme do nášho výrobného programu zaradili aj výrobky, ktoré už túto značku nenesú, považujeme ju stále za známku výbornej kvality a sme na ňu právom hrdí.

Všetky naše výrobky sú vyrobené z materiálov, ktoré spĺňajú požiadavky medzinárodných noriem uplatňovaných v krajinách Európskej únie. Základným výrobným artiklom sú prešívane prikrývky a vankúše. To, že sú plnené vyššie uvedeným materiálom, t. j. vrstveným dutým vláknom, znamená, že je zabezpečená zvýšená tepelno-izolačná schopnosť, pretože vzduch vo vnútri vlákna pôsobí ako izolant. Výrobky sú potom vzdušné a objemné.



Pre zachovanie ich optimálnej plnosti je dôležitá pravidelná údržba. Výrobky je potrebné z času na čas pretriasť a vyvetrať, aby sa mohol pot a vlhkosť vypariť.

Najlepšie je nechať ich voľne ustlané na posteli a neodkladať ich do uzavretých priestorov. Aj preto sú vhodné pre všetkých užívateľov, t.j. aj pre ľudí trpiacich alergiami, keďže tieto nezhoršujú ani nevyvolávajú. Naše výrobky nie sú náročné na údržbu. Nie sú prašné, nedržia sa v nich roztoče, dajú sa prať a stále zostanú hrejivé, mäkké a splývavé.



Prikrývky, vankúše, matracové chrániče ako základný sortiment nepodlieha rýchlym módnym trendom, ale zdravý, pokojný a pohodlný spánok si žiada stále niečo nové a tak inovujeme aj naše výrobky. Medzi najpredávanejší tovar patria napríklad prikrývky a vankúše z radu CLASSIC, ktoré ponúkame v rôznych rozmeroch a tiež v rozdielnej hrúbke. Vankúš si zákazník pomocou všitého zipsu môže sám prispôbiť, môže odobrať alebo doplniť jeho náplň a meniť tak jeho výšku resp. tvrdosť. Medzi ponúkanými výrobkami sú vankúše z pamäťovej peny, vankúše s antibakteriálnou náplňou so striebrom, zdravotné vankúše, ktoré podopierajú krčnú chrbticu a udržiavajú ju v správnej polohe, alebo tiež vankúše pre tých, ktorí radi ostatnú vernú klasiku – kvalitnému periu.

Prikrývky ponúkame od úplne tenkých tzv. letných, cez prikrývky, ktoré je možné používať celoročne, až po prikrývky radu THERMO, ktoré sú určené pre tých, ktorí majú radi tepelnú pohodu aj v chladnejších dňoch. Ku prikrývkam a vankúšom pribudli tiež výrobky zo zmesi jemnej nebielenej ovčej vlny a dutého vlákna.



K najrozmanitejšiemu sortimentu však jednoznačne patrí posteľná bielizeň, t. j. obliečky a prestieradlá.



Zákazníkovi ponúkame množstvo exkluzívnych vzorov, ale aj použitých materiálov. Sortiment, ktorý ponúkame je svojimi vzormi jedinečný, hlavne čo sa týka

postelnej bielizne podliehajúcej módnym trendom. Bavlnená, nežehlivá krepová, saténová, jerseyová, damašková alebo teplá flanelová, stačí si vybrať, farebne zladiť s napínacím prestieradlom z príjemného úpletového materiálu s prímiesou elastickej Lycry, ktorá zaručí dokonalé vypnutie a dlhú trvanlivosť. Cenovo vyhovuje azda všetkým kategóriám zákazníkov, od nenáročných až po tých, ktorých požiadavky sú o niečo vyššie.



Kvalitný sortiment značkových, ale aj neznačkových výrobkov, výrobkov doplnkového bytového textilu ako sú napríklad kúpeľňové predložky, uteráky a osušky, alebo tiež kuchynský bytový textil – obrusy, prestierania, utierky, podložky na stoličky - ponúkame veľkoodberateľom, hotelom, nemocniciam, domovom sociálnych služieb a samozrejme v čoraz väčšej miere aj zákazníkom v našich vlastných značkových maloobchodných predajniach.





Obchodné vzťahy budujeme nielen na Slovensku, ale aj mimo neho. Už od vzniku spoločnosti fungujú nadštandardné obchodné vzťahy s partnermi v Českej republike. Okrem toho obchodujeme aj s partnermi v Slovinsku, Maďarsku a v Rakúsku.




K zákazníkovi sa chceme priblížiť aj rozširujúcim sa predajom cez internetový obchod, ktorý sa teší čoraz väčšej popularite a v našej spoločnosti zabezpečil nemalý objem tržieb práve v dobe pandémie. Jeho nespochybniteľnou výhodou je to, že aj keď len virtuálne, ponúka zákazníkovi väčšinu predávaných výrobkov v celej škále rôznofarebných dezénov a rôznych druhov materiálu, ktoré sa v kamennej predajni pre nedostatok priestoru nedajú v takomto rozmere predstaviť. Napriek tomu si však myslíme, že kamenné predajne stále majú svoje čaro a len tak ľahko nezaniknú.

Čistý obrat, ktorý je tvorený tržbami z predaja tovaru, vlastných výrobkov a služieb v našej spoločnosti veľmi pomaly narastá, ale zatiaľ nedosahuje ani úroveň roka 2022 . Textilná výroba je síce technologicky nenáročná, ale zároveň pracná. Príliv cenovo výhodného tovaru z ázijských a afrických krajín, nedostatok kvalifikovanej pracovnej sily, rastúce ceny surovín, nestabilné podnikateľské prostredie, slabá vymožiteľnosť práva, to všetko negatívne vplyva na jeho vývoj. Z priemyselných odvetví je práve výroba textilu na tom najhoršie. Veľa podnikateľov očakáva od štátu pomoc a podporu napríklad pri exporte alebo aspoň pri ochrane domáceho trhu.

Poznatky z nedávnej minulosti nás presviedčajú o tom, že ak si chceme zachovať na trhu svoje miesto, musíme pružne reagovať na nové požiadavky, využívať nové príležitosti a prinášať neustále nové alebo inovované výrobky. Snažíme sa získať a udržať každého zákazníka, ponúkame lacnejšie výrobky, ale aj výrobky dobrej strednej triedy a drahšie výrobky z veľmi kvalitných a drahších materiálov, ktoré sú adekvátne našej značke. Dosiahnuť rast obratu oproti predchádzajúcim rokom bez zásahu do cenovej politiky je však čoraz náročnejšie, ale aj v týchto náročných podmienkach bude manažment spoločnosti vyvíjať všetko úsilie a aktívne pôsobiť na riadení spoločnosti tak, aby sme základnú stratégiu spoločnosti, ktorou je udržanie sa na trhu a zlepšenie postavenia a konkurencieschopnosti spoločnosti neopustili.

V mene predstavenstva ďakujem všetkým zamestnancom za dosiahnuté výsledky v roku 2024. Ďakujem našim obchodným partnerom a priaznivcom za ich podporu a dôveru.



**QUILTEX® a.s.**  
031-01 Liptovský Mikuláš

---

Ing. Michal Šiarnik  
predseda predstavenstva

**Identifikačné údaje spoločnosti:**

Obchodné meno:	QUILTEX a.s.
Sídlo:	Garbiarska 678, Liptovský Mikuláš
IČO:	36 386 448
DIČ:	2020126669
IČ DPH:	SK2020126669
Obchodný register:	Obchodný register Okresného súdu Žilina Oddiel: Sa, Vložka č.: 10191/L

**Predstavenstvo**

Ing. Michal Šiarnik	predseda predstavenstva
RNDr. Ivan Hujík	člen predstavenstva
Ing. Vladimír Brooš	člen predstavenstva

**Dozorná rada**

Zinka Ťavodová	predsedkyňa dozornej rady
Jana Kováčová	členka dozornej rady
Ing. Jana Šiarniková	členka dozornej rady

## Predmet činnosti

Predmetom činnosti spoločnosti je:

- sprostredkovateľská činnosť v rozsahu voľných živností,
- kúpa tovaru za účelom jeho predaja konečnému spotrebiteľovi v rozsahu voľných živností,
- kúpa tovaru za účelom jeho predaja iným prevádzkovateľom živnosti v rozsahu voľných živností,
- administratívne práce,
- reklamná a propagačná činnosť,
- inzertná činnosť,
- prenájom nehnuteľností,
- prenájom hnutelých vecí v rozsahu voľných živností,
- podnikateľské poradenstvo,
- ubytovacie služby,
- prevádzkovanie garáží a odstavných plôch pre motorové vozidlá,
- výroba textilných a odevných výrobkov,
- výroba konfekčného textilného tovaru /okrem odevov/,
- výroba posteľného prádla,
- výroba iného konfekčného textilného tovaru /okrem odevov/
- iná textilná výroba,
- výroba plachiet a stanov,
- výroba stolných a podobných textilných výrobkov pre domácnosť,
- výroba konfekčných výrobkov /okrem kobercov/,
- výroba strojov a zariadení pre všeobecné účely,
- obchod s tovarom všetkého druhu v rozsahu voľných živností,
- spracovanie grafických návrhov a grafických úprav textov, projekčných fólií, náčrtkov, príprava digitálnych vstupov, prenos digitalizovaných údajov a ďalšie grafické práce,
- zhotovovanie technických výkresov a náčrtkov,
- tvorba webových stránok,
- písmomaliarstvo,
- výroba a dodávka elektriny vyrobenej z obnoviteľných zdrojov výrobným zariadením s celkovým inštalovaným výkonom do 1 MW, ak ide o výrobu a dodávku elektriny v solárnych zariadeniach,
- výskum a experimentálny vývoj v oblasti prírodných a technických vied
- pohostinská činnosť a výroba hotových jedál pre výdajne
- ubytovacie služby bez poskytovania pohostinských činností
- poskytovanie služieb rýchleho občerstvenia v spojení s predajom na priamu konzumáciu
- ubytovacie služby v ubytovacích zariadeniach s prevádzkovaním pohostinských činností v týchto zariadeniach a v chatovej osade triedy 3, v kempingoch triedy 3 a 4
- prevádzkovanie zariadení slúžiacich na regeneráciu a rekondíciu
- organizovanie kultúrnych a iných spoločenských podujatí

## Súvaha

V tabuľke 1 sú uvedené vybrané položky aktív súvahy akciovej spoločnosti za rok 2024 a bezprostredne predchádzajúce obdobie..

AKTÍVA	Rok	
	2023	2024
	EUR	EUR
MAJETOK CELKOM	7 180 972	7 166 938
Neobežný majetok	3 357 334	3 576 995
Dlhodobý nehmotný majetok	0	4 300
Dlhodobý hmotný majetok	2 149 243	2 611 786
Dlhodobý finančný majetok	1 208 091	960 909
Obežný majetok	3 791 690	3 558 803
Zásoby	1 935 811	1 889 066
Dlhodobé pohľadávky	91 530	145 827
Krátkodobé pohľadávky	1 060 108	552 310
Finančné účty	604 647	803 408
Časové rozlíšenie	31 948	31 140

Tab. 1: Vybrané položky aktív súvahy Quiltex a.s.

Hodnota aktív resp. pasív za r. 2024 predstavuje 7 166 938,00 € čo je v porovnaní s minulým obdobím pokles o 14 034,00 €. Hodnota neobežného majetku tvorená dlhodobým nehmotným, hmotným aj finančným majetkom je o 219 661,00 € vyššia ako v minulom období. Je to spôsobené obstaraním rekreačno-športovej budovy v hodnote 572 156,00 € v katastrálnom území obce Liptovská Sielnica. Kúpa budovy bola prijatá ako riešenie návratu finančných prostriedkov, ktoré boli v minulosti zapožičané pôvodnému vlastníkovi. Súčasťou zmluvy o pôžičke bol splátkový kalendár, navrhované sumy však pôvodný vlastník nedokázal splácať. Budovu teda do vlastníctva prevzal QUILTEX a.s. a s pôvodným vlastníkom následne uzatvoril nájomnú zmluvu s pevne stanoveným mesačným nájomom, ktorý je účtovaný do výnosov spoločnosti. Okrem toho spoločnosť zakúpila nový kompresor v hodnote 7 057,00 €, do vozového parku sme obstarali jazdené, všestranne využiteľné vozidlo Citroën Berlingo v hodnote 11 312,00 €. Vzhľadom na vysoké náklady na opravu

a údržbu sme vyradili 3 staršie vozidlá v celkovej hodnote 62 205,00 €. Investovali sme aj do obstarania nového internetového obchodu (4 300,00 €). Táto investícia pokračuje aj v nasledujúcom období. Hodnotu dlhodobého finančného majetku sme navýšili kúpou akcií spoločnosti FOOTSHOP s.r.o., avšak splátkami dlhodobých pôžičiek sa jeho hodnota upravila na 960 909,00 €. K časti nesplatených finančných záväzkov sme, dodržujúc zásadu opatrnosti, vytvorili aj opravnú položku. Zároveň musíme uviesť, že účtovná zostatková cena hmotného majetku je vplyvom oprávok stále nižšia a väčšina tohto majetku má už nulovú účtovnú hodnotu.

Z požičaných finančných prostriedkov má spoločnosť väčšiu časť (64 %) zabezpečenú nehnuteľnosťami so záložným právom vo svoj prospech, zvyšná časť požičaných finančných prostriedkov nie je zabezpečená, čo predstavuje vysoké riziko ich nenávratnosti.

U obežného majetku, ktorý zahŕňa zásoby, pohľadávky a finančný majetok evidujeme v závislosti od položiek nárast aj pokles. Klesli zásoby vlastných výrobkov o 135 610,00 €, ale zásoby základného materiálu, potrebného na ich zhotovenie a tiež zásoby nakupovaného tovaru naopak narástli o 88 865,00 €.

Mierny nárast konštatujeme pri dlhodobých pohľadávkach. Ide o pohľadávky z pôžičiek poskytnutých vlastným zamestnancom, ktorých splatenie je realizované na základe jednotlivých splátkových kalendárov formou zrážok zo mzdy. V evidencii dlhodobých pohľadávok je tiež pohľadávka za odpredaný dlhodobý majetok, ktorej splatnosť nastane až v r. 2027 a tiež odložená daňová pohľadávka.

Objem nezaplatených krátkodobých pohľadávok sa znížil na hodnotu 552 310,00 €, z čoho najväčší pokles zaznamenali pohľadávky z obchodného styku.

Pokles je aj v položke iných pohľadávok, kde vykazujeme krátkodobé pôžičky poskytnuté iným subjektom, ktorých splácanie je zabezpečené pravidelnými splátkami na základe dohodnutých splátkových kalendárov.

U krátkodobých pohľadávok tvoria pohľadávky splatné v najbližších mesiacoch nasledujúceho roka resp. pohľadávky do lehoty splatnosti až 88 % a pohľadávky po lehote splatnosti k poslednému dňu účtovného obdobia 12 %. V tomto účtovnom období sme z dôvodu nedobytnosti nevyradili žiadne pohľadávky. Vytvorené opravné položky korigujú hodnotu pohľadávok len v minimálnej miere.

Zmeny nastali aj u finančných prostriedkov vedených na bežných účtoch spoločnosti v bankových ústavoch, keď oproti predošlému obdobiu sa ich stav k poslednému dňu roka 2024 zvýšil o 198 761,00 €. Z nášho pohľadu je to pozitívne zistenie, keďže spoločnosti pomôže prekonať prvé mesiace nasledujúceho obdobia, keď sa nákupy po predvianočnom období obyčajne utlmia.

Za celú dobu svojej existencie sa spoločnosť snaží na krytie neobežného majetku používať vlastné zdroje, ktoré má dlhodobo k dispozícii. Výnimočne, pri realizácii väčšej investície, používa prostriedky bankových úverov. Keďže ostatné obdobia boli z pohľadu spoločnosti nepredvídateľné predovšetkým kvôli rastúcim cenám materiálu, energií a služieb a investovanie do ďalšieho rozsiahlejšieho rozvoja sa zdalo byť priveľkým rizikom, finančné prostriedky použila spoločnosť predovšetkým na krytie bežných prevádzkových výdavkov. Spoločnosť si počas svojho pôsobenia na trhu vybudovala dobré meno a je považovaná za spoľahlivého partnera tak z pohľadu bánk ako aj z pohľadu svojich obchodných partnerov, v prípade krátkodobého nedostatku finančných prostriedkov nemá problém financovať svoju činnosť napríklad povoleným prečerpaním prostriedkov na bežnom účte, prípadne si dohodnúť predĺženú splatnosť niektorých záväzkov.

V nasledujúcej tabuľke č. 2 sú uvedené vybrané položky pasív súvahy akciovej spoločnosti za roky 2023 a 2024.

PASÍVA	Rok	
	2023	2024
	EUR	EUR
PASÍVA CELKOM	7 180 972	7 166 938
Vlastné imanie	6 361 127	6 470 460
Základné imanie	1 029 014	1 029 014
Emisné ážio		
Ostatné kapitálové fondy		
Zákonné rezervné fondy	257 984	257 984
Ostatné fondy zo zisku		
Oceňovacie rozdiely z precenenia		
Výsledok hospodárenia minulých rokov	4 933 205	5 074 129
- z toho nerozdelený zisk minulých rokov	4 933 205	5 074 129
- z toho neuhradená strata minulých rokov		
Výsledok hospodárenia za účtovné obdobie	140 924	109 333
Závazky celkom	707 333	609 559
z toho dlhodobé záväzky	7 236	8 953
dlhodobé rezervy		
dlhodobé bankové úvery		
Krátkodobé záväzky	641 537	537 149
Krátkodobé rezervy	58 560	63 457
Bankové úvery		
Krátkodobé finančné výpomoci		
Časové rozlíšenie	112 512	86 919

Tab. 2: Vybrané položky pasív súvahy Quiltex a.s.

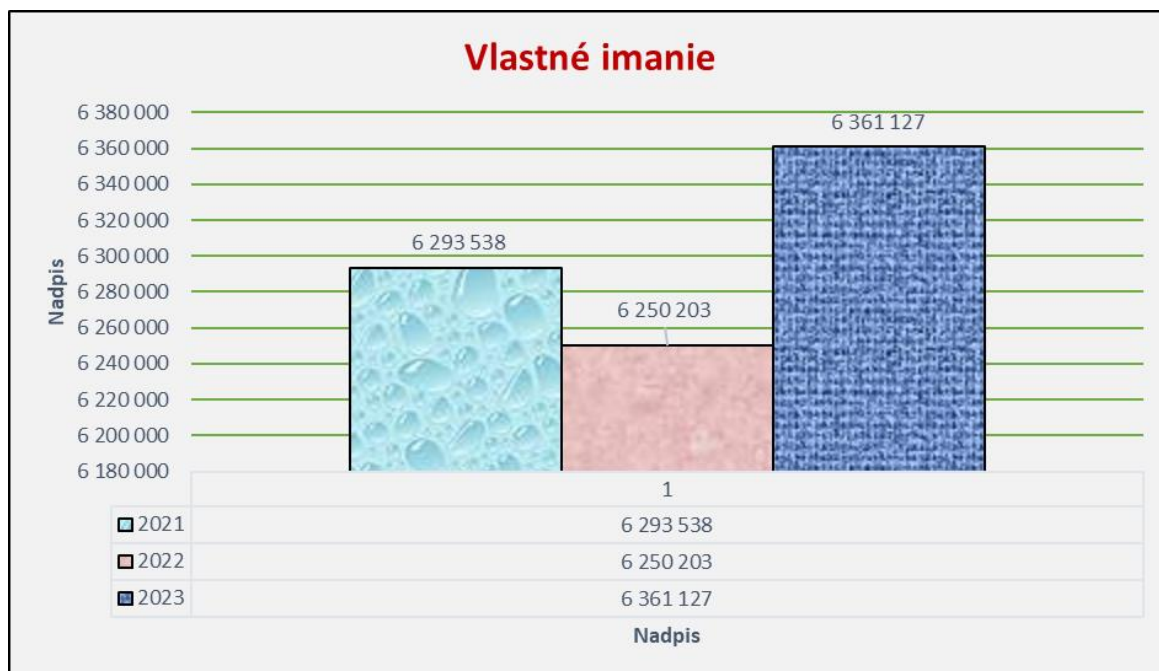
Základné imanie akciovej spoločnosti je 1 029 014,00 €. Podiel základného imania na celkovej hodnote vlastného imania v roku 2024 predstavuje 15,9 %.

Dôležitým ukazovateľom finančnej stability spoločnosti je vlastné imanie, ktoré predstavuje vlastné zdroje krytia jej majetku.

Rezervný fond bol vytvorený zo zisku v predchádzajúcich obdobiach v celkovej výške 257 984,00 €, čo je 25 % základného imania spoločnosti.

Majetok je krytý najmä vlastnými zdrojmi. Výsledok hospodárenia za účtovné obdobie po zdanení je 109 333,00 € a predstavuje účtovný zisk 3 526,87 € na akciu.

Návrh na rozdelenie zisku bol schválený valným zhromaždením akciovej spoločnosti dňa 25. júna 2025. Podľa návrhu celý zisk za r. 2024 zostáva nerozdelený.



Celková výška záväzkov oproti minulému obdobiu sa znížila o 97 774,00 €. Dlhodobé záväzky, ktoré sú tvorené záväzkami zo sociálneho fondu stúpili, klesli však krátkodobé záväzky, predovšetkým záväzky z obchodného styku. Dôležitý je fakt, že záväzky po lehote splatnosti tvoria zanedbateľné percento, a to 2,21 %. Okrem bežných záväzkov, vyplývajúcich z bežných obchodných transakcií je najvyšším záväzkom, ktorý je zahrnutý v tomto ukazovateli, DPH za mesiac december 2024, zaplatená v januári 2025 a záväzky voči zamestnancom, sociálnej a zdravotným poisťovniam z titulu zúčtovaných decembrových miezd.

Rezervy, ktoré spoločnosť ku koncu účtovného obdobia vytvorila z dôvodu nevyčerpaného nároku na dovolenku u zamestnancov a s tým súvisiacich nákladov na sociálne resp. zdravotné poistenie, t. j. zákonné rezervy, predstavujú hodnotu 40 472,00 €. Na spoločné prevádzkové náklady, ktoré neboli ku koncu účtovného obdobia obchodnými centrami vyúčtované a na overenie účtovnej závierky vytvorila spoločnosť ostatné rezervy vo výške 22 985,00 €.

Mierne sa znížili záväzky voči zamestnancom, sociálnej a zdravotným poisťovniam a voči daňovému úradu z titulu dane zo závislej činnosti. Spoločnosť je naďalej schopná svoje záväzky splácať v dohodnutej dobe splatnosti.


## Výkaz ziskov a strát

V nasledujúcej tabuľke č. 3 sú uvedené vybrané položky z výkazu zisku a strát za roky 2023 a 2024.

Text	Rok	
	2023	2024
	EUR	EUR
Čistý obrat	4 011 158	4 047 141
Tržby za predaj tovaru	2 209 999	2 353 056
Tržby za predaj vlastných výrobkov	1 697 110	1 597 082
Tržby z predaja služieb	104 048	97 003
Zmena stavu zásob vlastnej výroby	95 755	-136 151
Aktivácia	439 142	417 417
Tržby z predaja dlhodobého majetku a materiálu	26 148	50 911
Ostatné výnosy z hospodárskej činnosti	22 422	19 352
Náklady vynaložené na obstaranie predaného tovaru	942 934	1 025 636
Spotreba materiálu, energie a neskladovateľné dodávky	1 446 024	1 153 678
Opravné položky k zásobám		-3807
Služby	584 748	665 935
Osobné náklady	1 180 526	1 200 466
Dane a poplatky	32 720	40 021
Odpisy a opravné položky k dlhodobému nehmotnému a dlhodobému hmotnému majetku	131 923	128 682
Zostatková cena predaného dlhodobého majetku a predaného materiálu	19 430	40 112
Ostatné náklady na hospodársku činnosť	104 928	111 357
Výsledok hospodárenia z hospodárskej činnosti	142 182	39 275
Náklady na finančnú činnosť	12 236	45 099
Výnosy z finančnej činnosti	49 234	143 766
Výsledok hospodárenia z finančnej činnosti	36 998	98 667
Výsledok hospodárenia pred zdanením	179 180	137 942
Daň z príjmov z bežnej činnosti	38 256	28 609
- splatná	43 609	27 271
- odložená	-5 353	1 338
Výsledok hospodárenia z bežnej činnosti	140 924	109 333
Mimoriadne výnosy		
Mimoriadne náklady		
Výsledok hospodárenia z mimoriadnej činnosti		
Daň z príjmov z mimoriadnej činnosti - splatná		
Výsledok hospodárenia za účtovné obdobie	140 924	109 333

Tab. 3: Vybrané položky výkazu ziskov a strát Quiltex a.s.

Čistý obrat spoločnosti vykázaný v účtovnej zavierke za rok 2024 v zmysle platného zákona (tržby za vlastné výrobky, tržby z predaja služieb a tržby za tovar) dosiahol výšku 4 047 141,00 €.



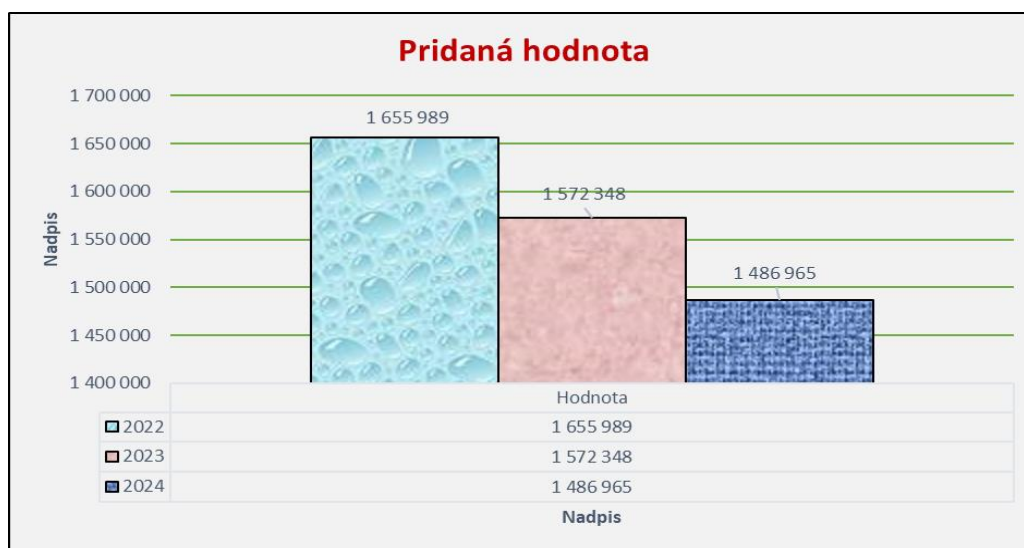
Hlavnou činnosťou spoločnosti zostala aj v roku 2024 výroba posteľnej bielizne a ostatných výrobkov pre domácnosť, z ktorej boli tak veľkoobchodným predajom ako aj predajom v maloobchode dosiahnuté tržby vo výške 2 558 125,00 €, čo je 58,16 % výnosov z hospodárskej činnosti spoločnosti. V ďalších obdobiach sa pokúsime viac priblížiť k zákazníkovi zlepšenou marketingovou činnosťou zameranou na rekreačné zariadenia poskytujúce prechodné ubytovanie pre návštevníkov za účelom cestovného ruchu ako sú hotely, chaty a penzióny.. Veríme, že kvalita a jedinečnosť našej ponuky nám pomôžu udržať sa v ich povedomí a prejaví sa to v budúcich ekonomických výsledkoch. Ku ich zlepšeniu by nám malo pomôcť aj úsilie o otváranie nových predajní, čo však nie je jednoduché najmä kvôli prehnatým ekonomickým požiadavkám prenajímateľov, keďže viac zvažujeme prenájom priestorov v už existujúcich obchodných centrách, ako budovanie vlastných.

Tržby z predaja nakupovaného tovaru, ktorý ponúkame našim obchodným partnerom resp. koncovým zákazníkom v maloobchodných predajniach dosiahli v r. 2024 výšku 1 348 187,00 €, čo je 30,65 % výnosov z hospodárskej činnosti spoločnosti, pričom obchodná marža sa pohybuje v intervale 49% – 56%. Ostatné výnosy tvoria tržby z predaja elektrickej energie vyrobenej v našej fotovoltaickej elektrárni, tržby z predaja prebytočného materiálu, tržby z predaja služieb (prenájom nehnuteľnosti, preprava a pod.), výnosy zo zmeny stavu vnútroorganizačných zásob, aktivácia, náhrady zistených mánk a škôd a tiež finančné výnosy, ktorými sú úroky z pôžičiek poskytnutých iným subjektom.

Spotreba materiálu a energií sa znížila oproti minulému obdobiu o 292 346,00 €. Príčinou nižších nákladov bola nižšia výrobná spotreba, čo sa prejavilo znížením stavu zásob na sklade našich vlastných výrobkov.

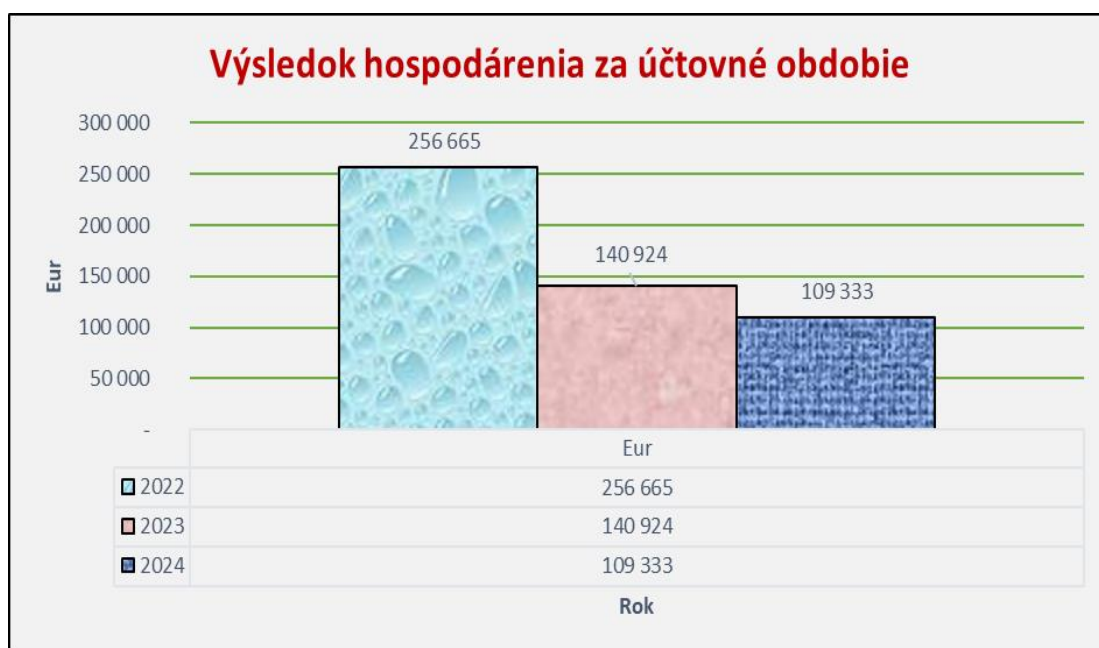
Výška osobných nákladov predstavuje 1 200 466,00 € a je oproti minulému obdobiu vyššia o 19 940,00 €. Nárast súvisel predovšetkým s úpravou miezd zamestnancov v nadväznosti na rast minimálnych mzdových nárokov.

Všetky vyššie uvedené ukazovatele spolu s odpismi, zostatkovou cenou predaného materiálu, daňami a poplatkami a ostatnými nákladmi na hospodársku činnosť vplývali na výšku pridanej hodnoty, ktorá po optimistickejšom vývoji v predošlom období mierne poklesla.



Vyššie uvedenými skutočnosťami bol ovplyvnený aj výsledok hospodárenia z hospodárskej činnosti, ktorého výška je v tomto roku 39 275,00 €.

Výsledok hospodárenia z finančnej činnosti, 98 667,00 €, je tvorený hlavne výnosmi vo výške 143 766,00 €, ktoré predstavujú výnosy z dlhodobého finančného majetku, výnosové úroky a v tomto období výnimočne aj ostatné finančné výnosy, ktoré boli dosiahnuté predajom virtuálnej meny Bitcoin, ktorú sme nakúpili v r. 2021 a jej predaj bol v tomto období výhodný. Náklady na finančnú činnosť tvorila obstarávacia cena virtuálnej meny a bankové poplatky, spolu v hodnote 45 099,00 €. V účtovnom období 2024 spoločnosť nezaznamenala žiadne neobvyklé prípady, ktoré by svojim charakterom tvorili mimoriadny výsledok. Ostatné položky vykazujú primeraný vývoj. Výsledkom hospodárenia za účtovné obdobie 2024 bol zisk vo výške 109 333,00 €.



## Finančné výsledky

V tabuľke č.4 a č.5 je uvedený prehľad a spôsob výpočtu vybraných finančných ukazovateľov spoločnosti, dosiahnutých za roky 2023 a 2024.

Ukazovatele	2023	2024
<b>Ukazovatele likvidity</b>		
Likvidita 1. stupňa	0,91	1,44
Likvidita 2. stupňa	2,50	2,43
Likvidita 3. stupňa	5,59	6,17
<b>Ukazovatele aktivity</b>		
Doba obratu zásob (dni)	168,07	172,48
Doba inkasa krátkodobých pohľadávok (dni)	95,84	72,71
Doba inkasa KD pohľadávok z obch. styku (dni)	57,81	46,35
Doba splatnosti KD záväzkov (dni)	56,09	53,15
Doba splatnosti KD záväzkov z obch. styku (dni)	53,35	53,02
Obrat stálych aktív	1,18	1,17
<b>Ukazovatele zadĺženosti</b>		
Celková zadĺženosť (%)	11,42	9,72
Koeficient samofinancovania (%)	88,58	90,28
Úverová zadĺženosť (%)	0	0
<b>Ukazovatele rentability</b>		
rentabilita tržieb (%)	3,51	2,70
rentabilita celkového kapitálu (%)	1,96	1,53
rentabilita vlastného kapitálu (%)	2,22	1,69

Tab. 4: Vybrané ukazovatele

spôsob výpočtu finančných pomerových ukazovateľov		
ukazovatele likvidity	vzťahy	primeraná hodnota
likvidita I. stupňa	finančný majetok / krátkodobé cudzie zdroje	0,2 - 0,8
likvidita II. stupňa	(finančný majetok+ KD pohľadávky) / KD cudzie zdroje	1 - 1,5
likvidita III. stupňa	obežné aktíva / krátkodobé cudzie zdroje	2 - 2,5
<b>ukazovatele aktivity</b>		
doba obratu zásob	(zásoby / tržby) * 365	individuálne
doba inkasa KD pohľadávok	(krátkodobé pohľadávky / tržby) * 365	individuálne
doba inkasa KD pohľ. z obch. styku	(KD pohľadávky z obch. styku / tržby) * 365	individuálne
doba splatnosti KD záväzkov	(KD záväzky / tržby) * 365	individuálne
doba inkasa KD záv. z obch. styku	(KD záväzky z o.s. / (N pred. tovar+výrobná spotreba)) * 365	individuálne
obrat stálych aktív	tržby / stále aktíva	individuálne
<b>ukazovatele zadlženosti</b>		
celková zadlženosť	(cudzie zdroje / aktíva) * 100	max. 70%
koeficient samofinancovania	(vlastné imanie / aktíva) * 100	individuálne
úverová zadlženosť	(bankové úvery a výpomoci / aktíva)* 100	individuálne
<b>ukazovatele rentability</b>		
rentabilita tržieb	(HV za účtovné obdobie / tržby) * 100	individuálne
rentabilita celkového kapitálu	(HV za účtovné obdobie / aktíva) * 100	individuálne
rentabilita vlastného kapitálu	(HV za účtovné obdobie / vlastné imanie)* 100	individuálne

Tab. 5: Spôsob výpočtu vybraných finančných ukazovateľov

## Ukazovatele likvidity

Pod likviditou rozumieme schopnosť podniku premieňať rôzne formy majetku na pohotovú platobnú prostriedky s čo najmenšími nákladmi. Ukazovatele likvidity vyjadrujú schopnosť podniku splácať svoje splatné záväzky. Premena jednotlivých častí majetku na pohotovú peňažnú prostriedky je časovo rozdielna.

Z hľadiska likvidity sú pohotovú prostriedky hlavným nástrojom platenia a úhrady záväzkov, preto sa manažment akciovej spoločnosti snaží zabezpečiť riadenie pohotových prostriedkov z hľadiska času ich potreby. O schopnosti spoločnosti hradiť svoje záväzky možno získať predstavu pomocou ukazovateľov likvidity. Na ich základe možno posúdiť, či je podnik finančne stabilný, ktorý je svoje záväzky schopný hradiť, alebo je to podnik s finančnými ťažkosťami.

Pohotová likvidita, inak nazývaná aj solventnosť, sa v literatúre označuje ako likvidita I. stupňa a vypovedá o vzťahu medzi najlikvidnejšou časťou majetku a krátkodobými záväzkami. Jej ideálna hodnota je 1, keď má spoločnosť toľko finančných prostriedkov ako je hodnota jeho krátkodobých záväzkov. Akceptovateľné hodnoty sa pohybujú v intervale 0,2 – 0,8. Znamená to, že pohotová likvidita je zabezpečená, keď na 1 jednotku meny krátkodobých záväzkov pripadá najmenej 0,2 jednotky finančného majetku. Horná hranica je uvedená preto, že nie je účelné viazať v podobe najlikvidnejšieho majetku jeho veľké množstvo. Pohotová likvidita v našej spoločnosti v roku 2024 dosiahla hodnotu 1,44, čo znamená, že spoločnosť by mohla svoje finančné prostriedky využívať o niečo efektívnejšie. So splácaním záväzkov problémy nemá.

Likvidita II. stupňa tzv. bežná likvidita vyjadruje pomer najlikvidnejších aktív ku krátkodobým záväzkom. Pod krátkodobými záväzkami sa rozumejú všetky dlhy podniku splatné do 1 roku. Najlepšie hodnoty sa nachádzajú v intervale 1,0 až 1,5. Krátkodobé záväzky by nemali presiahnuť objem finančného majetku a krátkodobých pohľadávok, ale na druhej strane by finančný majetok a krátkodobé pohľadávky nemali prevýšiť 1,5- násobok krátkodobých záväzkov. Je to z dôvodu efektívneho hospodárenia, pretože držanie hotovostných prostriedkov neprináša výnos. Likvidita II. stupňa dosiahla v našej spoločnosti hodnotu 2,43.

Pri konštrukcii ukazovateľa celkovej likvidity (III. stupeň) sa vychádza z toho, že v prípade potreby je možné z obežného majetku premeniť napr. zásoby na peňažné prostriedky. Celková likvidita by mala dosahovať hodnoty 1,5 – 2,5, v našej spoločnosti dosiahla v tomto hodnotenom období výrazne vyššiu hodnotu 6,17, čo znamená, že spoločnosť má dostatočnú finančnú rezervu na krytie svojich dlhov.

Z vyššie uvedených skutočností vyplýva, že v našej spoločnosti sú všetky tri stupne likvidity nad úrovňou odporúčaných hodnôt. Sú to skutočnosti, ktoré z jednej strany dokazujú, že spoločnosť vie bez problémov hrať všetky svoje záväzky, a že platobná schopnosť je maximálne zabezpečená, na druhej strane mať veľkú časť majetku v podobe pohľadávok, zásob alebo finančného majetku prináša len minimálny výnos. Zvyšovaním likvidity sa potom ohrozuje investovanie a tým aj rentabilita podnikania. Cieľom finančného riadenia je nájsť optimálnu rovnováhu medzi týmito dvomi ukazovateľmi, t.j. udržať si platobnú schopnosť a zároveň maximalizovať svoju ziskovosť.

## **Ukazovatele aktivity**

Ukazovatele aktivity umožňujú vyjadriť, ako účinne podnik využíva svoj majetok.

Vývoj doby obratu zásob, ktorý vyjadruje priemerný počet dní, počas ktorých sú zásoby viazané v podniku do doby ich spotreby (suroviny, materiál) alebo do doby ich predaja (zásoby vlastnej výroby) sa zvýšil zo 168,07 dňa na 172,48 dňa. Zvýšená doba obratu zásob však znamená pre spoločnosť zbytočne zvýšené náklady. Vývoj doby inkasa krátkodobých pohľadávok mierne poklesol (z 95,84 dňa na 72,71 dňa). Vyjadruje, koľko dní trvá v priemere od fakturácie po prijatie inkasa.

Keďže priemerná doba trvania záväzku podniku od jeho vzniku až po splatenie má klesajúci trend, vlastná platobná disciplína nie je ohrozená.

Ukazovateľ obratu stálych aktív, čo je efektívnosť využitia budov, strojov, dopravných prostriedkov a ostatného dlhodobého hmotného majetku vyjadruje, aká výška tržieb bola vyprodukovaná z 1 € celkového majetku podniku. V tomto období je táto hodnota 1,17 čo znamená, že spoločnosť musí v blízkej budúcnosti čo najviac svojho úsilia venovať zvyšovaniu svojich tržieb.

## **Ukazovatele zadĺženosti**

Úlohou ukazovateľov zadĺženosti je informovať o miere zadĺženia podniku a schopnosti podniku včas uhrádzať svoje záväzky.

Celková zadĺženosť spoločnosti v roku 2023 predstavovala hodnotu 11,42 %, v roku 2024 klesla na 9,72 %, čo znamená, že od odporúčanej hornej hranice 50 %, ktorá predstavuje potencionálne riziko pre veriteľov, je spoločnosť dostatočne vzdialená.

Ďalším významným ukazovateľom je samofinancovanie.

Koeficient samofinancovania udáva, do akej miery je spoločnosť schopná pokryť svoje potreby vlastnými zdrojmi. Hodnota 90,28 % je vyjadrením finančnej stability a samostatnosti našej spoločnosti. Na bežný chod a rozvoj sme neboli nútení použiť žiaden bankový úver. Vyššia úroveň dlhodobého požičaného kapitálu preto neohrozí finančnú štruktúru podniku, naopak pozitívne ovplyvňuje výšku pracovného kapitálu podniku a zlepšuje jeho likviditu.

## **Ukazovatele rentability**

Vyjadrujú výnosnosť podnikového úsilia. Konfrontujú výsledok podnikovej činnosti so základom, ktorý najčastejšie vyjadruje objem vloženého kapitálu alebo objem podnikovej činnosti.

Ukazovateľ rentability tržieb je percentuálnym vyjadrením podielu výsledku hospodárenia na tržbách. Je meradlom schopnosti podniku premieňať zásoby na hotové peňažné prostriedky. Spoločnosť v roku 2024 dosiahla rentabilitu tržieb 2,70 %.

Rentabilita celkového kapitálu, podľa ktorej sa dá posúdiť, či spoločnosť efektívne hospodári so všetkými prostriedkami, zaznamenala pokles na úroveň 1,53 %. Rentabilita vlastného kapitálu, ktorá je dôležitým ukazovateľom pre akcionárov, spoločníkov resp. pre prípadných ďalších investorov dosiahla úroveň 1,69 čo predstavuje oproti minulému obdobiu pokles o 0,53 %.

## **Udalosti osobitného významu po skončení účtovného obdobia**

Po skončení účtovného obdobia spoločnosť nezaznamenala žiadnu udalosť osobitného významu. Vedenie spoločnosti nepredpokladá významné ohrozenie predpokladu nepretržitého pokračovania v činnosti v blízkej budúcnosti, t. j. počas nasledujúcich 12 mesiacov od dátumu zostavenia účtovnej závierky.

## **Informácia o vplyve účtovnej jednotky na životné prostredie a zamestnanosť**

Spoločnosť svojou činnosťou významne neovplyvňuje na stav životného prostredia a zamestnanosť v regióne.

## **Informácia o nákladoch na činnosť v oblasti výskumu a vývoja**

Spoločnosť v priebehu roka nevykonalala náklady na činnosť v oblasti výskumu a vývoja.

## **Informácia o nadobúdaní vlastných akcií, dočasných listov, obchodných podielov a akcií, dočasných listov a obchodných podielov materskej účtovnej jednotky**

Spoločnosť nenadobudla v roku 2024 vlastné akcie, dočasné listy, obchodné podiely a akcie. Spoločnosť nemá materskú účtovnú jednotku.

## **Organizačné zložky**

Spoločnosť v priebehu účtovného obdobia nemala ani nezriadila organizačnú zložku v zahraničí.

## **Finančné nástroje**

Spoločnosť nepoužíva finančné nástroje podľa zákona 566/2001 Z. z. o cenných papieroch v znení neskorších predpisov a preto nemá povinnosť uviesť špecifické informácie o metódach riadenia rizík.

## **Ďalšie informácie**

Spoločnosť nemá uzatvorenú kolektívnu zmluvu, ani v nej nepôsobí odborová organizácia. Sociálny fond tvorí a používa v súlade so Zákonom o sociálnom fonde predovšetkým na regeneráciu pracovných síl zamestnancov, prípadne na ich odmeňovanie pri príležitosti významných životných jubileí.

Zamestnancov spoločnosti tvoria väčšinou ženské kolektívy. Priemerný vek všetkých zamestnancov sa neustále zvyšuje predovšetkým z dôvodu nedostatku mladých kvalifikovaných síl.

## Výhľad na rok 2025

V súvislosti s pretrvávajúcimi vojenskými konfliktmi vo svete vedenie spoločnosti znova analyzovalo ich možné účinky a následky a dospelo k názoru, že tieto v súčasnosti nemajú významný nepriaznivý dopad na spoločnosť. Vplyv na globálnu ekonomiku môže mať však nástup nového amerického prezidenta do funkcie a jeho vyhrážanie sa zavádzaním vysokých cieľ.

Pohľad na vývoj domácich verejných financií, ktorých dlhodobá udržateľnosť sa zhoršuje, už nedovoľuje veľmi optimistický výhľad do najbližšej budúcnosti. Potrebná konsolidácia pravdepodobne zasiahne aj priemyselné odvetvia, keďže sa určite nepriaznivo dotkne daňových a možno aj sociálnych zákonov. Vedenie spoločnosti aj napriek tomu nepredpokladá významné ohrozenie nepretržitého pokračovania v činnosti v blízkej budúcnosti, t. j. počas nasledujúcich 12 mesiacov od dátumu zostavenia účtovnej závierky.

Akýkoľvek negatívny vplyv alebo straty zahrnie účtovná jednotka do závierky nasledujúceho účtovného obdobia.