

**CORINEX COMMUNICATIONS a.s.,
Bratislava**

**DODATOK SPRÁVY NEZÁVISLÉHO AUDÍTORA
K VÝROČNEJ SPRÁVE**

DODATOK SPRÁVY NEZÁVISLÉHO AUDÍTORA

Akcionárom, predstavenstvu a dozornej rade spoločnosti

CORINEX COMMUNICATIONS a.s.
Akciová spoločnosť so základným imanom
vo výške 83 402 EUR
Sídlo spoločnosti: Nové záhrady 13/A, 821 05 Bratislava
IČO: 35 751 975

k časti „Správa k informáciám, ktoré sa uvádzajú vo výročnej správe“

Overili sme účtovnú závierku spoločnosti CORINEX COMMUNICATIONS a.s. (ďalej „Spoločnosť“) k 31. decembru 2024, ku ktorej sme dňa 30. apríla 2025 vydali správu nezávislého audítora. Tento dodatok sme vypracovali v zmysle § 27 odsek 6 zákona č. 423/2015 Z.z. o štatutárnom audite a o zmene a doplnení zákona č. 431/2002 Z. z. o účtovníctve v znení neskorších predpisov (ďalej len „zákon o štatutárnom audite“).

Na základe vykonaných prác opísaných v časti „Správa k informáciám, ktoré sa uvádzajú vo výročnej správe“ vyššie uvedenej správy nezávislého audítora, podľa nášho názoru:

- informácie uvedené vo výročnej správe Spoločnosti zostavenej za rok končiaci sa k 31. decembru 2024 sú v súlade s účtovnou závierkou za daný rok,
- výročná správa obsahuje informácie podľa zákona o účtovníctve.

Okrem toho, na základe našich poznatkov o účtovnej jednotke a situácii v nej, ktoré sme získali počas auditu účtovnej závierky, sme povinní uviesť, či sme zistili významné nesprávnosti vo výročnej správe. V tejto súvislosti konštatujeme, že sme nezistili významné nesprávnosti vo výročnej správe.

V Bratislave, dňa 18. decembra 2025

Grant Thornton Audit, s.r.o.
Audítorská spoločnosť
Licencia UDVA č. 28
IČO 31359523
Hodžovo námestie 1/A, 811 06 Bratislava


Ing. Martina Runcáková
Audítorka, licencia UDVA č. 969



CORINEX COMMUNICATIONS a.s.

**Výročná správa
za účtovné obdobie 01.01.2024 - 31.12.2024**

OBSAH

1.	Profil spoločnosti	3
2.	Zhodnotenie činnosti v hospodárskom roku 2024 a predpokladaný vývoj spoločnosti pre rok 2025	3
3.	Vplyv na životné prostredie	3
4.	Vplyv na zamestnanosť	3
5.	Návrh rozdelenia hospodárskeho výsledku	3
6.	Ukazovatele charakterizujúce činnosť Spoločnosti za účtovné obdobia 2022, 2023 a 2024	4
7.	Prehľad najdôležitejších údajov	6
8.	Informácie o organizačnej zložke v zahraničí	8
9.	Informácie o nákladoch na činnosť v oblasti výskumu a vývoja	8
10.	Udalosti osobitného významu, ktoré nastali po skončení účtovného obdobia 2024 8	
11.	Nadobúdanie vlastných akcií, dočasných listov, obchodných podielov a akcií, dočasných listov a obchodných podielov materskej spoločnosti	8

Prílohy

- Správa nezávislého audítora k účtovnej závierke k 31. decembru 2024
- Účtovná závierka k 31. decembru 2024

1. Profil spoločnosti

Základné údaje o spoločnosti

Obchodné meno:	CORINEX COMMUNICATIONS a.s.
Sídlo:	Nové záhrady I 13/A, 821 05 Bratislava
IČO:	35 751 975
Právna forma:	Akciová spoločnosť
Dátum vzniku:	03.09.1998
Výška základného imania:	83 402 EUR
Spoločníci:	Corinex Communications Corp.

Orgány spoločnosti

Štruktúra orgánov spoločnosti zodpovedá právnej forme akciovej spoločnosti. Spoločnosť riadi a navonok zastupuje predstavenstvo.

Predseda predstavenstva: Ing. Peter Sobotka, CSc.

Podpredseda predstavenstva: Mgr. Jozef Glasnák

Členovia predstavenstva: Jozef Tési, Zuzana Sobotková

Dozorná rada: John Cha Haw Huang, Judith del Carmen Pinto Aguila, Sisi Li.

Predmet činnosti

Spoločnosť CORINEX COMMUNICATIONS a.s. je globálnym lídrom v poskytovaní technológií pre Smart Grid (inteligentné siete). Zameriavame sa na vývoj riešení, ktoré umožňujú energetickým spoločnostiam digitalizovať infraštruktúru, efektívne integrovať obnoviteľné zdroje energie a elektromobilitu. Našou hlavnou hodnotou je inovácia a udržateľnosť – pomáhame klientom (ako E.ON či ČEZ) pri dekarbonizácii energetiky prostredníctvom technológie BPL (Broadband over Powerline).

2. Zhodnotenie činnosti v hospodárskom roku 2024 a predpokladaný vývoj spoločnosti pre rok 2025

V roku 2024 sa spoločnosť zamerala na posilnenie svojej pozície v segmente riešení pre energetiku. Celkové výnosy dosiahli úroveň 15,89 mil. EUR. Aj napriek medziročnému poklesu tržieb o 13% sa podarilo zvýšiť efektívnosť a dosiahnuť nárast čistého zisku. Pre rok 2025 očakávame stabilizáciu tržieb a zameranie na expanziu softvérovej platformy GridValue. Plánujeme pokračovať v pilotných projektoch zameraných na flexibilitu siete a masívne nasadenie smart metrov u kľúčových zákazníkov.

3. Vplyv na životné prostredie

Spoločnosť svojou činnosťou aktívne prispieva k ochrane životného prostredia. Naše produkty umožňujú efektívnejšie riadenie distribúcie elektriny, čo znižuje straty v sieti a potrebu budovania nových fyzických vedení. Interné procesy sú nastavené s ohľadom na minimalizáciu odpadu a digitalizáciu dokumentácie.

4. Vplyv na zamestnanosť

V politike zamestnanosti Spoločnosť poskytuje stabilné pracovné prostredie pre svojich 11 zamestnancov. Je silným a atraktívnym zamestnávateľom s nadštandardnými podmienkami v oblasti zamestnaneckej a sociálnej politiky.

5. Návrh rozdelenia hospodárskeho výsledku

O rozdelení výsledku hospodárenia za účtovné obdobie končiacie k 31.12.2024, zisku vo výške 75 535,00 EUR rozhodne Valné zhromaždenie. Návrh štatutárneho orgánu Valnému zhromaždeniu je takýto: prevod na nerozdelený zisk minulých rokov 75 535,00 EUR.

6. Ukazovatele charakterizujúce činnosť Spoločnosti za účtovné obdobia 2022, 2023 a 2024

Majetková situácia Spoločnosti

MAJETOK Spoločnosti	31.12.2024		31.12.2023		31.12.2022
	€	zmena v %	€	zmena v %	€
Neobežný majetok					
Dlhodobý finančný majetok	-	0%	-	-100%	1 201 281
Dlhodobý hmotný majetok	16 946	-27%	23 108	280%	6 079
Neobežný majetok SPOLU	16 946	-27%	23 108	-98%	1 207 360
Obežný majetok					
Zásoby	759 876	4%	727 971	194%	247 757
Dlhodobé pohľadávky	-	-100%	4 627 000	0%	-
Krátkodobé pohľadávky	7 093 756	39%	5 098 113	-61%	13 214 696
Finančné účty	2 380 291	35%	1 766 666	-49%	3 447 581
Obežný majetok SPOLU	10 233 923	-18%	12 219 750	-28%	16 910 034
Časové rozlíšenie	22 939	2%	22 527	282%	5 897
MAJETOK SPOLU	10 273 808	-18%	12 265 385	-32%	18 123 291

VLASTNÉ IMANIE A ZÁVAZKY Spoločnosti	31.12.2024		31.12.2023		31.12.2022
	€	zmena v %	€	zmena v %	€
Vlastné imanie					
Základné imanie	83 402	0%	83 402	0%	83 402
Zákonné rezervné fondy	16 680	0%	16 680	0%	16 680
Ostatné kapitálové fondy	100 000	0%	100 000	0%	100 000
Výsledok hospodárenia minulých rokov	1 180 198	6%	1 118 670	-13%	1 290 308
Výsledok hospodárenia za účtovné obdobie po zdanení	75 535	23%	61 528	-136%	171 638
Vlastné imanie SPOLU	1 455 815	5%	1 380 280	5%	1 318 752
Závazky					
Dlhodobé záväzky	971	-100%	4 627 428	418%	892 971
Dlhodobé rezervy	13 161	12%	11 756	95%	6 033
Dlhodobé bankové úvery	126 744	-44%	228 156	-31%	329 568
Krátkodobé záväzky	7 529 988	54%	4 881 994	-66%	14 419 903
Krátkodobé rezervy	39 129	-11%	43 911	6%	41 474
Bežné bankové úvery	1 094 611	0%	1 091 860	-1%	1 101 201
Závazky SPOLU	8 804 604	-19%	10 885 105	-35%	16 791 150
Časové rozlíšenie	13 389	0%	-	-100%	13 389
VLASTNÉ IMANIE A ZÁVAZKY SPOLU	10 273 808	-18%	12 265 385	-32%	18 123 291

Výnosová situácia Spoločnosti

VÝNOSOVÁ SITUÁCIA Spoločnosti	31.12.2024		31.12.2023		31.12.2022
	€	zmena v %	€	zmena v %	€
Tržby z predaja tovaru	12 430 111	-20%	15 574 876	7836%	196 244
Tržby z predaja služieb	3 396 413	28%	2 643 287	-30%	3 767 973
Tržby z predaja dlhodobého majetku a materiálov	60 125	2479%	2 331	-93%	34 397
Ostatné výnosy z hospodárskej činnosti	663	-64%	1 818	-93%	25 228
Výnosy z HOSPODÁRSKEJ ČINNOSTI	15 887 312	-13%	18 222 312	353%	4 023 842
Náklady vynaložené na obstaranie predaného tovaru	12 355 121	-20%	15 492 363	10095%	151 954
Spotreba materiálu, energie a ostatných neskladovateľných dodávok	21 837	-63%	59 482	-18016%	332
Opravné položky k zásobám		0%		-100%	6 464
Služby	2 773 165	39%	1 998 113	-44%	3 572 821
Osobné náklady	548 689	3%	534 013	21%	440 109
Dane a poplatky	637	-12%	722	-34%	1 097
Opravné položky k pohľadávkam	468	0%	468	0%	-
Ópisov a opravné položky k dlhodobému nehmotnému majetku a dlhodobému hmotnému majetku	6 162	-15%	7 619	-41%	12 820
Ostatné náklady na hospodársku činnosť	24 815	68%	14 775	-14%	17 185
Náklady na HOSPODÁRSKU ČINNOSŤ	15 730 894	-13%	18 107 555	331%	4 202 118
Výsledok hospodárenia z HOSPODÁRSKEJ ČINNOSTI	156 418	38%	114 757	-184%	178 276
Výnosové úroky		-100%	921	-25%	1 230
Výnosy z dlhodobého finančného majetku		-100%	35 557	-30%	50 500
Kurzové zisky	2 011	-18%	2 451	-33%	3 661
Ostatné výnosy z finančnej činnosti	30	0%		0%	
Výnosy z FINANČNEJ ČINNOSTI	2 041	-95%	38 929	-30%	55 391
Nákladové úroky	65 922	-15%	77 754	89%	41 118
Kurzové straty	6 668	-15%	7 823	3661%	208
Ostatné náklady na finančnú činnosť	6 494	-1%	6 581	-11%	7 427
Náklady na FINANČNÚ ČINNOSŤ	79 084	-14%	92 158	89%	48 753
Výsledok hospodárenia z FINANČNEJ ČINNOSTI	77 043	45%	53 229	-902%	6 638
Výsledok hospodárenia PRED DAŇOU	79 375	29%	61 528	-138%	171 638
Daň z príjmov	3 840	0%		0%	
Výsledok hospodárenia PO ZDANENÍ	75 535	23%	61 528	-138%	171 638

Vybrané finančné ukazovatele

Finančný ukazovateľ	31.12.2024		31.12.2023		31.12.2022
		zmena v %		zmena v %	
Hrubá marža - predaj tovaru	1%	14%	1%	-98%	23%
Zisková marža	0,48%	41%	0,34%	-108%	-4,29%
EBITDA (v celých €)	162 580	33%	122 376	-174%	(165 456)
Čistý pracovný kapitál (v celých €)	1 609 324	-1%	1 618 896	17%	1 388 930
Celková likvidita	1,18	-7%	1,27	17%	1,09
Stupeň samofinancovania	0,14	26%	0,11	55%	0,07
Miera zadĺženosti (leverage)	6,06	-23%	7,89	-38%	12,74
Doba inkasa pohľadávok	140	-24%	183	-74%	707
Doba úhrady záväzkov	144	-26%	195	-82%	1 088
index krízy	0,165	30%	0,127	61%	0,079

7. Prehľad najdôležitejších údajov

Vývoj majetkovej situácie Spoločnosti

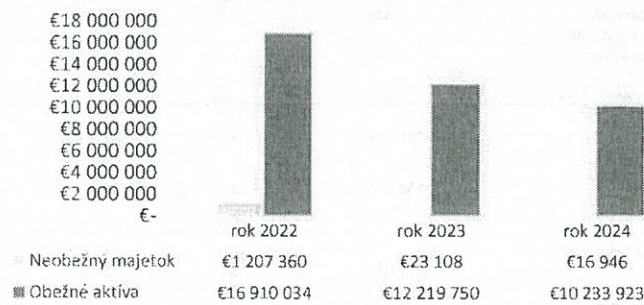
Vývoj a štruktúra aktív

Aktíva Spoločnosti k 31.12.2024 zaznamenali oproti stavu k 31.12.2023 pokles o 16% (-1 991 577 EUR).

Pokles celkových aktív bol spôsobený predovšetkým:

- Poklesom dlhodobých pohľadávok o 100% (-4 627 000 EUR), čo bolo čiastočne kompenzované nárastom krátkodobých pohľadávok o 39% (1 995 643 EUR).

Graf č. 1: Vývoj a štruktúra aktív Spoločnosti (2022 - 2024)

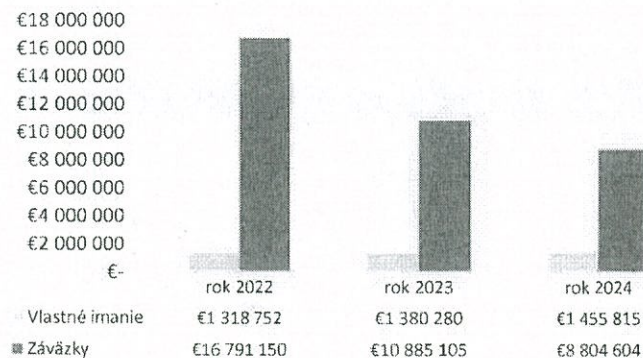


Vývoj a štruktúra pasív

Pokles pasív Spoločnosti o 16% (-1 991 577 EUR) je reprezentovaný najmä:

- Poklesom dlhodobých záväzkov o 100% (-4 627 000 EUR), čo bolo čiastočne kompenzované nárastom krátkodobých záväzkov o 54% (2 647 994 EUR).

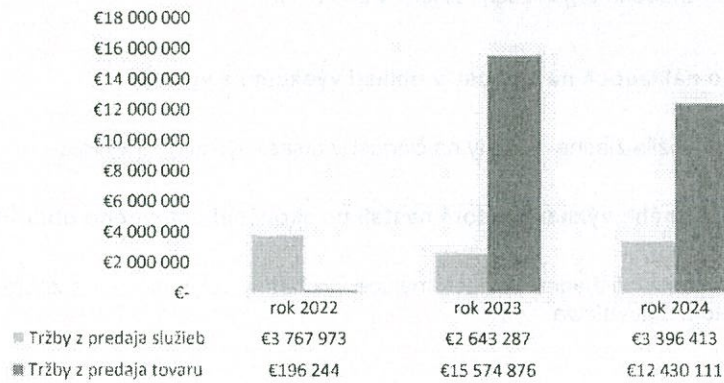
Graf č. 2: Vývoj a štruktúra pasív Spoločnosti (2022 -2024)



Vývoj hospodárskeho výsledku Spoločnosti

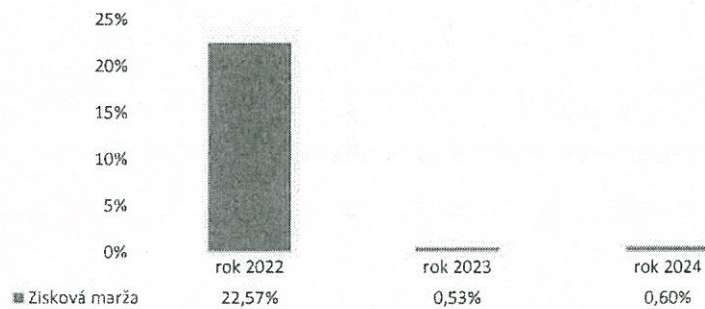
Tržby z predaja tovaru vykazujú pokles o 20% (-3 144 765 EUR), nárast však sledujeme pri tržbách z predaja služieb o 28% (753 126 EUR).

Graf č. 3: Tržby z predaja tovaru a služieb Spoločnosti (2022- 2024)



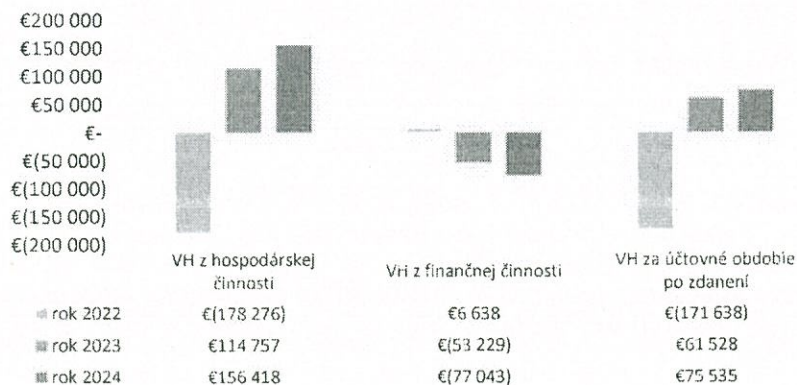
V súvislosti s nižším objemom predaja zrkadlovo sledujeme aj pokles nákladov na predaný tovar. V bežnom účtovnom období predstavuje pokles nákladov na predaný tovar 3 137 242 EUR (20%) v porovnaní s bezprostredne predchádzajúcim účtovným obdobím.

Graf č. 4: Hrubá marža (predaj tovaru) Spoločnosti (2022 - 2024)



Výsledok hospodárenia po zdanení v porovnaní s predchádzajúcim obdobím vzrástol o 23% (14 007 EUR), zisková marža narástla z 0,34% na 0,48%.

Graf č. 5: Vývoj výsledku hospodárenia Spoločnosti (2022-2024)



8. Informácie o organizačnej zložke v zahraničí

Spoločnosť nemá zriadenú organizačnú zložku v zahraničí.

9. Informácie o nákladoch na činnosť v oblasti výskumu a vývoja

Spoločnosť nevyaložila žiadne náklady na činnosť v oblasti výskumu a vývoja.

10. Udalosti osobitného významu, ktoré nastali po skončení účtovného obdobia 2024

Po 31. 12. 2024 nenastali žiadne udalosti majúce významný vplyv na verné zobrazenie skutočností, ktoré sú predmetom účtovníctva.

11. Nadobúdanie vlastných akcií, dočasných listov, obchodných podielov a akcií, dočasných listov a obchodných podielov materskej spoločnosti

Spoločnosť nenadobudla počas roka 2024 vlastné akcie, dočasné listy ani obchodné podiely a nenadobudla ani akcie, dočasné listy a obchodné podiely materskej spoločnosti.

V Bratislave, dňa 1.12.2025

