
Výročná správa 2024

KEREX S.r.o.

Účtovná zvierka 2024

Základné údaje spoločnosti

Identifikačné údaje

Obchodné meno:	KEREX s.r.o.
Sídlo:	Stavbárov 5845, 071 01 Michalovce
IČO:	31659811
DIČ:	2020497501
Deň zápisu:	22. 10. 1992

Vedenie spoločnosti, pobočky a predmet činnosti

Vedenie spoločnosti:	v mieste svojho sídla v Michalovciach
Tuzemské pobočky:	nemá

Predmet činnosti:

kúpa tovaru za účelom ďalšieho predaja a predaj	(od: 13.10.1992)
veľkoobchodná činnosť s výnimkou zbytkových materiálov odpadu a šrotu	(od: 13.10.1992)
maloobchod mimo riadnej predajne s výnimkou jedov, žieravín, zbraní, strelíva, starožitností a tovarov nepodliehajúcich živnostenskému zákonu	(od: 13.10.1992)
sprostredkovanie obchodu	(od: 13.10.1992)
výroba nádrží, zásobníkov a kontajnerov z kovov	(od: 10.02.1994)
výroba kovových konštrukcií a ich častí	(od: 10.02.1994)
zámočníctvo	(od: 10.02.1994)
kovoobrábanie	(od: 10.02.1994)
výroba strojov a zariadení pre všeobecné účely	(od: 10.02.1994)
obchodná činnosť veľkoobchod a maloobchod v rozsahu voľných živností	(od: 21.08.2002)
sprostredkovanie dopravy, služieb, výroby	(od: 21.08.2002)
inžinierska činnosť a súvisiace technické poradenstvo	(od: 21.08.2002)
defektoskopická kontrola	(od: 21.08.2002)
maliarske a natieračské práce	(od: 21.08.2002)
opravy pneumatík, vrátane nastavenia a vyváženia kolies	(od: 21.08.2002)
prenájom motorových a nemotorových dopravných prostriedkov	(od: 21.08.2002)
podnikanie v oblasti nakladania s iným ako nebezpečným odpadom	(od: 21.08.2002)
montáž a opravy VTZ plynových skupín A, B na zásobovanie plynom v rozsahu oprávnenia inšpektorátu práce	(od: 21.08.2002)

montáž, rekonštrukcia, oprava a údržba tlakových zariadení v rozsahu oprávnenia inšpektorátu práce	(od: 21.08.2002)
montáž oceľových konštrukcií	(od: 21.08.2002)
výroba strojov a zariadení	(od: 21.08.2002)
montáž chemických a potravinárskych zariadení	(od: 21.08.2002)
montáž vzduchotechnických zariadení	(od: 21.08.2002)
uskutočňovanie stavieb a ich zmien pozemné stavby: bytové a nebytové budovy inžinierske stavby: dopravné, vodohospodárske, hydromeliorizačné, rozvodné, priemyselné a ostatné inžinierske stavby	(od: 21.08.2002)
výstavba prevádzkových súborov a ich rekonštrukcie	(od: 21.08.2002)
výkon činnosti stavbyvedúceho	(od: 21.08.2002)
výkon činnosti stavebného dozoru	(od: 21.08.2002)
opravy cestných motorových vozidiel	(od: 21.08.2002)
opravy karosérií	(od: 21.08.2002)
výroba prípojných vozidiel	(od: 21.08.2002)
výroba a montáž špeciálnych nadstavieb prídavných zariadení a príslušenstva	(od: 21.08.2002)
výroba motorových a nemotorových dopravných prostriedkov vnútroštátna nákladná cestná doprava	(od: 23.02.2004)
cestná nákladná doprava vykonávaná cestnými nákladnými vozidlami, ktorých celková hmotnosť vrátane prípojného vozidla nepresahuje 3.5 t	(od: 23.02.2004)
montáž kovových konštrukcií a výroba plastových výrobkov vstrekováním	(od: 10.06.2004)
opravy vyhradených technických zariadení elektrických	(od: 15.06.2017)
montáž, rekonštrukcia a údržba vyhradených technických zariadení - elektrických	(od: 15.06.2017)
medzinárodná preprava tovaru po ceste v prenájme alebo za úhradu	

Štatutárny orgán: Ing. Ján Kerekeš
Konatelia: Ing. Ján Kerekeš
Spoločníci: Ing. Ján Kerekeš
Ing. Ladislav Maceňko

Obchodné meno: KEREX s.r.o.
Základné imanie: 9 958 eur

Rozdelenie zisku: Na základe valného zhromaždenia zo dňa 3. 12. 2025

prídela do sociálneho fondu 90 000 eur
nerozdelený zisk minulých rokov 516 939 eur

Iné skutočnosti: po skončení účtovného obdobia, za ktoré sa vyhotovuje výročná správa nenastala nová významná skutočnosť, ktorá ovplyvňuje celkovú ekonomickú a politickú situáciu vo svete. Vojnový konflikt v susednej Ukrajine, aj naďalej udržiava zvýšené ceny energií a surovín a aj ostatných nákladov, ktoré sú potrebné pre výrobu výrobkov spoločnosti KEREX s.r.o., vo zvýšenej cenovej relácii. Vedenie účtovnej jednotky zaznamenalo mierne zvýšenie predaja výrobkov oproti roku 2023. Manažment bude aj naďalej pokračovať v monitorovaní potenciálneho dopadu vývoja na svetových trhoch a podnikne všetky možné kroky na zmiernenie akýchkoľvek negatívnych účinkov na spoločnosť a jej zamestnancov.

Príhovor konateľa spoločnosti

Spoločnosť bola založená ako súkromná firma v roku 1992 s postupným nárastom zamestnancov z 3 na 50. Medzi hlavné činnosti patrila výroba kontajnerov, lešenia a ostatných oceľových výrobkov pre stavebný priemysel. Celá produkcia bola vyvážaná do Nemecka. Nákupom starých výrobných hál a ich následnou rekonštrukciou, bola zriadená ďalšia výrobná prevádzka, v ktorej bola zahájená výroba výmenných nadstavieb pre kombinovanú prepravu rôznych rozmerov a prevedení. Nová prevádzka si vyžiadala navýšenie stavu zamestnancov v počte šesťdesiat. Nové výrobky, ktoré boli konštruované v zmysle normy DIN EN 284 dala spoločnosť otestovať v nemeckej skúšobni. Výrobok prešiel testami a tak spoločnosť získala na výrobu zahraničný produktový certifikát. Takto výrobky mohli byť exportované do krajín Európy.

V ďalšom období spoločnosť v spolupráci s nemeckými partnermi skonštruovala kamiónový náves, na ktorý získala všetky potrebné certifikáty a povolenia potrebné k ich výrobe. Kamiónový náves bol prvýkrát prezentovaný na výstave Autosalón v Nitre v roku 2002. Kvôli výrobe kamiónového návesu firma prikúpila a zrekonštruovala nové výrobné priestory a tak vytvorila priestor pre tretiu výrobnú prevádzku. V tomto období spoločnosť zamestnávala cca 150 zamestnancov, výrobné plochy tvorili spolu cca 6000 m². Postupne boli do výroby zavedené ďalšie typy návesov a príviesných vozíkov. V oblasti kontajnerov sa spoločnosť zaoberá hlavne výrobou špeciálnych agregátových kontajnerov. Na úseku výroby nadstavieb boli do výroby zavedené aj špeciálne typy napr. na prepravu dreva, či kusového a sypkého tovaru. Do výroby boli zavedené prvky na zvýšenie produktivity práce, kvality a efektívnosti. Firma Kerex s.r.o. sa stala postupne stala známym výrobcom výmenných nadstavieb v Európe. Medzi najväčšie investície spoločnosti patrí investícia do povrchovej úpravy výrobkov, ktoré boli smerované do výstavby haly pre katodické ponorné lakovanie. Zavedením novej, vyspelej technológie na povrchové úpravy výrobkov sa docielilo zníženie emisií vypúšťaných do ovzdušia, čo malo priaznivý vplyv na environmentálnu záťaž územia. Táto výroba si vyžiadala pomerne vysoké finančné investície aj do technológie inovovaného spôsobu lakovania, ktoré boli spolufinancované aj zo štrukturálnych fondov Európskej únie. Technológia katodického ponorného lakovania posunula firmu medzi dvoch najväčších výrobcov výmenných nadstavieb v Európe. Firma sa stala hlavným dodávateľom veľkých európskych firiem ako sú napr. Rakúske pošty, Švajčiarske pošty, Francúzske pošty, Nemecké pošty, DHL a GLS. Pribúdajú odberatelia z Francúzska, Švajčiarska i Nórska a to aj vďaka zavádzaniu nových technológií na opracovanie plechov. Spoločnosť postupne nakúpila nové CNC stroje, čím stúpa kvalita a presnosť výrobných vstupov. Inovácia výrobných postupov pozitívne ovplyvňuje kvalitu a vplyva aj na zvyšovanie výrobných kapacít. Niektoré zo strojov boli spolufinancované zo štrukturálnych fondov EÚ, nakoľko ich obstaranie si vyžiadalo vyššie finančné investície. Zároveň stúpa dopyt po výmenných nadstavbách, čo priaznivo ovplyvňuje aj zamestnanosť v regióne. Z pôvodných kmeňových zamestnancov cca 40 ľudí sa firma rozrástla na 228 evidovaných zamestnancov ku koncu roka 2021. Obstaranie nových technológií a ďalšia výstavba nových výrobných hál ako je zvarovňa, manipulačná hala, či rekonštrukcia administratívno-sociálnej budovy ako aj úprava spevnených plôch, výstavba nového parkoviska a príjazdovej komunikácie a novej vrátnice, výrazne prispela k zvýšeniu kvality životného a pracovného prostredia. Spoločnosť vlastní väčšie množstvo certifikátov, ako je napr. certifikát zvráňania, systém manažérstva kvality ISO 9001, EN ISO 14001, patent registrovaný na Slovenskom i zahraničných patentových úradoch a podobne. Postupom času si spoločnosť vybudovala dobré meno v zahraničí, čo sa odzrkadľuje vo zvýšenom dopyte po výrobkoch od čoraz významnejších zahraničných spoločností. Produkcia spoločnosti je orientovaná na dodávky do členských krajín Európskeho spoločenstva a tretích krajín Európy. Nakoľko obchodujeme hlavne mimo územia SR, našu situáciu môžu značne ovplyvniť politické a ekonomické riziká vyplývajúce zo situácie jednotlivých štátov Európy. Spoločnosť pokračuje v nastúpenom pozitívnom trende vývoja. V roku 2019 spoločnosť dosiahla druhý najvyšší obrat v histórii spoločnosti, avšak nasledujúci rok 2020 bol ovplyvnený pandémiou koronavírusu, ktorý taktiež negatívne vplýval na výšku dosiahnutých tržieb a celkový zisk spoločnosti. Tržby poklesli o cca 7 mil. eur. Aj celý rok 2021 bol v značnej miere ovplyvnený pandémiou koronavírusu. Situácia mala negatívny vplyv hlavne na ceny materiálov, služieb a energií. Uvedenú skutočnosť nebolo možné v plnej miere okamžite zahrnúť aj do predajných cien výrobkov, nakoľko spoločnosť mala vopred zazmluvnené dodávky pre odbyť produkcie na dlhšie obdobie. Tento negatívny dopad sa prejavil v znížení miery zisku a pridanej hodnoty. Roky pandémie si vyžiadali aj zvýšenú starostlivosť ohľadom ochrany zdravia a bezpečnosti pri práci. V spoločnosti boli prijaté opatrenia na zníženie šírenia nebezpečnej choroby zvýšením hygienických podmienok, úpravou pracovných zmien, či preorganizovaním stravovania zamestnancov a podobne.

Vedenie spoločnosti monitoruje situáciu v súvislosti s vojnovým konfliktom na Ukrajine a možné účinky a následky tohto konfliktu na ďalšiu existenciu firmy. Spoločnosť neobchoduje priamo s tretími stranami, ktoré sídlia v Ruskej federácii alebo na Ukrajine, ani s osobami na zozname sankcionovaných osôb, avšak má odberateľov/dodávateľov, ktorí majú investície v týchto štátoch alebo, ktorí prevažnú časť svojich obchodov smerujú do týchto krajín. Na základe informácií, ktoré má vedenie spoločnosti v súčasnosti k dispozícii, je možné konštatovať, že obdobie roka 2022 prinieslo neistotu, čo sa týka nákupných cien jednotlivých komodít výrobného procesu a to nielen materiálov, ale aj nakúpených služieb. Ceny rapídne rástli. Neistota v oblasti cien materiálu a služieb mala negatívny dopad na vývoj hospodárskeho výsledku a finančných ukazovateľov spoločnosti. Aj keď spoločnosť v roku 2022 dosiahla najvyšší obrat v histórii spoločnosti, na raste hospodárskeho výsledku sa to však z uvedených dôvodov neodrazilo. Vedenie spoločnosti urobilo kroky, ktoré viedli k udržaniu spoločnosti na trhu, aj za cenu zníženia celkového zisku spoločnosti, ale zároveň prispelo k udržaniu zamestnanosti.

V roku 2022 spoločnosť začala realizovať ďalšiu významnú investíciu v oblasti zvyšovania výrobných kapacít a to výstavbu dvoch výrobných hál, v súčasnosti slúžia pre proces robotického zvárania a otryskávania výrobkov. V spojitosti s modernizáciou a inováciou výrobného procesu bolo potrebné obstaráť aj výrobné technológie a to robotickú linku a automatické otryskávacie zariadenie. Ukončenie realizácie uvedených investícií bolo naplánované ku koncu roka 2023, čo sa aj podarilo naplniť. Investícia si vyžiadala financovanie nielen z vlastných zdrojov, ale aj cudzích. Časť cudzích zdrojov financovania investičného projektu predstavuje schválený nenávratný finančný príspevok z Európskeho fondu regionálneho rozvoja, ktorý bol použitý na mimoriadna splátka poskytnutého investičného úveru. Nakoľko uvedené investície boli finančne náročné, bolo potrebné riešiť financovanie prostredníctvom investičného úveru, ktorý v súčasnosti postupne pravidelne splácame. Rok 2023 sa niesol v znamení nestability, nakoľko medzinárodná ekonomická a politická situácia vo svete výrazne zasiahla do chodu firmy. Dopady z obdobia pandémie covidu19 sa naplno prejavili počas roku 2023, kedy značne poklesol dopyt po balíkových zásielkach a tak sa stalo, že dvaja z najväčších odberateľov znížili svoje objednávky zo 100 na 10%, čo výrazne znížilo obrat spoločnosti cca 50%. Tento trend sa negatívne prejavil aj na zamestnanosti, kedy vedenie spoločnosti muselo pristúpiť k zníženiu stavu zamestnancov. V druhom polroku opäť navýšilo počet zamestnancov, keď sa podarilo naplniť výrobný program získaním nových objednávok vyrábanej produkcie. Nakoľko situácia na trhoch EÚ bola v roku 2023 nestabilná, nebolo možné navýšovať predajné ceny pre konečných odberateľov, nakoľko bolo potrebné znížiť riziko nestability firmy, zvýšiť dopyt po výrobkoch a udržať zamestnanosť. Uvedené skutočnosti mali nepriaznivý vplyv na ekonomiku a finančné ukazovatele spoločnosti. Rok 2024 bol pre firmu viacmenej podobný ako predchádzajúci. Podarilo sa udržať pozitívny vývoj v naplňaní finančných a ekonomických ukazovateľov. Po predchádzajúcich nestabilných rokoch sa v roku 2024 podarilo dosiahnuť aj zvýšenie zisku po zdanení v hodnote cca 400 tis. eur oproti predchádzajúcemu obdobiu. Manažment spoločnosti bude aj naďalej pokračovať v monitorovaní potenciálneho dopadu vojnového konfliktu na Ukrajine, ktorý vo významnej miere aj naďalej ovplyvňuje ekonomiky európskych štátov. Nakoľko prevažná časť produkcie firmy smeruje na európske trhy, je pre našu spoločnosť dôležité sledovať vývoj ekonomickej a politickej situácie v uvedenom teritóriu. Vedenie spoločnosti aj naďalej podniká všetky možné kroky na zmiernenie akýchkoľvek negatívnych vplyvov na spoločnosť a jej zamestnancov.

Ing. Ján Kerekeš
konateľ spoločnosti

Riaditeľ spoločnosti
Ing. Ján Kerekeš

Výroba kontajnerov
Zodpovedný
Ing. Ladislav Maceňko

Obchodné oddelenie
Ing. Jaroslav Feňko

Konštruktér

Majster výroby
Peter Kalay

Výroba nadstavieb
Zodpovedný
Ing. Štefan Micovčin

Obchodné oddelenie
Ing. Becca Gabriel
Ing. Lucia Vargová

Konštrukčné oddelenie
Ing. Vladimír Zúber
Ing. Marcel Rimko
Ing. František Jančík

Majster výroby
Ján Macko
Jozef Paulišin
Marek Plutko
Marek Čičák
Oskar Minkanič
Jozef Minkanič

Prevádzka KTL
Zodpovedný
Ing. Marek Varga

Prevádzka výroby
prípojných vozidiel
Zodpovedný
Ing. Andrej Lichman

Prevádzka robotiky
Zodpovedný
Ing. Adrián Šeleman

Ekonomické oddelenie
Zodpovedný
Alica Čopová

Finančné odd.

Fakturačné odd.

MTZ

Mzdové a personálne odd.

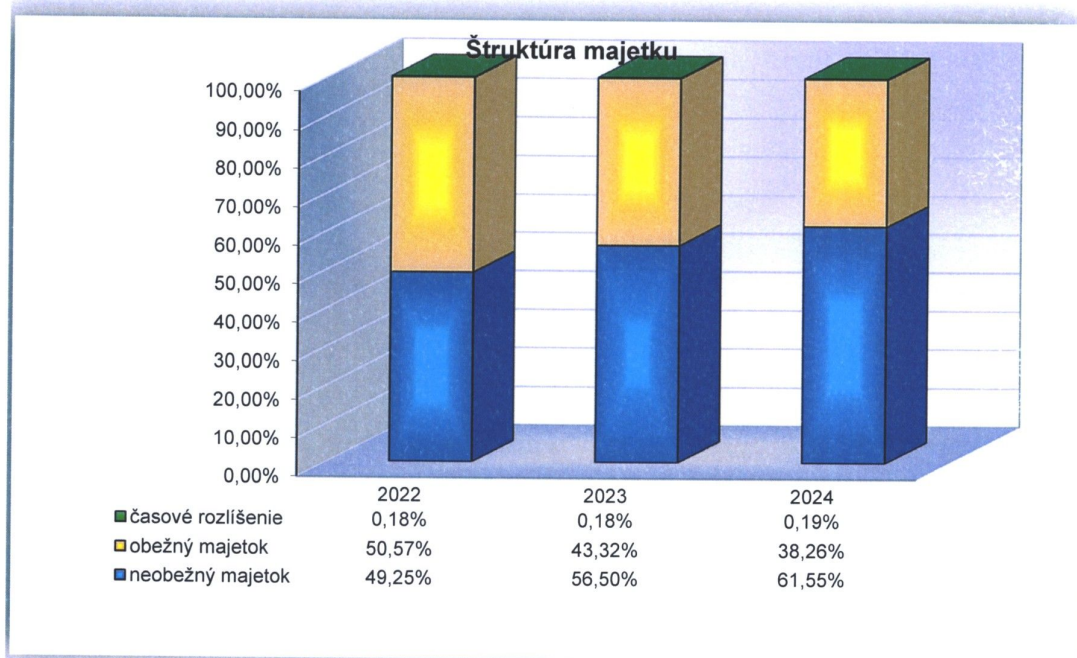
Investičné oddelenie
Zodpovedný
Ing. Matúš Varga

Investičné oddelenie
Ing. Matúš Varga

Majetková situácia v EUR

Hodnota majetku spoločnosti v porovnaní s rokom 2023 klesla o 10,88 %. Dlhodobý hmotný majetok predstavuje 61,55 % celkového majetku, obežný 38,26 %. Podiel krátkodobých pohľadávok z celkového majetku činí cca 9,44 % a podiel zásob predstavuje 20,33 %.

Majetok	31.12.2024		31.12.2023		31.12.2022	
B. Neobežný majetok celkom	12 499 501	61,55%	12 874 448	56,50%	10 688 857	49,25%
I. Dlhodobý nehmotný majetok	20 441	0,16%	0	0,00%	0	0,00%
II. Dlhodobý hmotný majetok	12 479 060	99,84%	12 874 448	100,00%	10 688 857	100,00%
III. Dlhodobý finančný majetok	0	0,00%	0	0,00%	0	0,00%
C. Obežný majetok celkom	7 770 166	38,26%	9 872 492	43,32%	10 975 770	50,57%
I. Zásoby	4 128 190	53,13%	5 959 638	60,37%	6 512 655	59,34%
II. Dlhodobé pohľadávky	0	0,00%	0	0,00%	0	0,00%
III. Krátkodobé pohľadávky	1 917 294	24,68%	2 185 930	22,14%	2 568 646	23,40%
IV. Finančné účty	1 724 682	22,20%	1 726 924	17,49%	1 894 469	17,26%
V. Krátkodobý finančný majetok	0	0,00%	0	0,00%	0	0,00%
D. Časové rozlíšenie celkom	39 000	0,19%	41 405	0,18%	38 308	0,18%
Spolu majetok	↓ 20 308 667	100,00%	↑ 22 788 345	100,00%	⇒ 21 702 935	100,00%

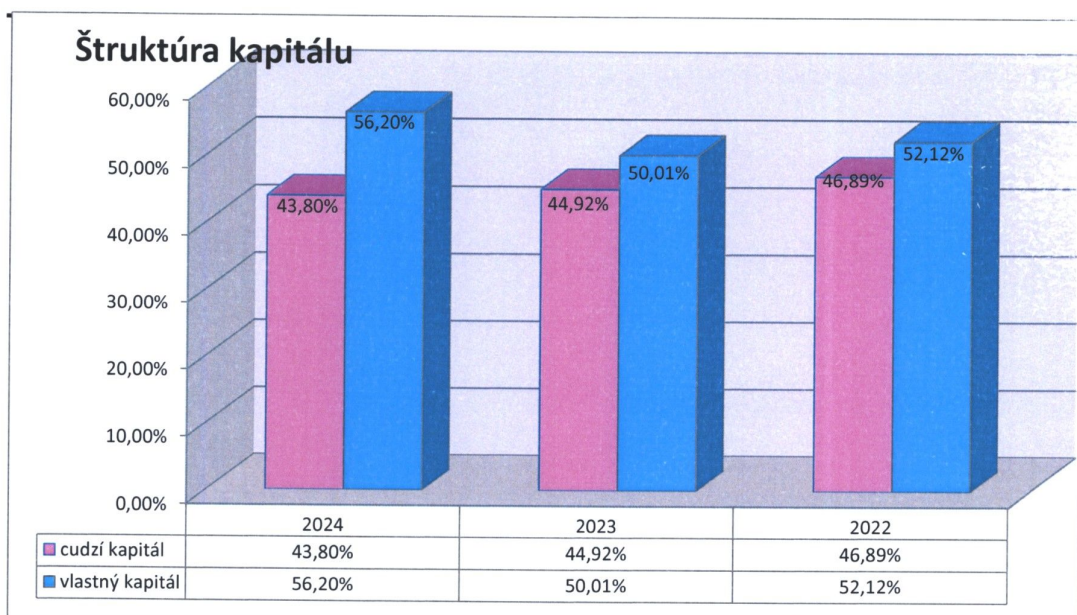


Majetok	31.12.2024	31.12.2023	2024-2023	31.12.2022	2023-2022
B. Neobežný majetok celkom	12 499 501	12 874 448	-374 947	10 688 857	2 185 591
I. Dlhodobý nehmotný majetok	20 441	0	20 441	0	0
II. Dlhodobý hmotný majetok	12 479 060	12 874 448	-395 388	10 688 857	2 185 591
III. Dlhodobý finančný majetok	0	0	0	0	0
C. Obežný majetok celkom	7 770 166	9 872 492	-2 102 326	10 975 770	-1 103 278
I. Zásoby	4 128 190	5 959 638	-1 831 448	6 512 655	-553 017
II. Dlhodobé pohľadávky	0	0	0	0	0
III. Krátkodobé pohľadávky	1 917 294	2 185 930	-268 636	2 568 646	-382 716
IV. Finančné účty	1 724 682	1 726 924	-2 242	1 894 469	-167 545
V. Krátkodobý finančný majetok	0	0	0	0	0
D. Časové rozlíšenie celkom	39 000	41 405	-2 405	38 308	3 097
Spolu majetok	20 308 667	22 788 345	-2 479 678	21 702 935	1 085 410

Vlastné imanie a záväzky

V roku 2024 zaznamenala spoločnosť KEREX s.r.o. nárast hodnoty vlastného imania o 0,15 % oproti predchádzajúcemu účtovnému obdobiu.. Spoločnosť už dlhodobo dosahuje kladný výsledok hospodárenia, ktorý je v značnej miere závislý od úrovne vstupných nákladov a výšky realizačnej ceny pri predaji výrobkov, ako aj od vývoja ekonomickej situácie a politickej stability vo svete. Ku koncu roka 2024 stav záväzkov poklesol o 22,61 % v porovnaní so stavom v roku 2023. Spoločnosť v roku 2024 čerpala investičný úver poskytnutý Slovenskou sporiteľňou a.s., ktorý bol použitý na financovanie nákupu nových vyspelých technológií do výrobného procesu a na výstavbu nových výrobných hál.

	31.12.2024		31.12.2023		31.12.2022	
A. Vlastné imanie spolu	11 412 601	56,20%	11 395 663	50,01%	11 311 348	52,12%
I. Základné imanie	9 958	0,09%	9 958	0,09%	9 958	0,09%
II. Kapitálové fondy	11 228	0,10%	11 228	0,10%	11 228	0,10%
III. Fondy zo zisku	0	0,00%	0	0,00%	0	0,00%
IV. Výsledok hospodárenia minulých rokov	10 784 476	94,50%	11 118 162	97,42%	11 133 891	97,56%
V. Výsledok hospodárenia za účtovné obdobie	606 939	5,32%	256 315	2,25%	156 271	1,37%
B. Záväzky spolu	7 921 272	39,00%	10 235 805	44,92%	10 176 858	46,89%
I. Rezervy	229 129	2,89%	201 100	2,54%	231 819	2,93%
II. Dlhodobé záväzky	667 844	8,43%	568 714	7,18%	576 014	7,27%
III. Krátkodobé záväzky	4 829 799	60,97%	5 555 991	70,14%	7 236 225	91,35%
IV. Bankové úvery a výpomoci	2 194 500	27,70%	3 910 000	49,36%	2 132 800	26,92%
V. Časové rozlíšenie	974 794	4,80%	1 156 877	5,08%	214 729	0,99%
Vlastné imanie a záväzky celkom	20 308 667	100,00%	22 788 345	100,00%	21 702 935	100,00%



	31.12.2024	31.12.2023	2024-2023	31.12.2022	2023-2022
A. Vlastné imanie spolu	11 412 601	11 395 663	16 938	11 311 348	84 315
I. Základné imanie	9 958	9 958	0	9 958	0
II. Kapitálové fondy	11 228	11 228	0	11 228	0
III. Fondy zo zisku	0	0	0	0	0
IV. Výsledok hospodárenia minulých rokov	10 784 476	11 118 162	-333 686	11 133 891	-15 729
V. Výsledok hospodárenia za účtovné obdobie	606 939	256 315	350 624	156 271	100 044
B. Záväzky spolu	7 921 272	10 235 805	-2 314 533	10 176 858	58 947
I. Rezervy	229 129	201 100	28 029	231 819	-30 719
II. Dlhodobé záväzky	667 844	568 714	99 130	576 014	-7 300
III. Krátkodobé záväzky	4 829 799	5 555 991	-726 192	7 236 225	-1 680 234
IV. Bankové úvery a výpomoci	2 194 500	3 910 000	-1 715 500	2 132 800	1 777 200
V. Časové rozlíšenie	974 794	1 156 877	-182 083	214 729	942 148
Vlastné imanie a záväzky celkom	↓ 20 308 667	↑ 22 788 345	-2 479 678	⇒ 21 702 935	1 085 410

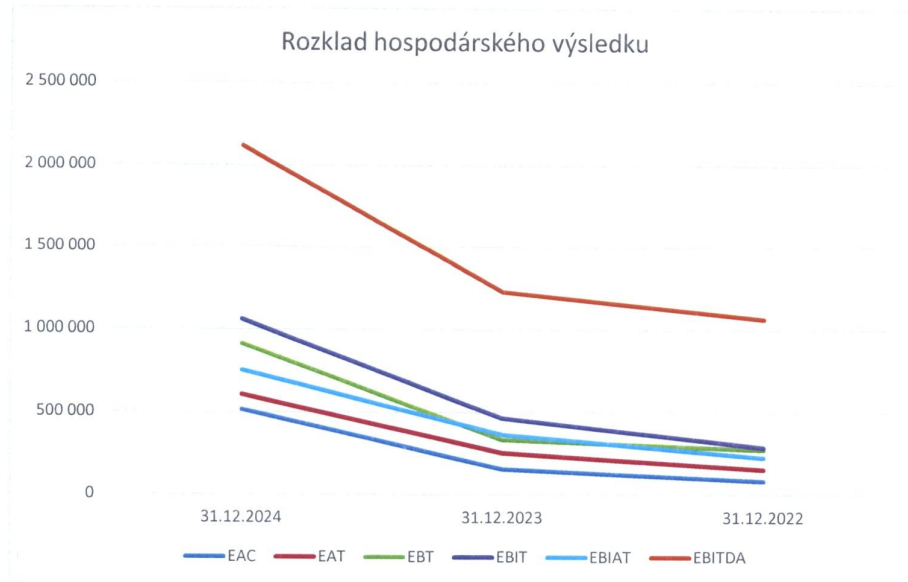
Výnosová situácia v EUR

KEREX s.r.o. dosiahla v roku 2024 zisk po zdanení vo výške 606 939 eur, čo predstavuje zvýšenie zisku o 350 624 eur v porovnaní s predchádzajúcim obdobím. Výnosy z hospodárskej činnosti oproti roku 2023 vzrástli o hodnotu 6 785 642 eur, čo predstavuje zvýšenie o 24,47 %. Zvýšenie výnosov výrazne ovplyvnil dopyt po výrobkoch, čo sa prejavilo navýšením počtu objednávok a tým pádom aj zvýšením obratu účtovnej jednotky. Účtovná jednotka zaznamenala primeraný nárast nákladov na hospodársku činnosť o 22,86%, čo predstavuje vzhľadom k zvýšeniu obratu oproti predchádzajúcemu účtovnému obdobiu mierny pokles.

	31.12.2024		31.12.2023		31.12.2022	
Tržby z predaja tovaru	0	0,00%	0	0,00%	0	0,00%
Tržby z predaja vlastných výrobkov	33 830 307	98,01%	24 574 028	88,62%	43 521 731	96,40%
Tržby z predaja služieb	1 689 196	4,89%	814 703	2,94%	550 878	1,22%
Zmena stavu vnútroorganizačných zásob	-1 486 128	-4,31%	2 129 059	7,68%	505 314	1,12%
Aktivácia	0	0,00%	0	0,00%	192 360	0,43%
Tržby z predaja dlhodobého majetku a materiá	174 091	0,50%	125 488	0,45%	164 701	0,36%
Ostatné výnosy z hospodárskej činnosti	308 285	0,89%	86 831	0,31%	209 957	0,47%
* Výnosy z hospodárskej činnosti spolu	⇒ 34 515 751		↓ 27 730 109		↑ 45 144 941	
Náklady vynaložené na obstaranie predaného tovaru	0	0,00%	0	0,00%	0	0,00%
Spotreba materiálu, energie a ostatných neskl	19 122 284	57,12%	17 851 727	65,52%	29 560 555	65,96%
Opravné položky k zásobám	0	0,00%	0	0,00%	0	0,00%
Služby	8 189 353	24,46%	4 401 380	16,15%	9 405 412	20,99%
Osobné náklady	4 776 473	14,27%	3 971 405	14,58%	4 767 213	10,64%
Dane a poplatky	58 389	0,17%	50 708	0,19%	46 444	0,10%
Úpisy a opravné položky k dlhodobého nehmotného majetku a dlhodobému hmotnému majetku	1 057 604	3,16%	787 462	2,89%	765 879	1,71%
Zostatková cena predaného dlhodobého majetku a predaného materiálu	132 544	0,40%	85 705	0,31%	138 450	0,31%
Opravné položky k pohľadávkam	8 691	0,03%	4 950	0,02%	3 210	0,01%
Ostatné náklady na hospodársku činnosť	129 773	0,39%	92 398	0,34%	130 598	0,29%
* Náklady na hospodársku činnosť spolu	⇒ 33 475 111		↓ 27 245 735		↑ 44 817 761	
* Výsledok hospodárenia z hospodárskej činnosti	↑ 1 040 640	↑ 1,0	↓ 484 374	⇒ 1,0	↓ 327 180	↓ 1,0
Výnosy z finančnej činnosti	34 692		50		161	
Náklady na finančnú činnosť	160 234		150 774		52 693	
* Výsledok hospodárenia z finančnej činnosti	↓ -125 542		↓ -150 724		↑ -52 532	
Daň z príjmov z bežnej činnosti	308 159		77 335		118 377	
Výsledok hospodárenia za účtovné obdobie pred zdanením	↑ 915 098		↓ 333 650		↓ 274 648	
Výsledok hospodárenia za účtovné obdobie po zdanení (+/-) (r. 56 - r. 57 - r. 60)	↑ 606 939		↓ 256 315		↓ 156 271	


Bilancia hospodárskeho výsledku v EUR

	31.12.2024	31.12.2023	31.12.2022
Zisk pred zdanením, úrokmi a odpismi (Earnings before interest, taxes, depreciation and amortization charges) EBITDA	↑ 2 119 387,00	↓ 1 232 053,00	↓ 1 066 808,00
Zisk pred zdanením a úrokmi (Earnings before interest and taxes,) EBIT	↑ 1 061 783,00	↓ 465 886,00	↓ 288 535,00
Zisk pred úrokmi po zdanení.(Earnings Before Interest After Taxes) EBIAT	↑ 753 624,00	↓ 368 050,00	↓ 227 943,00
Čistý zisk k rozdelení akcionárom vlastniacich kmeňové akcie (Earning available for common		↑ 156 315,00	↓ 84 271,00
Zisk pred zdanením (Earnings before tax) EBT	↑ 915 098,00	↓ 333 650,00	↓ 274 648,00
Čistý zisk (Earnings after tax) EAT	↑ 606 939,00	↓ 256 315,00	↓ 156 271,00





imou metódou 2011 k mesiacu 202412 zaokrúhlené na celé eurá

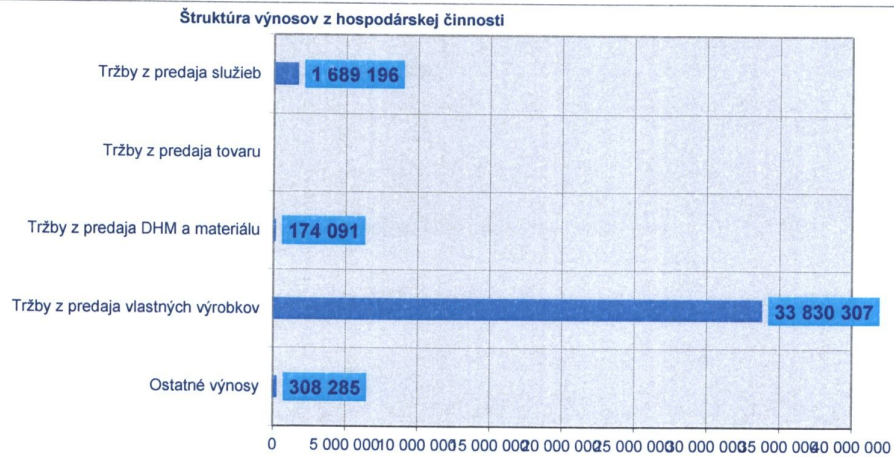
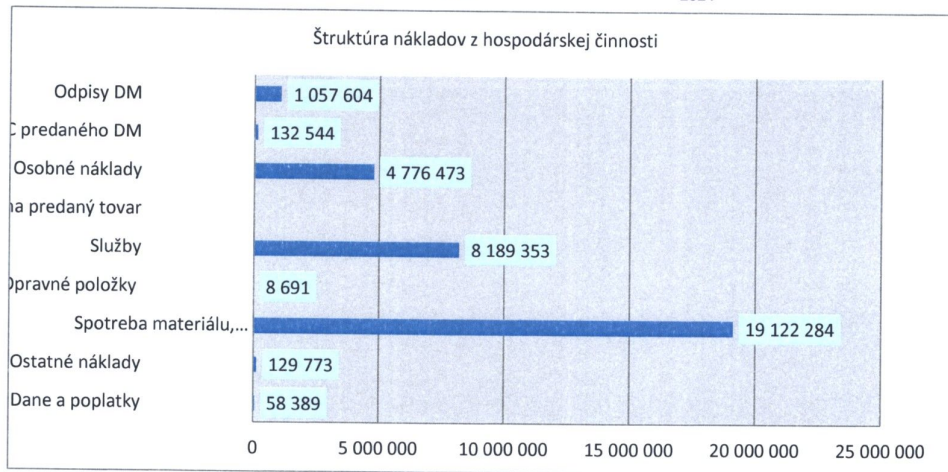
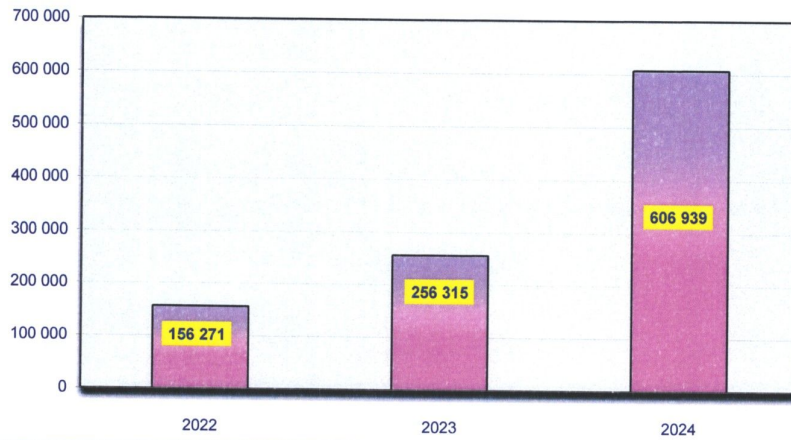
Stredisko		Zákazka	
Znak	Názov riadku	Skutoč. bežné obd.	Minulé obd.
Z/S	Výsledok hospodárenia z bežnej činnosti pred zdanením daňou z príjmov (+/-)	915 099,00	333 649,00
A.1.	Nepeňažné operácie ovplyvňujúce výsledok hospodárenia z bežnej činnosti	979 834,00	1 745 732,00
A.1.1.	Odpisy dlhodobého nehmotného majetku a dlhodobého hmotného majetku (+)	1 057 604,00	787 462,00
A.1.2.	Zostatková hodnota dlhodobého nehmotného majetku a dlhodobého hmotného majetku (-)	0,00	0,00
A.1.3.	Odpis opravnej položky k nadobudnutému majetku (+/-)	0,00	0,00
A.1.4.	Zmena stavu dlhodobých rezerv (+/-)	1 789,00	2 151,00
A.1.5.	Zmena stavu opravných položiek (+/-)	- 9,00	4 950,00
A.1.6.	Zmena stavu položiek časového rozlíšenia nákladov a výnosov (+/-)	- 184 488,00	945 244,00
A.1.7.	Dividendy a iné podiely na zisku účtované do výnosov (-)	0,00	0,00
A.1.8.	Úroky účtované do nákladov (+)	146 685,00	132 236,00
A.1.9.	Úroky účtované do výnosov (-)	- 34 676,00	0,00
A.1.10.	Kurzový zisk vyčíslený k peňažným prostriedkom a peňažným ekvivalentom ku dňu	- 16,00	- 50,00
A.1.11.	Kurzová strata vyčíslená k peňažným prostriedkom a peňažným ekvivalentom ku dňu	332,00	157,00
A.1.12.	Výsledok z predaja dlhodobého majetku s výnimkou majetku, ktorý sa považuje za	3 000,00	0,00
A.1.13.	Ostatné položky nepeňažného charakteru, ktoré ovplyvňujú výsledok hospodárenia	- 10 387,00	- 126 418,00
A.2.	Vplyv zmien stavu pracovného kapitálu, ktorým sa účely tohto opatrenia roz	1 380 484,00	- 730 934,00
A.2.1.	Zmena stavu pohľadávok z prevádzkovej činnosti (-/+)	334 142,00	431 833,00
A.2.2.	Zmena stavu záväzkov z prevádzkovej činnosti (+/-)	- 785 106,00	- 1 715 785,00
A.2.3.	Zmena stavu zásob (-/+)	1 831 448,00	553 018,00
A.2.4.	Zmena stavu krátkodobého finančného majetku, s výnimkou majetku, ktorý je súčasťou	0,00	0,00
	Peňažné toky z prevádzkovej činnosti s výnimkou príjmov a výdavkov, ktoré	3 275 417,00	1 348 447,00
A.3.	Prijaté úroky, s výnimkou tých, ktoré sa začleňujú do investičných činností (+)	- 146 685,00	- 132 236,00
A.4.	Výdavky na zaplatené úroky, s výnimkou tých, ktoré sa začleňujú do finančných činností	34 676,00	0,00
A.5.	Príjmy z dividend a iných podielov na zisku, s výnimkou tých, ktoré sa začleňujú do investičných činností	0,00	0,00
A.6.	Výdavky na vyplatené dividendy a iné podiely na zisku, s výnimkou tých, ktoré sa začleňujú do investičných činností	- 570 000,00	0,00
	Peňažné toky z prevádzkovej činnosti (+/-), (súčet Z/S + A.1. až A. 6.)	3 275 417,00	1 348 447,00
A.7.	Výdavky na daň z príjmov účtovnej jednotky, s výnimkou tých, ktoré sa začleňujú do investičných činností	- 175 482,00	- 174 872,00
A.8.	Príjmy mimoriadneho charakteru vzťahujúce sa na prevádzkovú činnosť (+)	0,00	0,00
A.9.	Výdavky mimoriadneho charakteru vzťahujúce sa na prevádzkovú činnosť (-)	0,00	0,00
A.	Čisté peňažné toky z prevádzkovej činnosti (+/-), (súčet Z/S + A.1. až A. 9.)	2 417 926,00	1 041 339,00
B.1.	Výdavky na obstaranie dlhodobého nehmotného majetku (-)	- 21 330,00	0,00
B.2.	Výdavky na obstaranie dlhodobého hmotného majetku (-)	- 679 821,00	- 2 973 051,00
B.3.	Výdavky na obstaranie dlhodobých cenných papierov a podielov v iných účtovných jednotkách	0,00	0,00
B.4.	Príjmy z predaja dlhodobého nehmotného majetku (+)	0,00	0,00
B.5.	Príjmy z predaja dlhodobého hmotného majetku (+)	3 000,00	0,00
B.6.	Príjmy z predaja dlhodobých cenných papierov a podielov v iných účtovných jednotkách	0,00	0,00
B.7.	Výdavky na dlhodobé pôžičky poskytnuté účtovnou jednotkou inej účtovnej jednotky	- 6 517,00	- 13 033,00
B.8.	Príjmy zo splácania dlhodobých pôžičiek poskytnutých účtovnou jednotkou inej účtovnej jednotky	0,00	0,00
B.9.	Výdavky na dlhodobé pôžičky poskytnuté účtovnou jednotkou tretím osobám s výnimkou	0,00	0,00
B.10.	Príjmy zo splácania pôžičiek poskytnutých účtovnou jednotkou tretím osobám, s výnimkou	0,00	0,00


imou metódou 2011 k mesiacu 202412 zaokrúhlené na celé eurá

Stredisko		Zákazka	
Znak	Názov riadku	Skutoč. bežné obd.	Minulé obd.
B.11.	Príjmy z prenájmu súboru hnutelného majetku a nehnuteľného majetku používané	0,00	0,00
B.12.	Prijaté úroky, s výnimkou tých, ktoré sa začleňujú do prevádzkových činností (+)	0,00	0,00
B.13.	Príjmy z dividend a iných podielov na zisku, s výnimkou tých, ktoré sa začleňujú do	0,00	0,00
B.14.	Výdavky súvisiace s derivátmi s výnimkou, ak sú určené na predaj alebo na obchod	0,00	0,00
B.15.	Príjmy súvisiace s derivátmi s výnimkou, ak sú určené na predaj alebo na obchod	0,00	0,00
B.16.	Výdavky na daň z príjmov účtovnej jednotky, ak je ju možné začleniť do investičný	0,00	0,00
B.17.	Príjmy mimoriadneho charakteru vzťahujúce sa na investičnú činnosť (+)	0,00	0,00
B.18.	Výdavky mimoriadneho charakteru vzťahujúce sa na investičnú činnosť (-)	0,00	0,00
B.19.	Ostatné príjmy vzťahujúce sa na investičnú činnosť (+)	0,00	0,00
B.20.	Ostatné výdavky vzťahujúce sa na investičnú činnosť (-)	0,00	0,00
B.	Čisté peňažné toky z investičnej činnosti (súčet B. 1. až B. 20.)	- 704 668,00	- 2 986 084,00
C.1.	Peňažné toky vo vlastnom imaní (súčet C. 1. 1. až C. 1. 8.)	0,00	0,00
C.1.1.	Príjmy z upísaných akcií a obchodných podielov (+)	0,00	0,00
C.1.2.	Príjmy z ďalších vkladov do vlastného imania spoločníkmi alebo fyzickou osobou,	0,00	0,00
C.1.3.	Prijaté peňažné dary (+)	0,00	0,00
C.1.4.	Príjmy z úhrady straty spoločníkmi (+)	0,00	0,00
C.1.5.	Výdavky na obstaranie alebo spätné odkúpenie vlastných akcií a vlastných obchod	0,00	0,00
C.1.6.	Výdavky spojené so znížením fondov vytvorených účtovnou jednotkou (-)	0,00	0,00
C.1.7.	Výdavky na vyplatenie podielu na vlastnom imaní spoločníkmi účtovnej jednotky a	0,00	0,00
C.1.8.	Výdavky z iných dôvodov, ktoré súvisia so znížením vlastného imania (-)	0,00	0,00
C.2.	Peňažné toky vznikajúce z dlhodobých záväzkov a krátkodobých záväzkov z	- 1 715 500,00	1 777 200,00
C.2.1.	Príjmy z emisie dlhových cenných papierov (+)	0,00	0,00
C.2.2.	Výdavky na úhradu záväzkov z dlhových cenných papierov (-)	0,00	0,00
C.2.3.	Príjmy z úverov, ktoré účtovnej jednotke poskytla banka alebo pobočka zahranične	0,00	1 957 200,00
C.2.4.	Výdavky na splácanie úverov, ktoré účtovnej jednotke poskytla banka alebo poboč	- 1 715 500,00	- 180 000,00
C.2.5.	Príjmy z prijatých pôžičiek (+)	0,00	0,00
C.2.6.	Výdavky na splácanie pôžičiek (-)	0,00	0,00
C.2.7.	Výdavky na úhradu záväzkov z používania majetku, ktorý je predmetom zmluvy o	0,00	0,00
C.2.8.	Výdavky na úhradu záväzkov za prenájom súboru hnutelného majetku a nehnuteľ	0,00	0,00
C.2.9.	Príjmy z ostatných dlhodobých záväzkov a krátkodobých záväzkov vyplývajúcich z	0,00	0,00
C.2.10.	Výdavky na splácanie ostatných dlhodobých záväzkov a krátkodobých záväzkov v	0,00	0,00
C.3.	Výdavky na zaplatené úroky, s výnimkou tých, ktoré sa začleňujú do prevádzkovy	0,00	0,00
C.4.	Výdavky na vyplatené dividendy a iné podiely na zisku, s výnimkou tých, ktoré sa ;	0,00	0,00
C.5.	Výdavky súvisiace s derivátmi, s výnimkou, ak sú určené na predaj alebo na obch	0,00	0,00
C.6.	Príjmy súvisiace s derivátmi, s výnimkou, ak sú určené na predaj alebo na obchod	0,00	0,00
C.7.	Výdavky na daň z príjmov účtovnej jednotky, ak ich možno začleniť do finančných	0,00	0,00
C.8.	Príjmy mimoriadneho charakteru vzťahujúce sa na finančnú činnosť (+)	0,00	0,00
C.9.	Výdavky mimoriadneho charakteru vzťahujúce sa na finančnú činnosť (-)	0,00	0,00
C.	Čisté peňažné toky z finančnej činnosti (súčet C. 1. až C. 9.)	- 1 715 500,00	1 777 200,00
D.	Čisté zvýšenie alebo čisté zníženie peňažných prostriedkov (+/-) (súčet A + E	- 2 242,00	- 167 545,00


 imou metódou 2011 k mesiacu 202412 zaokrúhlené na celé eurá

Stredisko		Zákazka	
Znak	Názov riadku	Skutoč. bežné obd.	Minulé obd.
E	Stav peňažných prostriedkov a peňažných ekvivalentov na začiatku účtovnej	1 726 924,00	1 894 469,00
F	Stav peňažných prostriedkov a peňažných ekvivalentov na konci účtovného	1 724 682,00	1 726 924,00
G	Kurzové rozdiely vyčíslené k peňažným prostriedkom a peňažným ekvivalentom	0,00	0,00
H	Zostatok peňažných prostriedkov a peňažných ekvivalentov na konci účtovnej	1 724 682,00	1 726 924,00
	<i>Rozdiel</i>	0,00	0,00



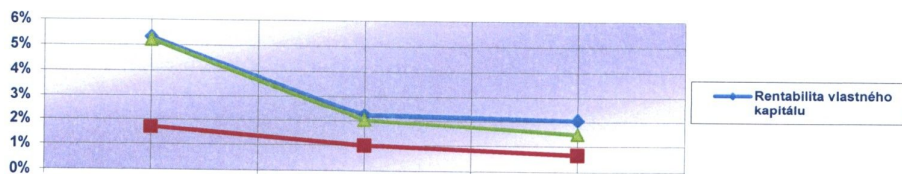
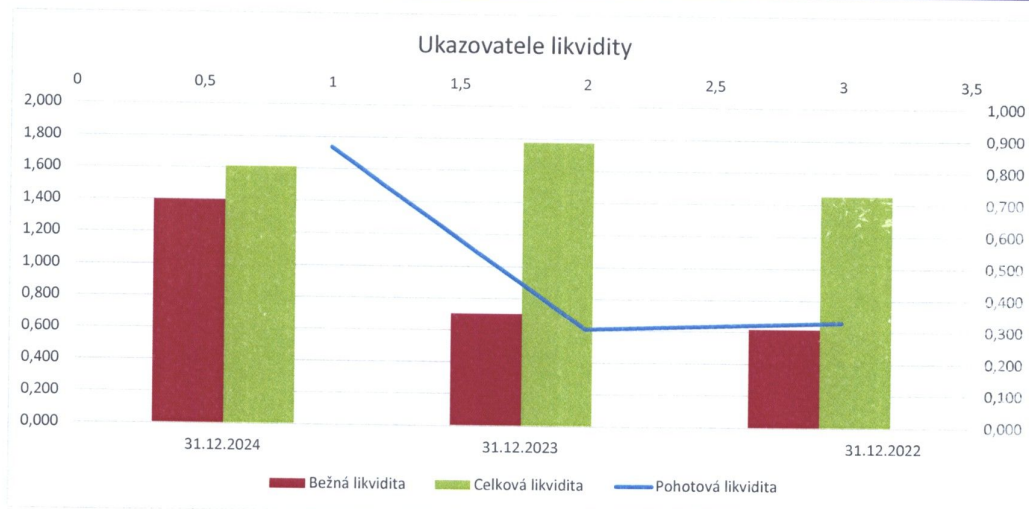
Ukazovatele

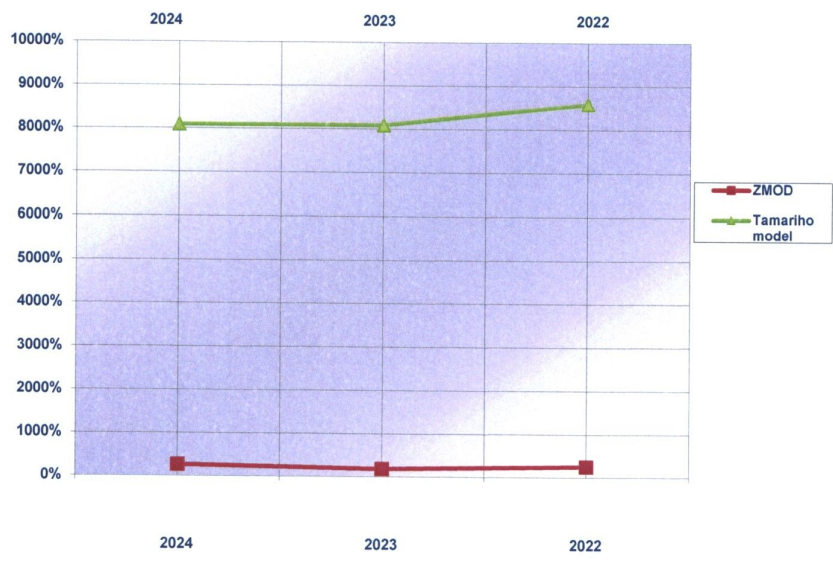
	31.12.2024	31.12.2023	31.12.2022
Ukazovatele likvidity			
Pohotová likvidita (OKAMŽITÁ LIKVIDITA) (finančné účty / krátkodobé záväzky + finančné výpomoc + bežné bankové úvery)	↑ 0,868	↓ 0,305 ↓	0,330
Bežná likvidita (krátkodobý majetok - zásoby / krátkodobé záväzky + finančné výpomoc + bežné bankové úvery)	↑ 1,399	↓ 0,704 ↓	0,616
Celková likvidita (krátkodobý majetok/ krátkodobé záväzky + finančné výpomoc + bežné bankové úvery)	→ 1,609	↑ 1,778 ↓	1,456
Ukazovatele rentability			
Rentabilita celkového kapitálu (Return on Investment - ROI) (EBIT - Zisk pred odpočítaním úrokov a daní / celkový kapitál)	▲ 5,23%	▼ 2,04% ▼	1,50%
Rentabilita vlastného kapitálu (Return on Equity - ROE) (EAT - čistý príjem (zisk po zdanení)/ vlastný kapitál)	▲ 5,32%	▼ 2,23% ▼	2,07%
Rentabilita tržieb (Return on Sales - ROS) EAT - čistý príjem (zisk po zdanení) / tržby *100	▲ 1,71%	▼ 1,00% ▼	0,68%
Ukazovatele aktivity			
Doba obratu zásob (Days in Inventory) (zásoby / tržby / n)	↓ 52	↑ 90 ↓	50
Doba obratu (inkasa) pohľadávok (%) (pohľadávky z obchodného styku / tržby / n)	↓ 14	↑ 23 ↑	25
Obrátka zásob (Inventory Turnover) (-) (tržby / zásoby)	↑ 7	↓ 4 ↑	7
Ukazovatele zadíženosti			
Koeficient samofinčovania (%) (vlastné imanie / Aktiva * 100)	▲ 56,20%	▼ 50,01% ▬	53,64%
Celková zadíženosť - veriteľské riziko (%) (celkové záväzky (cudzí kapitál) / celkové aktiva (celkový kapitál) *100)	▼ 43,80%	▲ 49,99% ▼	45,16%
Stupeň finančnej samostatnosti podniku (-) (vlastné imanie (vlastný kapitál) / cudzí kapitál)	▲ 1,44	▼ 1,00 ▬	1,19

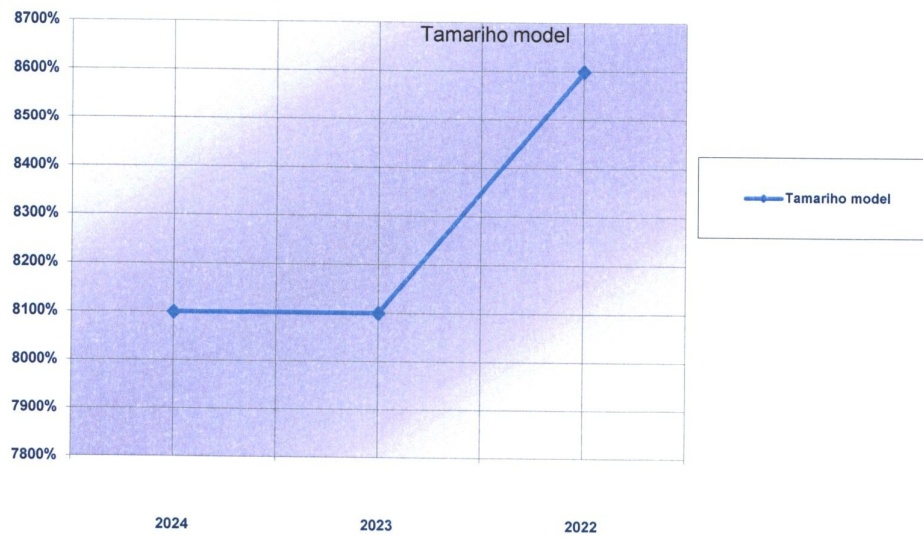
Úverová zadíženosť (%) 10,81% 17,15% 0,00%
 (krátkodobé finančné výpomoci a bankové úvery celkom / celkový kapitál)

ZMOD - Modifikácia Altmanovho modelu na podmienky českých a slovenských podnikov
 (ZMOD = 1,2 x -0,0159 + 1,4 x 0,4879 + 3,3 x 0,0204 + 0,6 x 0,0001 + 1,0 x 1,1141) 2,657 1,845 2,523

Tamariho model 81 81 86








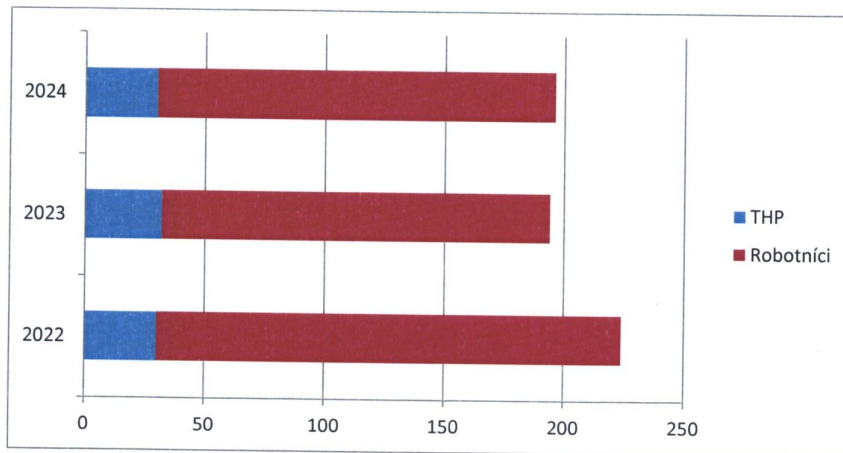
	Stav 1.1.2024	Přirasky	Úbytky	Preúčtovania	Stav 31.12.2024	Opravy, opravné položky	Účtovná hodnota 31.12.2024	Účtovná hodnota 31.12.2023	Odpisy	2024
I. Dlhodobý nehmotný majetok										
1. Softvér	37 555	21 330	2 865	0	56 020	35579	20 441	0	0	889
2. Oceniteľné práva	6 768	0	0	0	6 768	6 768	0	0	0	0
II. Dlhodobý hmotný majetok	44 323	21 330	2 865	0	62 788	42 347	20 441	0	0	889
1. Pozemky	602 870	25 817	0	0	628 687	0	628 687	602 870	0	0
2. Stavby	9 448 041	129 626	0	0	9 577 667	1 981 908	7 595 759	7 706 857	240 724	0
3. Samostatné hmotné věci a súbory hmotných vecí	11 219 688	519 202	207 479	0	11 531 411	7 688 989	3 842 422	4 157 668	815 954	37
4. Ostatný dlhodobý hmotný majetok	4 796	241 344	241 344	0	4 796	633	4 163	4 200	0	0
5. Poskytnuté preddávky na DHM	0	241 344	241 344	0	0	0	0	0	0	0
6. Osbatarovaný dlhodobý hmotný majetok	402 853	679 821	674 645	0	408 029	0	408 029	402 853	0	0
	21 678 248	1 595 810	1 123 468	0	22 150 590	9 671 530	12 479 060	12 874 448	1 056 715	
Celkový súčet	21 722 570	1 617 140	1 126 333	0	22 213 378	9 713 877	12 479 060	12 874 448	1 057 604	

Účtovná hodnota dlhodobého majetku v EUR



Ľudské zdroje

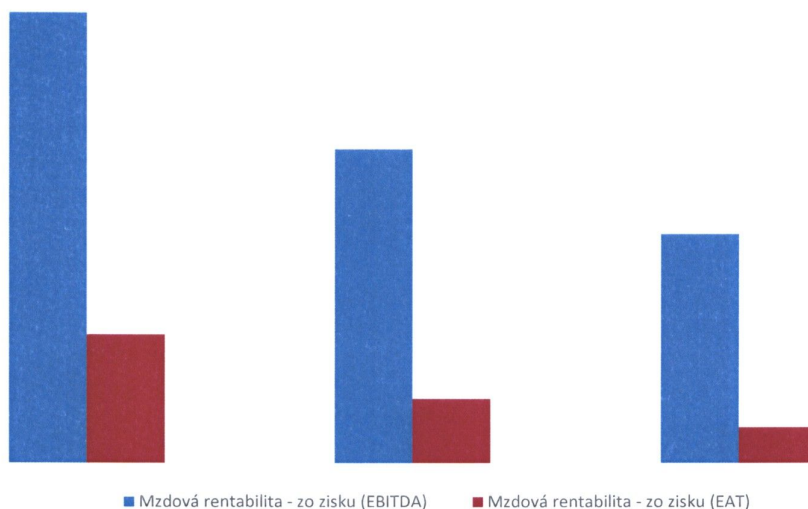
Ku koncu roka spoločnosť zamestnávala 196 zamestnancov



Produktivita práce

	2024	2023	2022
Produktivita práce (FO) (z tržieb)	189 025,02	135 692,28	195 463,55
Produktivita práce (PO) (z tržieb)	188 103,07	135 024,89	194 735,81
Priemerný mesačný zárobok zamestnanca	1 481,29	1 252,88	1 223,79
Mzdová produktivita - z tržieb	9,36	11,08	7,51
Mzdová rentabilita - zo zisku (EBITDA)	0,63	0,44	0,32
Mzdová rentabilita - zo zisku (EAT)	0,18	0,09	0,05
Podiel zisku na zamestnanca (EBITDA)	11 223,78	6 665,68	4 658,95
Podiel zisku na zamestnanca (EAT)	3 214,21	1 363,16	690,49
Produktivita práce z pridanej hodnoty - hodinová	23,07	19,52	16,83
Produktivita práce z pridanej hodnoty - denná	179,11	152,11	194,26
Produktivita práce z pridanej hodnoty - ročná / 1 F.O	35 596,77	27 999,17	25 207,04
Priemerná dĺžka dňa v hodinách	7,76	7,79	7,71
Produktivita práce (z výnosov)	▲ 182787,430	▲ 147477,050	▲ 199743,940

Mzdová rentabilita - zo zisku



vek	18 - 35	36 - 45	46 - 85	
počet zamestnancov	47	73	76	196


	2022	2023	2024
THP	30	32	30
Robotníci	194	162	166
	224	194	196



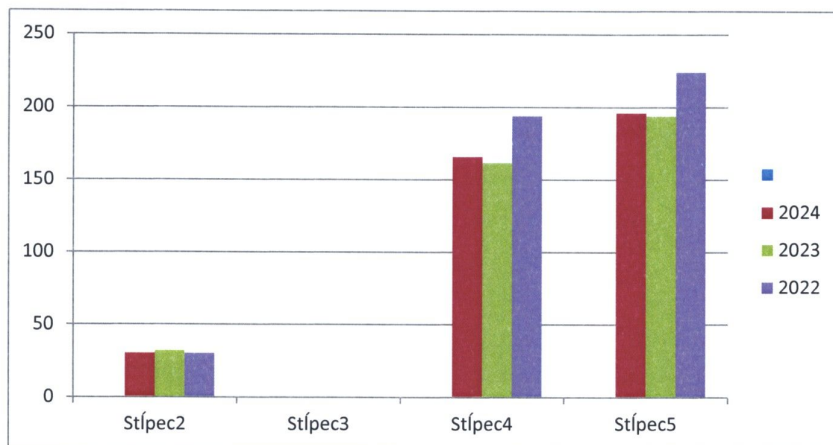
0,70
0,60
0,50
0,40
0,30
0,20
0,10
0,00

Mzdová rentabilita - zo zisku (EBITDA)
Mzdová rentabilita - zo zisku (EAT)

2024	2023	2022
0,63	0,44	0,32
0,18	0,09	0,05



Stípec1	Stípec2	Stípec3	Stípec4	Stípec5
THP		Robotníci		
2024	30		166	196
2023	32		162	194
2022	30		194	224



Najvýznamnejší odberatelia

Najvýznamnejší odberatelia v roku 2024

Spoločnosť	Krajina	Tržby v eur
Schmitz Cargobull Michalovce	Slovensko	12 283 756
Seaco SRL DE	Nemecko	8 983 800
POST CH	Švajčiarsko	3 410 756
VEHIPOSTE	Francúzsko	1 999 029
TARGO Leasing	Nemecko	1 631 560

Najvýznamnejšie služby

Medzi najvýznamnejšie tržby zo služieb patria tržby z prepravy a nájomného. Nie sú to však vzhľadom k obratom firmy také významné položky, aby bolo potrebné venovať im zvýšenú pozornosť. V minulosti spoločnosť prevádzkala aj služby lakovania, ktoré však v súčasnosti pre extérnych záujemcov o povrchovú úpravu nerealizuje.

Najvýznamnejšie produkty

Hlavnou činnosťou spoločnosti KEREX s.r.o. je výroba výmenných nadstavieb pre kombinovanú prepravu .

V roku 2024 vyprodukovala spoločnosť 2 072 kusov výmenných automobilových nadstavieb.

Kerex s.r.o. sa venuje aj výrobe kontajnerov, najmä skladových a obytných. Zameriava sa hlavne na výrobu špeciálnych kontajnerov. V roku 2024 bolo vyrobených 522 kusov kontajnerov.

V minulosti sa spoločnosť zaoberala aj výrobou kamiónových návesov a prívesov. Vzhľadom k výraznej zahraničnej konkurencii sa spoločnosti vo výrobe návesov nepodarilo dosiahnuť predpokladanú rentabilitu, preto túto výrobu zastavila. V roku 2021 opätovne začala s výrobou prípojných vozidiel pre kamiónovú prepravu. V roku 2024 bolo vyrobených 436 kusov prípojných vozidiel, alebo ich súčastí.



Ozna- čenie a	STRANA AKTÍV b	Číslo riadku c	Bežné účtovné obdobie		Bezprostredne predchádzajúce účtovné obdobie		
			1	Brutto - časť 1		Netto 2	Netto 3
				Korekcia - časť 2			
	SPOLU MAJETOK r. 02 + r. 33 + r. 74	01	3 0 0 3 2 4 3 5	2 0 3 0 8 6 6 7			
			9 7 2 3 7 6 8		2 2 7 8 8 3 4 5		
A.	Neobežný majetok r. 03 + r. 11 + r. 21	02	2 2 2 1 3 3 7 8	1 2 4 9 9 5 0 1			
			9 7 1 3 8 7 7		1 2 8 7 4 4 4 8		
A.I.	Dlhodobý nehmotný majetok súčet (r. 04 až r. 10)	03	6 2 7 8 8	2 0 4 4 1			
			4 2 3 4 7				
A.I.1.	Aktivované náklady na vývoj (012) - /072, 091A/	04					
2.	Softvér (013) - /073, 091A/	05	5 6 0 2 0	2 0 4 4 1			
			3 5 5 7 9				
3.	Ocenené práva (014) - /074, 091A/	06	6 7 6 8				
			6 7 6 8				
4.	Goodwill (015) - /075, 091A/	07					
5.	Ostatný dlhodobý nehmotný majetok (019, 01X) - /079, 07X, 091A/	08					
6.	Obstarávaný dlhodobý nehmotný majetok (041) - /093/	09					
7.	Poskytnuté preddavky na dlhodobý nehmotný majetok (051) - /095A/	10					
A.II.	Dlhodobý hmotný majetok súčet (r. 12 až r. 20)	11	2 2 1 5 0 5 9 0	1 2 4 7 9 0 6 0			
			9 6 7 1 5 3 0		1 2 8 7 4 4 4 8		
A.II.1.	Pozemky (031) - /092A/	12	6 2 8 6 8 7	6 2 8 6 8 7			
					6 0 2 8 7 0		
2.	Stavby (021) - /081, 092A/	13	9 5 7 7 6 6 7	7 5 9 5 7 5 9			
			1 9 8 1 9 0 8		7 7 0 6 8 5 7		
3.	Samostatné hnuteľné veci a súbory hnuteľných vecí (022) - /082, 092A/	14	1 1 5 3 1 4 1 1	3 8 4 2 4 2 2			
			7 6 8 8 9 8 9		4 1 5 7 6 6 8		



Ozna- čenie a	STRANA AKTÍV b	Číslo riadku c	Bežné účtovné obdobie		Bezprostredne predchádzajúce účtovné obdobie
			1	2	
			Brutto - časť 1	Netto	Netto
			Korekcia - časť 2		
4.	Pestovateľské celky trvalých porastov (025) - /085, 092A/	15			
5.	Základné stádo a ťažné zvieratá (026) - /086, 092A/	16			
6.	Ostatný dlhodobý hmotný majetok (029, 02X, 032) - /089, 08X, 092A/	17	4 7 9 6	4 1 6 3	
			6 3 3		4 2 0 0
7.	Obstarávaný dlhodobý hmotný majetok (042) - /094/	18	4 0 8 0 2 9	4 0 8 0 2 9	
					4 0 2 8 5 3
8.	Poskytnuté preddavky na dlhodobý hmotný majetok (052) - /095A/	19			
9.	Opravná položka k nadobudnutému majetku (+/- 097) +/- 098	20			
A.III.	Dlhodobý finančný majetok súčet (r. 22 až r. 32)	21			
A.III.1.	Podielové cenné papiere a podiely v prepojených účtovných jednotkách (061A, 062A, 063A) - /096A/	22			
2.	Podielové cenné papiere a podiely s podielovou účasťou okrem v prepojených účtovných jednotkách (062A) - /096A/	23			
3.	Ostatné realizovateľné cenné papiere a podiely (063A) - /096A/	24			
4.	Pôžičky prepojeným účtovným jednotkám (066A) - /096A/	25			
5.	Pôžičky v rámci podielovej účasti okrem prepojeným účtovným jednotkám (066A) - /096A/	26			
6.	Ostatné pôžičky (067A) - /096A/	27			
7.	Dlhové cenné papiere a ostatný dlhodobý finančný majetok (065A, 069A, 06XA) - /096A/	28			



Ozna- čenie a	STRANA AKTÍV b	Číslo riadku c	Bežné účtovné obdobie		Bezprostredne predchádzajúce účtovné obdobie
			1	2	
			Brutto - časť 1	Netto	Netto
			Korekcia - časť 2		
8.	Pôžičky a ostatný dlhodobý finančný majetok so zostatkovou dobou splatnosti najviac jeden rok (066A, 067A, 069A, 06XA) - /096A/	29			
9.	Účty v bankách s dobou viazanosti dlhšou ako jeden rok (22XA)	30			
10.	Obstarávaný dlhodobý finančný majetok (043) - /096A/	31			
11.	Poskytnuté preddávky na dlhodobý finančný majetok (053) - /095A/	32			
B.	Obežný majetok r. 34 + r. 41 + r. 53 + r. 66 + r. 71	33	7 7 8 0 0 5 7	7 7 7 0 1 6 6	
			9 8 9 1		9 8 7 2 4 9 2
B.I.	Zásoby súčet (r. 35 až r. 40)	34	4 1 2 8 1 9 0	4 1 2 8 1 9 0	
					5 9 5 9 6 3 8
B.I.1.	Materiál (112, 119, 11X) - /191, 19X/	35	2 2 8 2 2 8 1	2 2 8 2 2 8 1	
					2 6 2 6 7 7 1
2.	Nedokončená výroba a polotovary vlastnej výroby (121, 122, 12X) - /192, 193, 19X/	36	4 3 8 4 1 6	4 3 8 4 1 6	
					3 6 7 8 3 9
3.	Výrobky (123) - /194/	37	1 4 0 7 4 9 3	1 4 0 7 4 9 3	
					2 9 6 5 0 2 8
4.	Zvieratá (124) - /195/	38			
5.	Tovar (132, 133, 13X, 139) - /196, 19X/	39			
6.	Poskytnuté preddávky na zásoby (314A) - /391A/	40			
B.II.	Dlhodobé pohľadávky súčet (r. 42 + r. 46 až r. 52)	41			
B.II.1.	Pohľadávky z obchodného styku súčet (r. 43 až r. 45)	42			



Ozna- čenie a	STRANA AKTÍV b	Číslo riadku c	Bežné účtovné obdobie		Bezprostredne predchádzajúce účtovné obdobie
			1	2	
			Brutto - časť 1	Netto	3
			Korekcia - časť 2		
1.a.	Pohľadávky z obchodného styku voči prepojeným účtovným jednotkám (311A, 312A, 313A, 314A, 315A, 31XA) - /391A/	43			
1.b.	Pohľadávky z obchodného styku v rámci podielevej účasti okrem pohľadávok voči prepojeným účtovným jednotkám (311A, 312A, 313A, 314A, 315A, 31XA) - /391A/	44			
1.c.	Ostatné pohľadávky z obchodného styku (311A, 312A, 313A, 314A, 315A, 31XA) - /391A/	45			
2.	Čistá hodnota zákazky (316A)	46			
3.	Ostatné pohľadávky voči prepojeným účtovným jednotkám (351A) - /391A/	47			
4.	Ostatné pohľadávky v rámci podielevej účasti okrem pohľadávok voči prepojeným účtovným jednotkám (351A) - /391A/	48			
5.	Pohľadávky voči spoločníkom, členom a združeniu (354A, 355A, 358A, 35XA) - /391A/	49			
6.	Pohľadávky z derivátových operácií (373A, 376A)	50			
7.	Iné pohľadávky (335A, 336A, 33XA, 371A, 374A, 375A, 378A) - /391A/	51			
8.	Odložená daňová pohľadávka (481A)	52			
B.III.	Krátkodobé pohľadávky súčet (r. 54 + r. 58 až r. 65)	53	1 9 2 7 1 8 5	1 9 1 7 2 9 4	2 1 8 5 9 3 0
B.III.1.	Pohľadávky z obchodného styku súčet (r. 55 až r. 57)	54	1 5 5 4 2 0 5	1 5 4 4 3 1 4	1 1 5 6 4 7 0
1.a.	Pohľadávky z obchodného styku voči prepojeným účtovným jednotkám (311A, 312A, 313A, 314A, 315A, 31XA) - /391A/	55			
1.b.	Pohľadávky z obchodného styku v rámci podielevej účasti okrem pohľadávok voči prepojeným účtovným jednotkám (311A, 312A, 313A, 314A, 315A, 31XA) - /391A/	56			



Označenie a	STRANA AKTÍV b	Číslo riadku c	Bežné účtovné obdobie		Bezprostredne predchádzajúce účtovné obdobie
			1	2	
			Brutto - časť 1 Korekcia - časť 2	Netto 2 Netto 3	
1.c.	Ostatné pohľadávky z obchodného styku (311A, 312A, 313A, 314A, 315A, 31XA) - /391A/	57	1 5 5 4 2 0 5	1 5 4 4 3 1 4	
			9 8 9 1		1 1 5 6 4 7 0
2.	Čistá hodnota zákazky (316A)	58			
3.	Ostatné pohľadávky voči prepojeným účtovným jednotkám (351A) - /391A/	59			
4.	Ostatné pohľadávky v rámci podielovej účasti okrem pohľadávok voči prepojeným účtovným jednotkám (351A) - /391A/	60			
5.	Pohľadávky voči spoločníkom, členom a združeniu (354A, 355A, 358A, 35XA, 398A) - /391A/	61			
6.	Sociálne poistenie (336A) - /391A/	62			
7.	Daňové pohľadávky a dotácie (341, 342, 343, 345, 346, 347) - /391A/	63	3 6 2 1 3 7	3 6 2 1 3 7	
					1 0 2 8 0 1 0
8.	Pohľadávky z derivátových operácií (373A, 376A)	64			
9.	Iné pohľadávky (335A, 33XA, 371A, 374A, 375A, 378A) - /391A/	65	1 0 8 4 3	1 0 8 4 3	
					1 4 5 0
B.IV.	Krátkodobý finančný majetok súčet (r. 67 až r. 70)	66			
B.IV.1.	Krátkodobý finančný majetok v prepojených účtovných jednotkách (251A, 253A, 256A, 257A, 25XA) - /291A, 29XA/	67			
2.	Krátkodobý finančný majetok bez krátkodobého finančného majetku v prepojených účtovných jednotkách (251A, 253A, 256A, 257A, 25XA) - /291A, 29XA/	68			
3.	Vlastné akcie a vlastné obchodné podiely (252)	69			
4.	Obstarávaný krátkodobý finančný majetok (259, 314A) - /291A/	70			



Ozna- čenie a	STRANA AKTÍV b	Číslo riadku c	Bežné účtovné obdobie		Bezprostredne predchádzajúce	
			1	Brutto - časť 1	Netto 2	Netto 3
				Korekcia - časť 2		
B.V.	Finančné účty r. 72 + r. 73	71	1 7 2 4 6 8 2	1 7 2 4 6 8 2	1 7 2 6 9 2 4	
B.V.1.	Peniaze (211, 213, 21X)	72	4 4 2 8 1	4 4 2 8 1	3 0 0 3 6	
2.	Účty v bankách (221A, 22X, +/- 261)	73	1 6 8 0 4 0 1	1 6 8 0 4 0 1	1 6 9 6 8 8 8	
C.	Časové rozlíšenie súčet (r. 75 až r. 78)	74	3 9 0 0 0	3 9 0 0 0	4 1 4 0 5	
C.1.	Náklady budúcich období dlhodobé (381A, 382A)	75	1 6 0 5	1 6 0 5	1 3 4 2	
2.	Náklady budúcich období krátkodobé (381A, 382A)	76	3 6 5 5 6	3 6 5 5 6	4 0 0 6 3	
3.	Prijmy budúcich období dlhodobé (385A)	77				
4.	Prijmy budúcich období krátkodobé (385A)	78	8 3 9	8 3 9		

Ozna- čenie a	STRANA PASÍV b	Číslo riadku c	Bežné účtovné obdobie 4	Bezprostredne predchádzajúce účtovné obdobie 5
	SPOLU VLASTNÉ IMANIE A ZÁVÄZKY r. 80 + r. 101 + r. 141	79	2 0 3 0 8 6 6 7	2 2 7 8 8 3 4 5
A.	Vlastné imanie r. 81 + r. 85 + r. 86 + r. 87 + r. 90 + r. 93 + r. 97 + r. 100	80	1 1 4 1 2 6 0 1	1 1 3 9 5 6 6 3
A.I.	Základné imanie súčet (r. 82 až r. 84)	81	9 9 5 8	9 9 5 8
A.I.1.	Základné imanie (411 alebo +/- 491)	82	9 9 5 8	9 9 5 8
2.	Zmena základného imania +/- 419	83		
3.	Pohľadávky za upísané vlastné imanie (-/353)	84		
A.II.	Emisné ážio (412)	85		
A.III.	Ostatné kapitálové fondy (413)	86		
A.IV.	Zákonné rezervné fondy r. 88 + r. 89	87	1 1 2 2 8	1 1 2 2 8
A.IV.1.	Zákonný rezervný fond a nedeliteľný fond (417A, 418, 421A, 422)	88	1 1 2 2 8	1 1 2 2 8
2.	Rezervný fond na vlastné akcie a vlastné podieľy (417A, 421A)	89		



Označenie a	STRANA PASÍV b	Číslo riadku c	Bežné účtovné obdobie 4	Bezprostredne predchádzajúce účtovné obdobie 5
A.V.	Ostatné fondy zo zisku r. 91 + r. 92	90		
A.V.1.	Štatutárne fondy (423, 42X)	91		
	2. Ostatné fondy (427, 42X)	92		
A.VI.	Oceňovacie rozdiely z precenenia súčet (r. 94 až r. 96)	93		
A.VI.1.	Oceňovacie rozdiely z precenenia majetku a záväzkov (+/- 414)	94		
	2. Oceňovacie rozdiely z kapitálových účastí (+/- 415)	95		
	3. Oceňovacie rozdiely z precenenia pri zlúčení, splnutí a rozdelení (+/- 416)	96		
A.VII.	Výsledok hospodárenia minulých rokov r. 98 + r. 99	97	1 0 7 8 4 4 7 6	1 1 1 1 8 1 6 2
A.VII.1.	Nerozdelený zisk minulých rokov (428)	98	1 0 7 8 4 4 7 6	1 1 1 1 8 1 6 2
	2. Neuhrazená strata minulých rokov (-/429)	99		
A.VIII.	Výsledok hospodárenia za účtovné obdobie po zdanení +/- r. 01 - (r. 81 + r. 85 + r. 86 + r. 87 + r. 90 + r. 93 + r. 97 + r. 101 + r. 141)	100	6 0 6 9 3 9	2 5 6 3 1 5
B.	Záväzky r. 102 + r. 118 + r. 121 + r. 122 + r. 136 + r. 139 + r. 140	101	7 9 2 1 2 7 2	1 0 2 3 5 8 0 5
B.I.	Dlhodobé záväzky súčet (r. 103 + r. 107 až r. 117)	102	6 6 7 8 4 4	5 6 8 7 1 4
B.I.1.	Dlhodobé záväzky z obchodného styku súčet (r. 104 až r. 106)	103		
	1.a. Záväzky z obchodného styku voči prepojeným účtovným jednotkám (321A, 475A, 476A)	104		
	1.b. Záväzky z obchodného styku v rámci podielovej účasti okrem záväzkov voči prepojeným účtovným jednotkám (321A, 475A, 476A)	105		
	1.c. Ostatné záväzky z obchodného styku (321A, 475A, 476A)	106		
	2. Čistá hodnota zákazky (316A)	107		
	3. Ostatné záväzky voči prepojeným účtovným jednotkám (471A, 47XA)	108		
	4. Ostatné záväzky v rámci podielovej účasti okrem záväzkov voči prepojeným účtovným jednotkám (471A, 47XA)	109		
	5. Ostatné dlhodobé záväzky (479A, 47XA)	110		
	6. Dlhodobé prijaté preddavky (475A)	111		
	7. Dlhodobé zmenky na úhradu (478A)	112		
	8. Vydané dlhopisy (473A/-/255A)	113		
	9. Záväzky zo sociálneho fondu (472)	114	7 2 3 8 6	6 2 3 0 7
	10. Iné dlhodobé záväzky (336A, 372A, 474A, 47XA)	115		
	11. Dlhodobé záväzky z derivátových operácií (373A, 377A)	116		
	12. Odložený daňový záväzok (481A)	117	5 9 5 4 5 8	5 0 6 4 0 7



Označenie a	STRANA PASÍV b	Číslo riadku c	Bežné účtovné obdobie 4	Bezprostredne predchádzajúce účtovné obdobie 5
B.II.	Dlhodobé rezervy r. 119 + r. 120	118	6 7 9 0 8	6 6 1 1 9
B.II.1.	Zákonné rezervy (451A)	119		
2.	Ostatné rezervy (459A, 45XA)	120	6 7 9 0 8	6 6 1 1 9
B.III.	Dlhodobé bankové úvery (461A, 46XA)	121	2 1 9 4 5 0 0	3 9 1 0 0 0 0
B.IV.	Krátkodobé záväzky súčet (r. 123 + r. 127 až r. 135)	122	4 8 2 9 7 9 9	5 5 5 5 9 9 1
B.IV.1.	Záväzky z obchodného styku súčet (r. 124 až r. 126)	123	4 2 7 0 3 3 4	5 0 2 7 2 7 3
1.a.	Záväzky z obchodného styku voči prepojeným účtovným jednotkám (321A, 322A, 324A, 325A, 326A, 32XA, 475A, 476A, 478A, 47XA)	124		
1.b.	Záväzky z obchodného styku v rámci podielovej účasti okrem záväzkov voči prepojeným účtovným jednotkám (321A, 322A, 324A, 325A, 326A, 32XA, 475A, 476A, 478A, 47XA)	125		
1.c.	Ostatné záväzky z obchodného styku (321A, 322A, 324A, 325A, 326A, 32XA, 475A, 476A, 478A, 47XA)	126	4 2 7 0 3 3 4	5 0 2 7 2 7 3
2.	Čistá hodnota zákazky (316A)	127		
3.	Ostatné záväzky voči prepojeným účtovným jednotkám (361A, 36XA, 471A, 47XA)	128		
4.	Ostatné záväzky v rámci podielovej účasti okrem záväzkov voči prepojeným účtovným jednotkám (361A, 36XA, 471A, 47XA)	129		
5.	Záväzky voči spoločníkom a združeniu (364, 365, 366, 367, 368, 398A, 478A, 479A)	130	2 3 2 5 8	9 9 7 3 3
6.	Záväzky voči zamestnancom (331, 333, 33X, 479A)	131	2 3 2 4 6 8	2 1 1 9 7 4
7.	Záväzky zo sociálneho poistenia (336A)	132	1 4 7 4 8 3	1 3 0 5 2 0
8.	Daňové záväzky a dotácie (341, 342, 343, 345, 346, 347, 34X)	133	1 4 4 8 9 9	7 3 3 3 1
9.	Záväzky z derivátových operácií (373A, 377A)	134		
10.	Iné záväzky (372A, 379A, 474A, 475A, 479A, 47XA)	135	1 1 3 5 7	1 3 1 6 0
B.V.	Krátkodobé rezervy r. 137 + r. 138	136	1 6 1 2 2 1	1 3 4 9 8 1
B.V.1.	Zákonné rezervy (323A, 451A)	137	1 5 8 7 2 1	1 3 2 9 8 1
2.	Ostatné rezervy (323A, 32X, 459A, 45XA)	138	2 5 0 0	2 0 0 0
B.VI.	Bežné bankové úvery (221A, 231, 232, 23X, 461A, 46XA)	139		
B.VII.	Krátkodobé finančné výpomoci (241, 249, 24X, 473A, /-255A)	140		
C.	Časové rozlíšenie súčet (r. 142 až r. 145)	141	9 7 4 7 9 4	1 1 5 6 8 7 7
C.1.	Výdavky budúcich období dlhodobé (383A)	142		
2.	Výdavky budúcich období krátkodobé (383A)	143		
3.	Výnosy budúcich období dlhodobé (384A)	144	8 0 2 2 6 8	9 7 4 6 4 9
4.	Výnosy budúcich období krátkodobé (384A)	145	1 7 2 5 2 6	1 8 2 2 2 8



Ozna- čenie a	Text b	Číslo riadku c	Skutočnosť	
			bežné účtovné obdobie 1	bezprostredne predchádzajúce účtovné obdobie 2
			*	Čistý obrat (časť účt. tr. 6 podľa zákona)
**	Výnosy z hospodárskej činnosti spolu súčet (r. 03 až r. 09)	02	3 4 5 1 5 7 5 1	2 7 7 3 0 1 0 9
I.	Tržby z predaja tovaru (604, 607)	03		
II.	Tržby z predaja vlastných výrobkov (601)	04	3 3 8 3 0 3 0 7	2 4 5 7 4 0 2 8
III.	Tržby z predaja služieb (602, 606)	05	1 6 8 9 1 9 6	8 1 4 7 0 3
IV.	Zmeny stavu vnútroorganizačných zásob (+/-) (účtová skupina 61)	06	- 1 4 8 6 1 2 8	2 1 2 9 0 5 9
V.	Aktivácia (účtová skupina 62)	07		
VI.	Tržby z predaja dlhodobého nehmotného majetku, dlhodobého hmotného majetku a materiálu (641, 642)	08	1 7 4 0 9 1	1 2 5 4 8 8
VII.	Ostatné výnosy z hospodárskej činnosti (644, 645, 646, 648, 655, 657)	09	3 0 8 2 8 5	8 6 8 3 1
**	Náklady na hospodársku činnosť spolu r. 11 + r. 12 + r. 13 + r.14 + r. 15 + r. 20 + r. 21 + r. 24 + r. 25 + r. 26	10	3 3 4 7 5 1 1 1	2 7 2 4 5 7 3 5
A.	Náklady vynaložené na obstaranie predaného tovaru (504, 507)	11		
B.	Spotreba materiálu, energie a ostatných neskladovateľných dodávok (501, 502, 503)	12	1 9 1 2 2 2 8 4	1 7 8 5 1 7 2 7
C.	Opravné položky k zásobám (+/-) (505)	13		
D.	Služby (účtová skupina 51)	14	8 1 8 9 3 5 3	4 4 0 1 3 8 0
E.	Osobné náklady (r. 16 až r. 19)	15	4 7 7 6 4 7 3	3 9 7 1 4 0 5
E.1.	Mzdové náklady (521, 522)	16	3 3 5 0 4 4 1	2 7 0 9 0 6 4
2.	Odmeny členom orgánov spoločnosti a družstva (523)	17		
3.	Náklady na sociálne poistenie (524, 525, 526)	18	1 2 4 2 4 5 1	1 0 0 0 3 4 3
4.	Sociálne náklady (527, 528)	19	1 8 3 5 8 1	2 6 1 9 9 8
F.	Dane a poplatky (účtová skupina 53)	20	5 8 3 8 9	5 0 7 0 8
G.	Odpisy a opravné položky k dlhodobému nehmotnému majetku a dlhodobému hmotnému majetku (r. 22 + r. 23)	21	1 0 5 7 6 0 4	7 8 7 4 6 2
G.1.	Odpisy dlhodobého nehmotného majetku a dlhodobého hmotného majetku (551)	22	1 0 5 7 6 0 4	7 8 7 4 6 2
2.	Opravné položky k dlhodobému nehmotnému majetku a dlhodobému hmotnému majetku (+/-) (553)	23		
H.	Zostatková cena predaného dlhodobého majetku a predaného materiálu (541, 542)	24	1 3 2 5 4 4	8 5 7 0 5
I.	Opravné položky k pohľadávkam (+/-) (547)	25	8 6 9 1	4 9 5 0
J.	Ostatné náklady na hospodársku činnosť (543, 544, 545, 546, 548, 549, 555, 557)	26	1 2 9 7 7 3	9 2 3 9 8
***	Výsledok hospodárenia z hospodárskej činnosti (+/-) (r. 02 - r. 10)	27	1 0 4 0 6 4 0	4 8 4 3 7 4



Ozna- čenie a	Text b	Číslo riadku c	Skutočnosť	
			bežné účtovné obdobie	bezprostredne predchádzajúce účtovné obdobie
			1	2
*	Pridaná hodnota (r. 03 + r. 04 + r. 05 + r. 06 + r. 07) - (r. 11 + r. 12 + r. 13 + r. 14)	28	6 7 2 1 7 3 8	5 2 6 4 6 8 3
**	Výnosy z finančnej činnosti spolu r. 30 + r. 31 + r. 35 + r. 39 + r. 42 + r. 43 + r. 44	29	3 4 6 9 2	5 0
VIII.	Tržby z predaja cenných papierov a podielov (661)	30		
IX.	Výnosy z dlhodobého finančného majetku súčet (r. 32 až r. 34)	31		
IX.1.	Výnosy z cenných papierov a podielov od prepojených účtovných jednotiek (665A)	32		
2.	Výnosy z cenných papierov a podielov v podielovej účasti okrem výnosov prepojených účtovných jednotiek (665A)	33		
3.	Ostatné výnosy z cenných papierov a podielov (665A)	34		
X.	Výnosy z krátkodobého finančného majetku súčet (r. 36 až r. 38)	35		
X.1.	Výnosy z krátkodobého finančného majetku od prepojených účtovných jednotiek (666A)	36		
2.	Výnosy z krátkodobého finančného majetku v podielovej účasti okrem výnosov prepojených účtovných jednotiek (666A)	37		
3.	Ostatné výnosy z krátkodobého finančného majetku (666A)	38		
XI.	Výnosové úroky (r. 40 + r. 41)	39	3 4 6 7 6	
XI.1.	Výnosové úroky od prepojených účtovných jednotiek (662A)	40		
2.	Ostatné výnosové úroky (662A)	41	3 4 6 7 6	
XII.	Kurzové zisky (663)	42	1 6	5 0
XIII.	Výnosy z precenenia cenných papierov a výnosy z derivátových operácií (664, 667)	43		
XIV.	Ostatné výnosy z finančnej činnosti (668)	44		
**	Náklady na finančnú činnosť spolu r. 46 + r. 47 + r. 48 + r. 49 + r. 52 + r. 53 + r. 54	45	1 6 0 2 3 4	1 5 0 7 7 4
K.	Predané cenné papiere a podiely (561)	46		
L.	Náklady na krátkodobý finančný majetok (566)	47		
M.	Opravné položky k finančnému majetku (+/-) (565)	48		
N.	Nákladové úroky (r. 50 + r. 51)	49	1 4 6 6 8 5	1 3 2 2 3 6
N.1.	Nákladové úroky pre prepojené účtovné jednotky (562A)	50		
2.	Ostatné nákladové úroky (562A)	51	1 4 6 6 8 5	1 3 2 2 3 6
O.	Kurzové straty (563)	52	3 3 2	1 5 7
P.	Náklady na precenenie cenných papierov a náklady na derivátové operácie (564, 567)	53		
Q.	Ostatné náklady na finančnú činnosť (568, 569)	54	1 3 2 1 7	1 8 3 8 1



Ozna- čenie a	Text b	Číslo riadku c	Skutočnosť	
			bežné účtovné obdobie 1	bezprostredne predchádzajúce účtovné obdobie 2
			***	Výsledok hospodárenia z finančnej činnosti (+/-) (r. 29 - r. 45)
****	Výsledok hospodárenia za účtovné obdobie pred zdanením (+/-) (r. 27 + r. 55)	56	9 1 5 0 9 8	3 3 3 6 5 0
R.	Daň z príjmov (r. 58 + r. 59)	57	3 0 8 1 5 9	7 7 3 3 5
R.1.	Daň z príjmov splatná (591, 595)	58	2 1 9 1 0 7	8 6 6 4 1
2.	Daň z príjmov odložená (+/-) (592)	59	8 9 0 5 2	- 9 3 0 6
S.	Prevod podielov na výsledku hospodárenia spoločníkom (+/- 596)	60		
****	Výsledok hospodárenia za účtovné obdobie po zdanení (+/-) (r. 56 - r. 57 - r. 60)	61	6 0 6 9 3 9	2 5 6 3 1 5