



MONAREX
AUDIT • TAX • CONSULTING

Námestie slobody 2, 974 01 Banská Bystrica, Slovakia
e-mail: monarex@monarex.sk
www.monarex.sk

***SPRÁVA NEZÁVISLÉHO AUDÍTORA
K ÚČTOVNEJ ZÁVIERKE A VÝROČNEJ SPRÁVE
A VÝROČNÁ SPRÁVA
ZA ROK 2024***

JIT Plastic, s.r.o.

Výročná správa za účtovné obdobie k 31.12.2024

Obchodné meno (názov)

účtovnej jednotky: *JIT Plastic, s.r.o.*

Sídlo: *Kočovská cesta 2536/21, 915 01 Nové Mesto nad Váhom*


Vyhotovená dňa: 19.12.2025

Prerokovaná dňa: 19.12.2025

Podpis člena štatutárneho orgánu účtovnej
jednotky:



Podpis osoby zodpovednej za vyhotovenie
výročnej správy:



Jit Plastic, s.r.o.
Kočovská 2536/21
915 01 Nové Mesto nad Váhom

Základné imanie
431.524 €

Dátum vzniku
9. 8. 2005

IČO
36 346 624

DIČ
2022041615

IČ DPH
SK2022041615

LOGO



Spoločnosť je zapísaná v Obchodnom
registri Okresného súdu Trenčín
oddiel Sro, vložka č. 15914 /R

Obsah

<i>Príhovor konateľa spoločnosti.....</i>	<i>4</i>
<i>História spoločnosti.....</i>	<i>5</i>
<i>Profil spoločnosti.....</i>	<i>6</i>
<i>Aktivity spoločnosti.....</i>	<i>6</i>
<i>Riadenie kvality.....</i>	<i>8</i>
<i>Štatutárny orgán spoločnosti.....</i>	<i>9</i>
<i>Organizačná štruktúra spoločnosti.....</i>	<i>10</i>
<i>Zamestnanecká štruktúra spoločnosti.....</i>	<i>11</i>
<i>Všeobecné zhodnotenie situácie na trhu v r.2024.....</i>	<i>12</i>
<i>Prognóza vývoja pre r.2025.....</i>	<i>13</i>
<i>Finančno-ekonomická analýza a ukazovatele.....</i>	<i>16</i>
<i>Porovnanie výnosov r.2024 a r.2024.....</i>	<i>16</i>
<i>Štruktúra majetku, záväzkov a vlastného imania r.2023 a r.2024.....</i>	<i>18</i>
<i>Finančné ukazovatele spoločnosti Finstat.....</i>	<i>19</i>
<i>Nadobudnutie podielov a akcií.....</i>	<i>21</i>
<i>Náklady na výskum a vývoj.....</i>	<i>21</i>
<i>Informácia o rozdelení zisku alebo straty.....</i>	<i>21</i>
<i>Aktivity v oblasti životného prostredia.....</i>	<i>21</i>
<i>Organizačná zložka v zahraničí.....</i>	<i>21</i>
<i>Udalosti osobitného významu.....</i>	<i>21</i>
<i>Správa audítora a účtovná závierka.....</i>	<i>21</i>

Príhovor konateľa spoločnosti

Vážení obchodní partneri, spolupracovníci, kolegyne a kolegovia,
som rád, že Vám môžem predstaviť výsledky spoločnosti JIT Plastic, s. r. o. za rok 2024.

Ďakujem v mene vedenia JIT Plastic, s.r.o. všetkým zamestnancom, obchodným partnerom a zástupcom odborovým organizácií za profesionálnu prácu a prístup, vďaka ktorým sme spoločne dosiahli výsledky za rok 2024.

Slovensko v roku 2024 vyviezlo o 8 % nových osobných automobilov menej než rok predtým, napriek tomu autá zostali najdominantnejšou exportnou položkou. Pozíciu kľúčového obchodného partnera si naďalej udržalo Nemecko s podielom viac ako 21 % na slovenskom vývoze a takmer 15 % na dovoze.

Zo Slovenska sa vlani vyviezol tovar v hodnote 106,8 miliardy eur, čo je medziročný pokles o 1,5 %. Hodnota vývozu klesla len druhýkrát za posledných 15 rokov. Naopak, dovoz tovaru mierne vzrástol o 0,2 % a dosiahol 104,1 miliardy eur. Hodnota slovenského dovozu aj vývozu prekročila hranicu 100 miliárd eur už tretí rok za sebou. Slovenský zahraničný obchod tak uzavrel rok 2024 s prebytkom takmer 2,7 miliardy eur, čo je však o 1,8 miliardy eur menej než rok predtým. Stále pritom ide o deviatu najvyššiu hodnotu prebytku za posledných 15 rokov.

Zníženie exportu ovplyvnil najmä štvorpercentný pokles hodnoty vývozu nových osobných automobilov o 1,2 miliardy eur na 29,2 miliardy eur. „Počet vyvezených nových áut sa znížil o vyše 8,3 % na 1,06 milióna áut,“ priblížila generálna riaditeľka sekcie makroekonomických štatistík Štatistického úradu SR Alžbeta Ridzoňová.

Našou prioritou na rok 2025 je dosahovať lepšie výsledky v oblasti výroby a vyrovnanjšie výsledky podnikateľského rastu.

Je pre nás kľúčové maximálne využitie výrobných kapacít a optimalizácia ľudských zdrojov, zo zreteľa sa nesmie stratiť detailné sledovanie nákladovej štruktúry spoločnosti.

Toto sú len niektoré z hlavných bodov v nasledujúcom období, naša orientácia na trh a samotná výroba je veľmi náročná. Pár bodov k dodávateľsko-obchodným reťazcom:

- Dlhodobé plánovanie výroby a nákupu a ich porovnávanie s očakávanou realitou
- Rámcové zmluvy a kontakty
- Podpora EDI komunikácie
- Odvolávky do výroby a väzby
- Plánovanie výrobných kapacít a ľudských zdrojov
- Riadenie výroby
- Expedícia, balenie

Napriek tomu verím, že ako tím budeme dosahovať výborné výsledky v oblasti výroby, napredovať na trhu a spoločne zvládnuť situáciu v roku 2025.

Máme vôľu a odhodlanie neustále vylepšovať technologické postupy a samotnú výrobu, poskytovanie služieb našim klientom.

História spoločnosti

Spoločnosť JIT Plastic, s.r.o. bola založená 9. augusta 2005 s cieľom stať sa významným výrobcom plastových dielov, dodávateľom výrobkov pre automobilový priemysel na Slovensku aj v rámci EÚ.

Zákazníci spoločnosti:

Medzi najvýznamnejších zákazníkov v rámci európskeho pôsobenia Spoločnosti patria:

HELLA Slovakia Lighting s.r.o., Marelli Automotive Lighting Jihlava (Czech Republic) s.r.o., Honeywell Measurex (Ireland) Limited t/a HON Termal And SME EMEA

Sauvinex Laboratory International a.s., Audia Plastics, s. r. o., HELLA AUTOTECHNIK NOVA, s.r.o. MAGNA SLOVTECA, s.r.o., Plastika Nitra .a.s

Profil spoločnosti

Spoločnosť *JIT Plastic, s.r.o.* je spoločnosť s ručením obmedzeným a základným imaním vo výške **431 524 EUR**.

Spoločnosť pôsobí na Slovensku od augusta 2005, sídlo podnikania je v Novom Meste nad Váhom.

V októbri roku 2005 sa spoločnosť presťahovala do vlastnej výrobnéj haly v Novom Meste nad Váhom.

Aktivity spoločnosti

Hlavné aktivity spoločnosti sú:

- *Stabilizácia existujúcich výrobných kapacít v jednotlivých segmentoch výroby*
- *Diverzifikácia odberateľov*
- *Aktivity v oblasti výskumu materiálov a vlastností technologických vplyvov na výroby z plastov*

Výrobná činnosť

Spoločnosť JIT Plastic, s.r.o. je stabilnou spoločnosťou, podniká v oblasti priemyselnej výroby. Je dodávateľom plastových komponentov, predovšetkým pre automobilový, elektrotechnický a iný priemysel.

Spoločnosť naplno rozvinula svoje aktivity na Slovensku až v novembri 2005, pričom hlavným zameraním jej činností bola výroba s poskytovaním služieb v oblasti automobilovej výroby, dodávky plastových komponentov i kompletnou montážou dielov.

Pre vlastnú montáž vytvárame návrhy montážnych pracovísk a výrobných liniek.

Spoluprácou s našou spoločnosťou zákazník získava kompletný servis, snahu a pomoc pri riešení konštrukčných, výrobných či technologických problémov. Smerujeme k neustálemu zlepšovaniu celého procesu výroby a spolupráce.

Podiel priemyselnej výroby tvorí 91% celkového objemu tržieb a 3% tvoria služby v rámci výroby, 6% zákazková výroba foriem a montážnych pracovísk, následná modifikácia, údržba foriem a pracovísk.

Spoločnosť pri výrobe využíva špeciálne databázy dodávateľov.

Poskytovanie služieb a predaj materiálu

Spoločnosť v rámci tejto aktivity poskytuje viaceré služby, jednoduchá mechanická montáž a úpravy na zákaz u odberateľov.

Predaj tovaru v rámci v rozsahu voľných živností (veľkoobchod)

Spoločnosť v rámci predaja realizuje nákup, obstaranie tovaru a následne predaj a poradenstvo pri výrobe. Zákazková výroba foriem na lisovanie púzdiar pre automobilový priemysel, elektrotechnický a iný priemysel.

Ponúkame komplexné služby od návrhu a konštrukcie vstrekovacej formy, cez výrobu nástroja v nástrojárni, až po samotné lisovanie s logistickými službami.

Pre vlastnú montáž ponúkame návrh a dodávku montážnych pracovísk a výrobných liniek. Vďaka našej výhodnej polohe v blízkosti diaľničnej siete môžeme flexibilne a rýchlo reagovať na potreby zákazníka.

JIT Plastic, s.r.o., zdieľa spoločné hodnoty, vízie a poslanie :

Hodnoty: *Integrita, Osobné vlastníctvo, Tímová práca, Stabilita*

Vízia: *Stať sa stabilnou spoločnosťou, profilujúcou ako „ Just-in-Time“*

Poslanie: *Uľahčenie výroby prostredníctvom inovačných riešení dodávateľského reťazca*

Logo:



Riadenie kvality

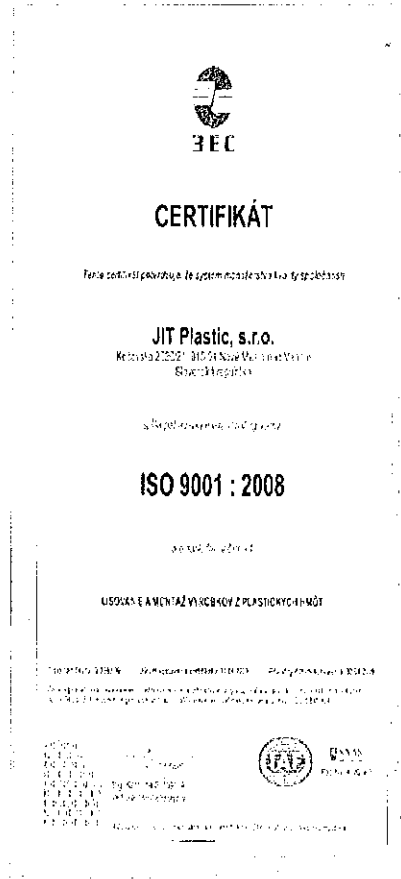
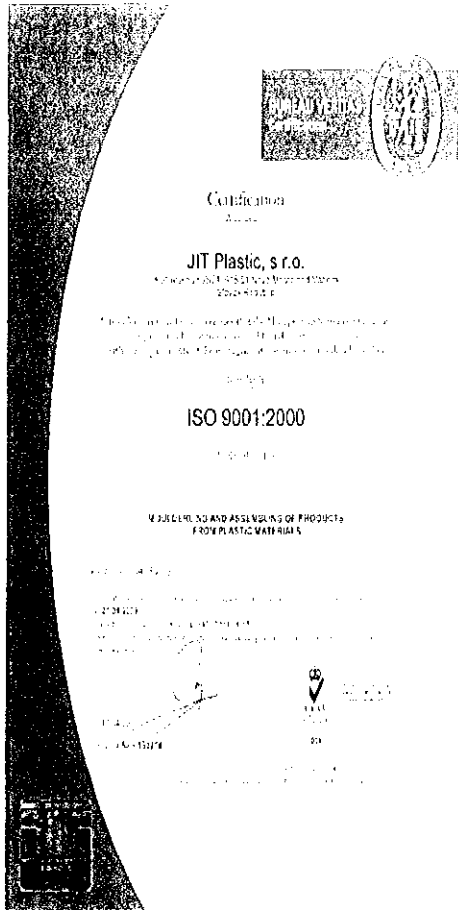
Spoločnosť JIT Plastic, s.r.o. má vybudovaný certifikovaný proces Bureau Veritas podľa medzinárodnej normy ISO 9001:2000 (ďalej „Systém manažérstva kvality“) a recertifikačný audit 3EC International podľa normy ISO 9001:2008. Túto medzinárodnú normu môžu využívať interné aj externé strany vrátane certifikovaných orgánov na posúdenie schopnosti organizácie vyhovieť požiadavkám zákazníkov, požiadavkám predpisov a legislatívnym požiadavkám aplikovateľných na produkt (výrobok) a vlastným požiadavkám organizácie.

Vďaka očakávaniu zákazníkov a snahe o stabilné umiestnenie na trhu pri udržaní dobrej hospodárskej výkonnosti, zaviedla firma JIT Plastic s.r.o. systém zabezpečenia kvality podľa normy, aktuálne ISO 9001:2008.



20.4.2006 *Certifikačný proces Bureau Veritas podľa normy ISO 9001:2000*

30.4.2009 *Recertifikačný audit 3EC International podľa normy ISO 9001:2008*



Štatutárny orgán spoločnosti

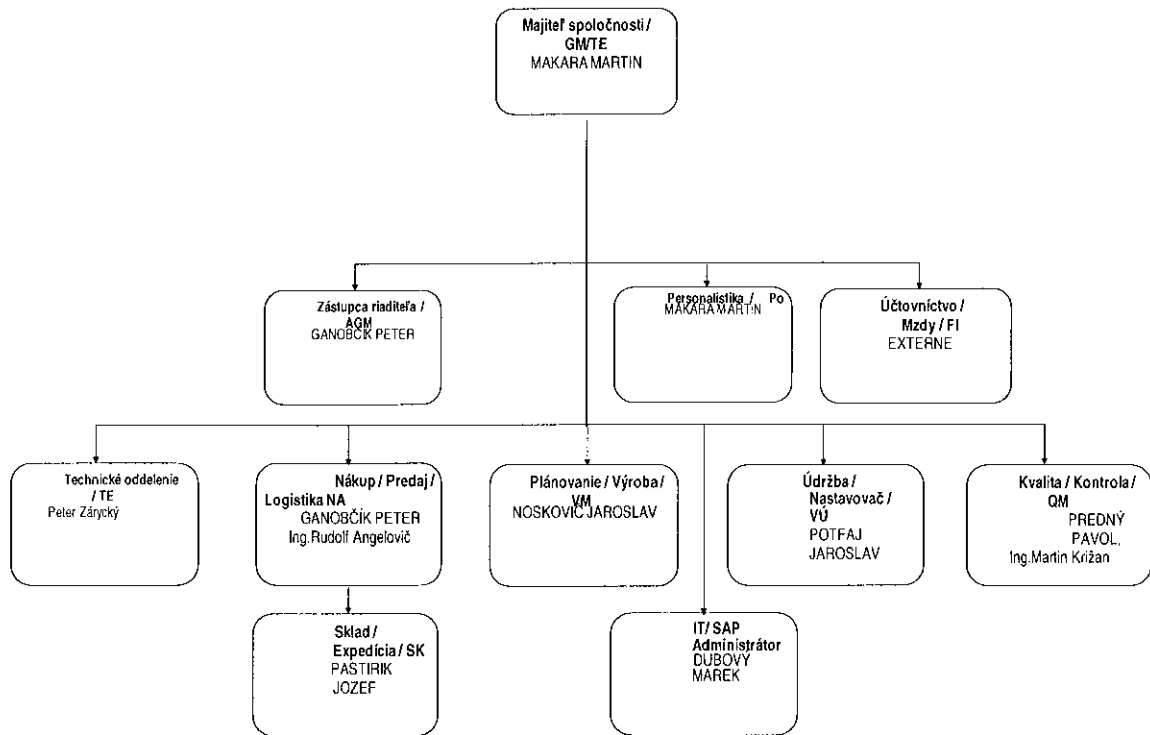
Meno: *Martin Makara*
 Funkcia: *Konateľ spoločnosti*
 Vznik funkcie: *09.08.2005*

Meno: *Peter Budinský*
 Funkcia: *Konateľ spoločnosti*
 Vznik funkcie: *15.08.2006*

Organizačná štruktúra

Organizational Chart

Organizačná štruktúra spoločnosti Makara Martin, s.r.o. (ďalej len "Spoločnosť")



Vypracoval : Pavol Predný - QM

Schválil : Martin Makara - GM

Dátum : 31.12.2020

Zamestnanecká štruktúra

Riadenie ľudských zdrojov je strategicky významnou oblasťou riadenia spoločnosti, ktorá sa zameriava na všetko, čo sa týka zamestnancov v pracovnom procese. Strategické ciele, zámery a potreby spoločnosti udávajú smer pre plánovanie v oblasti ľudských zdrojov. Snahou spoločnosti je rovnosť príležitostí pre všetkých zamestnancov spoločnosti, ktorá úzko súvisí s podporou a rozvojom zručností, schopností a znalostí.

Cieľom vzdelávania je zvyšovať kvalifikáciu zamestnancov a ich potenciál, naučiť potrebným zručnostiam, vedomostiam, ktoré súvisia s ich pracovnou náplňou, zodpovednosťou a kompetenciami. Spoločnosť mala v roku 2024 priemerný prepočítaný stav zamestnancov 102.

Spoločnosť si uvedomuje dôležitosť o starostlivosť svojich zamestnancov, a preto svojim zamestnancom vytvára dobré pracovné podmienky, motivujúci sociálny program, rôzne aktivity a podujatia pre rodinných príslušníkov zamestnancov.

Spoločnosť zamestnávala v roku 2024 - 102 zamestnancov s toho štyri zamestnankyne na materskej dovolenke.

VZDELANIE	
SŠ	97
VŠ	5

PŮVODNOSŤ	
Ženy	46
Muži	56

VEKOVÁ ŠTRUKTÚRA	
18 – 30	35
Do 50	51
Nad 50	16

Všeobecné zhodnotenie situácie na trhu v roku 2024

Európsky automobilový sektor čelil v uplynulom roku 2024 výraznému zhoršeniu situácie na pracovnom trhu, najmä medzi dodávateľmi automobilových komponentov. Analýza Európskej asociácie automobilových dodávateľov (CLEPA), ktorú spracovali pre Financial Times, upozorňuje na alarmujúci trend – počet prepustených pracovníkov sa oproti minulému roku zdvojnásobil.

Znepokojujúce čísla a dôvody krízy

Podľa správy CLEPA v roku 2024 zaniklo viac ako **30 000 pracovných miest** v sektore automobilových komponentov, čo je výrazný nárast oproti **15 000 miestam** zrušeným v roku 2023. Tento trend podčiarkuje čistú stratu viac ako **58 000 pracovných miest** od roku 2020.

Za problémami stojí kombinácia viacerých faktorov, no medzi tie hlavné patrí pokles predaja nových áut, vojna na Ukrajine, inflácia a v neposlednom rade silná konkurencia z Číny. Historicky silné značky, ako Michelin či Bosch, za posledný rok oznámili tisíccky prepustených pracovníkov.

Elektrifikácia neprináša očakávané výsledky

Aj keď sa elektromobily stále častejšie objavujú na cestách, v oblasti zamestnanosti neprinášajú očakávaný rast. Sektor batérií síce ponúka nové príležitosti, no v roku 2024 sa v tejto oblasti stratilo približne **4 680 pracovných miest**, čo je viac ako počet novo vytvorených.

Elektrifikácia navyše nedokáže vyvážiť straty v tradičnom segmente spaľovacích motorov. Tento fakt ešte zdôrazňuje obavy z očakávaného **zákazu predaja spaľovacích motorov od roku 2035**, ktorý prináša tlak na prispôbenie výroby. Sektor automobilových dodávateľov čelí temným vyhlídkam. Prísnejšie emisné normy, nejasná podpora prechodu na elektrinu a tlak konkurencie ohrozujú tisíce ďalších pracovných miest. CLEPA varuje, že ak sa situácia nezlepší, môže sa kríza v budúcich rokoch ešte prehĺbiť.

Prognóza vývoja pre rok 2025

Na Slovensku sa minulý rok podľa predbežných výsledkov vyrobilo 993 000 vozidiel, medziročne je to o takmer 87 000 menej.

Prognóza pre rok 2025 vyzerá pozitívne, očakáva sa, že výroba bude opäť stúpať a počet vyrobených vozidiel podľa očakávaní dosiahne hranicu 1 150 000 kusov. Združenie automobilového priemyslu SR (ZAP SR) ale podčiarkuje aj dôležitosť elektromobility a politickej stability.

Zostávame automobilovou veľmocou

Slovensko naďalej zostáva svetovým lídrom vo výrobe vozidiel na obyvateľa. Na 1 000 obyvateľov sa u nás vyrobí 182 vozidiel. Automobilový priemysel, do ktorého spadá výroba automobilov a dielov, sa tak stále vysokou mierou podieľa na celkových tržbách v priemysle. Za rok 2023 to bolo až 49,5 %.

Automobilový sektor zamestnáva priamo viac ako 165 000 ľudí, agregovaná zamestnanosť dosahuje 244 000 obyvateľov. „K týmto výsledkom prispelo najmä to, že v minulosti sme boli pre investorov atraktívnou destináciou a dokázali sme ponúknuť najlepšie podmienky,“ hovorí Alexander Matušek, prezident ZAP SR.

ZAP SR ale upozorňuje, že automobilový priemysel v Európe aj na Slovensku ale čelí viacerým problémom a výzvam. Investície do výroby elektromobilov sa pohybujú v miliardách eur, na druhej strane automobilky bojujú s poklesom výroby a registrácií automobilov kvôli klesajúcemu dopytu.

Najnovšie hrozí zavedenie ciel zo strany USA a Číny a chýba dostatočne vybudovaná nabíjacia infraštruktúra. V rámci EÚ neexistuje jednotná stratégia pre rozvoj priemyslu, zvyšuje sa inflácia a náklady na jej kompenzáciu, ceny

energií pre priemysel sú vysoké, sebestačnosť v oblasti surovín a polovodičov je nedostatočná.

ZAP žiada konštruktívny dialóg

Aby mohla efektívne pokračovať transformácia výroby na elektromobilitu, je nevyhnutné vytvoriť zo strany štátu rámcové podmienky pre investorov, s jasnou a stabilnou zahraničnopolitickou orientáciou, uvádza ZAP. Za uplynulých 15 rokov až 93 % investícií pochádzalo z krajín EÚ, Spojeného kráľovstva a USA.

Druhou prioritou je podľa združenia potreba zabránenia ďalšieho rastu nákladov na výrobu. Už začiatkom roka 2024 sa zvýšili zdravotné odvody pre zamestnávateľov ako aj daň z nehnuteľností, pretrváva vysoká inflácia a vysoké ceny energií pre priemysel. Problémom aj naďalej zostáva nedostatok kvalifikovanej pracovnej sily, domácej aj zahraničnej. Slovensko stále zaostáva za vyspelými krajinami aj v oblasti environmentálnej udržateľnosti. ZAP SR ocenil, že vláda čiastočne reflektovala niektoré komunikované priority, ako je napríklad zjednodušenie vstupu cudzincov na pracovný trh, zefektívnenie povoľovacích procesov EIA (posudzovanie vplyvov na životné prostredie), nesúlad medzi vzdelávaním a potrebami trhu práce, nevyhnutnosť rekvalifikácie zamestnancov a absolventov.

Okrem iného priniesla transakčnú daň, zvýšenie korporátnej dane na 24 % a DPH na 23 %. Zvýšenie maximálneho stropu pre sociálne odvody spôsobilo, že najlepšie platení zamestnanci dostávajú výrazne nižšiu čistú mzdu ako napríklad v Česku a zamestnávatelia za nich platia výrazne viac.

O tieto pracovné pozície môže Slovensko začať prichádzať a nové nemusia vôbec vznikáť. Prichádzame tým o najlepšie talenty.

Medzi najhoršími v podpore elektromobility

Slovensko podľa ZAP-u stále zaostáva v rozvoji elektromobility. Patríme medzi päť najhorších krajín v registrácii BEV (batériové elektrické vozidlo) a PHEV (plug-in hybridné vozidlo) za rok 2024. Pri BEV je podiel registrácií 2,5 %, pri BHEV 2,4 %. Stále nedostatočný je aj počet nabíjajúcich bodov. V roku 2024 ich počet dosiahol 2 223, v porovnaní s rokom 2023 je to nárast o 22,9 %. Budovanie nabíjajúcich staníc u nás nie je lukratívne, pretože majú nízku vyťaženosť. Na Slovensku sa elektrické vozidlá nepredávajú, aj napriek tomu ale vláda nezvažuje ich podporu a práve naopak, prostriedky z výziev a fondov určených na podporu elektromobility je zložité čerpať. Navyše, podmienky sa stále menia.

„Pre krajinu, ktorá je na prvom mieste v počte vyrobených áut, je posledné miesto v registráciách automobilov s najnovšími technológiami ncdôstojné,“ myslí si Matušek. Dodáva, že slovenská ekonomika potrebuje pozitívny impulz na zvrátenie negatívneho trendu, rovnako aj automobilový priemysel. „Je nevyhnutné vytvoriť zo Slovenska atraktívnu destináciu pre investície a talenty zo zahraničia. Nadnárodné korporácie budú totiž v najbližších mesiacoch a rokoch robiť rozhodnutia, aké sme doteraz nevideli. Je potrebné okamžite začať do zahraničia vysielat' pozitívne signály,“ dodáva Alexander Matušek.

Účtovná zvierka

Štruktúra nákladov 2024-2023

NÁKLADY	2024	2023
<u>Náklady na hospodársku činnosť</u>	16.460.901	14.048.734
a) Spotrebované nákupy	10.927.448	9.303.039
b) Služby	2.354.792	1.946.116
c) Osobné náklady	2.557.743	2.363.256
d) Dane a poplatky	6.380	7.189
e) Ostatné náklady na hospodársku činnosť	107.224	19.281
f) Opravné položky k pohľadávkam	1.705	697
g) Odpisy a opravné položky DHM	328.358	349.028
h) Manká a škody	79.932	40.216
i) ZC predaného DM a materiálu	22.735	22.631
f) Ostatné náklady, pokuty, penále	46	578
<u>Finančné náklady:</u>	1.132	32.893
a) Ostatné náklady na finančnú činnosť	1.127	1.356
b) Nákladové úroky	0	0
c) Kurzové straty	5	37
d) Predané cenné papiere a podiely	0	31.500
<u>Mimoriadne náklady:</u>	0	0
a) mimoriadne náklady	0	0
<u>Daň z príjmov splatná</u>	119.346	63.856
<u>Daň z príjmov odložená</u>	-37.589	22.747

Štruktúra výnosov 2024-2023

VÝNOSY	2024	2023
Prevádzkové výnosy:	16.280.384	14.033.481
a) Tržby z predaja vlast. Výrobkov (601)	13.689.003	13.191.689
b) Tržby z predaja služieb (602, 606)	1.756.069	841.792
c) Zmeny vnútr.zásob (61 + -)	325.814	-34.786
d) Aktivácia (účet.skupina 62)	0	0
e) Tržby z predaja DM a materiálu	500.859	138.240
f) Ostatné výnosy z hospodárskej činnosti	55.789	114.780
Finančné výnosy:	278.663	76.984
a) Kurzové zisky	0	10
b) Výnosové úroky	88.288	45.474
c) Výnosy z predaja cenných papierov a podielov	46.875	31.500
d) Výnosy z predaja cen.pap.a podielov voči prep.úč.j.	143.500	0
Mimoriadne výnosy:	0.00	0.00

Štruktúra majetku, záväzkov a vlastného imania 2024-2023

Štruktúra majetku, záväzkov a vlastného imania	2024	2023
Nehmotný dlhodobý majetok -netto	0,00	0,00
Dlhodobý hmotný majetok - netto	2.059.313,00	2.229.389,00
Dlhodobý fin. majetok	1.204.199,00	3.275.000,00
NEOBEŽNÝ MAJETOK	3.263.512,00	5.504.389,00
Krátkodobé pohľadávky	4.907.679,00	3.877.515,00
Dlhodobé pohľadávky	3.500,00	3.500,00
Zásoby	1.118.545,00	799.879,00
Finančné účty	3.404.654,00	349.898,00
OBEŽNÝ MAJETOK	10.334.378,00	7.070.792,00
Časové rozlíšenie	221.545,00	122.540,00
ČASOVÉ ROZLIŠENIE	221.545,00	122.540,00
MAJETOK SPOLU Netto:	13.819.435,00	12.697.721,00
Základné imanie	431.524,00	431.524,00
Zákonný rezervný fond	43.152,00	43.152,00
VH minulých rokov	9.813.512,00	9.901.941,00
VH za účtovné obdobie	62.407,00	160.469,00
VLASTNÉ IMANIE	10.350.595,00	10.537.086,00
Dlhodobé záväzky	194.922,00	223.143,00
Rezervy	87.777,00	85.693,00
Krátkodobé záväzky	3.186.141,00	1.851.799,00
Bankové úvery a výpomoci	0,00	0,00
ZÁVÄZKY	3.468.840,00	2.160.635,00
Časové rozlíšenie	0,00	0,00
ČASOVÉ ROZLIŠENIE	0,00	0,00
SPOLU VLAST. IMANIE A ZÁV.	13.819.435,00	12.697.721,00

Finančno-ekonomická analýza a ukazovatele finančnej analýzy

Všetky roky (2022 až 2024)

Exportovaný prehľad účtovných závierok firmy JIT Plastic, s.r.o.

	2024	2023	2022
Účtovné obdobie	1.1.2024- 31.12.2024	1.1.2023- 31.12.2023	1.1.2022- 31.12.2022
Tržby vrátane tržieb z predaja DM a CP	15 992 806,00	14 203 221,00	14 920 474,00
Zisk pred zdanením a úrokmi (EBIT)	144 164,00	247 072,00	24 332,00
EBITDA	-283 133,00	436 400,00	308 425,00
Tržby očistené o Zásoby a Aktiváciu	15 445 072,00	14 033 481,00	14 520 719,00
Účtovný cash flow	390 765,00	509 497,00	336 291,00
Náklady na predaný tovar a služby (COGS)	12 956 426,00	11 283 941,00	12 232 196,00
Hrubá tvorba zdrojov z prev. činnosti	717 458,00	711 524,00	1 044 500,00
Čistý prevádzkový zisk po zdanení (NOPAT)	62 407,00	160 469,00	-14 652,23
Marže	2024	2023	2022
Hrubá marža	0,1563	0,1962	0,1567
EBITDA marža	-0,0183	0,0311	0,0212
Prevádzková marža	-0,0086	0,0145	0,0017
Zisková marža	0,0040	0,0114	-0,0009
Marža účtovného cash flow	0,0253	0,0363	0,0232
Ukazovatele zadlženosti	2024	2023	2022
Závazky/EBITDA	-12,2516	4,9510	9,4821
Celková zadlženosť	0,2510	0,1702	0,2185
Stupeň samofinancovania	0,7490	0,8298	0,7815
Dlhodobá zadlženosť	0,0141	0,0176	0,0143
Krátkodobá zadlženosť	0,2306	0,1458	0,2000
Finančná páka	1,3351	1,2051	1,2796
Platobná neschopnosť obchodná	0,6945	0,5724	0,5782
Platobná neschopnosť celková	0,6492	0,4776	0,5069
Ukazovatele likvidity	2024	2023	2022
Likvidita 1. stupňa	1,6872	2,9916	1,6938
Likvidita 2. stupňa	3,2970	5,1517	3,6738
Likvidita 3. stupňa	3,6481	5,5837	4,0157
Finančné účty/Aktíva	0,3890	0,4363	0,3387

Ukazovatele rentability	2024	2023	2022
Návratnosť vlastného kapitálu	0,0060	0,0152	-0,0013
Návratnosť aktív	0,0045	0,0126	-0,0010
Návratnosť aktív (EBIT)	0,0104	0,0195	0,0018
Návratnosť celkového kapitálu (EBIT)	0,0139	0,0234	0,0023
Návratnosť dlhodobého kapitálu (EBIT)	0,0136	0,0228	0,0023
Návratnosť investovaného kapitálu	0,0060	0,0152	-0,0013
Ukazovateľ aktivity	2024	2023	2022
Doba obratu aktív	326,5827	330,2579	336,4270
Obrat aktív	1,1176	1,1052	1,0849
Obrat zásob	11,5833	14,1071	13,3688
Doba obratu zásob	31,5109	25,8736	27,3023
Obrat neobežného majetku	7,0441	5,9606	5,5096
Obrat obežného majetku	1,3542	1,3730	1,3534
Doba obratu pohľadávok	116,0616	100,9422	132,7386
Doba inkasa krátkodobých pohľadávok	115,9789	100,8512	132,7386
Doba inkasa pohľadávok z obch. styku	101,3589	74,8709	103,6667
Doba splácania záväzkov	87,0675	60,1027	80,0758
Doba splácania záväz. vo vzťahu k tržbám	75,2953	48,1639	67,2813
Doba splácania záväzkov z obch. styku	81,3947	53,4786	71,3395
Ďalšie ukazovatele	2024	2023	2022
Osobné náklady/Pridaná hodnota	1,0595	0,8585	0,8442
Stupeň prevádzkovej páky	0,5302	10,5068	0,0273
Efektívna daňová sadzba	0,5671	0,3505	1,6022
Krytie personálnych nákladov	0,9438	1,1648	1,1845
Krytie personálnych nákladov a odpisov	0,8365	1,0150	1,0019
Prirážka	0,1807	0,2448	0,1865
Finančná efektívnosť tržieb	-0,0106	0,0717	-0,0652
Doba splácania dlhov z čistého cash flow	-21,1040	2,1473	-3,0912
Stupeň oddĺženia	-4,7384	46,5701	-32,3503
Krátkodobá toková oddĺženosť	-5,1589	54,3369	-35,3460
Miera zadĺženosti vlastného imania	0,3351	0,2051	0,2796

Nadobúdanie akcií a podielov

Spoločnosť v roku 204 nadobudla cenné papiere.

Náklady na výskum a vývoj

V roku 2024 spoločnosť nevyvíjala aktivity v oblasti výskumu a vývoja, a ani neúčtovala o nákladoch súvisiacich s výskumom alebo vývojom.

Informácia zisku alebo strate

V roku 2024 spoločnosť dosiahla zisk vo výške: 62 407 EUR po zdanení.

Aktivity v oblasti životného prostredia

Spoločnosť JIT Plastic, s.r.o. si uvedomuje význam životného prostredia a preto sa zodpovedne stavia k svojej činnosti, ktorú vykonáva tak, aby nevzniklo ani potencionálne riziko ohrozenia alebo znečistenia životného prostredia.

Organizačná zložka v zahraničí

Spoločnosť nemá zriadenú organizačnú zložku v zahraničí.

Udalosti osobitného významu

Spoločnosti v roku 2024 nevznikli náklady na činnosť v oblasti výskumu a vývoj, ktoré by boli predmetom super odpočtu. Po skončení účtovného obdobia nenastali žiadne významné skutočnosti, ktoré by mali vplyv na výsledok hospodárenia. Spoločnosť nenadobudla vlastné obchodné podiely ani akcie, dočasné listy alebo obchodné podiely materskej účtovnej jednotky.

Správa audítora a účtovná závierka

Správa audítora tvorí prílohu č. 1 tejto výročnej správy. Účtovná závierka, Poznámky k ÚZ Účtovná závierka, Poznámky k ÚZ tvoria prílohu č. 2 tejto výročnej správy.

SPRÁVA NEZÁVISLÉHO AUDÍTORA

Spoločníkom a štatutárnemu orgánu spoločnosti JIT Plastic, s.r.o.

Správa z auditu účtovnej závierky

Názor

Uskutočnili sme audit účtovnej závierky spoločnosti JIT Plastic, s.r.o. (ďalej len „Spoločnosť“), ktorá obsahuje súvahu k 31. decembru 2024, výkaz ziskov a strát za rok končiaci sa k uvedenému dátumu, a poznámky, ktoré obsahujú súhrn významných účtovných zásad a účtovných metód.

Podľa nášho názoru priložená účtovná závierka poskytuje pravdivý a verný obraz finančnej situácie Spoločnosti k 31. decembru 2024 a výsledku jej hospodárenia za rok končiaci sa k uvedenému dátumu podľa zákona č. 431/2002 Z. z. o účtovníctve v znení neskorších predpisov (ďalej len „zákon o účtovníctve“).

Základ pre názor

Audit sme vykonali podľa medzinárodných audítorských štandardov (International Standards on Auditing, ISA). Naša zodpovednosť podľa týchto štandardov je uvedená v odseku Zodpovednosť audítora za audit účtovnej závierky. Od Spoločnosti sme nezávislí podľa ustanovení zákona č. 423/2015 Z. z. o štatutárnom audite a o zmene a doplnení zákona č. 431/2002 Z. z. o účtovníctve v znení neskorších predpisov (ďalej len „zákon o štatutárnom audite“) týkajúcich sa etiky, vrátane Etického kódexu audítora, relevantných pre náš audit účtovnej závierky a splnili sme aj ostatné požiadavky týchto ustanovení týkajúcich sa etiky. Sme presvedčení, že audítorské dôkazy, ktoré sme získali, poskytujú dostatočný a vhodný základ pre náš názor.

Zodpovednosť štatutárneho orgánu a osôb poverených spravovaním za účtovnú závierku

Štatutárny orgán je zodpovedný za zostavenie tejto účtovnej závierky tak, aby poskytovala pravdivý a verný obraz podľa zákona o účtovníctve a za tie interné kontroly, ktoré považuje za potrebné na zostavenie účtovnej závierky, ktorá neobsahuje významné nesprávnosti, či už v dôsledku podvodu alebo chyby.

Pri zostavovaní účtovnej závierky je štatutárny orgán zodpovedný za zhodnotenie schopnosti Spoločnosti nepretržite pokračovať vo svojej činnosti, za opísanie skutočností týkajúcich sa nepretržitého pokračovania v činnosti, ak je to potrebné, a za použitie predpokladu nepretržitého pokračovania v činnosti v účtovníctve, ibaže by mal v úmysle Spoločnosť zlikvidovať alebo ukončiť jej činnosť, alebo by nemal inú realistickú možnosť než tak urobiť.

Osoby poverené spravovaním sú zodpovedné za dohľad nad procesom finančného výkazníctva Spoločnosti.

Zodpovednosť audítora za audit účtovnej závierky

Našou zodpovednosťou je získať primerané uistenie, či účtovná závierka ako celok neobsahuje významné nesprávnosti, či už v dôsledku podvodu alebo chyby, a vydať správu audítora, vrátane názoru. Primerané uistenie je uistenie vysokého stupňa, ale nie je zárukou toho, že audit vykonaný podľa medzinárodných audítorských štandardov vždy odhalí významné nesprávnosti, ak také existujú. Nesprávnosti môžu vzniknúť v dôsledku podvodu alebo chyby a za významné sa považujú vtedy, ak by sa dalo odôvodnene očakávať, že jednotlivito alebo v súhrne by mohli ovplyvniť ekonomické rozhodnutia používateľov, uskutočnené na základe tejto účtovnej závierky.

V rámci auditu uskutočneného podľa medzinárodných audítorských štandardov, počas celého auditu uplatňujeme odborný úsudok a zachováваме profesionálny skepticizmus. Okrem toho:

- Identifikujeme a posudzujeme riziká významnej nesprávnosti účtovnej závierky, či už v dôsledku podvodu alebo chyby, navrhujeme a uskutočňujeme audítorské postupy reagujúce na tieto riziká a získavame audítorské dôkazy, ktoré sú dostatočné a vhodné na poskytnutie základu pre náš názor. Riziko neodhalenia významnej nesprávnosti v dôsledku podvodu je vyššie ako toto riziko v dôsledku chyby, pretože podvod môže zahŕňať tajnú dohodu, falšovanie, úmyselné vynechanie, nepravdivé vyhlásenie alebo obídanie internej kontroly.
- Oboznamujeme sa s internými kontrolami relevantnými pre audit, aby sme mohli navrhnúť audítorské postupy vhodné za daných okolností, ale nie za účelom vyjadrenia názoru na efektivnosť interných kontrol Spoločnosti.

- Hodnotíme vhodnosť použitých účtovných zásad a účtovných metód a primeranosť účtovných odhadov a uvedenie s nimi súvisiacich informácií, uskutočnené štatutárnym orgánom.
- Robíme záver o tom, či štatutárny orgán vhodne v účtovníctve používa predpoklad nepretržitého pokračovania v činnosti a na základe získaných audítorských dôkazov záver o tom, či existuje významná neistota v súvislosti s udalosťami alebo okolnosťami, ktoré by mohli významne spochybniť schopnosť Spoločnosti nepretržite pokračovať v činnosti. Ak dospejeme k záveru, že významná neistota existuje, sme povinní upozorniť v našej správe audítora na súvisiace informácie uvedené v účtovnej závierke alebo, ak sú tieto informácie nedostatočné, modifikovať náš názor. Naše závery vychádzajú z audítorských dôkazov získaných do dátumu vydania našej správy audítora. Budúce udalosti alebo okolnosti však môžu spôsobiť, že Spoločnosť prestane pokračovať v nepretržitej činnosti.
- Hodnotíme celkovú prezentáciu, štruktúru a obsah účtovnej závierky vrátane informácií v nej uvedených, ako aj to, či účtovná závierka zachytáva uskutočnené transakcie a udalosti spôsobom, ktorý vedie k ich vernému zobrazeniu.

S osobami poverenými spravovaním komunikujeme okrem iného o plánovanom rozsahu a harmonograme auditu a o významných zisteniach auditu, vrátane všetkých významných nedostatkov internej kontroly, ktoré počas nášho auditu zistíme.

Správa k ďalším požiadavkám zákonov a iných právnych predpisov

Správa k informáciám, ktoré sa uvádzajú vo výročnej správe

Štatutárny orgán je zodpovedný za informácie uvedené vo výročnej správe, zostavenej podľa požiadaviek zákona o účtovníctve. Náš vyššie uvedený názor na účtovnú závierku sa nevzťahuje na iné informácie vo výročnej správe.

V súvislosti s auditom účtovnej závierky je našou zodpovednosťou oboznámenie sa s informáciami uvedenými vo výročnej správe a posúdenie, či tieto informácie nie sú vo významnom nesúlade s auditovanou účtovnou závierkou alebo našimi poznatkami, ktoré sme získali počas auditu účtovnej závierky, alebo sa inak zdajú byť významne nesprávne.

Posúdili sme, či výročná správa Spoločnosti obsahuje informácie, ktorých uvedenie vyžaduje zákon o účtovníctve.

Na základe prác vykonaných počas auditu účtovnej závierky, podľa nášho názoru:

- informácie uvedené vo výročnej správe zostavenej za rok 2024 sú v súlade s účtovnou závierkou za daný rok,
- výročná správa obsahuje informácie podľa zákona o účtovníctve.

Okrem toho, na základe našich poznatkov o účtovnej jednotke a situácii v nej, ktoré sme získali počas auditu účtovnej závierky, sme povinní uviesť, či sme zistili významné nesprávnosti vo výročnej správe, ktorú sme obdržali pred dátumom vydania tejto správy audítora. V tejto súvislosti neexistujú zistenia, ktoré by sme mali uviesť.

Banská Bystrica, 19. decembra 2025

BPS MONAREX audit, s.r.o.
Námestie slobody 2
974 01 Banská Bystrica
Obchodný register Okres. súdu Banská Bystrica
Oddiel Sro, vložka číslo 3701/S
licencia UDVA 263



Ing. Ladislav Pompura, Ph.D.
zodpovedný audítor
licencia SKAu 818

ÚČTOVNÁ ZÁVIERKA

podnikateľov v podvojnom účtovníctve



zostavená k 31.12.2024

Číselné údaje sa zarovnávajú vpravo, ostatné údaje sa píše zľava. Nevyplnené riadky sa ponechávajú prázdne.
 Údaje sa vyplňajú paličkovým písmom (podľa tohto vzoru), písacím strojom alebo tlačiarňou, a to čiernou alebo tmavomodrou farbou.

Á Ā B Ć Đ Ę F G H Í J K L M N O P Q R Š T Ú V X Ý Ž 0 1 2 3 4 5 6 7 8 9

Daňové identifikačné číslo 2 0 2 2 0 4 1 6 1 5	Účtovná závierka X riadna	Účtovná jednotka malá	Mesiac Rok od 1 2 0 2 4
IČO 3 6 3 4 6 6 2 4	mimoriadna	X veľká	do 1 2 2 0 2 4
SK NACE 2 2 . 2 9 . 0	priebežná	(vyznačí sa x)	Bezprostredne predchádzajúce obdobie od 1 2 0 2 3 do 1 2 2 0 2 3

Priložené súčasti účtovnej závierky

 Súvaha (Úč POD 1-01)
(v celých eurách)

 Výkaz ziskov a strát (Úč POD 2-01)
(v celých eurách)

 Poznámky (Úč POD 3-01)
(v celých eurách alebo eurocentoch)

Obchodné meno (názov) účtovnej jednotky

J I T P l a s t i c , s . r . o .

Sídlo účtovnej jednotky

Ulica KOČOVSKÁ Číslo 2 5 3 6 / 2 1

PSČ Obec 9 1 5 0 1 NOVÉ MESTO NAD VÁHOM

Označenie obchodného registra a číslo zápisu obchodnej spoločnosti

Obchod. register Okresného súdu v Trenčíne, vl. číslo 151914/R odd. SRO

Telefónne číslo Faxové číslo
0 3 2 7 4 8 0 9 0 2

E-mailová adresa
I G O R . G O J D I C @ M A X T A X . S K

Zostavená dňa:

2 9 . 0 6 . 2 0 2 5

Schválená dňa:

1 9 . 1 2 . 2 0 2 5

Podpisový záznam štatutárneho orgánu účtovnej jednotky alebo člena štatutárneho orgánu účtovnej jednotky alebo podpisový záznam fyzickej osoby, ktorá je účtovnou jednotkou:

Záznamy daňového úradu

Miesto pre evidenčné číslo

Odtlačok prezentačnej pečiatky daňového úradu



Ozna- čenie a	STRANA AKTÍV b	Číslo riadku c	Bežné účtovné obdobie		Bezprostredne predchádzajúce účtovné obdobie
			1	2	3
			Brutto - časť 1 Korekcia - časť 2	Netto	Netto
	SPOLU MAJETOK r. 02 + r. 33 + r. 74	01	2 0 8 5 0 6 2 8	1 3 8 1 9 4 3 5	
			7 0 3 1 1 9 3		1 2 6 9 7 7 2 1
A.	Neobežný majetok r. 03 + r. 11 + r. 21	02	1 0 1 9 9 7 5 3	3 2 6 3 5 1 2	
			6 9 3 6 2 4 1		5 5 0 4 3 8 9
A.I.	Dlhodobý nehmotný majetok súčet (r. 04 až r. 10)	03	1 0 9 7 0 2		0
			1 0 9 7 0 2		0
A.I.1.	Aktivované náklady na vývoj (012) - /072, 091A/	04			
2.	Softvér (013) - /073, 091A/	05	1 0 9 7 0 2		0
			1 0 9 7 0 2		0
3.	Ocenené práva (014) - /074, 091A/	06			
4.	Goodwill (015) - /075, 091A/	07			
5.	Ostatný dlhodobý nehmotný majetok (019, 01X) - /079, 07X, 091A/	08			
6.	Obstarávaný dlhodobý nehmotný majetok (041) - /093/	09			
7.	Poskytnuté predávky na dlhodobý nehmotný majetok (051) - /095A/	10			
A.II.	Dlhodobý hmotný majetok súčet (r. 12 až r. 20)	11	8 8 8 5 8 5 2	2 0 5 9 3 1 3	
			6 8 2 6 5 3 9		2 2 2 9 3 8 9
A.II.1.	Pozemky (031) - /092A/	12	1 5 9 6 7 5	1 5 9 6 7 5	
					1 5 9 6 7 5
2.	Stavby (021) - /081, 092A/	13	2 2 6 9 1 5 2	1 1 4 4 1 8 9	
			1 1 2 4 9 6 3		1 2 4 2 3 8 4
3.	Samostatné huteľné veci a súbory huteľných vecí (022) - /082, 092A/	14	6 4 5 2 0 7 5	7 5 0 4 9 9	
			5 7 0 1 5 7 6		8 2 7 3 3 0



Ozna- čenie a	STRANA AKTÍV b	Číslo riadku c	Bežné účtovné obdobie		Bezprostredne predchádzajúce účtovné obdobie		
			1	Brutto - časť 1		Netto 2	Netto 3
				Korekcia - časť 2			
4.	Pestovateľské celky trvalých porastov (025) - /085, 092A/	15					
5.	Základné stádo a ťažné zvieratá (026) - /086, 092A/	16					
6.	Ostatný dlhodobý hmotný majetok (029, 02X, 032) - /089, 08X, 092A/	17					
7.	Obstarávaný dlhodobý hmotný majetok (042) - /094/	18					
8.	Poskytnuté preddavky na dlhodobý hmotný majetok (052) - /095A/	19	4 9 5 0	4 9 5 0			
9.	Opravná položka k nadobudnutému majetku (+/- 097) +/- 098	20					
A.III.	Dlhodobý finančný majetok súčet (r. 22 až r. 32)	21	1 2 0 4 1 9 9	1 2 0 4 1 9 9	3 2 7 5 0 0 0		
A.III.1.	Podielové cenné papiere a podiely v prepojených účtovných jednotkách (061A, 062A, 063A) - /096A/	22					
2.	Podielové cenné papiere a podiely s podielovou účasťou okrem v prepojených účtovných jednotkách (062A) - /096A/	23					
3.	Ostatné realizovateľné cenné papiere a podiely (063A) - /096A/	24					
4.	Pôžičky prepojeným účtovným jednotkám (066A) - /096A/	25					
5.	Pôžičky v rámci podielovej účasti okrem prepojeným účtovným jednotkám (066A) - /096A/	26					
6.	Ostatné pôžičky (067A) - /096A/	27	1 3 3 3 2 4	1 3 3 3 2 4	1 2 5 0 0 0		
7.	Dlhové cenné papiere a ostatný dlhodobý finančný majetok (065A, 069A, 06XA) - /096A/	28					



Ozna- čenie a	STRANA AKTÍV b	Číslo riadku c	Bežné účtovné obdobie		Bezprostredne predchádzajúce účtovné obdobie		
			1	Brutto - časť 1		Netto 2	Netto 3
				Korekcia - časť 2			
8.	Pôžičky a ostatný dlhodobý finančný majetok so zostatkovou dobou splatnosti najviac jeden rok (066A, 067A, 069A, 06XA) - /096A/	29					
9.	Účty v bankách s dobou viazanosti dlhšou ako jeden rok (22XA)	30	1 0 7 0 8 7 5	1 0 7 0 8 7 5	3 1 5 0 0 0 0		
10.	Obstarávaný dlhodobý finančný majetok (043) - /096A/	31					
11.	Poskytnuté preddavky na dlhodobý finančný majetok (053) - /095A/	32					
B.	Obežný majetok r. 34 + r. 41 + r. 53 + r. 66 + r. 71	33	1 0 4 2 9 3 3 0	1 0 3 3 4 3 7 8	7 0 7 0 7 9 2		
			9 4 9 5 2				
B.I.	Zásoby súčet (r. 35 až r. 40)	34	1 2 1 3 1 2 6	1 1 1 8 5 4 5	7 9 9 8 7 9		
			9 4 5 8 1				
B.I.1.	Materiál (112, 119, 11X) - /191, 19X/	35	3 7 5 2 7 3	3 4 0 7 5 3	2 6 4 2 2 0		
			3 4 5 2 0				
2.	Nedokončená výroba a polotovary vlastnej výroby (121, 122, 12X) - /192, 193, 19X/	36					
3.	Výrobky (123) - /194/	37	8 3 7 8 5 3	7 7 7 7 9 2	5 3 5 6 5 9		
			6 0 0 6 1				
4.	Zvieratá (124) - /195/	38					
5.	Tovar (132, 133, 13X, 139) - /196, 19X/	39					
6.	Poskytnuté preddavky na zásoby (314A) - /391A/	40					
B.II.	Dlhodobé pohľadávky súčet (r. 42 + r. 46 až r. 52)	41	3 5 0 0	3 5 0 0	3 5 0 0		
B.II.1.	Pohľadávky z obchodného styku súčet (r. 43 až r. 45)	42	3 5 0 0	3 5 0 0	3 5 0 0		



Ozna- čenie a	STRANA AKTÍV b	Číslo riadku c	Bežné účtovné obdobie		Bezprostredne predchádzajúce účtovné obdobie		
			1	Brutto - časť 1		Netto 2	Netto 3
				Korekcia - časť 2			
1.a.	Pohľadávky z obchodného styku voči prepojeným účtovným jednotkám (311A, 312A, 313A, 314A, 315A, 31XA) - /391A/	43					
1.b.	Pohľadávky z obchodného styku v rámci podielovej účasti okrem pohľadávok voči prepojeným účtovným jednotkám (311A, 312A, 313A, 314A, 315A, 31XA) - /391A/	44					
1.c.	Ostatné pohľadávky z obchodného styku (311A, 312A, 313A, 314A, 315A, 31XA) - /391A/	45	3 5 0 0	3 5 0 0	3 5 0 0		
2.	Čistá hodnota zákazky (316A)	46					
3.	Ostatné pohľadávky voči prepojeným účtovným jednotkám (351A) - /391A/	47					
4.	Ostatné pohľadávky v rámci podielovej účasti okrem pohľadávok voči prepojeným účtovným jednotkám (351A) - /391A/	48					
5.	Pohľadávky voči spoločníkom, členom a združeniu (354A, 355A, 358A, 35XA) - /391A/	49					
6.	Pohľadávky z derivátových operácií (373A, 376A)	50					
7.	Iné pohľadávky (335A, 336A, 33XA, 371A, 374A, 375A, 378A) - /391A/	51					
8.	Odložená daňová pohľadávka (481A)	52					
B.III.	Krátkodobé pohľadávky súčet (r. 54 + r. 58 až r. 65)	53	4 9 0 8 0 5 0 3 7 1	4 9 0 7 6 7 9 3 8 7 7 5 1 5			
B.III.1.	Pohľadávky z obchodného styku súčet (r. 55 až r. 57)	54	4 2 8 9 4 0 0 3 7 1	4 2 8 9 0 2 9 2 8 7 8 6 3 0			
1.a.	Pohľadávky z obchodného styku voči prepojeným účtovným jednotkám (311A, 312A, 313A, 314A, 315A, 31XA) - /391A/	55					
1.b.	Pohľadávky z obchodného styku v rámci podielovej účasti okrem pohľadávok voči prepojeným účtovným jednotkám (311A, 312A, 313A, 314A, 315A, 31XA) - /391A/	56					



Ozna- čenie a	STRANA AKTÍV b	Číslo riadku c	Bežné účtovné obdobie		Bezprostredne predchádzajúce	
			1	Brutto - časť 1	Netto 2	Netto 3
				Korekcia - časť 2		
1.c.	Ostatné pohľadávky z obchodného styku (311A, 312A, 313A, 314A, 315A, 31XA) - /391A/	57	4 2 8 9 4 0 0	4 2 8 9 0 2 9		
			3 7 1		2 8 7 8 6 3 0	
2.	Čistá hodnota zákazky (316A)	58	5 2 0 5 9 8	5 2 0 5 9 8		
					6 8 7 3 7 1	
3.	Ostatné pohľadávky voči prepojeným účtovným jednotkám (351A) - /391A/	59				
4.	Ostatné pohľadávky v rámci podlelovej účasti okrem pohla- dávok voči prepojeným účtovným jednotkám (351A) - /391A/	60				
5.	Pohľadávky voči spoločníkom, členom a združeniu (354A, 355A, 358A, 35XA, 398A) - /391A/	61				
6.	Sociálne poistenie (336A) - /391A/	62				
7.	Daňové pohľadávky a dotácie (341, 342, 343, 345, 346, 347) - /391A/	63	8 3 3 5 4	8 3 3 5 4		
					2 5 1 7 0 0	
8.	Pohľadávky z derivátových operácií (373A, 376A)	64				
9.	Iné pohľadávky (335A, 33XA, 371A, 374A, 375A, 378A) - /391A/	65	1 4 6 9 8	1 4 6 9 8		
					5 9 8 1 4	
B.IV.	Krátkodobý finančný majetok súčet (r. 67 až r. 70)	66	9 0 0 0 0 0	9 0 0 0 0 0		
					2 0 4 0 0 0 0	
B.IV.1.	Krátkodobý finančný majetok v prepoje- ných účtovných jednotkách (251A, 253A, 256A, 257A, 25XA) - /291A, 29XA/	67				
2.	Krátkodobý finančný majetok bez krátkodobé- ho finančného majetku v prepojených účtov- ných jednotkách (251A, 253A, 256A, 257A, 25XA) - /291A, 29XA/	68	9 0 0 0 0 0	9 0 0 0 0 0		
					2 0 4 0 0 0 0	
3.	Vlastné akcie a vlastné obchodné podieľy (252)	69				
4.	Obstarávaný krátkodobý finančný majetok (259, 314A) - /291A/	70				



Ozna- čenie a	STRANA AKTÍV b	Číslo riadku c	Bežné účtovné obdobie		Bezprostredne predchádzajúce účtovné obdobie		
			1	Brutto - časť 1		Netto 2	Netto 3
				Korekcia - časť 2			
B.V.	Finančné účty r. 72 + r. 73	71		3 4 0 4 6 5 4	3 4 0 4 6 5 4	3 4 9 8 9 8	
B.V.1.	Peniaze (211, 213, 21X)	72		1 4 2	1 4 2	1 8 1 6	
2.	Účty v bankách (221A, 22X, +/- 261)	73		3 4 0 4 5 1 2	3 4 0 4 5 1 2	3 4 8 0 8 2	
C.	Časové rozlíšenie súčet (r. 75 až r. 78)	74		2 2 1 5 4 5	2 2 1 5 4 5	1 2 2 5 4 0	
C.1.	Náklady budúcich období dlhodobé (381A, 382A)	75					
2.	Náklady budúcich období krátkodobé (381A, 382A)	76		1 6 4 5 6 1	1 6 4 5 6 1	9 5 2 0 1	
3.	Prijmy budúcich období dlhodobé (385A)	77					
4.	Prijmy budúcich období krátkodobé (385A)	78		5 6 9 8 4	5 6 9 8 4	2 7 3 3 9	

Ozna- čenie a	STRANA PASÍV b	Číslo riadku c	Bežné účtovné obdobie 4	Bezprostredne predchádzajúce účtovné obdobie 5
	SPOLU VLASTNÉ IMANIE A ZÁVÄZKY r. 80 + r. 101 + r. 141	79	1 3 8 1 9 4 3 5	1 2 6 9 7 7 2 1
A.	Vlastné imanie r. 81 + r. 85 + r. 86 + r. 87 + r. 90 + r. 93 + r. 97 + r. 100	80	1 0 3 5 0 5 9 5	1 0 5 3 7 0 8 6
A.I.	Základné imanie súčet (r. 82 až r. 84)	81	4 3 1 5 2 4	4 3 1 5 2 4
A.I.1.	Základné imanie (411 alebo +/- 491)	82	4 3 1 5 2 4	4 3 1 5 2 4
2.	Zmena základného imania +/- 419	83		
3.	Pohľadávky za upísané vlastné imanie (/-353)	84		
A.II.	Emisné ážio (412)	85		
A.III.	Ostatné kapitálové fondy (413)	86		
A.IV.	Zákonné rezervné fondy r. 88 + r. 89	87	4 3 1 5 2	4 3 1 5 2
A.IV.1.	Zákonný rezervný fond a nedeliteľný fond (417A, 418, 421A, 422)	88	4 3 1 5 2	4 3 1 5 2
2.	Rezervný fond na vlastné akcie a vlastné podielky (417A, 421A)	89		



Označenie a	STRANA PASÍV b	Číslo riadku c	Bežné účtovné obdobie 4	Bezprostredne predchádzajúce účtovné obdobie 5
A.V.	Ostatné fondy zo zisku r. 91 + r. 92	90		
A.V.1.	Štatutárne fondy (423, 42X)	91		
2.	Ostatné fondy (427, 42X)	92		
A.VI.	Oceňovacie rozdiely z precenenia súčet (r. 94 až r. 96)	93		
A.VI.1.	Oceňovacie rozdiely z precenenia majetku a záväzkov (+/- 414)	94		
2.	Oceňovacie rozdiely z kapitálových účastín (+/- 415)	95		
3.	Oceňovacie rozdiely z precenenia pri zlúčení, splynutí a rozdelení (+/- 416)	96		
A.VII.	Výsledok hospodárenia minulých rokov r. 98 + r. 99	97	9 8 1 3 5 1 2	9 9 0 1 9 4 1
A.VII.1.	Nerozdelený zisk minulých rokov (428)	98	1 0 0 6 7 2 6 3	1 0 1 5 5 6 9 2
2.	Neuhradená strata minulých rokov (/-/429)	99	- 2 5 3 7 5 1	- 2 5 3 7 5 1
A.VIII.	Výsledok hospodárenia za účtovné obdobie po zdanení /+/-/ r. 01 - (r. 81 + r. 85 + r. 86 + r. 87 + r. 90 + r. 93 + r. 97 + r. 101 + r. 141)	100	6 2 4 0 7	1 6 0 4 6 9
B.	Záväzky r. 102 + r. 118 + r. 121 + r. 122 + r. 136 + r. 139 + r. 140	101	3 4 6 8 8 4 0	2 1 6 0 6 3 5
B.I.	Dlhodobé záväzky súčet (r. 103 + r. 107 až r. 117)	102	1 9 4 9 2 2	2 2 3 1 4 3
B.I.1.	Dlhodobé záväzky z obchodného styku súčet (r. 104 až r. 106)	103		
1.a.	Záväzky z obchodného styku voči prepojeným účtovným jednotkám (321A, 475A, 476A)	104		
1.b.	Záväzky z obchodného styku v rámci podielovej účasti okrem záväzkov voči prepojeným účtovným jednotkám (321A, 475A, 476A)	105		
1.c.	Ostatné záväzky z obchodného styku (321A, 475A, 476A)	106		
2.	Čistá hodnota zákazky (316A)	107		
3.	Ostatné záväzky voči prepojeným účtovným jednotkám (471A, 47XA)	108		
4.	Ostatné záväzky v rámci podielovej účasti okrem záväzkov voči prepojeným účtovným jednotkám (471A, 47XA)	109		
5.	Ostatné dlhodobé záväzky (479A, 47XA)	110		
6.	Dlhodobé prijaté preddavky (475A)	111		
7.	Dlhodobé zmenky na úhradu (478A)	112		
8.	Vydané dlhopisy (473A/-/255A)	113		
9.	Záväzky zo sociálneho fondu (472)	114	4 3 5 3 4	3 4 1 6 6
10.	Iné dlhodobé záväzky (336A, 372A, 474A, 47XA)	115		
11.	Dlhodobé záväzky z derivátových operácií (373A, 377A)	116		
12.	Odložený daňový záväzok (481A)	117	1 5 1 3 8 8	1 8 8 9 7 7



Ozna- čenie a	STRANA PASÍV b	Číslo riadku c	Bežné účtovné obdobie 4	Bezprostredne predchádzajúce účtovné obdobie 5
B.II.	Dlhodobé rezervy r. 119 + r. 120	118		
B.II.1.	Zákonné rezervy (451A)	119		
2.	Ostatné rezervy (459A, 45XA)	120		
B.III.	Dlhodobé bankové úvery (461A, 46XA)	121		
B.IV.	Krátkodobé záväzky súčet (r. 123 + r. 127 až r. 135)	122	3 1 8 6 1 4 1	1 8 5 1 7 9 9
B.IV.1.	Záväzky z obchodného styku súčet (r. 124 až r. 126)	123	2 9 7 8 5 5 2	1 6 4 7 7 0 5
1.a.	Záväzky z obchodného styku voči prepojeným účtovným jednotkám (321A, 322A, 324A, 325A, 326A, 32XA, 475A, 476A, 478A, 47XA)	124		
1.b.	Záväzky z obchodného styku v rámci podielovej účasti okrem záväzkov voči prepojeným účtovným jednotkám (321A, 322A, 324A, 325A, 326A, 32XA, 475A, 476A, 478A, 47XA)	125		
1.c.	Ostatné záväzky z obchodného styku (321A, 322A, 324A, 325A, 326A, 32XA, 475A, 476A, 478A, 47XA)	126	2 9 7 8 5 5 2	1 6 4 7 7 0 5
2.	Čistá hodnota zákazky (316A)	127		
3.	Ostatné záväzky voči prepojeným účtovným jednotkám (361A, 36XA, 471A, 47XA)	128		
4.	Ostatné záväzky v rámci podielovej účasti okrem záväzkov voči prepojeným účtovným jednotkám (361A, 36XA, 471A, 47XA)	129		
5.	Záväzky voči spoločníkom a združeniu (364, 365, 366, 367, 368, 398A, 478A, 479A)	130	0	9 0 4 6
6.	Záväzky voči zamestnancom (331, 333, 33X, 479A)	131	1 2 0 4 6 9	1 1 6 4 7 5
7.	Záväzky zo sociálneho poistenia (336A)	132	7 3 4 9 1	6 6 1 1 8
8.	Daňové záväzky a dotácie (341, 342, 343, 345, 346, 347, 34X)	133	1 3 6 2 9	1 2 4 5 5
9.	Záväzky z derivátových operácií (373A, 377A)	134		
10.	Iné záväzky (372A, 379A, 474A, 475A, 479A, 47XA)	135	0	0
B.V.	Krátkodobé rezervy r. 137 + r. 138	136	8 7 7 7 7	8 5 6 9 3
B.V.1.	Zákonné rezervy (323A, 451A)	137	7 8 7 7 7	7 7 3 9 3
2.	Ostatné rezervy (323A, 32X, 459A, 45XA)	138	9 0 0 0	8 3 0 0
B.VI.	Bežné bankové úvery (221A, 231, 232, 23X, 461A, 46XA)	139		
B.VII.	Krátkodobé finančné výpomoci (241, 249, 24X, 473A, /-255A)	140		
C.	Časové rozlíšenie súčet (r. 142 až r. 145)	141		
C.1.	Výdavky budúcich období dlhodobé (383A)	142		
2.	Výdavky budúcich období krátkodobé (383A)	143		
3.	Výnosy budúcich období dlhodobé (384A)	144		
4.	Výnosy budúcich období krátkodobé (384A)	145		



Ozna- čenie a	Text b	Číslo riadku c	Skutočnosť	
			bežné účtovné obdobie	bezprostredne predchádzajúce účtovné obdobie
			1	2
*	Čistý obrát (časť účt. tr. 6 podľa zákona)	01	1 6 2 8 0 3 8 4	1 4 0 3 3 4 8 1
**	Výnosy z hospodárskej činnosti spolu súčet (r. 03 až r. 09)	02	1 6 3 2 7 5 3 4	1 4 2 5 1 7 1 5
I.	Tržby z predaja tovaru (604, 607)	03		
II.	Tržby z predaja vlastných výrobkov (601)	04	1 3 6 8 9 0 0 3	1 3 1 9 1 6 8 9
III.	Tržby z predaja služieb (602, 606)	05	1 7 5 6 0 6 9	8 4 1 7 9 2
IV.	Zmeny stavu vnútroorganizačných zásob (+/-) (účtová skupina 61)	06	3 2 5 8 1 4	- 3 4 7 8 6
V.	Aktivácia (účtová skupina 62)	07		
VI.	Tržby z predaja dlhodobého nehmotného majetku, dlhodobého hmotného majetku a materiálu (641, 642)	08	5 0 0 8 5 9	1 3 8 2 4 0
VII.	Ostatné výnosy z hospodárskej činnosti (644, 645, 646, 648, 655, 657)	09	5 5 7 8 9	1 1 4 7 8 0
**	Náklady na hospodársku činnosť spolu r. 11 + r. 12 + r. 13 + r. 14 + r. 15 + r. 20 + r. 21 + r. 24 + r. 25 + r. 26	10	1 6 4 6 0 9 0 1	1 4 0 4 8 7 3 4
A.	Náklady vynaložené na obstaranie predaného tovaru (504, 507)	11		
B.	Spotreba materiálu, energie a ostatných neskladovateľných dodávok (501, 502, 503)	12	1 0 9 2 7 4 4 8	9 3 0 3 0 3 9
C.	Opravné položky k zásobám (+/-) (505)	13	7 4 5 3 8	- 3 2 9 7
D.	Služby (účtová skupina 51)	14	2 3 5 4 7 9 2	1 9 4 6 1 1 6
E.	Osobné náklady (r. 16 až r. 19)	15	2 5 5 7 7 4 3	2 3 6 3 2 5 6
E.1.	Mzdové náklady (521, 522)	16	1 7 9 8 7 3 6	1 6 9 0 4 9 9
2.	Odmeny členom orgánov spoločnosti a družstva (523)	17		
3.	Náklady na sociálne poistenie (524, 525, 526)	18	6 6 1 3 7 6	5 8 3 9 8 4
4.	Sociálne náklady (527, 528)	19	9 7 6 3 1	8 8 7 7 3
F.	Dane a poplatky (účtová skupina 53)	20	6 3 8 0	7 1 8 9
G.	Odpisy a opravné položky k dlhodobému nehmotnému majetku a dlhodobému hmotnému majetku (r. 22 + r. 23)	21	3 2 8 3 5 8	3 4 9 0 2 8
G.1.	Odpisy dlhodobého nehmotného majetku a dlhodobého hmotného majetku (551)	22	3 2 8 3 5 8	3 4 9 0 2 8
2.	Opravné položky k dlhodobému nehmotnému majetku a dlhodobému hmotnému majetku (+/-) (553)	23		
H.	Zostatková cena predaného dlhodobého majetku a predaného materiálu (541, 542)	24	2 2 7 3 5	2 2 6 3 1
I.	Opravné položky k pohľadávkam (+/-) (547)	25	1 7 0 5	6 9 7
J.	Ostatné náklady na hospodársku činnosť (543, 544, 545, 546, 548, 549, 555, 557)	26	1 8 7 2 0 2	6 0 0 7 5
***	Výsledok hospodárenia z hospodárskej činnosti (+/-) (r. 02 - r. 10)	27	- 1 3 3 3 6 7	2 0 2 9 8 1



Ozna- čenie a	Text b	Číslo riadku c	Skutočnosť	
			bežné účtovné obdobie	bezprostredne predchádzajúce účtovné obdobie
			1	2
*	Pridaná hodnota (r. 03 + r. 04 + r. 05 + r. 06 + r. 07) - (r. 11 + r. 12 + r. 13 + r. 14)	28	2 4 1 4 1 0 8	2 7 5 2 8 3 7
**	Výnosy z finančnej činnosti spolu r. 30 + r. 31 + r. 35 + r. 39 + r. 42 + r. 43 + r. 44	29	2 7 8 6 6 3	7 6 9 8 4
VIII.	Tržby z predaja cenných papierov a podielov (661)	30	4 6 8 7 5	3 1 5 0 0
IX.	Výnosy z dlhodobého finančného majetku súčet (r. 32 až r. 34)	31	1 4 3 5 0 0	
IX.1.	Výnosy z cenných papierov a podielov od prepojených účtovných jednotiek (665A)	32	1 4 3 5 0 0	
2.	Výnosy z cenných papierov a podielov v podielovej účasti okrem výnosov prepojených účtovných jednotiek (665A)	33		
3.	Ostatné výnosy z cenných papierov a podielov (665A)	34		
X.	Výnosy z krátkodobého finančného majetku súčet (r. 36 až r. 38)	35		
X.1.	Výnosy z krátkodobého finančného majetku od prepojených účtovných jednotiek (666A)	36		
2.	Výnosy z krátkodobého finančného majetku v podielovej účasti okrem výnosov prepojených účtovných jednotiek (666A)	37		
3.	Ostatné výnosy z krátkodobého finančného majetku (666A)	38		
XI.	Výnosové úroky (r. 40 + r. 41)	39	8 8 2 8 8	4 5 4 7 4
XI.1.	Výnosové úroky od prepojených účtovných jednotiek (662A)	40		
2.	Ostatné výnosové úroky (662A)	41	8 8 2 8 8	4 5 4 7 4
XII.	Kurzové zisky (663)	42		1 0
XIII.	Výnosy z precenenia cenných papierov a výnosy z derivátových operácií (664, 667)	43		
XIV.	Ostatné výnosy z finančnej činnosti (668)	44		
**	Náklady na finančnú činnosť spolu r. 46 + r. 47 + r. 48 + r. 49 + r. 52 + r. 53 + r. 54	45	1 1 3 2	3 2 8 9 3
K.	Predané cenné papiere a podiely (561)	46		3 1 5 0 0
L.	Náklady na krátkodobý finančný majetok (566)	47		
M.	Opravné položky k finančnému majetku (+/-) (565)	48		
N.	Nákladové úroky (r. 50 + r. 51)	49		0
N.1.	Nákladové úroky pre prepojené účtovné jednotky (562A)	50		
2.	Ostatné nákladové úroky (562A)	51		
O.	Kurzové straty (563)	52	5	3 7
P.	Náklady na precenenie cenných papierov a náklady na derivátové operácie (564, 567)	53		
Q.	Ostatné náklady na finančnú činnosť (568, 569)	54	1 1 2 7	1 3 5 6



Ozna- čenie a	Text b	Číslo riadku c	Skutočnosť	
			bežné účtovné obdobie 1	bezprostredne predchádzajúce účtovné obdobie 2
***	Výsledok hospodárenia z finančnej činnosti (+/-) (r. 29 - r. 45)	55	2 7 7 5 3 1	4 4 0 9 1
****	Výsledok hospodárenia za účtovné obdobie pred zdanením (+/-) (r. 27 + r. 55)	56	1 4 4 1 6 4	2 4 7 0 7 2
R.	Daň z príjmov (r. 58 + r. 59)	57	8 1 7 5 7	8 6 6 0 3
R.1.	Daň z príjmov splatná (591, 595)	58	1 1 9 3 4 6	6 3 8 5 6
2.	Daň z príjmov odložená (+/-) (592)	59	- 3 7 5 8 9	2 2 7 4 7
S.	Prevod podielov na výsledku hospodárenia spoločníkom (+/- 596)	60		
****	Výsledok hospodárenia za účtovné obdobie po zdanení (+/-) (r. 56 - r. 57 - r. 60)	61	6 2 4 0 7	1 6 0 4 6 9

A. INFORMÁCIE O ÚČTOVNEJ JEDNOTKE**a) Obchodné meno, sídlo a založenie účtovnej jednotky**

JIT Plastic s r.o.
Sídlo : Kočovská 2536/21
IČO : 36 346 624

Spoločnosť JIT Plastic, s.r.o. bola založená na základe zakladateľskej listiny dňa 9. augusta 2005 a do Obchodného registra bola zapísaná dňa 9. augusta 2005 (Obchodný register Okresného súdu Trenčín, Oddiel Sro, Vložka číslo: 15914/R.)

b) Predmetmi činnosti účtovnej jednotky sú:

- výroba výrobkov z plastových materiálov
- jednoduchá mechanická montáž, mechanické úpravy na zákazku
- sprostredkovateľská činnosť v rozsahu voľných živností
- poradenská a konzultačná činnosť v rozsahu voľných živností
- kúpa tovaru na účely predaja iným prevádzkovateľom (veľkoobchod) v rozsahu voľných živností

c) Počet zamestnancov

Údaje o počte zamestnancov za bežné účtovné obdobie a bezprostredne predchádzajúce účtovné obdobie sú uvedené v nasledujúcom prehľade:

1. Informácie k časti A. písm. c) o počte zamestnancov

1. Informácie k časti A. písm. c) prílohy č. 3 o počte zamestnancov

Názov položky	Bežné účtovné obdobie k (31.12.2024)	Bezprostredne predchádzajúce účtovné obdobie k (31.12.2023)
Priemerný prepočítaný počet zamestnancov	104	103
Stav zamestnancov ku dňu, ku ktorému sa zostavuje účtovná závierka, z toho:	103	102
počet vedúcich zamestnancov	1	1

1. Informácie k časti A. písm. c) prílohy č. 3 o počte zamestnancov**1. Informácie k časti A. písm. c) prílohy č. 3 o počte zamestnancov****d) Údaje o neobmedzenom ručení**

JIT Plastic, s.r.o. nie je neobmedzene ručiacim spoločníkom v iných účtovných jednotkách.

e) Právny dôvod na zostavenie účtovnej závierky

Účtovná závierka Spoločnosti k 31. decembru 2024 je zostavená ako riadna účtovná závierka podľa § 17 ods. 6 zákona NR SR č. 431/2002 Z. z. o účtovníctve za účtovné obdobie od 1. januára 2024 do 31. decembra 2024.

f) Dátum schválenia účtovnej závierky za predchádzajúce účtovné obdobie

Účtovná závierka Spoločnosti k 31.12.2023, za predchádzajúce účtovné obdobie, bola schválená jediným spoločníkom vykonávajúcim pôsobnosť valného zhromaždenia dňa : 31.12.2024

B. INFORMÁCIE O ČLENOCH ŠTATUTÁRNYCH ORGÁNOV, DOZORNÝCH ORGÁNOV A INÝCH ORGÁNOV ÚČTOVNEJ JEDNOTKY**a) Informácie o orgánoch účtovnej jednotky****Konatelia:****Konatelia:**

Meno a priezvisko	od dátumu	do dátumu
Martin Makara	9.8.2005	
Peter Budinský	15.8.2006	

Dozorná rada:

Meno a priezvisko	od dátumu	do dátumu
Peter Ganobčík	5.10.2006	
Galina Kim	5.10.2006	
Igor Mazhinov	5.10.2006	8.2.2024

b) Informácie o štruktúre spoločníkov

Informácie o štruktúre spoločníkov ku dňu, ku ktorému sa zostavuje účtovná závierka a o štruktúre spoločníkov do dňa jej zmeny vzniknutej v priebehu účtovného obdobia

Tabuľka č. 1

Spoločník, akcionár	Výška podielu na základnom imaní		Podiel na hlasovacích právach	Iný podiel na ostatných položkách VI ako na ZI
	absolútne	v %	v %	v %
a	b	c	d	e
Martin Makara	107881	25,00	0	0
Galina Kim	215762	50,00	0	
Pemi Corporation s.r.o.	107881	25,00	0	0
Spolu	431 524	100,00	0	0

Tabuľka č. 2

Spoločník, akcionár do dňa zmeny v štruktúre spoločníkov, akcionárov		Výška podielu na základnom imaní		Podiel na hlasovacích právach v %	Iný podiel na ostatných položkách VI ako na ZI v %
Spoločník, akcionár	Dátum zmeny	absolútne	v %		
A	b	c	D	e	F
Spolu	x		100	100	

C. INFORMÁCIE O KONSOLIDOVANOM CELKU

Spoločnosť JIT Plastic, s.r.o. nie je súčasťou skupiny konsolidovaného celku.

D. INFORMÁCIE O ÚČTOVNÝCH ZÁSADÁCH A ÚČTOVNÝCH METÓDACH

a) Východiská pre zostavenie účtovnej závierky

Účtovná závierka bola zostavená za predpokladu nepretržitého trvania Spoločnosti (going concern) v súlade so zákonom o účtovníctve platným v Slovenskej republike a nadväzujúcimi postupmi účtovania.

Účtovná závierka bola zostavená ako riadna účtovná závierka.

Účtovníctvo sa vedie na základe dodržania časovej a vecnej súvislosti nákladov a výnosov. Za základ sa berú všetky náklady a výnosy, ktoré sa vzťahujú na účtovné obdobie bez ohľadu na dátum ich platenia

b) Dlhodobý nehmotný majetok a dlhodobý hmotný majetok

Dlhodobý hmotný a nehmotný majetok obstaraný kúpou sa oceňuje obstarávacou cenou, ktorá zahŕňa cenu obstarania a náklady súvisiace s obstaraním (clo, prepravu, montáž, poisťné a pod.). Spoločnosť neeviduje dlhodobý nehmotný majetok obstaraný iným spôsobom. Spoločnosť nevytvára dlhodobý nehmotný majetok vlastnou činnosťou.

Náklady na technické zhodnotenie dlhodobého majetku zvyšujú jeho obstarávaciu cenu. Opravy a údržba sa účtuje do nákladov.

Majetok obstaraný v rámci finančného prenájmu sa účtuje do majetku vo výške svojej objektívnej hodnoty ku dňu obstaranie (celková suma dohodnutých platieb znížená o nerealizované finančné náklady). Súvisiaci záväzok voči prenajímateľovi je v súvahe vykázaný v ostatných dlhodobých záväzkoch a krátkodobá časť v ostatných záväzkoch. Nerealizované finančné náklady, ktoré predstavujú rozdiel medzi celkovou sumou dohodnutých platieb a objektívnou hodnotou obstaraného majetku, sa účtujú vo výkaze ziskov a strát počas doby trvania prenájmu použitím metódy efektívnej úrokovej miery. Náklady súvisiace s obstaraním predmetu finančného prenájmu zvyšujú jeho ocenenie.

Dlhodobý nehmotný majetok:

Druh dlhodobého nehmotného majetku	Predpokladaná doba používania v rokoch	Metóda odpisovania	Ročná odpisová sadzba v %
Softvér	6	rovnomerná	16,66%

Plán odpisov pre dlhodobý hmotný majetok

Dlhodobý hmotný majetok:

Druh dlhodobého nehmotného majetku	Predpokladaná doba používania v rokoch	Metóda odpisovania	Ročná odpisová sadzba v %
Stroje, prístroje a zariadenia	6	rovnomerná	16,66%
Počítače, servery, kancel. technika	4	rovnomerná	25%
Dopravné prostriedky	4	rovnomerná	25%
Budovy	20	rovnomerná	5%
Technológie	8	rovnomerná	12,5%

Daňové odpisy sa uplatňujú podľa sadzieb uvedených v zákone o daniach z príjmov platných pre rovnomerné odpisovanie.

c) Cenné papiere a podiely

Cenné papiere a podiely sa oceňujú obstarávacími cenami vrátane nákladov súvisiacich s obstaraním. Od obstarávacej ceny je odpočítané zníženie hodnoty cenných papierov a podielov.

d) Zásoby

Zásoby sa oceňujú nižšou z nasledujúcich hodnôt: obstarávacou cenou (nakupované zásoby) alebo vlastnými nákladmi (zásoby vytvorené vlastnou činnosťou) alebo čistou realizačnou hodnotou. Obstarávacia cena zahŕňa cenu zásob a náklady súvisiace s obstaraním (clo, prepravu, poistné, provízie, skonto a pod.). Úroky z cudzích zdrojov nie sú súčasťou obstarávacej ceny.

Vlastné náklady zahŕňajú priame náklady (priamy materiál, priame mzdy a ostatné priame náklady) a časť nepriamych nákladov bezprostredne súvisiacich s vytvorením zásob vlastnou činnosťou (výrobná réžia). Výrobná réžia sa do vlastných nákladov zahŕňa v závislosti od stupňa rozpracovanosti týchto zásob. Správna réžia a odbytové náklady nie sú súčasťou vlastných nákladov. Súčasťou vlastných nákladov nie sú úroky z cudzích zdrojov.

Čistá realizačná hodnota je predpokladaná predajná cena znížená o predpokladané náklady na ich dokončenie a o predpokladané náklady súvisiace s ich predajom.

e) Zákazková výroba

Spoločnosť JIT Plastic, s.r.o. účtuje o zákazkovej výrobe metódou percenta dokončenia

f) Zákazková výstavba nehnuteľnosti

Spoločnosť Jit Plastic, s.r.o. neúčtuje o zákazkovej výstavbe nehnuteľností

g) Pohľadávky

Pohľadávky pri ich vzniku sa oceňujú ich menovitou hodnotou; postúpené pohľadávky a pohľadávky nadobudnuté vkladom do základného imania sa oceňujú obstarávacou cenou vrátane nákladov súvisiacich s obstaraním. Toto ocenenie sa znižuje o pochybné a nevyžiteľné pohľadávky.

h) Peňažné prostriedky a ceniny

Peňažné prostriedky a ceniny sa oceňujú ich menovitou hodnotou. Zníženie ich hodnoty sa vyjadruje opravnou položkou.

i) Náklady budúcich období a príjmy budúcich období

Náklady budúcich období a príjmy budúcich období sa vykazujú vo výške, ktorá je potrebná na dodržanie zásady vecnej a časovej súvislosti s účtovným obdobím.

j) Rezervy

Rezervy sú záväzky s neurčitým časovým vymedzením alebo výškou; tvoria sa na krytie známych rizík alebo strát z podnikania. Oceňujú sa v očakávanej výške záväzku.

k) Závazky

Závazky pri ich vzniku sa oceňujú menovitou hodnotou. Závazky pri ich prevzatí sa oceňujú obstarávacou cenou. Ak sa pri inventarizácii zistí, že suma záväzkov je iná ako ich výška v účtovníctve, uvedú sa záväzky v účtovníctve a v účtovej závierke v tomto zistenom ocenení.

l) Odložené dane

Odložené dane (odložená daňová pohľadávka a odložený daňový záväzok) sa vzťahujú na:

- a) dočasné rozdiely medzi účtovnou hodnotou majetku a účtovnou hodnotou záväzkov vykázanou v súvahe a ich daňovou základňou,
- b) možnosť umorovať daňovú stratu v budúcnosti, ktorou sa rozumie možnosť odpočítať daňovú stratu od základu dane v budúcnosti,
- c) možnosť previesť nevyužitú daňovú odpočty a iné daňové nároky do budúcich období.

m) Výdavky budúcich období a výnosy budúcich období

Výdavky budúcich období a výnosy budúcich období sa vykazujú vo výške, ktorá je potrebná na dodržanie zásady vecnej a časovej súvislosti s účtovným obdobím.

n) Emisné kvóty

Bezodplatne pripísaný proporčný podiel emisných kvót v ocenení reprodukčnou obstarávacou cenou sa účtuje v prospech výnosov budúcich období.

Zúčtovanie výnosov budúcich období sa uskutočňuje v časovej a vecnej súvislosti s použitím bezodplatne pripísaných emisných kvót z dôvodu ich predaja alebo tvorby rezervy alebo splnenia povinnosti odovzdania emisných kvót.

o) Dotácie zo štátneho rozpočtu

O nároku na dotácie zo štátneho rozpočtu sa účtuje, ak je takmer isté, že na základe splnených podmienok na poskytnutie dotácie sa Spoločnosti daná dotácia poskytne.

Dotácie na hospodársku činnosť Spoločnosti sa najskôr vykazujú ako výnosy budúcich období a do výkazu ziskov a strát sa rozpúšťajú ako výnosy z hospodárskej činnosti v časovej a vecnej súvislosti s vynaložením nákladov na príslušný účel.

Dotácie na obstaranie dlhodobého hmotného majetku a dlhodobého nehmotného majetku sa najskôr vykazujú ako výnosy budúcich období a do výkazu ziskov a strát sa rozpúšťajú v časovej a vecnej súvislosti so záúčtovaním odpisov z tohto dlhodobého majetku.

p) Prenájom (lízing)

Operatívny prenájom. Majetok prenajatý na základe operatívneho prenájmu vykazuje ako svoj majetok jeho vlastník, nie nájomca.

Finančný prenájom (s kúpnu opciou; bez kúpnej opcie je považovaný za operatívny prenájom). Majetok prenajatý na základe zmluvy uzatvorenej do 31. decembra 2003 vykazuje ako svoj majetok jeho vlastník, nie nájomca. Majetok prenajatý na základe zmluvy uzatvorenej 1. januára 2004 a neskôr vykazuje ako svoj majetok jeho nájomca, nie vlastník.

q) Deriváty

Deriváty sa oceňujú reálnou hodnotou.

Zmeny reálnych hodnôt zabezpečovacích derivátov sa účtujú bez vplyvu na výsledok hospodárenia, priamo do vlastného imania.

Zmeny reálnych hodnôt derivátov určených na obchodovanie na tuzemskej burze, zahraničnej burze alebo na inom verejnom trhu sa účtujú s vplyvom na výsledok hospodárenia.

Zmeny reálnych hodnôt derivátov určených na obchodovanie na neverejnom trhu sa účtujú bez vplyvu na výsledok hospodárenia, priamo do vlastného imania.

r) Majetok a záväzky zabezpečené derivátmi

Majetok a záväzky zabezpečené derivátmi sa oceňujú reálnou hodnotou. Zmeny reálnych hodnôt majetku a záväzkov zabezpečených derivátmi sa účtujú bez vplyvu na výsledok hospodárenia, priamo do vlastného imania.

s) Cudzia mena

Majetok a záväzky vyjadrené v cudzej mene sa ku dňu uskutočnenia účtovného prípadu prepočítavajú na menu euro referenčným výmenným kurzom určeným a vyhláseným Európskou centrálnou bankou alebo Národnou bankou Slovenska v deň predchádzajúci dňu uskutočnenia účtovného prípadu.

Majetok a záväzky vyjadrené v cudzej mene (okrem prijatých a poskytnutých preddavkov) sa ku dňu, ku ktorému sa zostavuje účtovná závierka, prepočítavajú na menu euro referenčným výmenným kurzom určeným a vyhláseným Európskou centrálnou bankou alebo Národnou bankou Slovenska v deň, ku ktorému sa zostavuje účtovná závierka, a účtujú sa s vplyvom na výsledok hospodárenia.

Prijaté a poskytnuté preddavky v cudzej mene prostredníctvom účtu vedeného v tejto cudzej mene sa prepočítavajú na menu euro referenčným výmenným kurzom určeným a vyhláseným Európskou centrálnou bankou alebo Národnou bankou Slovenska v deň predchádzajúci dňu uskutočnenia účtovného prípadu.

Prijaté a poskytnuté preddavky v cudzej mene na účet zriadený v eurách a z účtu zriadeného v eurách sa prepočítavajú na menu euro kurzom, za ktorý boli tieto hodnoty nakúpené alebo predané.

Prijaté a poskytnuté preddavky sa ku dňu, ku ktorému sa zostavuje účtovná závierka, na menu euro už neprepočítavajú.

t) Výnosy

Tržby za vlastné výkony a tovar neobsahujú daň z pridanej hodnoty. Sú tiež znížené o zľavy a zrážky (rabaty, bonusy, skontá, dobropisy a pod.), bez ohľadu na to, či zákazník mal vopred na zľavu nárok, alebo či ide o dodatočne uznanú zľavu.

E. INFORMÁCIE O ÚDAJOCH NA STRANE AKTÍV SÚVAHY

a) Dlhodobý nehmotný majetok a dlhodobý hmotný majetok a dlhodobý finančný majetok

Prehľad o pohybe dlhodobého nehmotného majetku a dlhodobého finančného majetku od 1. Januára 2024 do 31. decembra 2024 a za porovnateľné obdobie od 1. januára 2023 do 31. decembra 2023 účtovná jednotka uvádza v tabuľke č.F2

Tabuľka č. F.1.1./1 Prehľad o pohybe dlhodobého nehmotného majetku								
Dlhodobý nehmotný majetok a	bežné účtovné obdobie k (31.12.2024)							
	Aktivované náklady na vývoj b	Softvér c	Oceniteľné práva d	Goodwill e	Ostatný DHM f	Obstaraný DHM g	Poskytnuté preddávky na DHM h	Spolu i
Prvotné ocenenie								
Stav na začiatku účtovného obdobia	0	109 701	0	0	0	0	0	109 701
Prírastky	0	0	0	0	0	0	0	0
Úbytky	0	0	0	0	0	0	0	0
Presuny	0	0	0	0	0	0	0	0
Stav na konci účtovného obdobia	0	109 701	0	0	0	0	0	109 701
Oprávky								
Stav na začiatku účtovného obdobia	0	109 701	0	0	0	0	0	109 701
Prírastky	0	0	0	0	0	0	0	0
Úbytky	0	0	0	0	0	0	0	0
Stav na konci účtovného obdobia	0	109 701	0	0	0	0	0	109 701
Opravné položky								
Stav na začiatku účtovného obdobia	0	0	0	0	0	0	0	0
Prírastky	0	0	0	0	0	0	0	0
Úbytky	0	0	0	0	0	0	0	0
Stav na konci účtovného obdobia	0	0	0	0	0	0	0	0
Zostatková hodnota								
Stav na začiatku účtovného obdobia	0	0	0	0	0	0	0	0
Stav na konci účtovného obdobia	0	0	0	0	0	0	0	0

Tabuľka č.2

Tabuľka č. F.1.1./2 Prehľad o pohybe dlhodobého nehmotného majetku								
Dlhodobý nehmotný majetok a	predchádzajúce účtovné obdobie k (31.12.2023)							
	Aktivované náklady na vývoj b	Softvér c	Oceniteľné práva d	Goodwill e	Ostatný DHM f	Obstaraný DHM g	Poskytnuté preddávky na DHM h	Spolu i
Prvotné ocenenie								
Stav na začiatku účtovného obdobia	0	109 701	0	0	0	0	0	109 701
Prírastky	0	0	0	0	0	0	0	0
Úbytky	0	0	0	0	0	0	0	0
Presuny	0	0	0	0	0	0	0	0
Stav na konci účtovného obdobia	0	109 701	0	0	0	0	0	109 701
Oprávky								
Stav na začiatku účtovného obdobia	0	109 701	0	0	0	0	0	109 701
Prírastky	0	0	0	0	0	0	0	0
Úbytky	0	0	0	0	0	0	0	0
Stav na konci účtovného obdobia	0	109 701	0	0	0	0	0	109 701
Opravné položky								
Stav na začiatku účtovného obdobia	0	0	0	0	0	0	0	0
Prírastky	0	0	0	0	0	0	0	0
Úbytky	0	0	0	0	0	0	0	0
Stav na konci účtovného obdobia	0	0	0	0	0	0	0	0
Zostatková hodnota								
Stav na začiatku účtovného obdobia	0	0	0	0	0	0	0	0
Stav na konci účtovného obdobia	0	0	0	0	0	0	0	0

Prehľad o pohybe dlhodobého hmotného majetku

Tabuľka č. 1

Tabuľka č.F.1.1/1 Prehľad o pohybe dlhodobého hmotného majetku									
Dlhodobý hmotný majetok	Bežné účtovné obdobie k (31.12.2024)								
	Pozemky	Stavby	Samostatné hnutelné veci a súbory hnutelných vecí	Pestovateľské celky trvalých	Základné stádo a ťažné zvieratá	Ostatný DHM	Obstaraný DHM	Poskytnuté preddavky na DHM	Spolu
a	b	c	d	e	f	g	h	i	j
Prvotné ocenenie									
Stav na začiatku účtovného obdobia	159 675	2 256 598	6 374 630	0	0	0	0	0	8 790 903
Prírastky	0	12 554	140 778	0	0	0	0	4 950	158 282
Úbytky	0	0	63 334	0	0	0	0	0	63 334
Presuny	0	0	0	0	0	0	0	0	0
Stav na konci účtovného obdobia	159 675	2 269 152	6 452 075	0	0	0	0	4 950	8 885 852
Oprávky									
Stav na začiatku účtovného obdobia	0	1 014 213	5 547 300	0	0	0	0	0	6 561 514
Prírastky	0	110 749	217 609	0	0	0	0	0	328 358
Úbytky	0	0	63 334	0	0	0	0	0	63 334
Stav na konci účtovného obdobia	0	1 124 963	5 701 576	0	0	0	0	0	6 826 539
Opravné položky									
Stav na začiatku účtovného obdobia	0	0	0	0	0	0	0	0	0
Prírastky	0	0	0	0	0	0	0	0	0
Úbytky	0	0	0	0	0	0	0	0	0
Stav na konci účtovného obdobia	0	0	0	0	0	0	0	0	0
Zostatková hodnota									
Stav na začiatku účtovného obdobia	159 675	1 242 384	827 330	0	0	0	0	0	2 229 389
Stav na konci účtovného obdobia	159 675	1 144 189	750 499	0	0	0	0	4 950	2 059 313

Tabuľka č.2

Tabuľka č.F.1.1/2 Prehľad o pohybe dlhodobého hmotného majetku									
Dlhodobý hmotný majetok	predchádzajúce účtovné obdobie k (31.12.2023)								
	Pozemky	Stavby	Samostatné hnutelné veci a súbory hnutelných vecí	Pestovateľské celky trvalých porastov	Základné stádo a ťažné zvieratá	Ostatný DHM	Obstaraný DHM	Poskytnuté preddavky na DHM	Spolu
a	b	c	d	e	f	g	h	i	j
Prvotné ocenenie									
Stav na začiatku účtovného obdobia	159 675	2 217 614	6 270 736	0	0	0	0	0	8 648 025
Prírastky	0	38 984	103 894	0	0	0	0	0	142 878
Úbytky	0	0	0	0	0	0	0	0	0
Presuny	0	0	0	0	0	0	0	0	0
Stav na konci účtovného obdobia	159 675	2 256 598	6 374 630	0	0	0	0	0	8 790 903
Oprávk									
Stav na začiatku účtovného obdobia	0	905 033	5 307 453	0	0	0	0	0	6 212 486
Prírastky	0	109 181	239 847	0	0	0	0	0	349 028
Úbytky	0	0	0	0	0	0	0	0	0
Stav na konci účtovného obdobia	0	1 014 214	5 547 300	0	0	0	0	0	6 561 514
Opravné položky									
Stav na začiatku účtovného obdobia	0	0	0	0	0	0	0	0	0
Prírastky	0	0	0	0	0	0	0	0	0
Úbytky	0	0	0	0	0	0	0	0	0
Stav na konci účtovného obdobia	0	0	0	0	0	0	0	0	0
Zostatková hodnota									
Stav na začiatku účtovného obdobia	159 675	1 312 581	963 283	0	0	0	0	0	2 435 539
Stav na konci účtovného obdobia	159 675	1 242 384	827 330	0	0	0	0	0	2 229 389

Spoločnosť v priebehu roku 2024 obstarala dlhodobý hmotný majetok v celkovej výške 153 332,49 EUR.

Dlhodobý hmotný majetok	Hodnota za bežné účtovné obdobie k (31.12.2024)
Dlhodobý hmotný majetok, na ktorý je zriadené záložné právo	0
Dlhodobý hmotný majetok, pri ktorom má účtovná jednotka obmedzené právo s ním nakladať	0
Spolu	0

Tabuľka č.1

Tabuľka č.F.1.3./1 Prehľad o pohybe dlhodobého finančného majetku									
Dlhodobý finančný majetok	Bežné účtovné obdobie k (31.12.2024)								
	Podielové CP a podiely v DÚJ	Podielové CP a podiely v	Ostatné dlhodobé CP a podiely	Pôžičky ÚJV kons. Celku	Ostatný DF M	Pôžičky s dobou splatnosti najviac jeden rok	Obstarávaný DFM	Poskytnuté preddavky na DFM	Spolu
Prvotné ocenenie									
Stav na začiatku účtovného obdobia	0	0	0	0	0	125 000	3 150 000	0	3 275 000
Prírastky	0	0	0	0	0	100 000	0	0	100 000
Úbytky	0	0	0	0	0	91 658	2 079 125	0	2 170 783
Presuny	0	0	0	0	0	0	0	0	0
Stav na konci účtovného obdobia	0	0	0	0	0	133 342	1 070 875	0	1 204 217
Oprávky									
Stav na začiatku účtovného obdobia	0	0	0	0	0	0	0	0	0
Prírastky	0	0	0	0	0	0	0	0	0
Úbytky	0	0	0	0	0	0	0	0	0
Stav na konci účtovného obdobia	0	0	0	0	0	0	0	0	0
Opravné položky									
Stav na začiatku účtovného obdobia	0	0	0	0	0	0	0	0	0
Prírastky	0	0	0	0	0	0	0	0	0
Úbytky	0	0	0	0	0	0	0	0	0
Stav na konci účtovného obdobia	0	0	0	0	0	0	0	0	0
Zostatková hodnota									
Stav na začiatku účtovného obdobia	0	0	0	0	0	125 000	3 150 000	0	3 275 000
Stav na konci účtovného obdobia	0	0	0	0	0	133 342	1 070 875	0	1 204 217

Tabuľka č.2

Tabuľka č.F.1.3./2 Prehľad o pohybe dlhodobého finančného majetku									
Dlhodobý finančný majetok	predchádzajúce účtovné obdobie k (31.12.2023)								
	Podielové CPA podiely v DÚJ	Podielové CPA podiely v	Ostatné dlhodobé CPA podiely v	Pôžičky ÚJV konsol. Celku	Ostatný DF M	Pôžičky s dobou splatnosti najviac jeden rok	Účt.v banke dlh.viazanosť	Poskytnuté preddavky na DF M	Spolu
a	b	c	d	e	f	g	h	i	j
Prvotné ocenenie									
Stav na začiatku účtovného obdobia	0	0	0	0	0	200 000	3 150 000	0	3 350 000
Prírastky	0	0	0	0	0	0	0	0	0
Úbytky	0	0	0	0	0	75 000	0	0	75 000
Presuny	0	0	0	0	0	0	0	0	0
Stav na konci účtovného obdobia	0	0	0	0	0	125 000	3 150 000	0	3 275 000
Oprávky									
Stav na začiatku účtovného obdobia	0	0	0	0	0	0	0	0	0
Prírastky	0	0	0	0	0	0	0	0	0
Úbytky	0	0	0	0	0	0	0	0	0
Stav na konci účtovného obdobia	0	0	0	0	0	0	0	0	0
Opravné položky									
Stav na začiatku účtovného obdobia	0	0	0	0	0	0	0	0	0
Prírastky	0	0	0	0	0	0	0	0	0
Úbytky	0	0	0	0	0	0	0	0	0
Stav na konci účtovného obdobia	0	0	0	0	0	0	0	0	0
Zostatková hodnota									
Stav na začiatku účtovného obdobia	0	0	0	0	0	200 000	3 150 000	0	3 350 000
Stav na konci účtovného obdobia	0	0	0	0	0	125 000	3 150 000	0	3 275 000

Spoločnosť má poistený aj majetok v poisťovni na celkovú hodnotu 2mil. EUR

10. informácia k časti F.písm.j) a l) prílohy č.3 o poskytnutých dlhodobých pôžičkách

Dlhodobá pôžička

Dlhodobé pôžičky	Stav na začiatku účtovného obdobia	Zvýšenie hodnoty	Zníženie hodnoty
a	c	d	e
Do splatnosti viac ako päť rokov	0	0	0
Do splatnosti od troch rokov do piatich rokov vrátane	125 000	100 000	91 676
Do splatnosti od jedného roka do troch rokov vrátane	0	0	0
Do splatnosti do jedného roka vrátane	0	0	0
Dlhodobé pôžičky spolu	125 000	100 000	91 676

b) Zásoby

Spoločnosť k 31.12.2024 neeviduje nedokončenú výrobu.

Druh zásob	Stav ku koncu bežného účtovného obdobia k (31.12.2024)	Stav ku koncu predchádzajúceho účtovného obdobia k (31.12.2023)
a	b	c
Materiál	375 273	284 258
Nedokončená výroba a polotovary vlastnej výroby	0	0
Výrobky	837 853	563 505
Zvieratá	0	0
Tovar	0	0
Nehnuteľnosť na predaj	0	0
Poskytnuté preddavky na zásoby	0	0
Zásoby spolu	1 213 126	847 762

Spoločnosť tvorila v roku 2024 opravné položky na zásoby.

Zásoby	Bežné účtovné obdobie k (31.12.2024)				
	Stav opravnej položky na začiatku účtovného obdobia	Tvorba opravnej položky	Zúčtovanie opravnej položky z dôvodu zániku opodstatnenosti	Zúčtovanie opravnej položky z dôvodu vyradenia majetku z účtovníctva	Stav opravnej položky na konci účtovného obdobia
a	b	c	d	e	f
Materiál	20 043	14 477	0	0	34 520
Nedokončená výroba a polotovary vlastnej výroby	0	0	0	0	0
Výrobky	27 844	32 217	0	0	60 061
Zvieratá	0	0	0	0	0
Tovar	0	0	0	0	0
Nehnuteľnosť na predaj	0	0	0	0	0
Poskytnuté preddavky na zásoby	0	0	0	0	0
Zásoby spolu	47 887	46 694	0	0	94 581

Spoločnosť v roku 2024 neúčtovala o nehnuteľnosti určenej na predaj.

Informácie o zákazkovej výrobe

14. Informácie k časti F. písm. q) prílohy č. 3 o zákazkovej výrobe

Názov položky	Za bežné účtovné obdobie 2024	Za bezprostredne predchádzajúce účtovné obdobie 2022	Sumár od začiatku zákazkovej výroby až do konca bežného účtovného obdobia
a	b	c	d
Výnosy zo zákazkovej výroby	1 080 416	561 830	2 817 956
Náklady na zákazkovú výrobu	885 941	471 937	2 615 157
Hrubý zisk / hrubá strata	194 475	89 893	202 699

C) Pohľadávky

Informácie o vývoji opravnej položky k pohľadávkam

15. Informácie k časti F. písm. r) prílohy č. 3 o vývoji opravnej položky k pohľadávkam
Bežné účt.obdobie:

Opravné položky boli tvorené podľa Zákona o dani z príjmov.

16. Informácie k časti F. písm. s) prílohy č. 3 o vekovej štruktúre pohľadávok

Pohľadávky a	Bežné účtovné obdobie k (31.12.2024)				
	Stav opravnej položky na začiatku účtovného obdobia b	Tvorba opravnej položky c	Zúčtovanie opravnej položky z dôvodu zániku opodstatnenosti d	Zúčtovanie opravnej položky z dôvodu vyradenia majetku z účtovníctva e	Stav opravnej položky na konci účtovného obdobia f
Pohľadávky z obchodného styku	372	0	0	0	372
Pohľadávky voči dcérskej účtovnej jednotke a materskej účtovnej jednotke	0	0	0	0	0
Ostatné pohľadávky v rámci konsolidovaného celku	0	0	0	0	0
Pohľadávky voči spoločníkom, členom a združeniu	0	0	0	0	0
Iné pohľadávky	0	0	0	0	0
Pohľadávky spolu	372	0	0	0	372

Tabuľka č.1

Pohľadávky za bežné obdobie k 31.12.2024 a	V lehote splatnosti b	Po lehote splatnosti c	Pohľadávky spolu d
Dlhodobé pohľadávky			
Pohľadávky z obchodného styku	3 500	0	3 500
Pohľadávky voči dcérskej účtovnej jednotke a materskej účtovnej jednotke	0	0	0
Ostatné pohľadávky v rámci konsolidovaného celku	0	0	0
Pohľadávky voči spoločníkom, členom a združeniu	0	0	0
Iné pohľadávky	0	0	0
Dlhodobé pohľadávky spolu	3 500	0	3 500
Krátkodobé pohľadávky			
Pohľadávky z obchodného styku	4 283 544	5 485	4 289 029
Pohľadávky voči dcérskej účtovnej jednotke a materskej účtovnej jednotke	0	0	0
Čistá hodnota zákazky	520 598	0	520 598
Pohľadávky voči spoločníkom, členom a združeniu	0	0	0
Sociálne poistenie	0	0	0
Daňové pohľadávky a dotácie	83 354	0	83 354
Iné pohľadávky	14 698	0	14 698
Krátkodobé pohľadávky spolu	4 902 194	5 485	4 907 679

Tabuľka č.2

Pohľadávky za bežné obdobie k 31.12.2023 a	V lehote splatnosti b	Po lehote splatnosti c	Pohľadávky spolu d
Dlhodobé pohľadávky			
Pohľadávky z obchodného styku	3 500	0	3 500
Pohľadávky voči dcérskej účtovnej jednotke a materskej účtovnej jednotke	0	0	0
Ostatné pohľadávky v rámci konsolidovaného celku	0	0	0
Pohľadávky voči spoločníkom, členom a združeniu	0	0	0
Iné pohľadávky	0	0	0
Dlhodobé pohľadávky spolu	3 500	0	3 500
Krátkodobé pohľadávky			
Pohľadávky z obchodného styku	2 857 554	21 076	2 878 630
Pohľadávky voči dcérskej účtovnej jednotke a materskej účtovnej jednotke	0	0	0
Čistá hodnota zákazky	687 371	0	687 371
Pohľadávky voči spoločníkom, členom a združeniu	0	0	0
Sociálne poistenie	0	0	0
Daňové pohľadávky a dotácie	251 700	0	251 700
Iné pohľadávky	59 814	0	59 814
Krátkodobé pohľadávky spolu	3 856 439	21 076	3 877 515

Informácie o pohľadávkach zabezpečených záložným právom alebo inou formou zabezpečenia
Nemá obsahovú náplň

c) Finančné účty

Ako finančné účty sú vykázané peniaze v pokladnici, účty v bankách a cenné papiere. Úctami v bankách môže Spoločnosť voľne disponovať.

Prehľad jednotlivých položiek finančných účtov:
Tabuľka č.1

Finančné účty	Bežné obdobie k (31.12.2024)	Predchádzajúce obdobie k (31.12.2023)
Pokladnica, ceniny	142	1 816
Bežné bankové účty	3 404 654	348 082
Bankové účty termínované	0	0
Peniaze na ceste	0	0
Spolu	3 404 796	349 898

18. Informácie k časti F. písm. w) prílohy č. 3 o krátkodobom finančnom majetku

Tabuľka č.1

Krátkodobý finančný majetok a	Bežné účtovné obdobie (rok 2024)			
	Stav k 01.01.2024 b	Prírastky c	Úbytky d	Stav k 31.12.2024 e
Majetkové cenné papiere na obchodovanie	0	0	0	0
Dlhové cenné papiere na obchodovanie	0	0	0	0
Emisné kvóty	0	0	0	0
Dlhové cenné papiere so splatnosťou do jedného roka držané do splatnosti	0	0	0	0
Ostatné realizovateľné cenné papiere	0	0	0	0
Obstarávanie krátkodobého finančného majetku	2 040 000	0	1 140 000	900 000
Krátkodobý finančný majetok spolu	2 040 000	0	1 140 000	900 000

Okrem vyššie uvedených položiek spoločnosť nevlastní iný krátkodobý finančný majetok. Na žiaden finančný majetok spoločnosť nemá zriadené záložné právo.

d) Časové rozlíšenie

Významné položky časového rozlíšenia na strane aktív

Opis položky časového rozlíšenia	Bežné účtovné obdobie k (31.12.2024)	Predchádzajúce účtovné obdobie k (31.12.2023)
Náklady budúcich období dlhodobé, z toho:	0	0
	0	0
	0	0
	0	0
Náklady budúcich období krátkodobé, z toho:	164 561	95 201
poistné do roka	10 561	15 148
sprostredkovanie	154 000	62 053
		18 000
Príjmy budúcich období dlhodobé, z toho:	0	0
	0	0
	0	0
Príjmy budúcich období krátkodobé, z toho:	56 984	27 339
Predaj výrobkov Hella NOVA	56 984	27 339
	0	0
	0	0
Spolu	221 545	122 540

e) Majetok prenajatý formou finančného prenájmu

Spoločnosť neprenajíma žiadny majetok.

F. INFORMÁCIE O ÚDAJOCH NA STRANE PASÍV SÚVAHY**a) Vlastné imanie**

Spoločnosť bola založená ako spoločnosť s ručením obmedzeným, ktorej hodnota upísaného a splateného základného imania predstavuje výšku: 431 524 EUR.

Informácie o rozdelení účtovného zisku

Tabuľka č. 1

Rozdelenie účtovného zisku	Bezprostredne predchádzajúce obdobie 2023
Účtovný zisk	160 466
Rozdelenie účtovného zisku	Bezprostredne predchádzajúce obdobie 2024
Prídel do zákonného rezervného fondu	0
Prídel do štatutárnych a ostatných fondov	0
Prídel do sociálneho fondu	0
Prídel na zvýšenie základného imania	0
Úhrada straty minulých období	0
Prevod do nerozdeleného zisku minulých rokov	0
Rozdelenie podielu na zisku spoločníkom, členom	250 000
Iné	0
Spolu	250 000

b) Rezervy

Prehľad o rezervách

Tabuľka č.1

Druh rezervy a	bežné účtovné obdobie (rok 2024)				
	Stav k 1.1.2024 b	Tvorba c	Použitie d	Zrušenie e	Stav k 31. 12. 2024 f
Dlhodobé rezervy, z toho:	0	0	0	0	0
Ostatné rezervy dlhodobé					
	0	0	0	0	0
	0	0	0	0	0
	0	0	0	0	0
Ostatné rezervy dlhodobé spolu	0	0	0	0	0
Krátkodobé rezervy, z toho:	85 693	86 393	57 427	0	87 778
Zákonné rezervy krátkodobé					
na dovolenky	77 393	78 778	77 393	0	78 778
na závierku	0	0	0	0	0
na audit	0	0	0	0	0
Zákonné rezervy krátkodobé	77 393	77 393	49 127	0	78 778
Ostatné rezervy krátkodobé					
na audit	6 000	6 000	6 000	0	6 000
na závierku	2 300	3 000	2 300	0	3 000
	0	0		0	0
Nevyfakturované dodávky majetku	0	0	0	0	0
Ostatné rezervy krátkodobé spolu	8 300	9 000	8 300	0	9 000

Tabuľka č. 2

Druh rezervy a	prechádzajúce účtovné obdobie (rok 2023)				Stav k 31. 12. 2023 f
	Stav k 1.1.2023 b	Tvorba c	Použitie d	Zrušenie e	
Dlhodobé rezervy, z toho:	0	0	0	0	0
Ostatné rezervy dlhodobé					
	0	0	0	0	0
	0	0	0	0	0
Ostatné rezervy dlhodobé spolu	0	0	0	0	0
Krátkodobé rezervy, z toho:	56 427	85 693	56 427	0	85 693
Zákonné rezervy krátkodobé					
na dovolenky	49 127	77 393	49 127	0	77 393
na závierku	0	0	0	0	0
na audit	0	0	0	0	0
Zákonné rezervy krátkodobé	49 127	77 393	49 127	0	77 393
Ostatné rezervy krátkodobé					
na audit	6 000	6 000	6 000	0	6 000
na závierku	1 300	2 300	1 300	0	2 300
	0	0		0	0
Nevyfakturované dodávky majetku	0	0	0	0	0
Ostatné rezervy krátkodobé spolu	7 300	8 300	7 300	0	8 300

Spoločnosť nevytvorila žiadnu rezervu na prípadné sankcie od tretích strán (napr. správcu dane, obchodného partnera a pod.) z titulu výkonu svojej podnikateľskej činnosti, nakoľko na základe analýzy súčasného stavu nepredpokladá, že by jej nejaké sankcie od akejkolvek tretej strany hrozili, aj keď túto skutočnosť nemôže vzhľadom na rozdielnu interpretáciu súčasných právnych predpisov celkom vylúčiť.

Rezerva na nevyčerpanú dovolenku bola vytvorená matematicky na základe súčinu dní nevyčerpanej dovolenky a mzdového hodinového priemeru zamestnanca. K nevyčerpanej dovolenke bola vytvorená aj rezerva na poistné vypočítaná podľa percenta zákonných odvodov.

c) Závazky

26. Informácie k časti G. písm. c) a d) prílohy č. 3 o záväzkoch

Závazky	Bežné účtovné obdobie k (31.12.2024)	Predchádzajúce účtovné obdobie k (31.12.2023)
Závazky po lehote splatnosti	10 856	551
Závazky so zostatkovou dobou splatnosti do jedného roka vrátane	3 175 285	1 851 248
Krátkodobé záväzky spolu	3 186 141	1 851 799
Závazky so zostatkovou dobou splatnosti jeden rok až päť rokov	151 388	188 977
Závazky so zostatkovou dobou splatnosti nad päť rokov	43 534	34 166
Dlhodobé záväzky spolu	194 922	223 143

d) Odložené dane

Informácie o odloženej daňovej pohľadávke alebo o odloženom daňovom záväzku

e) Sociálny fond

Informácie o záväzkoch zo sociálneho fondu

Názov položky	Bežné účtovné obdobie k (31.12.2024)	Predchádzajúce účtovné obdobie k (31.12.2023)
Začiatkový stav sociálneho fondu	34 166	25 209
Tvorba sociálneho fondu na ťarchu nákladov	9 368	8 957
Tvorba sociálneho fondu zo zisku	0	0
Ostatná tvorba sociálneho fondu	0	0
Tvorba sociálneho fondu spolu	9 368	8 957
Čerpanie sociálneho fondu	0	0
Konečný zostatok sociálneho fondu	43 534	34 166

Časť sociálneho fondu sa podľa zákona o sociálnom fonde tvorí povinne na ťarchu nákladov a časť sa môže vytvárať zo zisku. Sociálny fond sa podľa zákona o sociálnom fonde čerpá na sociálne, zdravotné, rekreačné a iné potreby zamestnancov.

f) Vydané dlhopisy

Spoločnosť počas bežného ani predchádzajúceho obdobia neemitovala dlhopisy

g) Bankové úvery, pôžičky a finančné výpomoci

Informácie o bankových úveroch, pôžičkách a krátkodobých finančných výpomociach

Spoločnosť neeviduje žiadne bankové úvery a výpomoci od bankových inštitúcií.

Tabuľka č. 1

Názov položky	Mena	Úrok p. a. v %	Dátum splatnosti	Suma istiny v príslušnej mene za bežné účtovné obdobie	Suma istiny v príslušnej mene za bezprostredne predchádzajúce účtovné obdobie
A	b	c	D	E	F
Dlhodobé pôžičky					
Krátkodobé pôžičky					
Krátkodobé finančné výpomoci					

h) Časové rozlíšenie

Informácie o významných položkách časového rozlíšenia na strane pasív

i) Deriváty
Nemá obsahovú náplň

Spoločnosť nemá náplň pre túto položku

j) Majetok a záväzky zabezpečené derivátmi

Spoločnosť nemá náplň pre túto položku

k) Majetok prenajatý formou finančného prenájmu

34. Informácie k časti G. písm. m) prílohy č. 3 o majetku prenajatom formou finančného prenájmu "nájomca"

Nemá obsahovú náplň

„Spoločnosť v priebehu účtovného obdobia nevytvorila kapitálové fondy z príspevkov § 123 ods.2 a § 217 a Obchodného zákonníka v znení neskorších predpisov“

G. INFORMÁCIE O VÝNOSOCH

a) Tržby za vlastné výkony a tovar

Prehľad o tržbách za vlastné výkony a tovar

Oblasť odbytu	Typ výrobkov, tovarov, služieb - výroby, služby 601		Typ výrobkov, tovarov, služieb - 602. 606		Typ výrobkov, tovarov, služieb 604		Spolu	
	2024	2023	2024	2023	2024	2023	2024	2023
a	b	c	d	e	f	g		
SR	4 338 711	3 561 756	930 717	151 523	0	0	5 269 428	3 713 279
Zahrančie	9 350 292	9 629 933	825 352	690 269	0	0	10 175 644	10 320 202
	0	0	0	0	0	0	0	0
	0	0	0	0	0	0	0	0
Spolu	13 689 003	13 191 689	1 756 069	841 792	0	0	15 445 072	14 033 481

b) Zmena stavu zásob vlastnej výroby

Vnútroorganizačné zásoby	Bežné účtovné obdobie	Bezprostredne predchádzajúce účtovné obdobie		Zmena stavu vnútroorganizačných zásob	
	Konečný zostatok	Konečný zostatok	Začiatkový stav	Bežné účtovné obdobie	Bezprostredne predchádzajúce účtovné obdobie
a	b	c	d	e	f
Nedokončená výroba a polotovary vlastnej výroby	0	0	0	0	0
Výrobky	837 853	837 853	563 503	297 970	-34 785
Zvieratá	0	0	0	0	0
Spolu	837 853	837 853	563 503	297 970	-34 785
Manká a škody	x	x	x	0	0
Reprezentačné	x	x	x	0	0
Dary	x	x	x	0	0
Iné	x	x	x	0	0
Zmena stavu vnútroorganizačných zásob vo výkaze ziskov a strát	x	x	x	297 970	-34 785

c) Významné položky výnosov pri aktivácii nákladov, prevádzkových a finančných a mimoriadnych výnosov

Informácie o výnosoch pri aktivácii nákladov a o výnosoch z hospodárskej činnosti, finančnej činnosti a mimoriadnej činnosti

Názov položky	Bežné účtovné obdobie k (31.12.2024)	Predchádzajúce účtovné obdobie k (31.12.2023)
Významné položky pri aktivácii nákladov, z toho:	0	0
Dlhodobý hmotný majetok vytvorený vlastnou činnosťou	0	0
Aktivácia zásob	0	0
Ostatné významné položky výnosov z hospodárskej činnosti, z toho:	55 789	114 780
Dotácie na hospodársku činnosť	0	0
Dotácie na obstaranie dlhodobého majetku	0	0
Prebytok na sklade	51 795	105 031
Ostatné hospodárske výnosy	2 324	8 275
Zmluvné pokuty a penále	0	0
Dodávka navyše	0	0
Iné - Reklamácie	1 670	1 474
Finančné výnosy, z toho:	278 663	76 984
Kurzové zisky, z toho:	0	10
Kurzové zisky ku dňu, ku ktorému sa zostavuje účtovná závierka	0	10
Ostatné významné položky finančných výnosov, z toho:	0	0
Výnosové úroky	88 289	45 474
Trž. z dlod. fin. majetku a podielov	46 875	31 500
Výnosy z cenn. pap. a podielov	143 500	0
Mimoriadne výnosy, z toho:	0	0
Náhrada škody zo živelných pohrôm od poisťovne	0	0

d) Čistý obrat

Informácie o čistom obrate

Názov položky	Bežné účtovné obdobie k (31.12.2024)	Predchádzajúce účtovné obdobie k (31.12.2023)
Tržby za vlastné výrobky	13 689 003	13 191 689
Tržby z predaja služieb	675 653	279 962
Tržby za tovar	0	0
Výnosy zo zákazky	1 080 416	561 830
Výnosy z nehnuteľností na predaj	0	0
Iné výnosy súvisiace s bežnou činnosťou	0	0
Čistý obrat spolu	15 445 072	14 033 481

H. INFORMÁCIE O NÁKLADOCH

- a) Významné položky nákladov za poskytnuté služby, ostatných nákladoch z hospodárskej činnosti, finančných a mimoriadnych nákladoch

Názov položky	Bežné účtovné obdobie k (31.12.2023)	Predchádzajúce účtovné obdobie k (31.12.2022)
Náklady na poskytnuté služby, z toho:	1 946 116	2 125 046
<i>Náklady voči audítorovi, audítorskej spoločnosti, z toho:</i>	<i>8 300</i>	<i>7 300</i>
Náklady na overenie individuálnej účtovnej závierky	8 300	7 300
Iné tist'ovacie audítorské služby	0	0
Súvisiace audítorské služby	0	0
Daňové poradenstvo	0	0
Ostatné neaudítorské služby	0	0
Ostatné významné položky nákladov za poskytnuté služby, z toho:	1 937 816	2 117 746
Doprava	581 177	537 150
Nájomné	55 193	60 457
Účtovné, právne poradenstvo	41 266	39 153
Telekom.služby	3 751	1 670
Kooperácie služby výroba	468 174	723 303
Opravy a udržiavanie	61 660	135 509
Cestovné náhrady	1 023	0
Reprezentačné	15 558	10 463
Bonus výroba	4 353	0
Dlh.údržba systém Qad	361	2 692
Reklama	202 475	203 442
Ostatné služby - úprava foriem	202 842	161 762
Sprostredkovanie obchodu	202 567	188 427
Lisovanie plastov	13 568	51 225
Ostatné služby	83 847	2 493
Ostatné významné položky nákladov z hospodárskej činnosti, z toho:	83 403	183 498
Manká a škody	40 216	172 188
Zostat.cena pred.majetku	0	0
Predaný materiál	22 631	0
Tvorba OP	697	581
Dar	6 000	0
Ostat.pokuty a penále	578	24
Iné	13 281	10 705
Finančné náklady, z toho:	32 893	33 537
<i>Kurzové straty, z toho:</i>	<i>37</i>	<i>29</i>
Kurzové straty ku dňu, ku ktorému sa zostavuje účtovná závierka	37	29
Predanné cenn.papiere	31 500	1 573
Ostatné finančné náklady	1 356	31 935

I. INFORMÁCIE O DANIACH Z PRÍJMOV

Ďalšie informácie k odloženým daniam

Prevod od teoretickej dane z príjmov k vykázanej dani z príjmov je uvedený v nasledujúcom prehľade

Názov položky a	Bežné účtovné obdobie k (31.12.2024)			Predchádzajúce účtovné obdobie k (31.12.2023)		
	Základ dane b	Daň c	Daň v % d	Základ dane e	Daň f	Daň v % g
Výsledok hospodárenia pred zdanením, z toho:	144 164	x	x	247 072	x	x
teoretická daň	x	30 274	21,00 %	x	51 885	21,00 %
Daňovo neuznané náklady	417 425	87 659	60,81 %	119 908	25 181	10,19 %
Výnosy nepodliehajúce dani	-101 002	-21 210	0,00 %	-103 705	-21 778	0,00 %
Umorenie daňovej straty	0	0	0,00 %	0	0	0,00 %
Spolu	460 587	96 723	81,81 %	263 275	55 288	31,19 %
Splatná daň z príjmov	x	96 723	81,81 %	x	55 288	31,19 %
Odložená daň z príjmov	x	-37 589	-26,07 %	x	22 747	9,21 %
Celková daň z príjmov	x	59 134	55,73 %	x	78 035	40,40 %

Názov položky	Bežné účtovné obdobie k (31.12.2014)	Predchádzajúce účtovné obdobie k (31.12.2013)
Suma odloženej daňovej pohľadávky účtovanej ako náklad alebo výnos vyplývajúca zo zmeny sadzby dane z príjmov	0	22 747
Suma odloženého daňového záväzku účtovaného ako náklad alebo výnos vyplývajúci zo zmeny sadzby dane z príjmov	37 589	0
Suma odloženej daňovej pohľadávky týkajúca sa umorenia daňovej straty, nevyužitých daňových odpočtov a iných nárokov, ako aj dočasných rozdielov predchádzajúcich účtovných období, ku ktorým sa v predchádzajúcich účtovných obdobiach odložená daňová pohľadávka neúčtovala	0	0
Suma odloženého daňového záväzku, ktorý vznikol z dôvodu neúčtovania tej časti odloženej daňovej pohľadávky v bežnom účtovnom období, o ktorej sa účtovalo v predchádzajúcich účtovných obdobiach	0	0
Suma neuplatneného umorenia daňovej straty, nevyužitých daňových odpočtov a iných nárokov a odpočítateľných dočasných rozdielov, ku ktorým nebola účtovaná odložená daňová pohľadávka	0	0
Suma odloženej dane z príjmov, ktorá sa vzťahuje na položky účtované priamo na účty vlastného imania bez účtovania na účty nákladov a výnosov	0	0

J. INFORMÁCIE O ÚDAJOCH NA PODSÚVAHOVÝCH ÚČTOCH

Informácie o podsúvahových položkách

Názov položky	Bežné účtovné obdobie	Bezprostredne predchádzajúce účtovné obdobie
Prenajatý majetok		
Majetok v nájme (operatívny prenájom)		
Majetok prijatý do úschovy		
Pohľadávky z derivátov		
Závazky z opcí derivátov		
Odpísané pohľadávky		
Pohľadávky z leasingu		
Závazky z leasingu		
Iné položky		

Informácie o podmienených záväzkoch

Tabuľka č. 1

Druh podmieneného záväzku	Bežné účtovné obdobie	
	Hodnota celkom	Hodnota voči spriazneným osobám
Zo súdnych rozhodnutí		
Z poskytnutých záruk		
Zo všeobecne záväzných právnych predpisov		
Zo zmluvy o podriadenom záväzku		
Z ručenia		
Iné podmienené záväzky		

Tabuľka č. 2

Druh podmieneného záväzku	Bezprostredne predchádzajúce účtovné obdobie	
	Hodnota celkom	Hodnota voči spriazneným osobám
Zo súdnych rozhodnutí		
Z poskytnutých záruk		
Zo všeobecne záväzných právnych predpisov		
Zo zmluvy o podriadenom záväzku		
Z ručenia		
Iné podmienené záväzky		

Informácie o podmienenom majetku

Druh podmieneného majetku	Bežné účtovné obdobie	Bezprostredne predchádzajúce účtovné obdobie
Práva zo servisných zmlúv		
Práva z poisťných zmlúv		
Práva z koncesionárskych zmlúv		
Práva z licenčných zmlúv		
Práva z investovania prostriedkov získaných oslobodením od dane z príjmov		
Práva z privatizácie		
Práva zo súdnych sporov		
Iné práva		

Informácie o príjmoch a výhodách členov štatutárnych orgánov, dozorných orgánov a iných orgánov

Spoločnosť v roku 2024 rozdeľovala odmeny členom štatutárnych, dozorných a ani iných orgánov spoločnosti.

Informácie o ekonomických vzťahoch medzi účtovnou jednotkou a spriaznenými osobami

Tabuľka č. 1

Spriaznená osoba	Kód druhu obchodu	Hodnotové vyjadrenie obchodu	
		Bežné účtovné obdobie	Bezprostredne predchádzajúce účtovné obdobie
A	b	c	D
	03		

Tabuľka č. 2

Dcérska účtovná jednotka/Materská účtovná jednotka	Kód druhu obchodu	Hodnotové vyjadrenie obchodu	
		Bežné účtovné obdobie	Bezprostredne predchádzajúce účtovné obdobie
A	b	C	D

--	--	--	--

K. INFORMÁCIE O SKUTOČNOSTIACH, KTORÉ NASTALI PO DNI, KU KTORÉMU SA ZOSTAVUJE ÚČTOVNÁ ZÁVIERKA, DO DŇA ZOSTAVENIA ÚČTOVNEJ ZÁVIERKY

Príloha č. 1

Názov položky	Bežné účtovné obdobie k (31.12.2024)	Predchádzajúce účtovné obdobie k (31.12.2023)
Náklady na poskytnuté služby, z toho:	2 363 792	1 946 116
<i>Náklady voči audítorovi, audítorskej spoločnosti, z toho:</i>	<i>9 000</i>	<i>8 300</i>
Náklady na overenie individuálnej účtovnej závierky	9 000	8 300
Iné uisťovacie audítorské služby	0	0
Súvisiace audítorské služby	0	0
Daňové poradenstvo	0	0
Ostatné neaudítorské služby	0	0
Ostatné významné položky nákladov za poskytnuté služby, z toho:	2 354 792	1 937 816
Doprava	601 890	581 177
Nájomné	23 897	55 193
Účtovné, právne poradenstvo	51 832	41 266
Telekom. služby	2 737	3 751
Kooperácie služby výroba	447 404	468 174
Opravy a udržiavanie	93 722	61 660
Cestovné náhrady	3 923	1 023
Reprezentačné	35 891	15 558
Bonus výroba	0	4 353
Dlh.údržba systém Qad	933	361
Reklama	220 012	202 475
Ostatné služby - úprava foriem	399 970	202 842
Sprostredkovanie obchodu	215 655	202 567
Lisovanie plastov	5 157	13 568
Ostatné služby	251 769	83 847
Ostatné významné položky nákladov z hospodárskej činnosti, z toho:	211 642	83 403
Manká a škody	79 931	40 216
Zostat.cena pred.majetku	0	0
Predaný materiál	22 735	22 631
Tvorba OP	1 705	697
Dar	0	6 000
Ostat.pokuty a penále	47	578
Iné	107 224	13 281
Finančné náklady, z toho:	1 132	33 537
<i>Kurzové straty, z toho:</i>	<i>5</i>	<i>29</i>
Kurzové straty ku dňu, ku ktorému sa zostavuje účtovná závierka	5	29
Iné	0	1 573
Ostatné finančné náklady	1 127	31 935

Príloha č.1

Položka vlastného imania a	bežné účtovné obdobie k (31.12.2024)				
	Stav k 01.01.2024 b	Prírastky c	Úbytky d	Presuny e	Stav k 31.12.2024 f
Základné imanie	431524	0	0	0	431524
Vlastné akcie a vlastné obchodné podiely	0	0	0	0	0
Zmena základného imania	0	0	0	0	0
Pohľadávky za upísané vlastné imanie	0	0	0	0	0
Emisné ážio	0	0	0	0	0
Ostatné kapitálové fondy	0	0	0	0	0
Zákonný rezervný fond (nedeliteľný fond) z kapitálových vkladov	0	0	0	0	0
Oceňovacie rozdiely z precenenia majetku a záväzkov	0	0	0	0	0
Oceňovacie rozdiely z kapitálových účastí	0	0	0	0	0
Oceňovacie rozdiely z precenenia pri zlúčení, splnutí a rozdelení	0	0	0	0	0
Zákonný rezervný fond	43152	0	0	0	43152
Nedeliteľný fond	0	0	0	0	0
Štatutárne fondy a ostatné fondy	0	0	0	0	0
Nerozdelený zisk minulých rokov	10155692	161571	250 000	0	10067263
Neuhradená strata minulých rokov	-253752	0	0	0	-253752
Výsledok hospodárenia bežného účtovného obdobia	160470	68255	0	-160470	68255
Ostatné položky vlastného imania	0	0	0	0	0
Účet 491 - Vlastné imanie fyzickej osoby - podnikateľa	0	0	0	0	0
Spolu	10 537 086	229 826	250 000	-160 470	10 356 442

Príloha č.2

Položka vlastného imania a	predchádzajúce účtovné obdobie k (31.12.2023)				
	Stav k 01.01.2023 b	Prírastky c	Úbytky d	Presuny e	Stav k 31.12.2023 f
Základné imanie	431524	0	0	0	431524
Vlastné akcie a vlastné obchodné podiely	0	0	0	0	0
Zmena základného imania	0	0	0	0	0

Pohľadávky za upísané vlastné imanie	0	0	0	0	0
Emisné ážio	0	0	0	0	0
Ostatné kapitálové fondy	0	0	0	0	0
Zákonný rezervný fond (nedeliteľný fond) z kapitálových vkladov	0	0	0	0	0
Oceňovacie rozdiely z precenenia majetku a záväzkov	0	0	0	0	0
Oceňovacie rozdiely z kapitálových účastí	0	0	0	0	0
Oceňovacie rozdiely z precenenia pri zlúčení, splynutí a rozdelení	0	0	0	0	0
Zákonný rezervný fond	43152	0	0	0	43152
Nedeliteľný fond	0	0	0	0	0
Štatutárne fondy a ostatné fondy	0	0	0	0	0
Nerozdelený zisk minulých rokov	10238581	0	82 889	0	10155692
Neuhradená strata minulých rokov	-240047	-13 705	0	0	-253752
Výsledok hospodárenia bežného účtovného obdobia	13705	0	13705	160470	160470
Ostatné položky vlastného imania	0	0	0	0	0
Účet 491 - Vlastné imanie fyzickej osoby - podnikateľa	0	0	0	0	0
Spolu	10 486 915	-13 705	96 594	160 470	10 537 086

(1) Identifikačné číslo organizácie (IČO) sa vyplňuje podľa Registra organizácií vedeného Štatistickým úradom Slovenskej republiky.

(2) Daňové identifikačné číslo (DIČ) sa vyplňuje, ak ho má účtovná jednotka pridelené.

(3) Kód SK NACE sa vyplňuje podľa vyhlášky Štatistického úradu Slovenskej republiky č. 306/2007 Z. z., ktorou sa vydáva Štatistická klasifikácia ekonomických činností.

(4) V bodoch č. 3, 5 a 7 sa prvotným ocenením majetku rozumie jeho ocenenie podľa § 25 zákona.

(5) V bodoch č. 2, 9, 22, 25, 29, 30, 31, 32, 35, 37, 39, 46, 48 a 49 sa obsahová náplň tabuliek a počet riadkov v nich uvádzajú podľa potrieb účtovnej jednotky.

(6) V bode č. 46 sa kód druhu obchodu vyplňuje takto:

Kód druhu obchodu	Druh obchodu:
01	Kúpa
02	Predaj
03	poskytnutie služby
04	obchodné zastúpenie
05	Licencia
06	Transfer
07	know –how
08	úver, pôžička
09	Výpomoc
10	Záruka
11	iný obchod.

Použité skratky:

kons. – konsolidovaný
 CP – cenný papier
 DFM – dlhodobý finančný majetok
 DHM – dlhodobý hmotný majetok
 DIČ – daňové identifikačné číslo
 DNM – dlhodobý nehmotný majetok
 DÚJ – dcérska účtovná jednotka
 IČO – identifikačné číslo organizácie
 OP – opravná položka
 PSČ – poštové smerovacie číslo
 ÚJ – účtovná jednotka
 VI – vlastné imanie
 ZI – základné imanie

Príloha:
 Cash Flow 2024

Označenie položky	Obsah položky	Bežné účtovné obdobie
Peňažné toky z prevádzkovej činnosti		
Z/S	Výsledok hospodárenia z bežnej činnosti pred zdanením daňou z príjmov (+/-)	144 164
A. 1.	<i>Nepeňažné operácie ovplyvňujúce výsledok hospodárenia z bežnej činnosti pred zdanením daňou z príjmov (+/-), (súčet A. 1. 1. až A. 1. 13.)</i>	189 684
A. 1. 1.	Odpisy dlhodobého nehmotného majetku a dlhodobého hmotného majetku (+)	328 358
A. 1. 2.	Zostatková hodnota dlhodobého nehmotného majetku a dlhodobého hmotného majetku účtovaná pri vyradení tohto majetku do nákladov na bežnú činnosť, s výnimkou jeho predaja (+)	0
A. 1. 3.	Odpis opravnej položky k nadobudnutému majetku (+/-)	0
A. 1. 4.	Zmena stavu dlhodobých rezerv (+/-)	
A. 1. 5.	Zmena stavu opravných položiek (+/-)	46 694
A. 1. 6.	Zmena stavu položiek časového rozlíšenia nákladov a výnosov (+/-)	-99 005
A. 1. 7.	Dividendy a iné podiely na zisku účtované do výnosov (-)	

A. 1. 8.	Úroky účtované do nákladov (+)	0
A. 1. 9.	Úroky účtované do výnosov (-)	-88 288
A. 1.10.	Kurzový zisk vyčíslený k peňažným prostriedkom a peňažným ekvivalentom ku dňu, ku ktorému sa zostavuje účtovná závierka (-)	
A. 1.11.	Kurzová strata vyčíslená k peňažným prostriedkom a peňažným ekvivalentom ku dňu, ku ktorému sa zostavuje účtovná závierka (+)	5
A. 1. 12.	Výsledok z predaja dlhodobého majetku, s výnimkou majetku, ktorý sa považuje za peňažný ekvivalent (+/-)	1 920
A. 1. 13.	Ostatné položky nepeňažného charakteru, ktoré ovplyvňujú výsledok hospodárenia z bežnej činnosti, s výnimkou tých, ktoré sa uvádzajú osobitne v iných častiach prehľadu peňažných tokov (+/-)	
A. 2.	Vplyv zmien stavu pracovného kapitálu,16) ktorým sa účely tohto opatrenia rozumie rozdiel medzi obežným majetkom a krátkodobými záväzkami s výnimkou položiek obežného majetku, ktoré sú súčasťou peňažných prostriedkov a peňažných ekvivalentov, na výsledok hospodárenia z bežnej činnosti (súčet A 2. 1. až A 2. 4.)	1 089 506
A. 2. 1.	Zmena stavu pohľadávok z prevádzkovej činnosti (-/+)	-1 038 488
A. 2. 2.	Zmena stavu záväzkov z prevádzkovej činnosti (+/-)	1 353 354
A. 2. 3.	Zmena stavu zásob (-/+)	-365 360
A. 2. 4.	Zmena stavu krátkodobého finančného majetku, s výnimkou majetku, ktorý je súčasťou peňažných prostriedkov a peňažných ekvivalentov (-/+)	1 140 000
Peňažné toky z prevádzkovej činnosti s výnimkou príjmov a výdavkov, ktoré sa uvádzajú osobitne v iných častiach prehľadu peňažných tokov (+/-), (súčet Z/S + A. 1. + A. 2.)		1 423 354
A. 3.	Prijaté úroky, s výnimkou tých, ktoré sa začleňujú do investičných činností (+)	
A. 4.	Výdavky na zaplatené úroky, s výnimkou tých, ktoré sa začleňujú do finančných činností (-)	0
A. 5.	Príjmy z dividend a iných podielov na zisku, s výnimkou tých, ktoré sa začleňujú do investičných činností (+)	
A. 6.	Výdavky na vyplatené dividendy a iné podiely na zisku, s výnimkou tých, ktoré sa začleňujú do finančných činností (-)	-250 000
Peňažné toky z prevádzkovej činnosti (+/-), (súčet Z/S + A.1. až A.6.)		1 173 354
A. 7.	Výdavky na daň z príjmov účtovnej jednotky, s výnimkou tých, ktoré sa začleňujú do investičných činností alebo finančných činností (-/+)	-129 644
A. 8.	Príjmy mimoriadneho charakteru vzťahujúce sa na prevádzkovú činnosť (+)	
A. 9.	Výdavky mimoriadneho charakteru vzťahujúce sa na prevádzkovú činnosť (-)	
A.	Čisté peňažné toky z prevádzkovej činnosti (+/-), (súčet Z/S + A.1. až A.9.)	1 043 710
Peňažné toky z investičnej činnosti		
B. 1.	Výdavky na obstaranie dlhodobého nehmotného majetku (-)	
B. 2.	Výdavky na obstaranie dlhodobého hmotného majetku (-)	-158282
B. 3.	Výdavky na obstaranie dlhodobých cenných papierov a podielov v iných účtovných jednotkách, s výnimkou cenných papierov, ktoré sa považujú za peňažné ekvivalenty a cenných papierov určených na predaj alebo na obchodovanie (-)	-1003000
B. 4.	Príjmy z predaja dlhodobého nehmotného majetku (+)	
B. 5.	Príjmy z predaja dlhodobého hmotného majetku (+)	1 920

B. 6.	Príjmy z predaja dlhodobých cenných papierov a podielov v iných účtovných jednotkách, s výnimkou cenných papierov, ktoré sa považujú za peňažné ekvivalenty a cenných papierov určených na predaj alebo na obchodovanie (+)	
B. 7.	Výdavky na dlhodobé pôžičky poskytnuté účtovnou jednotkou inej účtovnej jednotke, ktorá je súčasťou konsolidovaného celku (-)	
B. 8.	Príjmy zo splácania dlhodobých pôžičiek poskytnutých účtovnou jednotkou inej účtovnej jednotke, ktorá je súčasťou konsolidovaného celku (+)	
B. 9.	Výdavky na dlhodobé pôžičky poskytnuté účtovnou jednotkou tretím osobám s výnimkou dlhodobých pôžičiek poskytnutých účtovnej jednotke, ktorá je súčasťou konsolidovaného celku (-)	
B. 10.	Príjmy zo splácania pôžičiek poskytnutých účtovnou jednotkou tretím osobám, s výnimkou pôžičiek poskytnutých účtovnej jednotke, ktorá je súčasťou konsolidovaného celku (+)	
B. 11.	Prijaté úroky, s výnimkou tých, ktoré sa začleňujú do prevádzkových činností (+)	20 413
B. 12.	Príjmy z dividend a iných podielov na zisku, s výnimkou tých, ktoré sa začleňujú do prevádzkových činností (+)	
B. 13.	Výdavky súvisiace s derivátmi s výnimkou, ak sú určené na predaj alebo na obchodovanie, alebo ak sa tieto výdavky považujú za peňažné toky z finančnej činnosti (-)	
B. 14.	Príjmy súvisiace s derivátmi s výnimkou, ak sú určené na predaj alebo na obchodovanie, alebo ak sa tieto výdavky považujú za peňažné toky z finančnej činnosti (+)	
B. 15.	Výdavky na daň z príjmov účtovnej jednotky, ak je ju možné začleniť do investičných činností (-)	
B. 16.	Príjmy mimoriadneho charakteru vzťahujúce sa na investičnú činnosť (+)	
B. 17.	Výdavky mimoriadneho charakteru vzťahujúce sa na investičnú činnosť (-)	
B. 18.	Ostatné príjmy vzťahujúce sa na investičnú činnosť (+)	
B. 19.	Ostatné výdavky vzťahujúce sa na investičnú činnosť (-)	
B.	Čisté peňažné toky z investičnej činnosti (súčet B. 1. až B. 19.)	-1 138 949
Peňažné toky z finančnej činnosti		
C. 1.	Peňažné toky vo vlastnom imaní (súčet C. 1. 1. až C. 1. 8.)	0
C. 1. 1.	Príjmy z upísaných akcií a obchodných podielov (+)	
C. 1. 2.	Príjmy z ďalších vkladov do vlastného imania spoločníkmi alebo fyzickou osobou, ktorá je účtovnou jednotkou (+)	
C. 1. 3.	Prijaté peňažné dary (+)	
C. 1. 4.	Príjmy z úhrady straty spoločníkmi (+)	
C. 1. 5.	Výdavky na obstaranie alebo spätné odkúpenie vlastných akcií a vlastných obchodných podielov (-)	
C. 1. 6.	Výdavky spojené so znížením fondov vytvorených účtovnou jednotkou (-)	
C. 1. 7.	Výdavky na vyplatenie podielu na vlastnom imaní spoločníkmi účtovnej jednotky a fyzickou osobou, ktorá je účtovnou jednotkou (-)	
C. 1. 8.	Výdavky z iných dôvodov, ktoré súvisia so znížením vlastného imania (-)	
C. 2.	Peňažné toky vznikajúce z dlhodobých záväzkov a krátkodobých záväzkov z finančnej činnosti (súčet C. 2. 1. až C. 2. 9.)	3 150 000
C. 2. 1.	Príjmy z emisie dlhových cenných papierov (+)	
C. 2. 2.	Výdavky na úhradu záväzkov z dlhových cenných papierov (-)	
C. 2. 3.	Príjmy z úverov, ktoré účtovnej jednotke poskytla banka alebo pobočka zahraničnej banky, s výnimkou úverov, ktoré boli poskytnuté na zabezpečenie hlavného predmetu činnosti (+)	

C. 2. 4.	Výdavky na splácanie úverov, ktoré účtovnej jednotke poskytla banka alebo pobočka zahraničnej banky, s výnimkou úverov, ktoré boli poskytnuté na zabezpečenie hlavného predmetu činnosti (-)	
C. 2. 5.	Príjmy z prijatých pôžičiek (+)	
C. 2. 6.	Výdavky na splácanie pôžičiek (-)	
C. 2. 7.	Výdavky na úhradu záväzkov z používania majetku, ktorý je predmetom zmluvy o kúpe prenajatej veci (-)	
C. 2. 8.	Príjmy z ostatných dlhodobých záväzkov a krátkodobých záväzkov vyplývajúcich z finančnej činnosti účtovnej jednotky, s výnimkou tých, ktoré sa uvádzajú osobitne v inej časti prehľadu peňažných tokov (+)	3 150 000
C. 2. 9.	Výdavky na splácanie ostatných dlhodobých záväzkov a krátkodobých záväzkov vyplývajúcich z finančnej činnosti účtovnej jednotky, s výnimkou tých, ktoré sa uvádzajú osobitne v inej časti prehľadu peňažných tokov (-)	
C. 3.	Výdavky na zaplatené úroky, s výnimkou tých, ktoré sa začleňujú do prevádzkových činností (-)	
C. 4.	Výdavky na vyplatené dividendy a iné podiely na zisku, s výnimkou tých, ktoré sa začleňujú do prevádzkových činností (-)	
C. 5.	Výdavky súvisiace s derivátmi, s výnimkou, ak sú určené na predaj alebo na obchodovanie, alebo ak sa považujú za peňažné toky z investičnej činnosti (-)	
C. 6.	Príjmy súvisiace s derivátmi, s výnimkou, ak sú určené na predaj alebo na obchodovanie, alebo ak sa považujú za peňažné toky z investičnej činnosti (+)	
C. 7.	Výdavky na daň z príjmov účtovnej jednotky, ak ich možno začleniť do finančných činností (-)	
C. 8.	Príjmy mimoriadneho charakteru vzťahujúce sa na finančnú činnosť (+)	
C. 9.	Výdavky mimoriadneho charakteru vzťahujúce sa na finančnú činnosť (-)	
C.	Čisté peňažné toky z finančnej činnosti (súčet C. 1. až C. 9.)	3 150 000
D.	Čisté zvýšenie alebo čisté zníženie peňažných prostriedkov (+/-), (súčet A + B + C)	3 054 761
E.	Stav peňažných prostriedkov a peňažných ekvivalentov na začiatku účtovného obdobia (+/-)	349 898
F.	Stav peňažných prostriedkov a peňažných ekvivalentov na konci účtovného obdobia pred zohľadnením kurzových rozdielov vyčíslených ku dňu, ku ktorému sa zostavuje účtovná závierka (+/-)	3 404 654
G.	Kurzové rozdiely vyčíslené k peňažným prostriedkom a peňažným ekvivalentom ku dňu, ku ktorému sa zostavuje účtovná závierka (+/-)	-5
H.	Zostatok peňažných prostriedkov a peňažných ekvivalentov na konci účtovného obdobia upravený o kurzové rozdiely vyčíslené ku dňu, ku ktorému sa zostavuje účtovná závierka (+/-)	3 404 654
	Peňažné toky skutočné	3 054 761
	kontrola (vypočítané - skutočné)	0