

ROK 2024

VÝROČNÁ SPRÁVA

CBA VEREX, a.s.

LIPTOVSKÝ MIKULÁŠ
30.11.2025

OBSAH :

Prezentačná a finančná časť

- A/ Pre našich akcionárov
- B/ O spoločnosti
- C/ Finančný súhrn
- D/ Súhrn výsledkov spoločnosti
- E/ Ľudské zdroje
- F/ Podporovaná oblasť
- G/ Ostatné doplňujúce údaje

Prílohy

- Správa nezávislého audítora
- Správa o činnosti dozornej rady
- Účtovná závierka k 31.12.2024
- Poznámky k účtovnej závierke k 31.12.2024

A. PRE NAŠICH AKCIONÁROV

B. Stručný prehľad financií:

Vývoj v odvetví predaja potravinárskeho a nepotravinárskeho tovaru v roku 2024 sa niesol v znamení stabilizácie cien. Po turbulentnom roku 2023, keď inflácia v potravinách dosiahla až 17,5 %, sa situácia výrazne zlepšila. V roku 2024 sa medzoročný rast cien potravín spomalil na približne 2,5 %, čo predstavuje najvýraznejšie zníženie za posledné desaťročie. Tento vývoj bol podporený poklesom cien energií, najmä elektriny a plynu, ako aj stabilizáciou na finančnom trhu.

Zároveň sa na trhu začali opäť objavovať priaznivejšie finančné podmienky. Hodnota referenčnej úrokovej sadzby Euribor sa v priebehu roka ustálila na nižšej úrovni okolo 3 %, čo prispelo k dostupnejšiemu financovaniu a zlepšeniu podnikateľského prostredia. Vďaka týmto faktorom sa predaj potravinárskeho aj nepotravinárskeho tovaru stabilizoval.

Spoločnosť v roku 2024 bola po celý rok finančne stabilná. V roku 2024 čerpala úverové zdroje v primeranej miere a prevažne ich využívala na skorú úhradu záväzkov voči svojim dodávateľom. Spoločnosť neeviduje záväzky po splatnosti a svoju platobnú schopnosť deklaruje potvrdením o zápise do zoznamu hospodárskych subjektov, ktorý vedie Úrad pre verejné obstarávanie.

Na nižšom výsledku hospodárenia spoločnosti sa podieľal hlavne zvýšený objem osobných nákladov a nákladov na služby.

Pozícia v skupine spoločností CBA SK:

Spoločnosť si aj v roku 2024 potvrdila tretie miesto v skupine spoločnosti CBA SK.

Vývoj Tržieb

Spoločnosť	2020	2021	2022	2023	2024
TERNO real estate s.r.o.	176 846 672,00 €	189 343 669,00 €	216 106 987,00 €	231 107 218,00 €	242 963 585,00 €
GVP, spol. s r.o. Humenné	76 149 595,00 €	79 720 384,00 €	91 430 868,00 €	102 692 187,00 €	108 524 709,00 €
CBA VEREX a.s.	60 528 296,00 €	62 778 786,00 €	74 781 711,00 €	84 006 132,00 €	88 620 179,00 €
SINTRA spol. s r.o.	49 198 337,00 €	48 016 819,00 €	55 454 893,00 €	61 872 457,00 €	64 670 428,00 €
NITRAZDROJ a.s.	56 384 291,00 €	59 119 973,00 €	59 011 980,00 €	62 031 055,00 €	63 538 315,00 €
KOMPOS Prešov s.r.o.	50 844 680,00 €	52 627 912,00 €	56 351 337,00 €	60 944 607,00 €	60 100 133,00 €
KARMEN - veľkoobchod potravín s.r.o.	41 065 163,00 €	42 684 218,00 €	49 046 956,00 €	53 200 332,00 €	57 417 403,00 €
KON - RAD spol. s r.o.	44 106 384,00 €	44 976 245,00 €	52 151 968,00 €	54 558 091,00 €	56 351 551,00 €
Ko Ma Co-s.r.o.	26 065 680,00 €	28 724 494,00 €	30 390 351,00 €	32 092 910,00 €	33 959 003,00 €
Táborský s.r.o.	0,00 €	0,00 €	0,00 €	0,00 €	0,00 €

Stručný prehľad stratégií:

Spoločnosť v roku 2024 vynaložila najväčšie finančné prostriedky v podobe investície na obnovy a modernizácie predajnej siete. V priebehu roka 2024 boli otvorené, zmodernizované a zrekonštruované prevádzky PJ043 – Suchá Hora,

PJ016 – Hybe, zároveň spoločnosť v roku 2024 zmodernizovala šesť odberných miest spojených so systémom zálohovania plastových a plechových obalov. Spoločnosť sa týmito investíciami snaží zvyšovať komfort a komplexnosť poskytovaných služieb a tým zvýšiť zákaznícku spokojnosť.

Spoločnosť zároveň v roku 2024 pokračovala budovaním fotovoltaických elektrární, čím sa zamerala na výrobu zelenej energie, a tým navýšila energetickú sebestačnosť na úroveň vyššiu ako 22 % celkovej spotreby elektrickej energie.

Rok 2024 odráža pokračujúci trend už minulého roku z pohľadu navyšujúcej sa fluktuáciou zamestnancov. Na pracovný trh nastupujú čím viac generácia Z, ktorá uprednostňuje flexibilné možnosti pracovného času a riadi sa heslom: „Work-life balance“. Generácia Z má inú predstavu o práci, o pracovnej dobe a o odmeňovaní. Najväčšie problémy v tomto roku boli z pohľadu fluktuácie na pracovných pozíciách skladník a obchodný pracovník. V spoločnosti ku koncu roka 2024 pracovalo 465 zamestnancov, čo predstavuje nárast o päť pracovníkov oproti roku 2023.

Pohľad do budúcnosti:

V nasledujúcom období predpokladáme, že inflácia začne znovu rásť z dôvodu prebiehajúcej konsolidácie štátneho rozpočtu, pričom bude sa udržiavať na jednociferej úrovni. Kúpna sila domácností bude postupne klesať, čo prispeje k rastúcej preferencii cenovo dostupnejších produktov. Spotrebiteľia budú častejšie uprednostňovať súvisiace lacnejšie alternatívy, čo povedie k oslabeniu dopytu po prémiových značkách a súčasnému nárastu predaja privátnych značiek.

Cieľom spoločnosti pre nasledujúci rok je udržať si tržby na úrovni, ktorá pokryje predpokladaný inflačný nárast meraný indexom spotrebiteľských cien. Spoločnosť bude pokračovať v optimalizácii šírky sortimentu, pričom bude pokračovať v navyšovaní predaja vlastnej značky.


Hlavnou úlohou do nasledujúceho obdobia je upevniť si postavenie na regionálnom trhu Liptova a Oravy. Spoločnosť bude pokračovať v expanzii, pričom prevažná časť expanzie sa bude vykonávať cestou výstavby nových prevádzok, alebo prevzatia konkurenčných prevádzok vo vybraných lokalitách.

Zároveň sa spoločnosť zameria do najbližšieho obdobia na vzdelávanie pracovníkov a zlepšovanie pracovného prostredia. Zavádzanie prelomových inovácií, či vyhľadávanie nových zahraničných dodávateľov na základe aktuálnej situácie spoločnosť nepredpokladá.

Ing. Pavol Mikušiak

Generálny riaditeľ


15.04.2025



F. ĽUDSKÉ ZDROJE

Vývoj na trhu s pracovnou silou potvrdzuje dôležitosť skvalitnenia procesov riadení ľudských zdrojov, ktoré vedú k stabilizácii pracovných miest. Vzhľadom na pretrvávajúce problémy s nedostatkom zamestnancov, hlavne na pracovných pozíciách „obchodný pracovník maloobchodu“, spoločnosť pokračuje v systéme duálneho vzdelávania. V spolupráci s Hotelovou akadémiou v Liptovskom Mikuláši plánuje otvoriť aj v školskom roku 2024/2025 študijný odbor „obchodný pracovník“, pričom spoločnosť garantuje zamestnanie vo svojich prevádzkach, ale aj podnikové štipendium a ďalšie výhody počas celého štúdia. Do projektu je aktívne zapojených 8 študentov prvého až tretieho

ročníka. Žiaci vykonávajú odbornú prax v prevádzkach diskontov v Liptovskom Mikuláši, Ružomberku a Liptovskom Hrádku.



G. PODPOROVANÁ OBLASŤ

Svojou aktívnou činnosťou spoločnosť podporila realizáciu podujatí rôzneho druhu ako partner alebo sponzor s cieľom podporiť rozvoj regiónov v oblasti spoločenského života, kultúry a športu.

Hlavnou podporovanou oblasťou bola oblasť zdravotníctva, a to najmä podpora Vojenskej nemocnice v Ružomberku vzhľadom na potrebu rozširovania kvality poskytovaných zdravotníckych služieb.



Druhou podporovanou oblasťou bola oblasť športu, a to najmä podpora futbalového klubu MKF TATRAN LIPTOVSKÝ MIKULÁŠ vzhľadom na potrebu rozširovania spoločenského života v regióne.



V roku 2024 CBA VEREX a.s. otvorila, zmodernizovala a zrekonštruovala maloobchodné prevádzky v obciach Hybe, Suchá hora, čím zvýšila komfort pre koncových zákazníkov. V rámci siete sa pristúpili aj k modernizácii cenoviek prechodom na elektronické v čom spoločnosť plánuje pokračovať aj v roku 2025.



Nárast objemu tržieb maloobchodných prevádzok so sebou priniesol tlak na pracovnú silu v oblasti skladník, obchodný pracovník. Spoločnosť z tohto dôvodu riešila hlavne problémy s nedostatkom pracovných síl najmä v maloobchodných predajniach.

E. SÚHRN VÝSLEDKOV SPOLOČNOSTI

1/ Obchodné meno:

CBA VEREX, a. s. je akciovou spoločnosťou, v ktorej proces transformácie zo štátneho podniku na akciovú spoločnosť a následnej privatizácie bol ukončený v roku 1996. Za obdobie 27-ročného pôsobenia na trhu sa spoločnosť zaradila medzi významné podnikateľské subjekty v rámci segmentu predaja potravinárskeho tovaru v oblasti Liptova a Oravy.

Ekonomické výsledky za uplynulých 12 mesiacov a ich porovnanie s predchádzajúcimi rokmi svedčia o tom, že CBA VEREX, a.s. si udržiava stále miesto na trhu v oblasti maloobchodnej aj veľkoobchodnej činnosti, ktoré sú ťažiskom jej podnikania.

Svoju doterajšiu pozíciu v náročnom prostredí, poznačenom silnou konkurenciou, si firma udržiava nárastom počtu maloobchodných predajných jednotiek v regióne Liptova a Oravy, a taktiež rozvojom ako vlastných marketingových a predajných aktivít, tak aj ďalším zlacňovaním nákupu tovaru v rámci franšízy poskytovanej spoločnosťou CBA SK a.s., Považská Bystrica, ktorej je členom.

Spoločnosť v roku 2024 pokračovala vo zvyšovaní komfortu pre svojich zákazníkov, ktorý pravidelne navštevujú naše predajne. V rámci predajnej siete sme spravili prechod z ručného výberu zálohových obalov prešli na automatizovaný zber obalov, tieto zmeny sme vykonali na šiestich prevádzkach PJ016 – Hybe, PJ020 – Ružomberok, PJ036 – Liesek, PJ039 – Liptovský Mikuláš, PJ043 – Suchá Hora, PJ 023 – Liptovská Porubka. Spoločnosti sa podarilo dosiahnuť návratnosť zálohovaných obalov na úrovni 93 %, čo predstavuje vyššiu návratnosť zálohovaných obalov oproti priemeru trhu.

Recyklujte s nami
v CBA VEREX. a.s.



Spolu s Vami zmeníme
SLOVENSKO

4/ Rozdelenie HV za rok 2024 a 2023 (v EUR):

Hospodársky výsledok za rok 2023	Návrh na rozdelenie hospodárskeho výsledku za rok 2024	Hospodársky výsledok za rok 2023
prídelenie do rezervného fondu	-	-
nerozdelený zisk minulých rokov		1 180 280
prídelenie do sociálneho fondu		40 000
rozdelenie zisku pre akcionára	1 217 081	700 000
CELKOM	1 217 081	1 920 280

5/ Riadenie finančného rizika:

Podnikateľská činnosť, ktorú spoločnosť vykonáva, je vystavená rôznym legislatívnym a finančným rizikám: trhovému riziku (napr. cenové riziko), úverovému riziku a riziku likvidity. Riadením týchto rizík sa spoločnosť zameriava na predvídanie vývoja na trhu, identifikovanie jednotlivých rizík (napr. zákon o zálohovaní jednorazových obalov na nápoje) a usiluje sa minimalizovať potenciálne negatívne dopady na jej finančnú situáciu.

3/ Prehľad vývoja vybraných finančných ukazovateľov (v EUR):

	2021	2022	2023	2024
Vývoj HV po zdanení v €	1 086 850	1 742 850	1 920 280	1 217 081
Vývoj pridanej hodnoty v €	9 672 546	11 826 495	13 127 008	13 133 479
Ukazovateľ rentability aktív v %	3,66	7,95	8,94	6,16
Ukazovateľ rentability tržieb v %	1,73	2,33	2,29	1,46
Ukazovateľ rentability VI v %	11,01	15,01	16,25	9,87

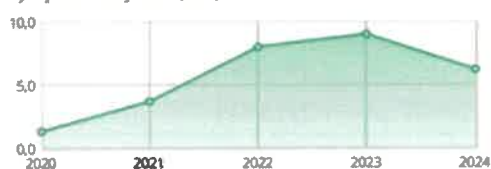
Vývoj tržieb a indexu podnikateľa




Vývoj zisku a ekonomickej pridanej hodnoty (EVA)



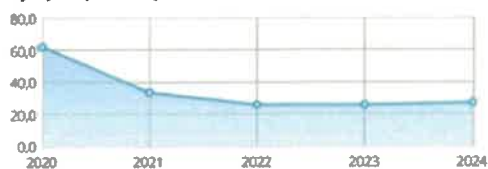
Vývoj rentability aktív (ROA)



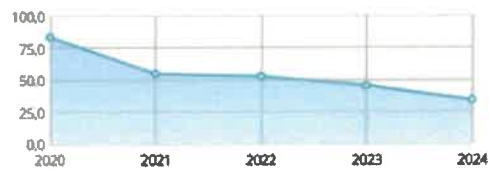
Vývoj rentability vlastného imania (ROE)



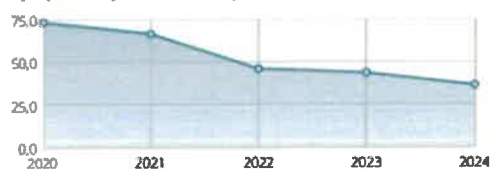
Vývoj doby obratu pohľadávok



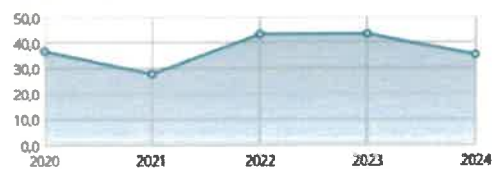
Vývoj doby obratu záväzkov



Vývoj celkovej zadĺženosti majetku



Vývoj bežnej zadĺženosti majetku



2/Vybrané ukazovatele zo Súvahy (v EUR):

Ukazovateľ	Bežné	Bežné
	účtovné obdobie	účtovné obdobie
	2024	2023
Majetok spolu	19 755 860	21 481 269
v tom:		
1. Dlhodobý N a H majetok	2 743 179	2 627 023
2. Dlhodobý finančný majetok	1 030 793	998 356
3. Obežný majetok	15 896 783	17 744 577
v tom:		
- zásoby	8 234 136	8 281 868
- dlhodobé pohľadávky	0	35 909
- krátkodobé pohľadávky	6 235 674	5 930 663
- krátkodobý finančný majetok	0	0
- finančné účty	1 426 973	3 496 137
4. Časové rozlíšenie	85 105	111 313
Vlastné imanie a záväzky spolu	19 755 860	21 481 269
v tom:		
1. Vlastné imanie	12 329 628	11 820 111
v tom:		
- základné imanie	6 212 900	6 212 900
- fondy	1 353 805	1 353 805
- oceňovacie rozdiely z precenenia majetku	1 007 741	975 304
- výsledok hospodárenia min. rokov	2 538 101	1 357 822
- výsledok hospodárenia bežného obd.	1 217 081	1 920 280
2. Záväzky	7 138 078	9 289 107
v tom:		
- rezervy	324 423	304 588
- dlhodobé záväzky	177 006	62 893
- vydané dlhopisy	0	0
- krátkodobé záväzky	6 635 490	8 920 627
- bankové úvery dlhodobé	0	0
- bežné bankové úvery	1 159	999
3. Časové rozlíšenie	288 154	372 051

D. FINANČNÝ SÚHRN

1/ Vybrané ukazovatele z Výkazu ziskov a strát (v EUR):

Ukazovateľ	Bežné účtovné obdobie	Bežné účtovné obdobie
	2024	2023
Náklady spolu	82 921 287	80 776 460
v tom:		
1. Náklady na predaný tovar	63 595 790	63 922 118
2. Výrobná spotreba	6 964 103	7 027 996
v tom:		
- spotreba materiálu a energie	1 676 735	1 931 165
- služby	5 287 368	5 096 831
3. Osobné náklady	11 055 445	10 425 546
v tom:		
- mzdové náklady	7 766 109	7 422 742
- náklady na sociálne zabezpečenie	2 755 954	2 569 683
- sociálne náklady	533 382	433 121
4. Dane a poplatky	62 477	51 090
5. Odpisy N a H dlhodob.majetku	624 504	502 027
6. Zost.cena predaného majetku	2 971	2 615
7. Tvorba rezerv a oprav.položiek	-445	778
8. Náklady na krátkodob. fin.majetok	0	0
9. Nákladové úroky	1 234	35 599
10. Ostatné náklady	615 208	808 691
v tom:		
- ostatné nákl.na hospod.činnosť	80 336	110 694
- ostatné nákl.na finančnú .činnosť	198 964	211 137
- daň z príjmov - splatná	233 902	554 991
- odložená	102 006	-68 131
Výnosy spolu:	84 138 368	84 696 740
v tom:		
1. Tržby za predaj tovaru	78 456 654	79 086 969
2. Tržby za predaj služieb	5 163 521	4 919 163
v tom:		
- nájomné		751 101
- obchodné služby		2 969 573
- ostatné		1 198 489
3. Tržby z predaja majetku	7 596	13 006
4. Výnosy z krátkodobého fin.majetku	26 315	33 167
5. Tržby z predaja podielov	0	0
6. Výnosové úroky	281 830	287 152
7. Ostatné výnosy	202 452	357 283
v tom:		
- ostatné výnosy z hosp.činnosti	202 112	216 629
- ostatné výnosy z fin.činnosti	340	140 654
Výsledok hospodárenie po zdanení	1 217 081	1 920 280

Na výkon pôsobnosti predstavenstva a uskutočňovanie podnikateľskej činnosti dohliada dozorná rada. Zároveň je kontrolným orgánom a o výsledkoch svojej činnosti informuje valné zhromaždenie.

14/ Štruktúra akcionárov a ich podiel na základnom imaní

Základné imanie spoločnosti tvorí 124 258 ks akcií s menovitou hodnotou 1 akcie 50,- EUR, čo predstavuje 6 212 900,- EUR. Disponibilný zisk na jednu akciu za rok 2024 predstavuje čiastku 9,79 EUR.

Základné imanie spoločnosti pozostáva z vkladu jediného spoločníka:

- VEREX HOLDING a.s., Lipt. Mikuláš 100% 6 212 900 EUR

Veľkoobchodná činnosť

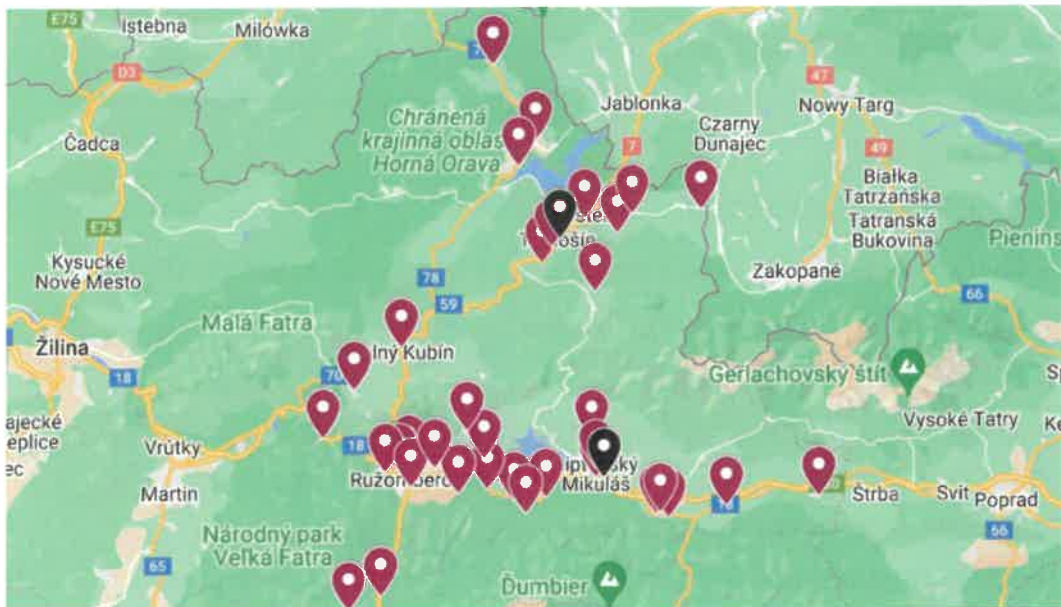
Veľkoobchodnú činnosť uskutočňovala CBA VEREX, a.s. v 2 veľkoobchodných základniach, a to v Liptovskom Mikuláši a v Tvrdošíne.

Za rok 2024 bol dosiahnutý veľkoobchodný obrat v hodnote 16 978 310 EUR, čo predstavuje pokles o 4 % oproti roku 2022.

Ostatná obchodná činnosť

Ostatná obchodná činnosť predstavovala najmä prefakturáciu potravinárskeho tovaru v celkovom objeme 3 959 574 EUR. V tejto oblasti spoločnosť zaznamenala 42 % pokles oproti roku 2023.

12/ Predajná sieť spoločnosti CBA VEREX, a.s.



13/ Organizačné usporiadanie:

Orgánmi spoločnosti sú:

Predstavenstvo

Predseda predstavenstva

Ing. Pavol Mikušiak

Podpredseda predstavenstva

Ing. Milan Mikušiak

Ing. Jakub Frackowiak

Ing. Pavol Mikušiak, ml.

Ing. Matúš Mikušiak

Dozorná rada

Predseda dozornej rady

Ing. Vladimír Krč

Členovia dozornej rady

Ing. Tadeusz Frackowiak

Bc. Alena Babicová

Kvetoslava Danihelová

Najvyšším orgánom spoločnosti je valné zhromaždenie. Štatutárnym orgánom Spoločnosti je predstavenstvo, ktoré zároveň riadi činnosť spoločnosti.

C. O SPOLOČNOSTI

Profil spoločnosti:

Súkromná akciová spoločnosť ZDROJ VEREX, a.s. bola založená zakladateľskou listinou dňa 16.1.1996 a dňa 1.3.1996 bola zapísaná Obchodného registra Okresného súdu v Banskej Bystrici. V roku 2006 bola spoločnosť premenovaná na CBA VEREX, a.s. Spoločnosť je súčasťou skupiny podnikov VEREX HOLDING. V súčasnosti patrí spoločnosť CBA VEREX, a.s. k významným regionálnym hráčom v odvetví maloobchodu a veľkoobchodu s potravinárskym tovarom.

Základné údaje o spoločnosti:

1/ **Obchodné meno:** CBA VEREX, a.s.

2/ **Sídlo spoločnosti:** Priemyselná 4606, 031 01 Liptovský Mikuláš

3/ **IČO:** 31645704

4/ **IČ DPH:** SK2020429774

5/ **Bankové spojenie:** Všeobecná úverová banka, a.s., č.ú.406342/0200

6/ **IBAN:** SK72 0200 000 0000 0040 6342

7/ **SWIFT/BIC:** SUBASKBX

8/ **Zápis v obchodnom registri:** Obchodný register Okresného súdu Žilina, Oddiel: Sa, vložka č.: 343/L

9/ **Právna forma:** akciová spoločnosť- nekótová súkromná

10/ **Základné imanie:** 6 212 900 EUR

11/ Predmet činnosti:

Hlavnou podnikateľskou aktivitou CBA VEREX, a.s. je obchodná činnosť s potravinárskym a drogistickým tovarom v členení na :

- maloobchodná činnosť
- veľkoobchodná činnosť
- ostatná obchodná činnosť

Maloobchodná činnosť

CBA VEREX, a. s. uskutočňuje maloobchodnú činnosť v 32 prevádzkových jednotkách maloobchodu a v 5 prevádzkových jednotkách diskontmaketov.

Za rok 2024 boli dosiahnuté tržby z maloobchodnej činnosti vo výške 34 161 361 Eur v prevádzkových jednotkách maloobchodu a 23 357 409 Eur v diskontmarketoch, čo spolu predstavuje nárast o 3% oproti tržbám predchádzajúceho roku 2023.

H. OSTATNÉ DOPLŇUJÚCE ÚDAJE

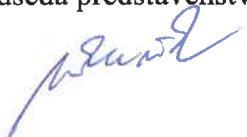
- Činnosť spoločnosti nemá, a ani nepredpokladá negatívny vplyv na životné prostredie.
- Zamestnanosť sa predpokladá zachovať na súčasnej úrovni.
- Spoločnosť s ohľadom na charakter činnosti nemá žiadne náklady v oblasti výskumu a vývoja.
- Spoločnosť nenadobudla vlastné akcie, dočasné listy, obchodné podiely podľa §20.
- Spoločnosť nevykazuje údaje podľa osobitných predpisov.
- Spoločnosť nemá organizačnú zložku v zahraničí.
- Po skončení účtovného obdobia v spoločnosti nenastali významné udalosti, ktoré by si vyžadovali zverejnenie, alebo vykázanie v účtovnej závierke za rok 2024.

VYHLÁSENIE PREDSTAVENSTVA

Predstavenstvo spoločnosti CBA VEREX, a.s. vyhlasuje, že podľa najlepších znalostí predstavenstva je Výročná správa vypracovaná v súlade s predpismi a poskytuje pravdivý a verný obraz aktív, pasív a finančnej situácie spoločnosti.

Liptovský Mikuláš, 30.11.2025

Ing. Pavol Mikušiak
Predseda predstavenstva



Ing. Matúš Mikušiak
Podpredseda predstavenstva





NB CONSULT
audit • dane • účtovníctvo

SPRÁVA NEZÁVISLÉHO AUDÍTORA
za rok 2024

z preskúmania účtovnej závierky
akciovej spoločnosti

CBA VEREX, a. s.
Liptovský Mikuláš

SPRÁVA NEZÁVISLÉHO AUDÍTORA

Pre akcionárov, dozornú radu a predstavenstvo
spoločnosti CBA VEREX, a. s., Liptovský Mikuláš

I. Správa z auditu účtovnej zvierky

Názor

Uskutočnili sme audit účtovnej zvierky účtovnej jednotky CBA VEREX, a. s., so sídlom v Liptovskom Mikuláši, IČO: 31 645 704 („Spoločnosť“), ktorá obsahuje súvahu, výkaz ziskov a strát k 31. decembru 2024, za rok končiaci sa k uvedenému dátumu a poznámky, ktoré obsahujú súhrn významných účtovných zásad a účtovných metód.

Podľa nášho názoru, priložená účtovná zvierka poskytuje pravdivý a verný obraz finančnej situácie spoločnosti k 31. decembru 2024 a výsledku jeho hospodárenia za rok končiaci sa k uvedenému dátumu podľa zákona č. 431/2002 Z.z. o účtovníctve v znení neskorších predpisov (ďalej len „zákon o účtovníctve“).

Základ pre názor

Audit sme vykonali podľa medzinárodných audítorských štandardov (International Standards on Auditing - ISA). Našou zodpovednosť podľa týchto štandardov je uvedená v odseku Zodpovednosť audítora za audit účtovnej zvierky. Od spoločnosti sme nezávislí podľa ustanovení zákona č. 423/2015 o štatutárnom audite a o zmene a doplnení zákona č. 431/2002 Z. z. o účtovníctve v znení neskorších predpisov (ďalej len „zákon o štatutárnom audite“) týkajúcich sa etiky, vrátane Etického kódexu audítora, relevantných pre náš audit účtovnej zvierky a splnili sme aj ostatné požiadavky týchto ustanovení týkajúcich sa etiky. Sme presvedčení, že audítorské dôkazy, ktoré sme získali, poskytujú dostatočný a vhodný základ pre náš názor.

Zodpovednosť štatutárneho orgánu a osôb poverených spravovaním za účtovnú zvierku

Štatutárny orgán je zodpovedný za zostavenie tejto účtovnej zvierky tak, aby poskytovala pravdivý a verný obraz podľa zákona o účtovníctve a za tie interné kontroly, ktoré považuje za potrebné na zostavenie účtovnej zvierky, ktorá neobsahuje významné nesprávnosti, či už v dôsledku podvodu alebo chyby.

Pri zostavovaní účtovnej zvierky je štatutárny orgán zodpovedný za zhodnotenie schopnosti Spoločnosti nepretržite pokračovať vo svojej činnosti, za opísanie skutočností týkajúcich sa nepretržitého pokračovania v činnosti, ak je to potrebné, a za použitie predpokladu nepretržitého pokračovania v činnosti v účtovníctve, ibaže by mal v úmysle Spoločnosť zlikvidovať alebo ukončiť jej činnosť, alebo by nemal inú realistickú možnosť než tak urobiť.

Osoby poverené spravovaním sú zodpovedné za dohľad nad procesom finančného výkazníctva Spoločnosti.

Zodpovednosť audítora za audit účtovnej zvierky

Našou zodpovednosťou je získať primerané uistenie, či účtovná zvierka ako celok neobsahuje významné nesprávnosti, či už v dôsledku podvodu alebo chyby, a vydať správu

audítora, vrátane názoru. Primerané uistenie je uistenie vysokého stupňa, ale nie je zárukou toho, že audit vykonaný podľa medzinárodných audítorských štandardov vždy odhalí významné nesprávnosti, ak také existujú. Nesprávnosti môžu vzniknúť v dôsledku podvodu alebo chyby a za významné sa považujú vtedy, ak by sa dalo odôvodnene očakávať, že jednotlivci alebo v súhrne by mohli ovplyvniť ekonomické rozhodnutia používateľov, uskutočnené na základe tejto účtovnej závierky.

V rámci auditu uskutočneného podľa medzinárodných audítorských štandardov, počas celého auditu uplatňujeme odborný úsudok a zachovávame profesionálny skepticizmus. Okrem toho:

- Identifikujeme a posudzujeme riziká významnej nesprávnosti účtovnej závierky, či už v dôsledku podvodu alebo chyby, navrhujeme a uskutočňujeme audítorské postupy reagujúce na tieto riziká a získavame audítorské dôkazy, ktoré sú dostatočné a vhodné na poskytnutie základu pre náš názor. Riziko neodhalenia významnej nesprávnosti v dôsledku podvodu je vyššie ako toto riziko v dôsledku chyby, pretože podvod môže zahŕňať tajnú dohodu, falšovanie, úmyselné vynechanie, nepravdivé vyhlásenie alebo obídenie internej kontroly.
- Oboznamujeme sa s internými kontrolami relevantnými pre audit, aby sme mohli navrhnúť audítorské postupy vhodné za daných okolností, ale nie za účelom vyjadrenia názoru na efektívnosť interných kontrol Spoločnosti.
- Hodnotíme vhodnosť použitých účtovných zásad a účtovných metód a primeranosť účtovných odhadov a uvedenie s nimi súvisiacich informácií, uskutočnené štatutárnym orgánom.
- Robíme záver o tom, či štatutárny orgán vhodne v účtovníctve používa predpoklad nepretržitého pokračovania v činnosti a na základe získaných audítorských dôkazov záver o tom, či existuje významná neistota v súvislosti s udalosťami alebo okolnosťami, ktoré by mohli významne spochybníť schopnosť Spoločnosti nepretržite pokračovať v činnosti. Ak dospejeme k záveru, že významná neistota existuje, sme povinní upozorniť v našej správe audítora na súvisiace informácie uvedené v účtovnej závierke alebo, ak sú tieto informácie nedostatočné, modifikovať náš názor. Naše závery vychádzajú z audítorských dôkazov získaných do dátumu vydania našej správy audítora. Budúce udalosti alebo okolnosti však môžu spôsobiť, že spoločnosť prestane pokračovať v nepretržitej činnosti.
- Hodnotíme celkovú prezentáciu, štruktúru a obsah účtovnej závierky vrátane informácií v nej uvedených, ako aj to, či účtovná závierka zachytáva uskutočnené transakcie a udalosti spôsobom, ktorý vedie k ich vernému zobrazeniu.

S osobami poverenými spravovaním komunikujeme okrem iného o plánovanom rozsahu a harmonograme auditu a o významných zisteniach auditu, vrátane všetkých významných nedostatkov internej kontroly, ktoré počas nášho auditu zistíme.

II. Správa k ďalším požiadavkám zákonov a iných právnych predpisov

Správa k informáciám, ktoré sa uvádzajú vo výročnej správe

Štatutárny orgán je zodpovedný za informácie uvedené vo výročnej správe, zostavenej podľa požiadaviek zákona o účtovníctve. Náš vyššie uvedený názor na účtovnú závierku sa nevzťahuje na iné informácie vo výročnej správe.

DODATOK SPRÁVY NEZÁVISLÉHO AUDÍTORA

Pre akcionárov, dozornú radu a predstavenstvo
spoločnosti CBA VEREX, a.s., Liptovský Mikuláš

k časti II - Správa k informáciám, ktoré sa uvádzajú vo výročnej správa

Overili sme účtovnú závierku spoločnosti CBA VEREX, a.s. (ďalej aj „Spoločnosť“) k 31. decembru 2024, uvedenú na stranách 11-70 výročnej správy Spoločnosti, ku ktorej sme dňa 24.06.2025 vydali správu nezávislého audítora, ktorá sa nachádza na stranách 9-11 výročnej správy Spoločnosti. Tento dodatok sme vypracovali v zmysle § 27 odsek 6 zákona č. 423/2015 Z.z. o štatutárnom audite a o zmene a doplnení zákona č. 431/2002 Z. z. o účtovníctve v znení neskorších predpisov (ďalej len „zákon o štatutárnom audite“).

Na základe vykonaných prác opísaných v časti II správy nezávislého audítora - Správa k informáciám, ktoré sa uvádzajú vo výročnej správe, podľa nášho názoru:

- informácie uvedené vo výročnej správe Spoločnosti CBA VEREX, a.s. zostavenej za rok 2024 sú v súlade s jej účtovnou závierkou za daný rok,
- výročná správa obsahuje informácie podľa zákona o účtovníctve.

Okrem toho, na základe našich poznatkov o účtovnej jednotke a situácii v nej, ktoré sme získali počas auditu účtovnej závierky, sme povinní uviesť, či sme zistili významné nesprávnosti vo výročnej správe. V tejto súvislosti konštatujeme, že sme nezistili významné nesprávnosti vo výročnej správe.

Banská Bystrica, 15.12.2025

NB Consult s.r.o.
Horná 101, 974 01 Banská Bystrica
Licencia UDVA č. 410
Obchodný register Okresného súdu Banská Bystrica
Oddiel: s.r.o., Vložka č.: 31065/S, IČO: 50 657 135



Ing. Mgr. Nora Bugárová
Zodpovedný audítor
Licencia UDVA č.1119

ÚČTOVNÁ ZÁVIERKA

podnikateľov v podvojnóm účtovníctve



zostavená k 3 1 . 1 2 . 2 0 2 4

Číselné údaje sa zarovnávajú vpravo, ostatné údaje sa píšú zľava. Nevyplnené riadky sa ponechávajú prázdne.

Údaje sa vypĺňajú paličkovým písmom (podľa tohto vzoru), písacím strojom alebo tlačiarňou, a to čiernou alebo tmavomodrou farbou.

Á Ā B Č D É F G H Í J K L M N O P Q R Š T Ú V X Ý Ž 0 1 2 3 4 5 6 7 8 9

Daňové identifikačné číslo 2 0 2 0 4 2 9 7 7 4	Účtovná závierka X riadna	Účtovná jednotka malá	Mesiac Rok od 1 2 0 2 4
IČO 3 1 6 4 5 7 0 4	mimoriadna	X veľká	do 1 2 2 0 2 4
SK NACE 4 6 . 3 9 . 0	priebežná	(vyznačí sa x)	Bezprostredne predchádzajúce obdobie od 1 2 0 2 3 do 1 2 2 0 2 3

Priložené súčasti účtovnej závierky X Súvaha (Úč POD 1-01) (v celých eurách)	X Výkaz ziskov a strát (Úč POD 2-01) (v celých eurách)	X Poznámky (Úč POD 3-01) (v celých eurách alebo eurocentoch)
--	---	---

Obchodné meno (názov) účtovnej jednotky
C B A V E R E X , a . s .

Sídlo účtovnej jednotky

Ulica
P R I E M Y S E L N Á

Číslo
4 6 0 6

PSČ Obec
0 3 1 0 1 L I P T O V S K Ý M I K U L Á Š

Označenie obchodného registra a číslo zápisu obchodnej spoločnosti
O k r e s n ý S ú d Ž i l i n a

Oddiel ; S a , V l o ž k a č í s l o ; 3 4 3 / L

Telefónne číslo Faxové číslo
0 4 4 5 4 3 3 1 8 0 0 4 4 5 5 2 6 0 0 3

E-mailová adresa
C B A @ V E R E X . S K

Zostavená dňa: 1 7 . 0 6 . 2 0 2 5	Schválená dňa: 2 7 . 0 6 . 2 0 2 5	Podpisový záznam štatutárneho orgánu účtovnej jednotky alebo člena štatutárneho orgánu účtovnej jednotky alebo podpisový záznam fyzickej osoby, ktorá je účtovnou jednotkou:
---------------------------------------	---------------------------------------	--

Záznamy daňového úradu

Miesto pre evidenčné číslo

Odtlačok prezentačnej pečiatky daňového úradu



Označenie a	STRANA AKTÍV b	Číslo riadku c	Bežné účtovné obdobie		Bezprostredne predchádzajúce účtovné obdobie
			1	2	3
			Brutto - časť 1 Korekcia - časť 2	Netto	Netto
	SPOLU MAJETOK r. 02 + r. 33 + r. 74	01	2 5 8 1 1 2 5 8	1 9 7 5 5 8 6 0	
			6 0 5 5 3 9 8		2 1 4 8 1 2 6 9
A.	Neobežný majetok r. 03 + r. 11 + r. 21	02	9 7 1 6 6 5 2	3 7 7 3 9 7 2	
			5 9 4 2 6 8 0		3 6 2 5 3 7 9
A.I.	Dlhodobý nehmotný majetok súčet (r. 04 až r. 10)	03	1 4 9 7 7 1	4 1 6 0 4	
			1 0 8 1 6 7		4 7 6 8 7
A.I.1.	Aktivované náklady na vývoj (012) - /072, 091A/	04			
2.	Softvér (013) - /073, 091A/	05	1 4 9 7 7 1	4 1 6 0 4	
			1 0 8 1 6 7		4 7 6 8 7
3.	Oceniteľné práva (014) - /074, 091A/	06			
4.	Goodwill (015) - /075, 091A/	07			
5.	Ostatný dlhodobý nehmotný majetok (019, 01X) - /079, 07X, 091A/	08			
6.	Obstarávaný dlhodobý nehmotný majetok (041) - /093/	09			
7.	Poskytnuté preddavky na dlhodobý nehmotný majetok (051) - /095A/	10			
A.II.	Dlhodobý hmotný majetok súčet (r. 12 až r. 20)	11	8 5 3 6 0 8 8	2 7 0 1 5 7 5	
			5 8 3 4 5 1 3		2 5 7 9 3 3 6
A.II.1.	Pozemky (031) - /092A/	12	8 2 5 7	8 2 5 7	
					8 2 5 7
2.	Stavby (021) - /081, 092A/	13	1 0 3 5 0 3	3 8 8 9 7	
			6 4 6 0 6		4 4 3 2 8
3.	Samostatné hnuteľné veci a súbory hnuteľných vecí (022) - /082, 092A/	14	8 1 9 1 1 3 9	2 4 2 3 6 9 6	
			5 7 6 7 4 4 3		2 4 8 0 2 7 3



Ozna- čenie a	STRANA AKTÍV b	Číslo riadku c	Bežné účtovné obdobie		Bezprostredne predchádzajúce účtovné obdobie
			1	2	3
			Brutto - časť 1 Korekcia - časť 2	Netto	Netto
4.	Pestovateľské celky trvalých porastov (025) - /085, 092A/	15			
5.	Základné stádo a ťažné zvieratá (026) - /086, 092A/	16			
6.	Ostatný dlhodobý hmotný majetok (029, 02X, 032) - /089, 08X, 092A/	17	2 4 0 3 9 2 4 6 4	2 1 5 7 5	1 6 2 6 7
7.	Obstarávaný dlhodobý hmotný majetok (042) - /094/	18	1 8 6 9 0 0	1 8 6 9 0 0	3 0 2 1 1
8.	Poskytnuté preddavky na dlhodobý hmotný majetok (052) - /095A/	19	2 2 2 5 0	2 2 2 5 0	
9.	Opravná položka k nadobudnutému majetku (+/- 097) +/- 098	20			
A.III.	Dlhodobý finančný majetok súčet (r. 22 až r. 32)	21	1 0 3 0 7 9 3	1 0 3 0 7 9 3	9 9 8 3 5 6
A.III.1.	Podielové cenné papiere a podiely v prepojených účtovných jednotkách (061A, 062A, 063A) - /096A/	22	1 0 1 7 7 4 1	1 0 1 7 7 4 1	9 8 5 3 0 4
2.	Podielové cenné papiere a podiely s podielovou účasťou okrem v prepojených účtovných jednotkách (062A) - /096A/	23			
3.	Ostatné realizovateľné cenné papiere a podiely (063A) - /096A/	24	1 3 0 5 2	1 3 0 5 2	1 3 0 5 2
4.	Pôžičky prepojeným účtovným jednotkám (066A) - /096A/	25			
5.	Pôžičky v rámci podielovej účasti okrem prepojeným účtovným jednotkám (066A) - /096A/	26			
6.	Ostatné pôžičky (067A) - /096A/	27			
7.	Dlhové cenné papiere a ostatný dlhodobý finančný majetok (065A, 069A,06XA) - /096A/	28			



Ozna- čenie a	STRANA AKTÍV b	Číslo riadku c	Bežné účtovné obdobie		Bezprostredne predchádzajúce účtovné obdobie	
			1	Brutto - časť 1	Netto 2	Netto 3
				Korekcia - časť 2		
8.	Pôžičky a ostatný dlhodobý finančný majetok so zostatkovou dobou splatnosti najviac jeden rok (066A, 067A, 069A, 06XA) - /096A/	29				
9.	Účty v bankách s dobou viazanosti dlhšou ako jeden rok (22XA)	30				
10.	Obstarávaný dlhodobý finančný majetok (043) - /096A/	31				
11.	Poskytnuté preddavky na dlhodobý finančný majetok (053) - /095A/	32				
B.	Obežný majetok r. 34 + r. 41 + r. 53 + r. 66 + r. 71	33	1 6 0 0 9 5 0 1	1 5 8 9 6 7 8 3		
			1 1 2 7 1 8		1 7 7 4 4 5 7 7	
B.I.	Zásoby súčet (r. 35 až r. 40)	34	8 2 3 4 1 3 6	8 2 3 4 1 3 6		
					8 2 8 1 8 6 8	
B.I.1.	Materiál (112, 119, 11X) - /191, 19X/	35	1 0 3 8 9	1 0 3 8 9		
					9 8 0 0	
2.	Nedokončená výroba a polotovary vlastnej výroby (121, 122, 12X) - /192, 193, 19X/	36				
3.	Výrobky (123) - /194/	37				
4.	Zvieratá (124) - /195/	38				
5.	Tovar (132, 133, 13X, 139) - /196, 19X/	39	8 2 2 3 7 4 7	8 2 2 3 7 4 7		
					8 2 7 2 0 6 8	
6.	Poskytnuté preddavky na zásoby (314A) - /391A/	40				
B.II.	Dlhodobé pohľadávky súčet (r. 42 + r. 46 až r. 52)	41			3 5 9 0 9	
B.II.1.	Pohľadávky z obchodného styku súčet (r. 43 až r. 45)	42				



Označenie a	STRANA AKTÍV b	Číslo riadku c	Bežné účtovné obdobie		Bezprostredne predchádzajúce účtovné obdobie
			1	2	
			Brutto - časť 1	Netto	3
			Korekcia - časť 2		
1.a.	Pohľadávky z obchodného styku voči prepojeným účtovným jednotkám (311A, 312A, 313A, 314A, 315A, 31XA) - /391A/	43			
1.b.	Pohľadávky z obchodného styku v rámci podielovej účasti okrem pohľadávok voči prepojeným účtovným jednotkám (311A, 312A, 313A, 314A, 315A, 31XA) - /391A/	44			
1.c.	Ostatné pohľadávky z obchodného styku (311A, 312A, 313A, 314A, 315A, 31XA) - /391A/	45			
2.	Čistá hodnota zákazky (316A)	46			
3.	Ostatné pohľadávky voči prepojeným účtovným jednotkám (351A) - /391A/	47			
4.	Ostatné pohľadávky v rámci podielovej účasti okrem pohľadávok voči prepojeným účtovným jednotkám (351A) - /391A/	48			
5.	Pohľadávky voči spoločníkom, členom a združeniu (354A, 355A, 358A, 35XA) - /391A/	49			
6.	Pohľadávky z derivátových operácií (373A, 376A)	50			
7.	Iné pohľadávky (335A, 336A, 33XA, 371A, 374A, 375A, 378A) - /391A/	51			
8.	Odložená daňová pohľadávka (481A)	52			3 5 9 0 9
B.III.	Krátkodobé pohľadávky súčet (r. 54 + r. 58 až r. 65)	53	6 3 4 8 3 9 2	6 2 3 5 6 7 4	
			1 1 2 7 1 8		5 9 3 0 6 6 3
B.III.1.	Pohľadávky z obchodného styku súčet (r. 55 až r. 57)	54	2 2 4 2 3 8 3	2 1 2 9 6 6 5	
			1 1 2 7 1 8		2 3 4 4 1 9 7
1.a.	Pohľadávky z obchodného styku voči prepojeným účtovným jednotkám (311A, 312A, 313A, 314A, 315A, 31XA) - /391A/	55	5 2 1 6	5 2 1 6	
					6 7 8 9
1.b.	Pohľadávky z obchodného styku v rámci podielovej účasti okrem pohľadávok voči prepojeným účtovným jednotkám (311A, 312A, 313A, 314A, 315A, 31XA) - /391A/	56			



Ozna- čenie a	STRANA AKTÍV b	Číslo riadku c	Bežné účtovné obdobie		Bezprostredne predchádzajúce účtovné obdobie	
			1	Brutto - časť 1	Netto 2	Netto 3
				Korekcia - časť 2		
1.c.	Ostatné pohľadávky z obchodného styku (311A, 312A, 313A, 314A, 315A, 31XA) - /391A/	57	2 2 3 7 1 6 7	2 1 2 4 4 4 9		
			1 1 2 7 1 8		2 3 3 7 4 0 8	
2.	Čistá hodnota zákazky (316A)	58				
3.	Ostatné pohľadávky voči prepojeným účtovným jednotkám (351A) - /391A/	59	1 0 0 0 0 0 0	1 0 0 0 0 0 0		
4.	Ostatné pohľadávky v rámci podielovej účasti okrem pohľa- dávok voči prepojeným účtovným jednotkám (351A) - /391A/	60				
5.	Pohľadávky voči spoločníkom, členom a združeniu (354A, 355A, 358A, 35XA, 398A) - /391A/	61				
6.	Sociálne poistenie (336A) - /391A/	62				
7.	Daňové pohľadávky a dotácie (341, 342, 343, 345, 346, 347) - /391A/	63	2 8 3 7 6 3	2 8 3 7 6 3		
					3 0 3 0 8	
8.	Pohľadávky z derivátových operácií (373A, 376A)	64				
9.	Iné pohľadávky (335A, 33XA, 371A, 374A, 375A, 378A) - /391A/	65	2 8 2 2 2 4 6	2 8 2 2 2 4 6		
					3 5 5 6 1 5 8	
B.IV.	Krátkodobý finančný majetok súčet (r. 67 až r. 70)	66				
B.IV.1.	Krátkodobý finančný majetok v prepoje- ných účtovných jednotkách (251A, 253A, 256A, 257A, 25XA) - /291A, 29XA/	67				
2.	Krátkodobý finančný majetok bez krátkodobé- ho finančného majetku v prepojených účtov- ných jednotkách (251A, 253A, 256A, 257A, 25XA) - /291A, 29XA/	68				
3.	Vlastné akcie a vlastné obchodné podieľy (252)	69				
4.	Obstarávaný krátkodobý finančný majetok (259, 314A) - /291A/	70				



Označenie a	STRANA AKTÍV b	Číslo riadku c	Bežné účtovné obdobie		Bezprostredne predchádzajúce účtovné obdobie
			1	2	3
			Brutto - časť 1 Korekcia - časť 2	Netto	
B.V.	Finančné účty r. 72 + r. 73	71	1 4 2 6 9 7 3	1 4 2 6 9 7 3	3 4 9 6 1 3 7
B.V.1.	Peniaze (211, 213, 21X)	72	3 9 3 7 0	3 9 3 7 0	4 3 8 1 1
2.	Účty v bankách (221A, 22X, +/- 261)	73	1 3 8 7 6 0 3	1 3 8 7 6 0 3	3 4 5 2 3 2 6
C.	Časové rozlíšenie súčet (r. 75 až r. 78)	74	8 5 1 0 5	8 5 1 0 5	1 1 1 3 1 3
C.1.	Náklady budúcich období dlhodobé (381A, 382A)	75			
2.	Náklady budúcich období krátkodobé (381A, 382A)	76	1 0 8 6 6	1 0 8 6 6	2 0 1 9 8
3.	Príjmy budúcich období dlhodobé (385A)	77			
4.	Príjmy budúcich období krátkodobé (385A)	78	7 4 2 3 9	7 4 2 3 9	9 1 1 1 5

Označenie a	STRANA PASÍV b	Číslo riadku c	Bežné účtovné obdobie 4	Bezprostredne predchádzajúce účtovné obdobie 5
	SPOLU VLASTNÉ IMANIE A ZÁVÄZKY r. 80 + r. 101 + r. 141	79	1 9 7 5 5 8 6 0	2 1 4 8 1 2 6 9
A.	Vlastné imanie r. 81 + r. 85 + r. 86 + r. 87 + r. 90 + r. 93 + r. 97 + r. 100	80	1 2 3 2 9 6 2 8	1 1 8 2 0 1 1 1
A.I.	Základné imanie súčet (r. 82 až r. 84)	81	6 2 1 2 9 0 0	6 2 1 2 9 0 0
A.I.1.	Základné imanie (411 alebo +/- 491)	82	6 2 1 2 9 0 0	6 2 1 2 9 0 0
2.	Zmena základného imania +/- 419	83		
3.	Pohľadávky za upísané vlastné imanie (/-/353)	84		
A.II.	Emisné ážio (412)	85		
A.III.	Ostatné kapitálové fondy (413)	86	6 7 6 4 9	6 7 6 4 9
A.IV.	Zákonné rezervné fondy r. 88 + r. 89	87	1 2 8 6 1 5 6	1 2 8 6 1 5 6
A.IV.1.	Zákonný rezervný fond a nedeliteľný fond (417A, 418, 421A, 422)	88	1 2 8 6 1 5 6	1 2 8 6 1 5 6
2.	Rezervný fond na vlastné akcie a vlastné podiely (417A, 421A)	89		



Označenie a	STRANA PASÍV b	Číslo riadku c	Bežné účtovné obdobie 4	Bezprostredne predchádzajúce účtovné obdobie 5
A.V.	Ostatné fondy zo zisku r. 91 + r. 92	90		
A.V.1.	Štatutárne fondy (423, 42X)	91		
2.	Ostatné fondy (427, 42X)	92		
A.VI.	Oceňovacie rozdiely z precenenia súčet (r. 94 až r. 96)	93	1 0 0 7 7 4 1	9 7 5 3 0 4
A.VI.1.	Oceňovacie rozdiely z precenenia majetku a záväzkov (+/- 414)	94	1 0 0 7 7 4 1	9 7 5 3 0 4
2.	Oceňovacie rozdiely z kapitálových účasťí (+/- 415)	95		
3.	Oceňovacie rozdiely z precenenia pri zlúčení, splnutí a rozdelení (+/- 416)	96		
A.VII.	Výsledok hospodárenia minulých rokov r. 98 + r. 99	97	2 5 3 8 1 0 1	1 3 5 7 8 2 2
A.VII.1.	Nerozdelený zisk minulých rokov (428)	98	2 5 3 8 1 0 1	1 3 5 7 8 2 2
2.	Neuhradená strata minulých rokov (-/429)	99		
A.VIII.	Výsledok hospodárenia za účtovné obdobie po zdanení +/- r. 01 - (r. 81 + r. 85 + r. 86 + r. 87 + r. 90 + r. 93 + r. 97 + r. 101 + r. 141)	100	1 2 1 7 0 8 1	1 9 2 0 2 8 0
B.	Záväzky r. 102 + r. 118 + r. 121 + r. 122 + r. 136 + r. 139 + r. 140	101	7 1 3 8 0 7 8	9 2 8 9 1 0 7
B.I.	Dlhodobé záväzky súčet (r. 103 + r. 107 až r. 117)	102	1 7 7 0 0 6	6 2 8 9 3
B.I.1.	Dlhodobé záväzky z obchodného styku súčet (r. 104 až r. 106)	103		
1.a.	Záväzky z obchodného styku voči prepojeným účtovným jednotkám (321A, 475A, 476A)	104		
1.b.	Záväzky z obchodného styku v rámci podielovej účasti okrem záväzkov voči prepojeným účtovným jednotkám (321A, 475A, 476A)	105		
1.c.	Ostatné záväzky z obchodného styku (321A, 475A, 476A)	106		
2.	Čistá hodnota zákazky (316A)	107		
3.	Ostatné záväzky voči prepojeným účtovným jednotkám (471A, 47XA)	108		
4.	Ostatné záväzky v rámci podielovej účasti okrem záväzkov voči prepojeným účtovným jednotkám (471A, 47XA)	109		
5.	Ostatné dlhodobé záväzky (479A, 47XA)	110		
6.	Dlhodobé prijaté preddavky (475A)	111	4 9 5 9 9	4 1 0 2 4
7.	Dlhodobé zmenky na úhradu (478A)	112		
8.	Vydané dlhopisy (473A/-/255A)	113		
9.	Záväzky zo sociálneho fondu (472)	114	6 1 3 1 0	2 1 8 6 9
10.	Iné dlhodobé záväzky (336A, 372A, 474A, 47XA)	115		
11.	Dlhodobé záväzky z derivátových operácií (373A, 377A)	116		
12.	Odložený daňový záväzok (481A)	117	6 6 0 9 7	



Označenie a	STRANA PASÍV b	Číslo riadku c	Bežné účtovné obdobie 4	Bezprostredne predchádzajúce účtovné obdobie 5
B.II.	Dlhodobé rezervy r. 119 + r. 120	118		
B.II.1.	Zákonné rezervy (451A)	119		
	2. Ostatné rezervy (459A, 45XA)	120		
B.III.	Dlhodobé bankové úvery (461A, 46XA)	121		
B.IV.	Krátkodobé záväzky súčet (r. 123 + r. 127 až r. 135)	122	6 6 3 5 4 9 0	8 9 2 0 6 2 7
B.IV.1.	Záväzky z obchodného styku súčet (r. 124 až r. 126)	123	5 0 9 0 5 8 2	6 0 1 9 0 9 0
1.a.	Záväzky z obchodného styku voči prepojeným účtovným jednotkám (321A, 322A, 324A, 325A, 326A, 32XA, 475A, 476A, 478A, 47XA)	124	7 1 6 3 7	5 3 5 3 2 2
1.b.	Záväzky z obchodného styku v rámci podielovej účasti okrem záväzkov voči prepojeným účtovným jednotkám (321A, 322A, 324A, 325A, 326A, 32XA, 475A, 476A, 478A, 47XA)	125		
1.c.	Ostatné záväzky z obchodného styku (321A, 322A, 324A, 325A, 326A, 32XA, 475A, 476A, 478A, 47XA)	126	5 0 1 8 9 4 5	5 4 8 3 7 6 8
2.	Čistá hodnota zákazky (316A)	127		
3.	Ostatné záväzky voči prepojeným účtovným jednotkám (361A, 36XA, 471A, 47XA)	128		
4.	Ostatné záväzky v rámci podielovej účasti okrem záväzkov voči prepojeným účtovným jednotkám (361A, 36XA, 471A, 47XA)	129		
5.	Záväzky voči spoločníkom a združeniu (364, 365, 366, 367, 368, 398A, 478A, 479A)	130		1 3 0 0 0 0 0
6.	Záväzky voči zamestnancom (331, 333, 33X, 479A)	131	6 1 7 2 1 3	5 6 3 5 7 8
7.	Záväzky zo sociálneho poistenia (336A)	132	3 7 9 9 5 5	3 7 5 0 4 3
8.	Daňové záväzky a dotácie (341, 342, 343, 345, 346, 347, 34X)	133	3 9 0 2 1 9	4 1 8 1 7 1
9.	Záväzky z derivátových operácií (373A, 377A)	134		
10.	Iné záväzky (372A, 379A, 474A, 475A, 479A, 47XA)	135	1 5 7 5 2 1	2 4 4 7 4 5
B.V.	Krátkodobé rezervy r. 137 + r. 138	136	3 2 4 4 2 3	3 0 4 5 8 8
B.V.1.	Zákonné rezervy (323A, 451A)	137	3 2 4 4 2 3	3 0 4 5 8 8
	2. Ostatné rezervy (323A, 32X, 459A, 45XA)	138		
B.VI.	Bežné bankové úvery (221A, 231, 232, 23X, 461A, 46XA)	139	1 1 5 9	9 9 9
B.VII.	Krátkodobé finančné výpomoci (241, 249, 24X, 473A, /-/255A)	140		
C.	Časové rozlíšenie súčet (r. 142 až r. 145)	141	2 8 8 1 5 4	3 7 2 0 5 1
C.1.	Výdavky budúcich období dlhodobé (383A)	142		
	2. Výdavky budúcich období krátkodobé (383A)	143	2 4 0 3 7 1	3 2 6 5 7 1
	3. Výnosy budúcich období dlhodobé (384A)	144		
	4. Výnosy budúcich období krátkodobé (384A)	145	4 7 7 8 3	4 5 4 8 0



Označenie a	Text b	Číslo riadku c	Skutočnosť	
			bežné účtovné obdobie 1	bezprostredne predchádzajúce účtovné obdobie 2
			*	Čistý obrat (časť účt. tr. 6 podľa zákona)
**	Výnosy z hospodárskej činnosti spolu súčet (r. 03 až r. 09)	02	8 3 8 2 9 8 8 3	8 4 2 3 5 7 6 7
I.	Tržby z predaja tovaru (604, 607)	03	7 8 4 5 6 6 5 4	7 9 0 8 6 9 6 9
II.	Tržby z predaja vlastných výrobkov (601)	04		
III.	Tržby z predaja služieb (602, 606)	05	5 1 6 3 5 2 1	4 9 1 9 1 6 3
IV.	Zmeny stavu vnútroorganizačných zásob (+/-) (účtová skupina 61)	06		
V.	Aktivácia (účtová skupina 62)	07	7 3 1 9 7	7 0 9 9 0
VI.	Tržby z predaja dlhodobého nehmotného majetku, dlhodobého hmotného majetku a materiálu (641, 642)	08	7 5 9 6	1 3 0 0 6
VII.	Ostatné výnosy z hospodárskej činnosti (644, 645, 646, 648, 655, 657)	09	1 2 8 9 1 5	1 4 5 6 3 9
**	Náklady na hospodársku činnosť spolu r. 11 + r. 12 + r. 13 + r.14 + r. 15 + r. 20 + r. 21 + r. 24 + r. 25 + r. 26	10	8 2 3 8 5 1 8 1	8 2 0 4 2 8 6 4
A.	Náklady vynaložené na obstaranie predaného tovaru (504, 507)	11	6 3 5 9 5 7 9 0	6 3 9 2 2 1 1 8
B.	Spotreba materiálu, energie a ostatných neskkladovateľných dodávok (501, 502, 503)	12	1 6 7 6 7 3 5	1 9 3 1 1 6 5
C.	Opravné položky k zásobám (+/-) (505)	13		
D.	Služby (účtová skupina 51)	14	5 2 8 7 3 6 8	5 0 9 6 8 3 1
E.	Osobné náklady (r. 16 až r. 19)	15	1 1 0 5 5 4 4 5	1 0 4 2 5 5 4 6
E.1.	Mzdové náklady (521, 522)	16	7 7 6 6 1 0 9	7 4 2 2 7 4 2
2.	Odmeny členom orgánov spoločnosti a družstva (523)	17		
3.	Náklady na sociálne poistenie (524, 525, 526)	18	2 7 5 5 9 5 4	2 5 6 9 6 8 3
4.	Sociálne náklady (527, 528)	19	5 3 3 3 8 2	4 3 3 1 2 1
F.	Dane a poplatky (účtová skupina 53)	20	6 2 4 7 7	5 1 0 9 0
G.	Odpisy a opravné položky k dlhodobému nehmotnému majetku a dlhodobému hmotnému majetku (r. 22 + r. 23)	21	6 2 4 5 0 4	5 0 2 0 2 7
G.1.	Odpisy dlhodobého nehmotného majetku a dlhodobého hmotného majetku (551)	22	6 2 4 5 0 4	5 0 2 0 2 7
2.	Opravné položky k dlhodobému nehmotnému majetku a dlhodobému hmotnému majetku (+/-) (553)	23		
H.	Zostatková cena predaného dlhodobého majetku a predaného materiálu (541, 542)	24	2 9 7 1	2 6 1 5
I.	Opravné položky k pohľadávkam (+/-) (547)	25	- 4 4 5	7 7 8
J.	Ostatné náklady na hospodársku činnosť (543, 544, 545, 546, 548, 549, 555, 557)	26	8 0 3 3 6	1 1 0 6 9 4
***	Výsledok hospodárenia z hospodárskej činnosti (+/-) (r. 02 - r. 10)	27	1 4 4 4 7 0 2	2 1 9 2 9 0 3



Ozna- čenie a	Text b	Číslo riadku c	Skutočnosť	
			bežné účtovné obdobie 1	bezprostredne predchádzajúce účtovné obdobie 2
*	Pridaná hodnota (r. 03 + r. 04 + r. 05 + r. 06 + r. 07) - (r. 11 + r. 12 + r. 13 + r. 14)	28	1 3 1 3 3 4 7 9	1 3 1 2 7 0 0 8
**	Výnosy z finančnej činnosti spolu r. 30 + r. 31 + r. 35 + r. 39 + r. 42 + r. 43 + r. 44	29	3 0 8 4 8 5	4 6 0 9 7 3
VIII.	Tržby z predaja cenných papierov a podielov (661)	30		
IX.	Výnosy z dlhodobého finančného majetku súčet (r. 32 až r. 34)	31		1 4 0 0 0 0
IX.1.	Výnosy z cenných papierov a podielov od prepojených účtovných jednotiek (665A)	32		1 4 0 0 0 0
2.	Výnosy z cenných papierov a podielov v podielovej účasti okrem výnosov prepojených účtovných jednotiek (665A)	33		
3.	Ostatné výnosy z cenných papierov a podielov (665A)	34		
X.	Výnosy z krátkodobého finančného majetku súčet (r. 36 až r. 38)	35	2 6 3 1 5	3 3 1 6 7
X.1.	Výnosy z krátkodobého finančného majetku od prepojených účtovných jednotiek (666A)	36		
2.	Výnosy z krátkodobého finančného majetku v podielovej účasti okrem výnosov prepojených účtovných jednotiek (666A)	37		
3.	Ostatné výnosy z krátkodobého finančného majetku (666A)	38	2 6 3 1 5	3 3 1 6 7
XI.	Výnosové úroky (r. 40 + r. 41)	39	2 8 1 8 3 0	2 8 7 1 5 2
XI.1.	Výnosové úroky od prepojených účtovných jednotiek (662A)	40	1 3 9 1 8	
2.	Ostatné výnosové úroky (662A)	41	2 6 7 9 1 2	2 8 7 1 5 2
XII.	Kurzové zisky (663)	42	2 5	1 2 0
XIII.	Výnosy z precenenia cenných papierov a výnosy z derivátových operácií (664, 667)	43		
XIV.	Ostatné výnosy z finančnej činnosti (668)	44	3 1 5	5 3 4
**	Náklady na finančnú činnosť spolu r. 46 + r. 47 + r. 48 + r. 49 + r. 52 + r. 53 + r. 54	45	2 0 0 1 9 8	2 4 6 7 3 6
K.	Predané cenné papiere a podiely (561)	46		
L.	Náklady na krátkodobý finančný majetok (566)	47		
M.	Opravné položky k finančnému majetku (+/-) (565)	48		
N.	Nákladové úroky (r. 50 + r. 51)	49	1 2 3 4	3 5 5 9 9
N.1.	Nákladové úroky pre prepojené účtovné jednotky (562A)	50		
2.	Ostatné nákladové úroky (562A)	51	1 2 3 4	3 5 5 9 9
O.	Kurzové straty (563)	52	5 1	
P.	Náklady na precenenie cenných papierov a náklady na derivátové operácie (564, 567)	53		
Q.	Ostatné náklady na finančnú činnosť (568, 569)	54	1 9 8 9 1 3	2 1 1 1 3 7



Ozna- čenie a	Text b	Číslo riadku c	Skutočnosť	
			bežné účtovné obdobie	bezprostredne predchádzajúce účtovné obdobie
			1	2
***	Výsledok hospodárenia z finančnej činnosti (+/-) (r. 29 - r. 45)	55	1 0 8 2 8 7	2 1 4 2 3 7
****	Výsledok hospodárenia za účtovné obdobie pred zdanením (+/-) (r. 27 + r. 55)	56	1 5 5 2 9 8 9	2 4 0 7 1 4 0
R.	Daň z príjmov (r. 58 + r. 59)	57	3 3 5 9 0 8	4 8 6 8 6 0
R.1.	Daň z príjmov splatná (591, 595)	58	2 3 3 9 0 2	5 5 4 9 9 1
2.	Daň z príjmov odložená (+/-) (592)	59	1 0 2 0 0 6	- 6 8 1 3 1
S.	Prevod podielov na výsledku hospodárenia spoločníkom (+/- 596)	60		
****	Výsledok hospodárenia za účtovné obdobie po zdanení (+/-) (r. 56 - r. 57 - r. 60)	61	1 2 1 7 0 8 1	1 9 2 0 2 8 0

Poznámky k účtovnej závierke zostavenej k 31. decembru 2024

I. VŠEOBECNÉ INFORMÁCIE

1. Názov a sídlo

CBA VEREX, a.s.
Priemyselná 4606
031 01 Liptovský Mikuláš

Spoločnosť CBA VEREX, a.s. (ďalej len „Spoločnosť“) bola založená 16. januára 1996 a do Obchodného registra bola zapísaná 1. marca 1996 (Obchodný register Okresného súdu Okresný Súd Žilina, oddiel Sa, vložka č.343/L).

Opis vykonávanej činnosti Spoločnosti

Obchod s tovarom, sprostredkovanie obchodu, prác a služieb, reklamná činnosť, prenájom a správa nehnuteľností, oprava a údržba chladiarenských zariadení.

2. Neobmedzené ručenie

Spoločnosť nie je neobmedzene ručiacim spoločníkom v iných účtovných jednotkách.

3. Dátum schválenia účtovnej závierky za predchádzajúce účtovné obdobie

Valné zhromaždenie schválilo dňa 21.06.2024 účtovnú závierku Spoločnosti za predchádzajúce účtovné obdobie.

4. Právny dôvod na zostavenie účtovnej závierky

Účtovná závierka Spoločnosti k 31. decembru 2024 je zostavená ako riadna účtovná závierka podľa § 17 ods. 6 zákona NR SR č. 431/2002 Z.z. o účtovníctve v znení neskorších predpisov (ďalej len „zákon o účtovníctve“) za účtovné obdobie od 1. januára 2024 do 31. decembra 2024.

5. Údaje o skupine

Spoločnosť je členom skupiny VEREX. Materská spoločnosť je spoločnosť VEREX HOLDNIG, a.s. Konsolidovanú účtovnú závierku skupiny zostavuje spoločnosť VEREX HOLDING, a.s. Priemyselná 4606, Liptovský Mikuláš. Túto konsolidovanú účtovnú závierku možno dostať priamo v sídle uvedenej spoločnosti.

Spoločnosť je materskou účtovnou jednotkou, ktorá je na základe § 22 ods. 12 zákona o účtovníctve oslobodená od povinnosti zostaviť konsolidovanú účtovnú závierku a konsolidovanú výročnú správu, pretože zostavením len individuálnej účtovnej závierky Spoločnosti sa významne neovplyvní úsudok o finančnej situácii, nákladoch, výnosoch a výsledku hospodárenia za konsolidovaný celok. Obchodné meno a sídlo dcérskej účtovnej jednotky : **INVEST LIPTOV, s.r.o., Priemyselná 4606, Lipt. Mikuláš**

6. Počet zamestnancov

Názov položky	Stav k 31.12.2024	Stav k 31.12.2023
Priemerný prepočítaný počet zamestnancov	454	455
Stav zamestnancov ku dňu, ku ktorému sa zostavuje účtovná závierka, z toho:	465	460
• počet vedúcich zamestnancov	18	18

7. Dátum schválenia audítora Spoločnosti

Valné zhromaždenie Spoločnosti schválilo dňa 21.06.2024 Ing. Mgr. Noru Bugárovú /NB Consult s.r.o., licencia UDVA č.410/ ako audítora účtovnej závierky za finančný rok končiaci 31. decembra 2024.

II. INFORMÁCIE O PRIJATÝCH POSTUPOCH

a) Východiská pre zostavenie účtovnej závierky

Účtovná závierka Spoločnosti bola zostavená za predpokladu nepretržitého trvania jej činnosti v súlade so zákonom o účtovníctve platným v Slovenskej republike a nadväzujúcimi postupmi účtovania.

Účtovníctvo vedie Spoločnosť na základe dodržania časovej a vecnej súvislosti nákladov a výnosov. Za základ sa berú všetky náklady a výnosy, ktoré sa vzťahujú na účtovné obdobie bez ohľadu na dátum ich platenia.

Peňažné údaje v účtovnej závierke sú uvedené v celých EUR, pokiaľ nie je určené inak.

Účtovné metódy a všeobecné účtovné zásady Spoločnosť aplikovala konzistentne s predchádzajúcim účtovným obdobím.

Zmeny metódy, dôvod zmeny a ich vplyv na vlastné imanie, hospodársky výsledok, celkovú výšku majetku a záväzkov sú podrobne popísané nižšie (v relevantných častiach).

b) Dlhodobý nehmotný a dlhodobý hmotný majetok

Dlhodobý majetok nakupovaný sa oceňuje obstarávacou cenou, ktorá zahŕňa cenu, za ktorú sa majetok obstaral, a náklady súvisiace s obstaraním (clo, prepravu, montáž, poistné a pod.). Súčasťou obstarávacej ceny dlhodobého nehmotného a hmotného majetku môžu byť aj úroky z úverov, ak sa tak Spoločnosť rozhodla do momentu zaradenia majetku do používania.

Dlhodobý majetok vytvorený vlastnou činnosťou sa oceňuje vlastnými nákladmi. Vlastnými nákladmi sú všetky priame náklady vynaložené na výrobu alebo inú činnosť a všetky nepriame náklady vzťahujúce sa na výrobu alebo inú činnosť.

Dlhodobý majetok nadobudnutý bezodplatne sa oceňuje reálnou hodnotou v zmysle §27 odst.2 zákona o účtovníctve.

Dlhodobý nehmotný majetok sa odpisuje podľa odpisového plánu, ktorý bol zostavený na základe predpokladanej doby jeho používania zodpovedajúcej spotrebe budúcich ekonomických úžitkov z majetku. Odpisovať sa začína prvým dňom mesiaca nasledujúceho po uvedení majetku do používania. Nehmotný majetok, ktorého obstarávacia cena (resp. vlastné náklady) neprevýši 2 400 EUR, sa nezaraďuje na účty dlhodobého majetku a odpisuje sa jednorazovo pri uvedení do používania.

Predpokladaná doba používania, metóda odpisovania a odpisová sadzba sú uvedené v nasledujúcej tabuľke:

	Predpokladaná doba používania v rokoch	Metóda odpisovania	Ročná odpisová sadzba v %
Aktivované náklady na vývoj Softvér	4 roky	rovnomerná	25
Ocenené práva (licencie)			
Nehmotný majetok, ktorého obstarávacia cena neprevýši 2 400 EUR			

Dlhodobý hmotný majetok sa odpisuje podľa odpisového plánu, ktorý bol zostavený na základe predpokladanej doby jeho používania zodpovedajúcej spotrebe budúcich ekonomických úžitkov z majetku. Odpisovať sa začína prvým dňom mesiaca nasledujúceho po uvedení majetku do používania. Hmotný

majetok, ktorého obstarávacia cena (resp. vlastné náklady) neprevýši 1 700 EUR, sa nezaraďuje na účty dlhodobého majetku a odpisuje sa jednorazovo pri uvedení do používania.

Predpokladaná doba používania, metóda odpisovania a odpisová sadzba sú uvedené v nasledujúcej tabuľke:

	Predpokladaná doba používania v rokoch	Metóda odpisovania	Ročná odpisová sadzba v %
Stavby	40/30/20	rovnomerná	2,50/3,33/5,00
Samostatný huteľný majetok			
<i>Stroje, prístroje a zariadenia</i>	8	rovnomerná	12,50
<i>Dopravné prostriedky</i>	4	rovnomerná	25,00
Pozemky		neodpisované	

V prípade prechodného zníženia úžitkovej hodnoty dlhodobého majetku, ktorá bola zistená pri inventarizácii a je výrazne nižšia ako jeho ocenenie v účtovníctve po odpočítaní oprávok, je vytvorená opravná položka na úroveň jeho zistenej úžitkovej hodnoty.

c) Goodwill

Spoločnosť neúčtuje o goodwill.

d) Cenné papiere a podiely

Cenné papiere a podiely sa oceňujú pri nadobudnutí obstarávacími cenami, t.j. vrátane nákladov súvisiacich s obstaraním. Spoločnosť nie je vlastníkom cenných papierov určených na obchodovanie.

Cenné papiere a podiely sa oceňujú pri nadobudnutí obstarávacími cenami, t.j. vrátane nákladov súvisiacich s obstaraním.

Ku dňu, ku ktorému sa zostavuje účtovná závierka, sa cenné papiere a podiely oceňujú takto:

Cenné papiere a podiely, ktoré predstavujú podiely v dcérskej spoločnosti sa k poslednému dňu účtovného obdobia oceňujú metódou vlastného imania.

e) Zásoby

Zásoby nakupované sa oceňujú obstarávacou cenou, ktorá zahrňuje cenu, za ktorú sa majetok obstaral, a náklady súvisiace s obstaraním (clo, prepravu, poistné, provízie a pod.) znížené o zľavy z ceny. Zľava z ceny poskytnutá k už predaným alebo spotrebovaným zásobám sa účtuje ako zníženie nákladov na predané alebo spotrebované zásoby. Spoločnosť účtuje o zásobách spôsobom A tak, ako to definujú postupy účtovania. Úbytok zásob sa účtuje v cene zistenej metódou FIFO /prvá cena pre ocenenie prírastku zásob sa použije ako prvá cena pre ocenenie úbytku zásob/.

Zásoby vytvorené vlastnou činnosťou sa oceňujú vlastnými nákladmi. Vlastné náklady sú priame náklady (priamy materiál, priame mzdy a ostatné priame náklady) a časť nepriamych nákladov bezprostredne súvisiacich s vytvorením zásob vlastnou činnosťou (výrobná réžia). Výrobná réžia sa do vlastných nákladov zahrňuje v závislosti od stupňa rozpracovanosti týchto zásob.

Zásoby nadobudnuté zámenou sa oceňujú reálnou hodnotou. Rozdiel medzi reálnou hodnotou nadobudnutých zásob a účtovnou hodnotou odovzdaného majetku sa účtuje podľa charakteru tohto rozdielu na vecne príslušný nákladový účet, na ktorom sa účtuje úbytok tohto majetku alebo na vecne príslušný výnosový účet, na ktorom sa účtuje dosiahnutie výnosu z tohto majetku.

Ak sú obstarávacia cena alebo vlastné náklady zásob vyššie než ich čistá realizačná hodnota ku dňu, ku ktorému sa zostavuje účtovná závierka, vytvára sa opravná položka k zásobám vo výške rozdielu medzi ich ocenením v účtovníctve a ich čistou realizačnou hodnotou. Čistá realizačná hodnota je predpokladaná predajná cena zásob znížená o predpokladané náklady na ich dokončenie a náklady súvisiace s ich predajom.

f) Zákazková výroba

Spoločnosť neúčtuje o zákazkovej výrobe.

g) Pohľadávky

Pohľadávky sa oceňujú menovitou hodnotou. Postúpené pohľadávky a pohľadávky nadobudnuté vkladom do základného imania sa oceňujú obstarávacou cenou. Ocenenie pochybných pohľadávok sa upravuje na ich realizovateľnú hodnotu opravnými položkami. Opravná položka na pohľadávky z obchodného styku sa vytvára vtedy, ak existuje objektívny dôkaz, že obchodná spoločnosť nebude schopná zinkasovať všetky dlžné čiastky podľa pôvodných podmienok pohľadávok. Významné finančné problémy dlžníka, pravdepodobnosť, že dlžník vstúpi do konkurzu, platobná neschopnosť alebo omeškanie platieb sa považujú za indikátory toho, že pohľadávka z obchodného styku je znehodnotená. Výška opravnej položky predstavuje rozdiel medzi účtovnou hodnotou daného majetku a hodnotou predpokladaných budúcich peňažných tokov.

h) Finančné účty

Finančné účty tvorí peňažná hotovosť, zostatky na bankových účtoch a krátkodobý finančný majetok, pričom riziko zmeny hodnoty tohto majetku je zanedbateľne nízke. Krátkodobý finančný majetok predstavujú krátkodobé cenné papiere majetkového alebo úverového charakteru, ktoré sú v čase obstarania splatné do jedného roka, príp. určené na predaj do jedného roka od ich obstarania.

ch) Náklady budúcich období a príjmy budúcich období

Náklady budúcich období a príjmy budúcich období sú vykázané vo výške, ktorá je potrebná na dodržanie zásady vecnej a časovej súvislosti s účtovným obdobím.

Emisné kvóty

Spoločnosť neúčtuje o emisných kvótach.

j) Opravné položky

Opravné položky sa tvoria na základe zásady opatrnosti, ak je opodstatnené predpokladať, že došlo k zníženiu hodnoty majetku oproti jeho oceneniu v účtovníctve. Opravná položka sa účtuje v sume opodstatneného predpokladu zníženia hodnoty majetku oproti jeho oceneniu v účtovníctve.

k) Rezervy

Rezerva je záväzok predstavujúci existujúcu povinnosť Spoločnosti, ktorá vznikla z minulých udalostí a je pravdepodobné, že v budúcnosti zníži jej ekonomické úžitky. Rezervy sú záväzky s neurčitým časovým vymedzením alebo výškou a oceňujú sa odhadom v sume potrebnej na splnenie existujúcej povinnosti ku dňu, ku ktorému sa zostavuje účtovná závierka.

Tvorba rezervy sa účtuje na vecne príslušný nákladový alebo majetkový účet, ku ktorému záväzok prislúcha. Použitie rezervy sa účtuje na ľarchu vecne príslušného účtu rezerv so súvzťažným zápisom v prospech vecne príslušného účtu záväzkov. Rozpustenie nepotrebné rezervy alebo jej časti sa účtuje opačným účtovným zápisom ako sa účtovala tvorba rezervy.

Rezerva na bonusy, rabaty, skontá a vrátenie kúpnej ceny pri reklamácií sa tvorí ako zníženie pôvodne dosiahnutých výnosov so súvzťažným zápisom v prospech účtu rezerv.

Spoločnosť vytvorila rezervy na náhradu mzdy za nevyčerpané dovolenky zamestnancami za uplynulé účtovné obdobie. Rezerva sa vytvára vo výške hrubých miezd a platov a vypočíta sa z priemernej mzdy zamestnanca za posledný štvrtrok a počtu dní nevyčerpanej dovolenky. Rezerva na nevyčerpané dovolenky je tvorená vrátane sociálneho poistenia.

l) Záväzky

Záväzky pri ich vzniku sa oceňujú menovitou hodnotou. Záväzky pri ich prevzatí sa oceňujú obstarávacou cenou. Ak sa pri inventarizácii zistí, že suma záväzkov je iná ako ich výška v účtovníctve, uvedú sa záväzky v účtovníctve a v účtovnej závierke v tomto zistenom ocenení.

m) Zamestnanecké požitky

Platy, mzdy, príspevky do štátnych dôchodkových a poisťných fondov, platená ročná dovolenka a platená zdravotná dovolenka, bonusy a ostatné nepeňažné požitky (napr. zdravotná starostlivosť) sa účtujú v účtovnom období, s ktorým vecne a časovo súvisia.

n) Splatná daň z príjmu

Daň z príjmov sa účtuje do nákladov Spoločnosti v období vzniku daňovej povinnosti a v priloženom výkaze ziskov a strát Spoločnosti je vypočítaná zo základu vyplývajúceho z hospodárskeho výsledku pred zdanením, ktorý bol upravený o pripočítateľné a odpočítateľné položky z titulu trvalých a dočasných úprav daňového základu a umorenia straty. Daňový záväzok je uvedený po znížení o preddavky na daň z príjmov, ktoré Spoločnosť uhradila v priebehu roka. V prípade, že uhradené preddavky na daň z príjmu v priebehu roka sú vyššie ako daňová povinnosť za tento rok, Spoločnosť vykazuje výslednú daňovú pohľadávku.

o) Odložená daň z príjmu

Odložená daň z príjmu vyplýva z:

- a) rozdielov medzi účtovnou hodnotou majetku a účtovnou hodnotou záväzkov vykázanou v súvahe a ich daňovou základňou,
- b) možnosti umorovať daňovú stratu v budúcnosti, pod ktorou sa rozumie možnosť odpočítať daňovú stratu od základu dane v budúcnosti,
- c) možnosti previesť nevyužitú daňovú odpočty a iné daňové nároky do budúcich období.

Účtovanie o odloženej dani sa nevzťahuje na goodwill alebo záporný goodwill pri jeho prvotnom zaúčtovaní. Účtovanie o odloženej dani sa vzťahuje na dočasný rozdiel ku goodwillu alebo zápornému goodwillu, ktorý vznikol po jeho prvotnom zaúčtovaní, napríklad z dôvodu rôznych daňových odpisov a účtovných odpisov, ak pri prvotnom účtovaní goodwillu alebo záporného goodwillu nevznikol dočasný rozdiel.

K odpočítateľnému dočasnému rozdielu a zdaniteľnému dočasnému rozdielu k majetku a záväzku sa neúčtuje ani odložená daňová pohľadávka ani odložený daňový záväzok pri prvotnom zaúčtovaní majetku alebo záväzku v účtovníctve, ak v čase prvotného zaúčtovania nemá tento účtovný prípad vplyv ani na výsledok hospodárenia ani na základ dane a zároveň nejde o účtovný prípad vznikajúci u kupujúceho pri kúpe podniku alebo časti podniku, u prijímateľa vkladu pri vklade podniku alebo časti podniku alebo u nástupníckej účtovnej jednotke pri zlúčení, splnutí alebo rozdelení. K tomuto odpočítateľnému dočasnému rozdielu a zdaniteľnému dočasnému rozdielu sa odložená daňová pohľadávka a odložený daňový záväzok neúčtujú ani v nasledujúcich účtovných obdobiach.

Odložená daňová pohľadávka sa účtuje iba do takej výšky, do akej je pravdepodobné, že bude možné dočasné rozdiely vyrovať voči budúcemu základu dane.

Pri výpočte odloženej dane sa použije sadzba dane z príjmov, o ktorej sa predpokladá, že bude platiť v čase vyrovnania odloženej dane.

p) Dotácie zo štátneho rozpočtu

Spoločnosť v r.2024 dostala dotácie na duálne vzdelávanie žiakov, dotácie na vytvorenie pracovného miesta pre uchádzača o zamestnanie a dotácie v rámci projektu „Podpora rozvoje zručnosti zamestnancov“.

r) Výdavky budúcich období a výnosy budúcich období

Výdavky budúcich období a výnosy budúcich období sú vykázané vo výške, ktorá je potrebná na dodržanie zásady vecnej a časovej súvislosti s účtovným obdobím.

s) Leasing (Spoločnosť je nájomca)

Finančný leasing.

Spoločnosť neúčtuje o finančnom leasingu.

Operatívny leasing.

Prenájom majetku formou operatívneho leasingu sa účtuje do nákladov priebežne počas doby trvania leasingovej zmluvy.

t) Deriváty

Spoločnosť neučtuje o derivátoch.

u) Cudzia mena

Majetok a záväzky vyjadrené v cudzej mene (okrem preddavkov prijatých a poskytnutých) sa prepočítavajú na eurá referenčným výmenným kurzom určeným a vyhláseným Európskou centrálnou bankou alebo Národnou bankou Slovenska v deň predchádzajúci dňu uskutočnenia účtovného prípadu alebo v deň, ku ktorému sa zostavuje účtovná závierka. Vzniknuté kurzové rozdiely sa účtujú s vplyvom na výsledok hospodárenia.

v) Vykazovanie výnosov

Výnosy z predaja výrobkov sa vykazujú v momente prenosu rizika a vlastníctva výrobku, obvykle po dodávke. Ak sa Spoločnosť zaviazala dopraviť výrobky na určité miesto, výnosy sa vykazujú v momente doručenia výrobku do cieľového miesta.

Výnosy z predaja služieb sa vykazujú v účtovnom období, v ktorom boli služby poskytnuté s ohľadom na stav rozpracovanosti danej služby. Tento je zistený na základe skutočne poskytnutých služieb ako pomernej časti k celkovému rozsahu dohodnutých služieb.

Výnosy sa vykazujú po odpočítaní dane z pridanej hodnoty, zliav a zrážok (rabaty, bonusy, skontá, dobropisy a pod.). Výnosové úroky sa účtujú rovnomerne v účtovných obdobiach, ktorých sa vecne a časovo týkajú. Výnosy z dividend sa zaúčtujú v čase vzniku práva Spoločnosti na prijatie platby.

Výnosy Spoločnosti tvoria najmä tržby z predaja tovaru a služieb.

w) Porovnateľné údaje

Niektoré údaje za predošlé účtovné obdobie boli pozmenené pre ich lepšiu porovnateľnosť s údajmi uvedenými v bežnom účtovnom období. Zmena v prezentácii porovnateľných údajov nemala dopad na celkovú výšku aktív, vlastného imania a výsledku hospodárenia v predchádzajúcom období.

z) Oprava chýb minulých období

Ak Spoločnosť zistí v bežnom účtovnom období významnú chybu týkajúcu sa minulých účtovných období, opraví túto chybu na účtoch Nerozdelený zisk minulých rokov a Neuhradená strata minulých rokov, t.j. bez vplyvu na výsledok hospodárenia v bežnom účtovnom období. Opravy nevýznamných chýb minulých účtovných období sa účtujú v bežnom účtovnom období na príslušný nákladový alebo výnosový účet.

Spoločnosť neučtovala o oprave významných chýb minulých období.

III. INFORMÁCIE, KTORÉ DOPLŇUJÚ A VYSVETLUJÚ POLOŽKY SÚVAHY

AKTÍVA

1. Dlhodobý nehmotný majetok

Prehľad pohybu dlhodobého nehmotného majetku za bežné účtovné obdobie je uvedený nižšie:

Dlhodobý nehmotný majetok	Aktivované náklady na vývoj	Softvér	Ocenené práva	Goodwill	Ostatný DNM	Obstarávaný DNM	Poskytnuté preddávky na DNM	Spolu
Prvotné ocenenie								
Stav k 1.1.2024	0	128 804	0	0	0	0	0	128 804
Prírastky	0	20 967	0	0	0	0	0	20 967
Úbytky	0	0	0	0	0	0	0	0
Presuny	0	0	0	0	0	0	0	0
Stav k 31.12.2024	0	149 771	0	0	0	0	0	149 771
Oprávky								
Stav k 1.1.2024	0	81 117	0	0	0	0	0	81 117
Prírastky	0	27 050	0	0	0	0	0	27 050
Úbytky	0	0	0	0	0	0	0	0
Presuny	0	0	0	0	0	0	0	0
Stav k 31.12.2024	0	108 167	0	0	0	0	0	108 167
Opravné položky								
Stav k 1.1.2024	0	0	0	0	0	0	0	0
Prírastky	0	0	0	0	0	0	0	0
Úbytky	0	0	0	0	0	0	0	0
Presuny	0	0	0	0	0	0	0	0
Stav k 31.12.2024	0	0	0	0	0	0	0	0
Zostatková hodnota								
Stav k 1.1.2024	0	47 687	0	0	0	0	0	47 687
Stav k 31.12.2024	0	41 604	0	0	0	0	0	41 604

V priebehu účtovného obdobia neboli ako súčasť ocenenia aktivované úroky.

Informácie za predchádzajúce účtovné obdobie sú uvedené v nasledujúcej tabuľke:

Dlhodobý nehmotný majetok	Aktivované náklady na vývoj		Softvér	Oceniteľné práva	Goodwill	Ostatný DNM	Obstarávaný DNM	Poskytnuté preddavky na DNM	Spolu
	Prvotné ocenenie	Prírastky							
Stav k 1.1.2023	0	95 163	0	0	0	0	0	0	95 163
Prírastky	0	33 641	0	0	0	0	0	0	33 641
Úbytky	0	0	0	0	0	0	0	0	0
Presuny	0	0	0	0	0	0	0	0	0
Stav k 31.12.2023	0	128 804	0	0	0	0	0	0	128 804
Oprávky									
Stav k 1.1.2023	0	61 244	0	0	0	0	0	0	61 244
Prírastky	0	19 873	0	0	0	0	0	0	19 873
Úbytky	0	0	0	0	0	0	0	0	0
Presuny	0	0	0	0	0	0	0	0	0
Stav k 31.12.2023	0	81 117	0	0	0	0	0	0	81 117
Opravné položky									
Stav k 1.1.2023	0	0	0	0	0	0	0	0	0
Prírastky	0	0	0	0	0	0	0	0	0
Úbytky	0	0	0	0	0	0	0	0	0
Presuny	0	0	0	0	0	0	0	0	0
Stav k 31.12.2023	0	0	0	0	0	0	0	0	0
Zostatková hodnota									
Stav k 1.1.2023	0	33 919	0	0	0	0	0	0	33 919
Stav k 31.12.2023	0	47 687	0	0	0	0	0	0	47 687

Informácie o záložnom práve prípadne obmedzenom práve disponovať s dlhodobým nehmotným majetkom:

Spoločnosť v r.2023 a 2024 nevykazuje v majetku goodwill.

Spoločnosť nemá vo svojej evidencii nehmotný majetok, ku ktorému sa tvorili opravné položky.

V priebehu roka 2024 nebolo na žiadny dlhodobý nehmotný majetok zriadené záložné právo ani nemala spoločnosť obmedzené právo s ním nakladať.

2. Dlhodobý hmotný majetok

Prehľad pohybu dlhodobého hmotného majetku za bežné účtovné obdobie je uvedený nižšie:

Dlhodobý hmotný majetok	Pozemky	Stavby	Samostatné hnutelné veci a súbory hnutelných vecí	Pestovateľské celky trvalých porastov	Základné stádo a ťažné zvieratá	Ostatný DHM	Obstarávaný DHM	Poskytnuté preddávky na DHM	Spolu
Prvotné ocenenie									
Stav k 1.1.2024	8 257	103 503	7 922 512	0	0	16 438	30 211	0	8 080 921
Prírastky	0	0	533 153	0	0	7 601	718 410	22 250	1 281 414
Úbytky	0	0	264 526	0	0	0	561 721	0	826 247
Presuny	0	0	0	0	0	0	0	0	0
Stav k 31.12.2024	8 257	103 503	8 191 139	0	0	24 039	186 900	22 250	8 536 088
Oprávky									
Stav k 1.1.2024	0	59 175	5 442 239	0	0	171	0	0	5 501 585
Prírastky	0	5 431	589 730	0	0	2 293	0	0	597 454
Úbytky	0	0	264 526	0	0	0	0	0	264 526
Presuny	0	0	0	0	0	0	0	0	0
Stav k 31.12.2024	0	64 606	5 767 443	0	0	2 464	0	0	5 834 513
Opravné položky									
Stav k 1.1.2024	0	0	0	0	0	0	0	0	0
Prírastky	0	0	0	0	0	0	0	0	0
Úbytky	0	0	0	0	0	0	0	0	0
Presuny	0	0	0	0	0	0	0	0	0
Stav k 31.12.2024	0	0	0	0	0	0	0	0	0
Zostatková hodnota									
Stav k 1.1.2024	8 257	44 328	2 480 273	0	0	16 267	30 211	0	2 579 336
Stav k 31.12.2024	8 257	38 897	2 423 696	0	0	21 575	186 900	22 250	2 701 575

Informácie za predchádzajúce účtovné obdobie sú uvedené v nasledujúcej tabuľke:

Dlhodobý hmotný majetok	Pozemky	Stavby	Samostatné hnuťelné veci a súbory hnuťelných vecí	Pestovateľské celky trvalých porastov	Základné stádo a ťažné zvieratá	Ostatný DHM	Obstarávaný DHM	Poskytnuté preddavky na DHM	Spolu
Prvotné ocenenie									
Stav k 1.1.2023	8 257	103 503	7 140 420	0	0	0	0	355 005	7 607 185
Prírastky	0	0	1 117 062	0	0	16 438	0	808 706	1 942 206
Úbytky	0	0	334 970	0	0	0	0	1 133 500	1 468 470
Presuny	0	0	0	0	0	0	0	0	0
Stav k 31.12.2023	8 257	103 503	7 922 512	0	0	16 438	30 211	0	8 080 921
Oprávky									
Stav k 1.1.2023	0	53 745	5 300 657	0	0	0	0	0	5 354 402
Prírastky	0	5 430	476 552	0	0	171	0	0	482 153
Úbytky	0	0	334 970	0	0	0	0	0	334 970
Presuny	0	0	0	0	0	0	0	0	0
Stav k 31.12.2023	0	59 175	5 442 239	0	0	171	0	0	5 501 585
Opravné položky									
Stav k 1.1.2023	0	0	0	0	0	0	0	0	0
Prírastky	0	0	0	0	0	0	0	0	0
Úbytky	0	0	0	0	0	0	0	0	0
Presuny	0	0	0	0	0	0	0	0	0
Stav k 31.12.2023	0	0	0	0	0	0	0	0	0
Zostatková hodnota									
Stav k 1.1.2023	8 257	49 758	1 839 763	0	0	0	0	355 005	2 252 783
Stav k 31.12.2023	8 257	44 328	2 480 273	0	0	16 267	30 211	0	2 579 336

Informácie o záložnom práve prípadne obmedzenom práve disponovať s dlhodobým hmotným majetkom:

V priebehu roka 2024 nebol žiadny dlhodobý hmotný majetok spoločnosti krytý záložným právom ani nemala spoločnosť obmedzené právo s ním nakladať.

Dlhodobý hmotný majetok

Dlhodobý hmotný majetok, na ktorý je zriadené záložné právo	Hodnota k 31.12.2024	Hodnota k 31.12.2023
Dlhodobý hmotný majetok, pri ktorom má účtovná jednotka obmedzené právo s ním nakladať	0	0

Iné informácie o dlhodobom hmotnom majetku

Spoločnosť eviduje vo svojom majetku investíciu v cudzom – technické zhodnotenie majetku, ktoré aj odpisuje vo svojom účtovníctve v zmysle príslušných zmlúv. Celková obstarávacia cena majetku je vo výške 80 836,57 Eur.

Informácie za predchádzajúce účtovné obdobie sú uvedené v nasledujúcej tabuľke:

Dlhodobý finančný majetok	Podielové CP a podielové účasti v prepojených ÚJ		Ostatné realizovateľné cenné papiere	Pôžičky prepojeným ÚJ	Pôžičky v rámci podielovej účasti okrem prepojených ÚJ	Ostatné pôžičky	Dlhové CP a Ostatný DFM	Pôžičky a ostatný DFM s dobou splatnosti viac ako jeden rok	Účty v bankách s dobou viazanosti dlhšou ako jeden rok	Obstarávaný DFM	Poskytnuté preddavky na DFM	Spolu
	Podielové CP a podielové účasti v prepojených ÚJ	Podielové CP a podielové účasti v prepojených ÚJ										
Prvotné ocenenie												
Stav k 1.1.2023	1 094 472	0	13 052	0	0	0	0	0	0	0	0	1 107 524
Prírastky	0	0	0	0	0	0	0	0	0	0	0	0
Úbytky	109 168	0	0	0	0	0	0	0	0	0	0	109 168
Presuny	0	0	0	0	0	0	0	0	0	0	0	0
Stav k 31.12.2023	985 304	0	13 052	0	0	0	0	0	0	0	0	998 356
Opravné položky												
Stav k 1.1.2023	0	0	0	0	0	0	0	0	0	0	0	0
Prírastky	0	0	0	0	0	0	0	0	0	0	0	0
Úbytky	0	0	0	0	0	0	0	0	0	0	0	0
Presuny	0	0	0	0	0	0	0	0	0	0	0	0
Stav k 31.12.2023	0	0	0	0	0	0	0	0	0	0	0	0
Účtovná hodnota												
Stav k 1.1.2023	1 094 472	0	13 052	0	0	0	0	0	0	0	0	1 107 524
Stav k 31.12.2023	985 304	0	13 052	0	0	0	0	0	0	0	0	998 356

Informácie o záložnom práve prípadne obmedzenom práve disponovať s dlhodobým finančným majetkom: Spoločnosť nemá zriadené záložné právo na dlhodobý finančný majetok

Dlhodobý finančný majetok	Hodnota k 31.12.2024	Hodnota k 31.12.2023
Dlhodobý finančný majetok, na ktorý je zriadené záložné právo	0	0
Dlhodobý finančný majetok, pri ktorom má účtovná jednotka obmedzené právo s ním nakladať	0	0

Rozhodujúci vplyv, spoločný rozhodujúci vplyv a podstatný vplyv

Spoločnosť má určitý dlhodobý finančný majetok umiestnený v iných účtovných jednotkách, kde prostredníctvom tohto umiestnenia Spoločnosť vykonáva rozhodujúci vplyv, spoločný rozhodujúci vplyv alebo podstatný vplyv.

Výška vlastného imania k 31.12.2024, výsledok hospodárenia za bežné účtovné obdobie a iné informácie o týchto účtovných jednotkách sú uvedené v nasledujúcej tabuľke:

Obchodné meno a sídlo	Podiel na ZI v %	Podiel na iných zložkách vlastného imania v %	Výška vlastného imania	Výsledok hospodárenia	Účtovná hodnota DFM
Rozhodujúci vplyv					
INVEST LIPTOV s.r.o.	100%	0%	1 017 741	32 437	1 017 741
Spoločný rozhodujúci vplyv	0%	0%	0	0	0
Podstatný vplyv	0%	0%	0	0	0
Spolu	x	x	x	x	1 017 741

Spoločnosť nadobudla v roku 2022 dlhodobý finančný majetok umiestnený v účtovnej jednotke INVEST LIPTOV s.r.o., kde prostredníctvom tohto umiestnenia vykonáva rozhodujúci vplyv.

Ocenenie reálnou hodnotou a metódou vlastného imania

Spoločnosť k 31. decembru 2024 ocenila metódou vlastného imania nasledovné zložky dlhodobého finančného majetku:

Názov položky	Hodnota k 31.12.2024	Hodnota k 31.12.2023	Zvýšenie/zníženie hodnoty (+/-)	Vplyv ocenenia na výsledok hospodárenia	Vplyv ocenenia na vlastné imanie
INVEST LIPTOV s.r.o.	1 017 741	985 304	32 437		32 437
DFM ocenený v reálnej hodnote spolu	1 017 741	985 304	32 437	0	32 437
DFM ocenený metódou vlastného imania spolu	0	0	0	0	0
Spolu	1 017 741	985 304	32 437	0	32 437

Informácie za predchádzajúce účtovné obdobie sú uvedené v nasledujúcej tabuľke:

Názov položky	Hodnota k 31.12.2023	Hodnota k 31.12.2022	Zvýšenie/ zníženie hodnoty (+/-)	Vplyv oce- nenia na výsledok hospodá- renia	Vplyv oce- nenia na vlastné imanie
Podiel v DUJ INVEST LIPTOV s.r.o.	985 304	1 094 472	-109 168		-109 168
DFM ocenený v reálnej hodnote spolu	985 304	1 094 472	-109 168	0	-109 168
DFM ocenený metódou vlastného imania spolu	0	0	0	0	0
Spolu	985 304	1 094 472	-109 168	0	-109 168

4. Zásoby

Spoločnosť CBA VEREX, a.s. v r.2024 netvorila opravné položky k zásobám , nerealizovala zákazkovú výrobu ani zákazkovú výstavbu.

Zásoby	Hodnota k 31.12.2024	Hodnota k 31.12.2023
Zásoby, na ktoré je zriadené záložné právo	0	827 207
Zásoby, pri ktorých má účtovná jednotka obmedzené právo s nimi nakladať	0	0

5. Pohľadávky

Vývoj opravnej položky v priebehu bežného účtovného obdobia je zobrazený v nasledujúcej tabuľke:

Pohľadávky	Stav k		Tvorba OP	Zúčtovanie OP z dôvodu zá- niku opodstat- nenosti		Zúčtovanie OP z dôvodu vyra- denia majetku z účtovníctva		Stav k 31.12.2024
	1.1.2024	31.12.2024		0	0	0	0	
Dlhodobé pohľadávky z obchodného styku, z toho:								
Pohľadávky voči prepojeným účtovným jednotkám	0	0	0	0	0	0	0	0
Pohľadávky v rámci podielovej účasti okrem pohľadávok voči prepojeným účtovným jednotkám	0	0	0	0	0	0	0	0
Ostatné pohľadávky z obchodného styku	0	0	0	0	0	0	0	0
Ostatné dlhodobé pohľadávky, z toho:								
Čistá hodnota zákazky	0	0	0	0	0	0	0	0
Pohľadávky voči prepojeným účtovným jednotkám	0	0	0	0	0	0	0	0
Pohľadávky v rámci podielovej účasti okrem pohľadávok voči prepojeným účtovným jednotkám	0	0	0	0	0	0	0	0
Pohľadávky voči spoločníkom, členom a združeniu	0	0	0	0	0	0	0	0
Pohľadávky z derivátových operácií	0	0	0	0	0	0	0	0
Iné pohľadávky	0	0	0	0	0	0	0	0
Odložená daňová pohľadávka	0	0	0	0	0	0	0	0
Dlhodobé pohľadávky spolu	0	0	0	0	0	0	0	0
Krátkodobé pohľadávky z obchodného styku, z toho:								
Pohľadávky voči prepojeným účtovným jednotkám	113 163	112 718	1 487	1 932	0	0	0	112 718
Pohľadávky v rámci podielovej účasti okrem pohľadávok voči prepojeným účtovným jednotkám	0	0	0	0	0	0	0	0
Ostatné pohľadávky z obchodného styku	113 163	112 718	1 487	1 932	0	0	0	112 718
Ostatné krátkodobé pohľadávky, z toho:								
Čistá hodnota zákazky	0	0	0	0	0	0	0	0
Pohľadávky voči prepojeným účtovným jednotkám	0	0	0	0	0	0	0	0
Pohľadávky v rámci podielovej účasti okrem pohľadávok voči prepojeným účtovným jednotkám	0	0	0	0	0	0	0	0
Pohľadávky voči spoločníkom, členom a združeniu	0	0	0	0	0	0	0	0
Sociálne poistenie	0	0	0	0	0	0	0	0
Daňové pohľadávky a dotácie	0	0	0	0	0	0	0	0
Pohľadávky z derivátových operácií	0	0	0	0	0	0	0	0
Iné pohľadávky	0	0	0	0	0	0	0	0
Krátkodobé pohľadávky spolu	113 163	112 718	1 487	1 932	0	0	0	112 718

Informácie za predchádzajúce účtovné obdobie sú uvedené v nasledujúcej tabuľke:

	Stav k 1.1.2023	Tvorba OP	Zúčtovanie OP z dôvodu zá- niku opodstat- nenosti	Zúčtovanie OP z dôvodu vyradenia ma- jetku z účtov- níctva	Stav k 31.12.2023
Pohľadávky					
Dlhodobé pohľadávky z obchodného styku, z toho:	0	0	0	0	0
Pohľadávky voči prepojeným účtovným jednotkám	0	0	0	0	0
Pohľadávky v rámci podielovej účasti okrem pohľadávok voči prepojeným účtovným jednotkám	0	0	0	0	0
Ostatné pohľadávky z obchodného styku	0	0	0	0	0
Ostatné dlhodobé pohľadávky, z toho:	0	0	0	0	0
Čistá hodnota zákazky	0	0	0	0	0
Pohľadávky voči prepojeným účtovným jednotkám	0	0	0	0	0
Pohľadávky v rámci podielovej účasti okrem pohľadávok voči prepojeným účtovným jednotkám	0	0	0	0	0
Pohľadávky voči spoločníkom, členom a združeniu	0	0	0	0	0
Pohľadávky z derivátových operácií	0	0	0	0	0
Iné pohľadávky	0	0	0	0	0
Odložená daňová pohľadávka	0	0	0	0	0
Dlhodobé pohľadávky spolu	0	0	0	0	0
Krátkodobé pohľadávky z obchodného styku, z toho:	130 937	778	18 552	0	113 163
Pohľadávky voči prepojeným účtovným jednotkám	0	0	0	0	0
Pohľadávky v rámci podielovej účasti okrem pohľadávok voči prepojeným účtovným jednotkám	0	0	0	0	0
Ostatné pohľadávky z obchodného styku	130 937	778	18 552	0	113 163
Ostatné krátkodobé pohľadávky, z toho:	0	0	0	0	0
Čistá hodnota zákazky	0	0	0	0	0
Pohľadávky voči prepojeným účtovným jednotkám	0	0	0	0	0
Pohľadávky v rámci podielovej účasti okrem pohľadávok voči prepojeným účtovným jednotkám	0	0	0	0	0
Pohľadávky voči spoločníkom, členom a združeniu	0	0	0	0	0
Sociálne poisťenie	0	0	0	0	0
Daňové pohľadávky a dotácie	0	0	0	0	0
Pohľadávky z derivátových operácií	0	0	0	0	0
Iné pohľadávky	0	0	0	0	0
Krátkodobé pohľadávky spolu	130 937	778	18 552	0	113 163

Dlhodobé pohľadávky Spoločnosti sú v lehote splatnosti. Veková štruktúra krátkodobých pohľadávok Spoločnosti k 31. decembru 2024 je uvedená v nasledujúcej tabuľke:

Názov položky	V lehote splatnosti	Po lehote splatnosti	Pohľadávky spolu
Krátkodobé pohľadávky z obchodného styku, z toho:	1 785 617	456 766	2 242 383
Pohľadávky voči prepojeným účtovným jednotkám	5 216	0	5 216
Pohľadávky v rámci podielovej účasti okrem pohľadávok voči prepojeným účtovným jednotkám			0
Ostatné pohľadávky z obchodného styku	1 780 401	456 766	2 237 167
Ostatné krátkodobé pohľadávky, z toho:	4 106 009	0	4 106 009
Čistá hodnota zákazky	0	0	0
Pohľadávky voči prepojeným účtovným jednotkám	1 000 000	0	1 000 000
Pohľadávky v rámci podielovej účasti okrem pohľadávok voči prepojeným účtovným jednotkám	0	0	0
Pohľadávky voči spoločníkom, členom a združeniu	0	0	0
Sociálne poistenie	0	0	0
Daňové pohľadávky a dotácie	283 763	0	283 763
Pohľadávky z derivátových operácií	0	0	0
Iné pohľadávky	2 822 246	0	2 822 246
Krátkodobé pohľadávky spolu	5 886 810	461 582	6 348 392

Informácie za predchádzajúce účtovné obdobie sú uvedené v nasledujúcej tabuľke:

Názov položky	V lehote splatnosti	Po lehote splatnosti	Pohľadávky spolu
Krátkodobé pohľadávky z obchodného styku, z toho:	1 923 203	534 157	2 457 360
Pohľadávky voči prepojeným účtovným jednotkám	6 789	0	6 789
Pohľadávky v rámci podielovej účasti okrem pohľadávok voči prepojeným účtovným jednotkám			0
Ostatné pohľadávky z obchodného styku	1 916 414	534 157	2 450 571
Ostatné krátkodobé pohľadávky, z toho:	3 586 466	0	3 586 466
Čistá hodnota zákazky	0	0	0
Pohľadávky voči prepojeným účtovným jednotkám	0	0	0
Pohľadávky v rámci podielovej účasti okrem pohľadávok voči prepojeným účtovným jednotkám	0	0	0
Pohľadávky voči spoločníkom, členom a združeniu	0	0	0
Sociálne poistenie	0	0	0
Daňové pohľadávky a dotácie	30 308	0	30 308
Pohľadávky z derivátových operácií	0	0	0
Iné pohľadávky	3 556 158	0	3 556 158
Krátkodobé pohľadávky spolu	5 509 669	534 157	6 043 826

Informácie o záložnom práve prípadne obmedzenom práve disponovať s pohľadávkami a informácie o pohľadávkach krytých záložným právom sú uvedené v nasledujúcej tabuľke:

Pohľadávky	Stav k 31.12.2024	Stav k 31.12.2023
Pohľadávky kryté záložným právom alebo inou formou zabezpečenia	0	1 172 099
Hodnota pohľadávok, na ktoré sa zriadilo záložné právo		
Hodnota pohľadávok, pri ktorých je obmedzené právo s nimi nakladať	0	0

6. Pohľadávky z finančného prenájmu.

Spoločnosť v r.2024 neúčtovala o pohľadávkach z finančného prenájmu.

7. Poskytnuté pôžičky

Prehľad poskytnutých pôžičiek je uvedený v nasledujúcej tabuľke:

Názov položky	Men a	Úrok p. a. v %	Dátum splatnosti	Suma istiny v prísluš- nej mene		Suma istiny v mene EUR	
				k 31.12.2024	k 31.12.2023	k 31.12.2024	k 31.12.2023
Dlhodobé pôžičky, z toho:	x	x	x	x	x	0	0
Krátkodobé pôžičky, z toho:	x	x	x	x	x	2 800 000	3 550 000
Prepojená ÚJ	EUR			0	0	0	0
Materská ÚJ	EUR			0	0	0	0
PRIMA Slovakia	EUR	9%	30.06.2024	0	500 000	0	500 000
In Vestito	EUR	7%	31.12.2025	2 500 000	2 500 000	2 500 000	2 500 000
IMPOL HOLDING	EUR	7%	16.1.2025	300 000	0	300 000	0
TIMP s.r.o.	EUR	5%	28.2.2024	0	550 000	0	550 000
				0	0	0	0
Spolu	x	x	x	x	x	2 800 000	3 550 000

8. Pohľadávky z derivátových obchodov

Spoločnosť v r.2024 neúčtovala o pohľadávkach z derivátových obchodov.

9. Odložená daňová pohľadávka

Informácie o výpočte odloženej daňovej pohľadávky a iné doplňujúce informácie k odloženej dani sú uvedené v poznámkach v časti IV bod 7 na strane 27.

10. Krátkodobý finančný majetok

Krátkodobý finančný majetok	Stav k 31.12.2024	Stav k 31.12.2023
Majetkové CP na obchodovanie	0	0
Vlastné akcie a vlastné obchodné podiely	0	0
Dlhové CP na obchodovanie	0	0
Emisné kvóty	0	0
Dlhové CP so splatnosťou do jedného roka držané do splatnosti	0	0
Ostatné realizovateľné CP	0	0
Obstarávanie krátkodobého finančného majetku	0	0
Obstarávacia cena KFM spolu	0	0
Opravná položka ku KFM	0	0
Účtovná hodnota KFM spolu	0	0

11. Finančné účty

Finančnými účtami môže spoločnosť voľne disponovať.

12. Časové rozlíšenie

Jednotlivé položky časového rozlíšenia sú uvedené v nasledujúcej tabuľke:

Opis položky časového rozlíšenia	Stav k 31.12.2024	Stav k 31.12.2023
Náklady budúcich období dlhodobé, z toho:	0	0
	0	0
	0	0
Náklady budúcich období krátkodobé, z toho:	10 866	20 198
ostatné	10 866	20 198
	0	0
Príjmy budúcich období dlhodobé, z toho:	0	0
	0	0
	0	0
Príjmy budúcich období krátkodobé, z toho:	74 239	91 115
vyúčtovanie energií nájomníkom, objemové zľavy	74 239	91 115
	0	0
Spolu	85 105	111 313

PASÍVA

1. Vlastné imanie

Informácie o pohyboch vo vlastnom imaní a iné dodatočné informácie o vlastnom imaní Spoločnosti sú uvedené v poznámkach v časti IX na strane 32.

2. Sociálny fond

Tvorba a čerpanie sociálneho fondu v priebehu účtovného obdobia sú uvedené v nasledujúcej tabuľke

	2024	2023
Začiatkový stav sociálneho fondu	21 869	11 425
Tvorba sociálneho fondu na ťarchu nákladov	65 434	62 239
Tvorba sociálneho fondu zo zisku	40 000	0
Ostatná tvorba sociálneho fondu	53	0
Tvorba sociálneho fondu spolu	105 487	62 239
Čerpanie sociálneho fondu	66 046	51 795
Konečný zostatok sociálneho fondu	61 310	21 869

3. Odložený daňový záväzok

Informácie o výpočte odloženého daňového záväzku a iné doplňujúce informácie k odloženej dani sú uvedené v poznámkach v časti IV bod 7 na strane 27.

4. Závazky

Štruktúra záväzkov podľa zostatkovej doby splatnosti k 31. decembru 2024:

**Závazky so zostatkovou dobou
splatnosti**

Názov položky	viac ako päť rokov	jeden rok až päť ro- kov	do jedného roka	Spolu zá- väzky po splatnosti	Dlhodobé záväzky z obchod- ného styku, z toho:
Dlhodobé záväzky z obchodného styku, z toho:	0	0	0	0	0
Závazky voči prepojeným účtovným jednotkám	0	0	0	0	0
Závazky v rámci podielovej účasti okrem záväzkov voči prepojeným účtovným jednotkám	0	0	0	0	0
Ostatné záväzky z obchodného styku	0	0	0	0	0
Ostatné dlhodobé záväzky, z toho:	0	177 006	0	0	177 006
Čistá hodnota zákazky	0	0	0	0	0
Závazky voči prepojeným účtovným jednotkám	0	0	0	0	0
Závazky v rámci podielovej účasti okrem záväzkov voči prepojeným účtovným jednotkám	0	0	0	0	0
Ostatné dlhodobé záväzky	0	0	0	0	0
Dlhodobo prijaté preddavky	0	49 599	0	0	49 599
Dlhodobé zmenky na úhradu	0	0	0	0	0
Vydané dlhopisy	0	0	0	0	0
Závazky zo sociálneho fondu	0	61 310	0	0	61 310
Iné dlhodobé záväzky	0	0	0	0	0
Dlhodobé záväzky z derivátových operácií	0	0	0	0	0
Odložený daňový záväzok	0	66 097	0	0	66 097
Dlhodobé záväzky spolu	0	177 006	0	0	177 006
Krátkodobé záväzky z obchodného styku, z toho:	0	0	4 942 598	147 984	5 090 582
Závazky voči prepojeným účtovným jednotkám	0	0	71 637	0	71 637
Závazky v rámci podielovej účasti okrem záväzkov voči prepojeným účtovným jednotkám	0	0	0	0	0
Ostatné záväzky z obchodného styku	0	0	4 870 961	147 984	5 018 945
Ostatné krátkodobé záväzky, z toho:	0	0	1 544 908	0	1 544 908
Čistá hodnota zákazky	0	0	0	0	0
Závazky voči prepojeným účtovným jednotkám	0	0	0	0	0
Závazky v rámci podielovej účasti okrem záväzkov voči prepojeným účtovným jednotkám	0	0	0	0	0
Závazky voči spoločníkom a združeniu	0	0	0	0	0
Závazky voči zamestnancom	0	0	617 213	0	617 213
Závazky zo sociálneho poistenia	0	0	379 955	0	379 955
Daňové záväzky a dotácie	0	0	390 219	0	390 219
Závazky z derivátových operácií	0	0	0	0	0
Iné záväzky	0	0	157 521	0	157 521
Krátkodobé záväzky spolu	0	1 636	6 487 506	146 348	6 635 490

Informácie za predchádzajúce účtovné obdobie sú uvedené v nasledujúcej tabuľke:

Názov položky	viac ako päť rokov	jeden rok až päť ro- kov	do jedného roka	Spolu zá- väzky po splatnosti	Dlhodobé záväzky z obchodného styku, z toho:
Dlhodobé záväzky z obchodného styku, z toho:	0	0	0	0	0
Záväzky voči prepojeným účtov. jednotkám	0	0	0	0	0
Záväzky v rámci podielovej účasti okrem záväzkov voči prepojeným účtov. jednot- kám	0	0	0	0	0
Ostatné záväzky z obchodného styku	0	0	0	0	0
Ostatné dlhodobé záväzky, z toho:	0	62 893	0	0	62 893
Čistá hodnota zákazky	0	0	0	0	0
Záväzky voči prepojeným účtovným jednot- kám	0	0	0	0	0
Ostatné dlhodobé záväzky	0	0	0	0	0
Dlhodobo prijaté preddavky	0	41 024	0	0	41 024
Dlhodobé zmenky na úhradu	0	0	0	0	0
Vydané dlhopisy	0	0	0	0	0
Záväzky zo sociálneho fondu	0	21 869	0	0	21 869
Iné dlhodobé záväzky	0	0	0	0	0
Dlhodobé záväzky z derivátových operácií	0	0	0	0	0
Odložený daňový záväzok	0	0	0	0	0
Dlhodobé záväzky spolu	0	62 893	0	0	62 893
Krátkodobé záväzky z obchodného styku, z toho:	0	0	5 689 525	329 565	6 019 090
Záväzky voči prepojeným účtovným jednot- kám	0	0	535 322	0	535 322
Záväzky v rámci podielovej účasti okrem záväzkov voči prepojeným účtov. jednotkám	0	0	0	0	0
Ostatné záväzky z obchodného styku	0	0	5 154 203	329 565	5 483 768
Ostatné krátkodobé záväzky, z toho:	0	0	2 901 537	0	2 901 537
Čistá hodnota zákazky	0	0	0	0	0
Záväzky voči prepojeným účtovným jednot- kám	0	0	0	0	0
Záväzky v rámci podielovej účasti okrem záväzkov voči prepojeným účtovným jed- notkám	0	0	0	0	0
Záväzky voči spoločníkom a združeniu	0	0	1 300 000	0	1 300 000
Záväzky voči zamestnancom	0	0	563 578	0	563 578
Záväzky zo sociálneho poistenia	0	0	375 043	0	375 043
Daňové záväzky a dotácie	0	0	418 171	0	418 171
Záväzky z derivátových operácií	0	0	0	0	0
Iné záväzky	0	0	244 745	0	244 745
Krátkodobé záväzky spolu	0	0	8 591 062	329 565	8 920 627

Spoločnosť nemá k záväzkom zriadené záložné právo ani obmedzené právo s ním nakladať.

5. Závazky z finančného prenájmu.

Spoločnosť v r.2024 neúčtovala o záväzkoch z finančného prenájmu.

6. Závazky z derivátových obchodov

Spoločnosť v r.2024 neúčtovala o záväzkoch z derivátových obchodov.

7. Rezervy

Prehľad pohybu rezerv za rok 2024 je uvedený v nasledujúcej tabuľke:

Názov položky	Stav k 1.1.2024	Tvorba	Použitie	Zrušenie	Stav k 31.12.2024
Dlhodobé rezervy, z toho:	0	0	0	0	0
Zákonné dlhodobé rezervy, z toho:	0	0	0	0	0
Ostatné dlhodobé rezervy, z toho:	0	0	0	0	0
Odchodné	0	0	0	0	0
Záručné opravy	0	0	0	0	0
Krátkodobé rezervy, z toho:	304 588	324 423	304 588	0	324 423
Zákonné krátkodobé rezervy, z toho:	304 588	324 423	304 588	0	324 423
Nevyčerpané dovolenky	299 588	319 423	299 588	0	319 423
Audit	5 000	5 000	5 000	0	5 000
Ostatné krátkodobé rezervy, z toho:	0	0	0	0	0
Rezerva na prémie	0	0	0	0	0
Ostatné nevýznamné položky	0	0	0	0	0
Nevyfakturované dodávky - spoločnosti v skupine	0	0	0	0	0
Rezervy spolu	304 588	324 423	304 588	0	324 423

Informácie za predchádzajúce účtovné obdobie sú uvedené v nasledujúcej tabuľke:

Názov položky	Stav k 1.1.2023	Tvorba	Použitie	Zrušenie	Stav k 31.12.2023
Dlhodobé rezervy, z toho:	0	0	0	0	0
Zákonné dlhodobé rezervy, z toho:	0	0	0	0	0
Ostatné dlhodobé rezervy, z toho:	0	0	0	0	0
Odchodné	0	0	0	0	0
Záručné opravy	0	0	0	0	0
Krátkodobé rezervy, z toho:	223 810	304 588	223 810	0	304 588
Zákonné krátkodobé rezervy, z toho:	223 810	304 588	223 810	0	304 588
Nevyčerpané dovolenky	219 110	299 588	219 110	0	299 588
Audit	4 700	5 000	4 700	0	5 000
Ostatné krátkodobé rezervy, z toho:	0	0	0	0	0
Rezerva na prémie	0	0	0	0	0
Ostatné nevýznamné položky	0	0	0	0	0
Nevyfakturované dodávky - spoločnosti v skupine	0	0	0	0	0
Rezervy spolu	223 810	304 588	223 810	0	304 588

8. Bankové úvery a vydané dlhopisy

Prehľad bankových úverov k je uvedený v nasledujúcej tabuľke:

Názov položky	Mena	Úrok p. a. v %	Dátum splatnosti	Suma istiny v príslušnej mene		Suma istiny v mene EUR	
				k 31.12.2024	k 31.12.2023	k 31.12.2024	k 31.12.2023
Dlhodobé bankové úvery, z toho:						0	0
				0	0	0	0
Krátkodobé bankové úvery, z toho:						1 159	999
Kontokorentný úver	Eur	1M Euribor	30.11.2024	1 159	999	1 159	999
VÚB		0,87%		0	0	0	0
Spolu						1 159	999

Kontokorentný úver VÚB má povolený rámec 5 000 000 Eur. K 31.12.2024 bol čerpaný vo výške 1 159,30 Eur. Úver je zabezpečený záložným právom na pohľadávky a zásoby a jednosubjektovou blankozmenkou.

Informácia o vydaných dlhopisoch

Spoločnosť v rokoch 2023 a 2024 nemala emitované žiadne dlhopisy.

9. Prijaté pôžičky

Spoločnosť mala k 31.12.2023 ak k 31.12.2024 splatené všetky pôžičky a výpomoci.

10. Časové rozlíšenie

Štruktúra časového rozlíšenia je uvedená v nasledujúcej tabuľke:

Názov položky	Stav k 31.12.2024	Stav k 31.12.2023
Výdavky budúcich období dlhodobé, z toho:	0	0
	0	0
	0	0
	0	0
	0	0
Výdavky budúcich období krátkodobé, z toho:	240 371	326 571
bankové poplatky	0	0
spotr.TÚV,teplo,provízie strav.spol.	116 705	147 582
ostatné	123 666	178 989
	0	0
Výnosy budúcich období dlhodobé, z toho:	0	0
	0	0
	0	0
	0	0
	0	0
Výnosy budúcich období krátkodobé, z toho:	47 783	45 480
nájom fakturovaný dopredu	47 783	45 480
ostatné	0	0
	0	0
Spolu	288 154	372 051

IV. INFORMÁCIE, KTORÉ DOPLŇUJÚ A VYSVETĽUJÚ POLOŽKY VÝKAZU ZISKOV A STRÁT**1. Čistý obrat**

Informácie o štruktúre čistého obratu Spoločnosti sú uvedené v nasledujúcej tabuľke:

Názov položky	2024	2023
Tržby za vlastné výkony a tovar, z toho:	83 620 175	84 006 132
Tržby za vlastné výrobky	0	0
Tržby z predaja služieb	5 163 521	4 919 163
Tržby za tovar	78 456 654	79 086 969
Výnosy zo zákazky	0	0
Výnosy z nehnuteľnosti na predaj	0	0
Iné výnosy súvisiace s bežnou činnosťou	10 594	15 253
Čistý obrat celkom	83 630 769	84 021 385

VÝNOSY**2. Tržby za vlastné výkony a tovar**

Tržby za vlastné výkony a tovar podľa jednotlivých segmentov, t.j. podľa typov výrobkov, tovarov, služieb a iných činností Spoločnosti, a podľa hlavných geografických oblastí odbytu sú uvedené v nasledujúcej tabuľke:

Oblasť odbytu	bežný obchodný tovar		služby / ob- chodné, nájom/		Spolu	
	2024	2023	2024	2023	2024	2023
Slovensko	78 441 343	79 073 769	5 135 693	4 879 831	83 577 036	83 953 600
EÚ	15 311	13 200	27 828	39 332	43 139	52 532
	0	0	0	0	0	0
	0	0	0	0	0	0
Spolu	78 456 654	79 086 969	5 163 521	4 919 163	83 620 175	84 006 132

3. Zmena stavu zásob vlastnej výroby

Spoločnosť v r.2024 nevykazovala zmenu stavu vnútroorganizačných zásob, preto neuvádza príslušné tabuľky prílohy 3a opatrenia v Poznámkach účtovnej závierky.

4. Ostatné výnosy z hospodárskej a finančnej činnosti

Informácie o výnosoch pri aktivácii nákladov a o výnosoch z hospodárskej činnosti a finančnej činnosti sú uvedené nižšie:

Názov položky	2024	2023
Významné položky pri aktivácii nákladov, z toho:	73 197	70 990
Dlhodobý hmotný majetok vytvorený vlastnou činnosťou	0	0
Obstaranie zásob vlastnou dopravou	0	0
Ostatná aktivácia	73 197	70 990
Ostatné významné položky výnosov z hospodárskej činnosti, z toho:	136 511	158 645

Predaj materiálu	2 971	2 623
Prebytky na majetku zistené pri inventarizácii	118	1 680
Výnosy z predaja dlhodobého hmotného a nehmotného majetku	4 625	10 383
Výnosy z dotácií	68 398	65 827
Prijaté náhrady od poisťovní	42 628	61 971
Vrátená spotr.daň z el.energie	0	0
Ostatné	17 771	16 161
Finančné výnosy, z toho:	308 485	460 973
<i>Kurzové zisky, z toho:</i>	25	120
kurzové zisky ku dňu, ku ktorému sa zostavuje účtovná závierka	25	120
<i>Ostatné významné položky finančných výnosov, z toho:</i>	308 460	404 677
Prijaté úroky	281 830	287 152
Ostatné	315	534
Výnosy z finančného majetku	26 315	33 167
Tržby z predaja vkladov	0	0
Výnosy z finančných investícií	0	140 000

NÁKLADY

5. Náklady z hospodárskej a finančnej činnosti

Prehľad nákladov Spoločnosti z hospodárskej a finančnej činnosti okrem osobným nákladov je uvedený v nasledujúcej tabuľke:

	2024	2023
Náklady za poskytnuté služby, z toho:	5 287 368	5 096 831
<i>Náklady voči auditorovi, audítorskej spoločnosti, z toho:</i>	5 000	5 000
náklady za overenie individuálnej účtovnej závierky	5 000	5 000
iné uisťovacie audítorské služby	0	0
súvisiace audítorské služby	0	0
daňové poradenstvo	0	0
ostatné neaudítorské služby	0	0
<i>Ostatné významné položky nákladov za poskytnuté služby, z toho:</i>	5 282 368	5 091 831
Nákup licencií	0	0
Doprava	710	1 413
Leasing	0	0
Nájomné	2 605 729	2 576 459
Právne, ekonomické a iné poradenstvo	12 400	6 950
Náklady na inzerciu, reklamu	824 731	806 849
Externé opracovanie výrobkov	0	0
Náklady na IT	123 237	98 995
Náklady na telekomunikačné služby	59 504	39 127
Poplatky platené Skupine	0	0
Personálny leasing	0	0
Služby AXASOFT	802 327	686 296
Opravy	411 595	403 655
Reklama	0	0
Ostatné	442 135	472 087
Ostatné významné položky nákladov z hospodárskej činnosti, z toho:	82 862	114 087
Predaj materiálu	2 971	1 615
Manká a škody	3 197	37 798
Zostatková cena predaného dlhodobého hmotného a nehmotného majetku	0	0
Odpis pohľadávky	0	0
Tvorba a zúčtovanie opravných položiek k pohľadávkam	-445	778
Poistenie	64 572	60 453
Ostatné	12 567	13 443
	200 198	246 736

Finančné náklady, z toho:	51	0
<i>Kurzové straty, z toho:</i>	51	0
kurzové straty ku dňu, ku ktorému sa zostavuje účtovná závierka	200 147	246 736
<i>Ostatné významné položky finančných nákladov, z toho:</i>	0	0
Náklady na krátkodobý fin.majetok	1 234	35 599
Úroky z bankových úverov	0	0
Ostatné úroky	198 913	211 137
Ostatné		

6. Osobné náklady

Prehľad osobných nákladov Spoločnosti je uvedený v nasledujúcej tabuľke:

Názov položky	2024	2023
Osobné náklady, z toho:	11 055 445	10 425 546
Mzdy	7 766 109	7 422 742
Ostatné náklady na závislú činnosť	0	0
Sociálne poistenie	1 942 746	1 844 988
Zdravotné poistenie	813 208	724 695
Sociálne zabezpečenie	533 382	433 121

7. Dane

Informácie o dočasných rozdieloch a výpočte odloženej dane:

Názov položky	Stav k 31.12.2023	Zaúčtovaná do vlastného imania	Zaúčtované do výkazu ziskov a strát	Stav k 31.12.2024
Dlhodobý majetok	-315 651	0	-69 467	-385 117
Zásoby	0	0	0	0
Pohľadávky	485 009	0	-416 277	68 732
Rezervy	0	0	0	0
Daňové straty	0	0	0	0
Nevyužité daňové odpočty	0	0	0	0
Ostatné	1 636	0	0	1 636
Celkom	170 994	0	-485 744	-314 749
Sadzba dane z príjmov (v %)	21%	21%	21%	21%
Odložená daňová pohľadávka (+)/daňový záväzok (-) vypočítaný	0	0	0	-66 097
Vplyv zmeny sadzby dane			0	
Celková odložená daňová pohľadávka (+)/ daňový záväzok (-) po zmene sadzby	0		0	-66 097
Odložená daňová pohľadávka zaúčtovaná	35 909		102 006	0
Odložený daňový záväzok	0		0	66 097

Názov položky	Stav k 31.12.2024	Stav k 31.12.2023
Suma odloženej daňovej pohľadávky týkajúca sa umorenia daňovej straty, nevyužitých daňových odpočtov a iných nárokov, ako aj dočasných rozdielov predchádzajúcich účtovných období, ku ktorým sa v predchádzajúcich účtovných obdobiach odložená daňová pohľadávka neúčtovala	0	0
Suma odloženého daňového záväzku, ktorý vznikol z dôvodu neúčtovania tej časti odloženej daňovej pohľadávky v bežnom účtovnom období, o ktorej sa účtovalo v predchádzajúcich účtovných obdobiach	0	0
Suma neuplatneného umorenia daňovej straty, nevyužitých daňových odpočtov a iných nárokov a odpočítateľných dočasných rozdielov, ku ktorým nebola účtovaná odložená daňová pohľadávka	0	0
Suma odloženej dani z príjmov, ktorá sa vzťahuje na položky účtované priamo na účty vlastného imania bez účtovania na účty nákladov a výnosov	0	0
Suma odloženej daňovej pohľadávky účtovanej ako náklad alebo výnos vyplývajúca zo zmeny sadzby dane z príjmov	0	0
Suma odloženého daňového záväzku účtovaného ako náklad alebo výnos vyplývajúci zo zmeny sadzby dane z príjmov	0	0

Odsúhlasenie vzťahu medzi splatnou daňou z príjmov, odloženou daňou z príjmov a výsledkom hospodárenia pred zdanením je uvedené v nasledujúcej tabuľke:

Názov položky	2024			2023		
	Základ dane	Daň	Daň v %	Základ dane	Daň	Daň v %
Výsledok hospodárenia pred zdanením, z toho:	1 552 989			2 407 140		
teoretická daň		326 128	21%		505 499	21%
Daňovo neuznané náklady	124 332	26 110		557 373	117 048	
Výnosy nepodliehajúce dani	-604 741	-126 996		-374 512	-78 648	
Vplyv nevykázananej odloženej daňovej pohľadávky	0	0		0	0	
Umorenie daňovej straty	485 743	102 006		-324 431	-68 131	
Zmena sadzby dane	0	0		0	0	
Iné	41 239	8 660		52 813	11 091	
Spolu		335 908	22%		486 860	20,23%
Splatná daň z príjmov		233 902	15%		554 991	23,06%
Odložená daň z príjmov		102 006	7%		-68 131	2,83%
Celková daň z príjmov		335 908	22%		486 860	20,23%

V. INFORMÁCIE O INÝCH AKTÍVACH A INÝCH PASÍVACH

1. Podmienený majetok

Podmieneným majetkom sa rozumie možný majetok, ktorý vznikol v dôsledku minulých udalostí a ktorého existencia alebo vlastníctvo závisí od toho, či nastane alebo nenastane jedna alebo viac neistých udalostí v budúcnosti, ktorých vznik nezávisí od účtovnej jednotky.
Spoločnosť v r 2024 neeviduje podmienený majetok.

2. Podmienené záväzky

Podmieneným záväzkom sa rozumie:

- možná povinnosť, ktorá vznikla ako dôsledok minulej udalosti a ktorej existencia závisí od toho, či nastane alebo nenastane jedna alebo viac neistých udalostí v budúcnosti, ktorých vznik nezávisí od účtovnej jednotky, alebo
- povinnosť, ktorá vznikla ako dôsledok minulej udalosti, ale ktorá sa nevykazuje v súvahe, pretože nie je pravdepodobné, že na splnenie tejto povinnosti bude potrebný úbytok ekonomických úžitkov, alebo výška tejto povinnosti sa nedá spoľahlivo oceniť.

Druh podmieneného záväzku	Stav k 31.12.2024	Stav k 31.12.2023
Zo súdnych rozhodnutí	0	0
Z poskytnutých záruk	0	0
Zo všeobecne záväzných právnych predpisov	0	0
Zo zmluvy o podriadenom záväzku	0	0
Z ručenia	0	1 999 306
Iné podmienené záväzky	0	0

3. Ostatné finančné povinnosti

Spoločnosť neviduje významné položky ostatných finančných povinností, ktoré sa nevykazujú v účtovných výkazoch.

4. Skutočnosti sledované na podsúvahových účtoch

Spoločnosť neviduje podsúvahové položky, preto neuvádza príslušné tabuľky.

VI. UDALOSTI, KTORÉ NASTALI PO DNI, KU KTORÉMU SA ZOSTAVUJE ÚČTOVNÁ ZÁVIERKA

Po 31. decembri 2024 do dňa zostavenia účtovnej závierky Spoločnosti nenastali také udalosti, ktoré by si vyžadovali zverejnenie alebo vykázanie v účtovnej závierke za rok 2024.

VII. TRANSAKCIE SO SPRIAZNENÝMI STRANAMI

1. Transakcie medzi Spoločnosťou a spriaznenými osobami

1) TRANSAKCIE (v EUR bez DPH)	s materskou spoločnosťou		s dcérskou spoločnosťou		s inými spriaznenými stranami	
	2 024	2 023	2 024	2 023	2 024	2 023
	Nákup materiálu	0	0	0	0	594 140
Nákup tovaru	0	0	0	0	0	0
Nákup služieb	0	0	0	4 000	2 319 948	2 334 417
Nákup licencií	0	0	0	0	0	0
Nákup IM	0	0	0	0	0	0
Nákladové úroky	0	0	0	0	0	0
Prijaté pôžičky/Splatené pôžičky	0	0	0	0	0	0
Platené dividendy	700 000	1 600 000	0	0	0	0
Prijaté záruky a garancie	0	0	0	0	0	0
Predaj majetku ZC	0	0	0	0	0	0
			0			
Predaj výrobkov	0	0	0	0	0	0
Predaj tovaru	0	0	0	0	3 490	6 012
Predaj služieb	0	0	0	3 000	44 721	19 824
Predaj licencií	0	0	0	0	0	0
Predaj IM	0	0	0	0	0	0
Predaj zásob	0	0	0	0	0	0
Výnosové úroky	0	0	0	0	13 918	0
Poskytnuté pôžičky/Splatené	0	0	0	0	1 000 000	0
Prijaté dividendy	0	0	0	140 000	0	0
Poskytnuté záruky a garancie	0	0	0	0	0	0
Predaj služieb /502 Dal/	0	0	0	0	120	31 896
Iné						

2) ZOSTATKY (v EUR)	s materskou spoločnosťou		s dcérskou spoločnosťou		s inými spriaznenými stranami	
	Stav k 31.12.2024	Stav k 31.12.2023	Stav k 31.12.2024	Stav k 31.12.2023	Stav k 31.12.2024	Stav k 31.12.2023
	Pohľadávky z obchod. styku	0	0	0	0	5 216
Ost. pohľadávky z obch.styku	0	0	0	0	0	0
Iné pohľadávky	0	0	0	0	0	0
Poskytnuté pôžičky	0	0	0	0	1 000 000	0
Nevyfakturované dodávky	0	0	0	0	0	0
Iné	0	0	0	0	0	0
Závazky z obchod. styku	0	0	0	0	66 672	526 012
Ost. záväzky z obchod. styku	0	0	0	0	4 964	9 310
Iné záväzky	0	0	0	0	0	0
Prijaté pôžičky	0	0	0	0	0	0
Nevyfakturované dodávky	0	0	0	0	0	0
Rezervy	0	0	0	0	0	0
Iné záväzky	0	1 300 000	0	0	0	0

2. Prijmy a výhody členov štatutárneho orgánu, dozorného orgánu a iného orgánu

Názov položky	Štatutárny orgán		Dozorný orgán		2024	2023	Spolu	
	2024	2023	2024	2023			2024	2023
Priznané odmeny za účtovné obdobie z dôvodu výkonu funkcie, z toho:	20 400	20 400	14 400	14 400	0	0	34 800	34 800
<i>Priznané odmeny súčasných členov</i>	20 400	20 400	14 400	14 400	0	0	34 800	34 800
<i>Plnenia vyplývajúce z dôchodkových programov pre bývalých členov</i>	0	0	0	0	0	0	0	0
Výška poskytnutých záruk alebo iných zabezpečení, z toho:	0	0	0	0	0	0	0	0
<i>uviesť jednotlivé druhy záruk a zabezpečení</i>	0	0	0	0	0	0	0	0
...	0	0	0	0	0	0	0	0
...	0	0	0	0	0	0	0	0
Poskytnuté pôžičky k poslednému dňu účtovného obdobia, z toho:	0	0	0	0	0	0	0	0
<i>Poskytnuté pôžičky k poslednému dňu predchádzajúceho účtovného obdobia</i>	0	0	0	0	0	0	0	0
<i>Celková suma poskytnutých pôžičiek v priebehu obdobia</i>	0	0	0	0	0	0	0	0
<i>Celková suma splatených pôžičiek v priebehu obdobia</i>	0	0	0	0	0	0	0	0
<i>Celková suma odpustených pôžičiek v priebehu obdobia</i>	0	0	0	0	0	0	0	0
Iné, z toho:	0	0	0	0	0	0	0	0
...	0	0	0	0	0	0	0	0
...	0	0	0	0	0	0	0	0
Celková suma použitých finančných prostriedkov alebo iného plnenia na súkromné účely	0	0	0	0	0	0	0	0
Spolu	20 400	20 400	14 400	14 400	0	0	34 800	34 800

VIII. OSTATNÉ INFORMÁCIE

Spoločnosti nebolo udelené výlučné právo alebo osobitné právo poskytovať služby vo verejnom záujme.

Na spoločnosť sa rovnako nevzťahuje § 23d ods. 6 zákona o účtovníctve.

Akcionári a vedenie spoločnosti zvažili všetky dopady invázie Ruska na Ukrajinu a energetickej krízy na podnikateľské aktivity spoločnosti CBA VEREX, a.s. a dospeli k záveru, že nemajú vplyv na schopnosť pokračovať nepretržite v činnosti a fungovať ako zdravý subjekt.

IX. PREHLAD POHYBOV VLASTNÉHO IMANIA

1. Vlastné imanie

Prehľad pohybu vlastného imania v priebehu bežného a predchádzajúceho účtovného obdobia je uvedený v nasledujúcich tabuľkách:

Položka vlastného imania	Stav k				Stav k 31.12.2024
	1.1.2024	Prírastky	Úbytky	Presuny	
Základné imanie	6 212 900	0	0	0	6 212 900
Zmena základného imania	0	0	0	0	0
Pohľadávky za upísané vlastné imanie	0	0	0	0	0
Emisné ážio	0	0	0	0	0
Ostatné kapitálové fondy	67 649	0	0	0	67 649
Zákonný rezervný fond a nedeliteľný fond	1 286 156	0	0	0	1 286 156
Rezervný fond na vlastné akcie a vlastné podiely	0	0	0	0	0
Štatutárne fondy	0	0	0	0	0
Ostatné fondy	0	0	0	0	0
Oceňovacie rozdiely z precenenia majetku a záväzkov	975 304	32 437	0	0	1 007 741
Oceňovacie rozdiely z kapitálových účastí	0	0	0	0	0
Oceňovacie rozdiely z precenenia pri zlúčení, splynutí a rozdelení	0	0	0	0	0
Nerozdelený zisk minulých rokov	1 357 822	1 180 280	0	0	2 538 101
Neuhradená strata minulých rokov	0	0	0	0	0
Výsledok hospodárenia bežného účtovného obdobia	1 920 280	1 217 081	1 920 280	0	1 217 081
Vlastné imanie spolu	11 820 111	2 429 797	1 920 280	0	12 329 628

Položka vlastného imania	Stav k				Stav k 31.12.2023
	1.1.2023	Prírastky	Úbytky	Presuny	
Základné imanie	6 212 900	0	0	0	6 212 900
Zmena základného imania	0	0	0	0	0
Pohľadávky za upísané vlastné imanie	0	0	0	0	0
Emisné ážio	0	0	0	0	0
Ostatné kapitálové fondy	67 649	0	0	0	67 649
Zákonný rezervný fond a nedeliteľný fond	1 286 156	0	0	0	1 286 156
Rezervný fond na vlastné akcie a vlastné podiely	0	0	0	0	0
Štatutárne fondy	0	0	0	0	0
Ostatné fondy	0	0	0	0	0
Oceňovacie rozdiely z precenenia majetku a záväzkov	1 084 472	0	109 168	0	975 304
Oceňovacie rozdiely z kapitálových účastí	0	0	0	0	0
Oceňovacie rozdiely z precenenia pri zlúčení, splynutí a rozdelení	0	0	0	0	0
Nerozdelený zisk minulých rokov	1 214 972	142 850	0	0	1 357 822
Neuhradená strata minulých rokov	0	0	0	0	0
Výsledok hospodárenia bežného účtovného obdobia	1 742 850	1 920 280	1 742 850	0	1 920 280
Vlastné imanie spolu	11 608 999	2 063 130	1 852 018	0	11 820 111

Základné imanie Spoločnosti tvorí 124 258 ks akcií v menovitej hodnote 50 EUR. Všetky akcie sú spojené s rovnakými právami pre akcionárov.
Akcie sú kmeňové, na meno, v zaknihovanej podobe a nie sú verejne obchodovateľné.

Hodnota splateného základného imania predstavuje 6 212 900 EUR. V priebehu účtovného obdobia neboli upísané žiadne akcie.

2. Prehľad ziskov a strát, ktoré boli účtovné priamo na účty vlastného imania

Spoločnosť neúčtovala o ziskoch a stratách priamo na účty vlastného imania.

3. Prehľad v pohybe oceňovacích rozdielov

Názov položky	2024	2023
Oceňovacie rozdiely z precenenia majetku a záväzkov, z toho:	32 437	-109 168
<i>Precenenie podielových cenných papierov použitím metódy vlastného imania</i>	32 437	-109 168
<i>Zmena reálnej hodnoty zabezpečovacích derivátov</i>	0	0
<i>Zmena reálnej hodnoty derivátov obchodovaných na verejnom trhu</i>	0	0
<i>Precenenie majetku a záväzkov pri zlúčení, splynutí a rozdelení</i>	0	0
Oceňovacie rozdiely z kapitálových účastín, z toho:	0	0
Spolu	32 437	-109 168

4. Rozdelenie zisku za predchádzajúci rok 2023

Účtovný zisk za rok 2023 vo výške 1 920 280 Eur bol rozdelený nasledovne:

- 1 180 280 Eur bol zúčtovaný na nerozdelený zisk minulých období
- 700 000 Eur bol pridelený na vyplatenie jedinému akcionárovi.
- 40 000 Eur bol pridelený do sociálneho fondu

5. Rozdelenie zisku za bežný rok 2024

Ku dňu zostavenia účtovnej závierky štatutárny orgán zatiaľ nenavrhol rozdelenie zisku za rok 2024.

X. PREHLAD PEŇAŽNÝCH TOKOV

Na účely uvádzania údajov v prehľade peňažných tokov sa rozumie:

- a) peňažnými prostriedkami peňažná hotovosť, ekvivalenty peňažnej hotovosti, peňažné prostriedky na bežných účtoch v bankách alebo pobočkách zahraničných bánk, kontokorentný účet a časť zostatku účtu peniaze na ceste, ktorý sa viaže k prevodu medzi bežným účtom a pokladnicou alebo medzi dvoma bankovými účtami,
- b) ekvivalentmi peňažnej hotovosti krátkodobý finančný majetok, ktorý je zameniteľný za vopred známu sumu peňažných prostriedkov, pri ktorom nie je riziko výraznej zmeny jeho hodnoty v najbližších troch mesiacoch ku dňu, ku ktorému sa zostavuje účtovná závierka, napríklad termínové vklady na bankových účtoch, ktoré sú uložené najviac na trojmesačnú výpovednú lehotu, likvidné cenné papiere určené na obchodovanie, prioritné akcie obstarané účtovnou jednotkou, ktoré sú splatné do troch mesiacov odo dňa, ku ktorému sa zostavuje účtovná závierka.

Spoločnosť zostavila prehľad peňažných tokov pomocou nepriamej metódy:

Názov položky	2024	2023
Výsledok hospodárenia pred zdanením	1 552 989	2 407 140
<i>Úpravy o nepeňažné operácie:</i>		
Odpisy dlhodobého majetku	624 504	502 027
Odpis zásob	3 197	37 798
Odpis pohľadávky	0	0
Zmena stavu opravnej položky k dlhodobému majetku	0	0
Zmena stavu opravnej položky k pohľadávkam	-445	-17 774
Zmena stavu opravnej položky k zásobám	0	0
Zmena stavu rezerv	19 835	80 778
Úrokové náklady (netto)	-280 596	-251 553
Strata / (zisk) z predaja dlhodobého majetku	-4 625	-10 383
Výnosy z dlhodobého finančného majetku		
Ostatné položky nezahrnuté do nepeňažných operácií	0	0
Zisk z prevádzky pred zmenou pracovného kapitálu	1 914 859	2 748 033
<i>Zmena pracovného kapitálu:</i>		
Úbytok (prírastok) pohľadávok z obchodného styku a časového rozlíšenia	1 005 405	-577 531
Úbytok (prírastok) zásob	44 535	-348 373
(Úbytok) prírastok záväzkov a časového rozlíšenia	-860 322	922 117
Iné	0	0
Prevádzkové peňažné toky	2 104 477	2 744 246

Názov položky	2024	2023
Peňažné toky z prevádzkovej činnosti		
Prevádzkové peňažné toky	2 104 477	2 744 246
Zaplatené úroky	-1 234	-35 599
Prijaté úroky	281 830	287 152
Zaplatená daň z príjmov	-678 361	-629 939
Vyplatené dividendy	-2 040 001	-300 000
Príjmy z mimoriadnych položiek	0	0
Ostatné položky nezahrnuté do prevádzkovej činnosti	0	0
Čisté peňažné toky z prevádzkovej činnosti	-333 289	2 065 860

Peňažné toky z investičnej činnosti

Nákup dlhodobého majetku	-740 660	-842 348
Príjmy z predaja dlhodobého majetku	4 625	10 383
Obstaranie finančných investícií	0	2 853 435
Poskytnuté dlhodobé pôžičky	-1 000 000	0
Prijaté dividendy	0	0
Čisté peňažné toky z investičnej činnosti	-1 736 035	2 021 470

Peňažné toky z finančnej činnosti

Príjmy zo zvýšenia základného imania a ostatných kapitálových fondov	0	0
Príjmy / splátky úverov a pôžičiek od bánk	160	-2 851 807
Príjmy / splátky pôžičiek prijatých od spoločností v Skupine	0	0
Splátky dlhodobých záväzkov	0	0
Čisté peňažné toky z finančnej činnosti	160	-2 851 807

Kurzové rozdiely k peňažným prostriedkom a ekvivalentom	0	0
---	---	---

Prírastky (úbytky) peňažných prostriedkov a peňažných ekvivalentov	-2 069 164	1 235 523
---	-------------------	------------------

Peňažné prostriedky a peňažné ekvivalenty na začiatku roka	3 496 137	2 260 614
--	-----------	-----------

Peňažné prostriedky a peňažné ekvivalenty na konci roka	1 426 973	3 496 137
--	------------------	------------------

.....
Ing. Pavol Mikušiak
predseda predstavenstva

.....
Ing. Milan Mikušiak
podpredseda predstavenstva

