



# Výročná správa Annual report

2024

(ktorej súčasťou je SPRÁVA AUDÍTORA)

zostavená ku dňu : 31.12.2024

Vyhotovená dňa: 28.6.2025

Vojtěch Procházka - konateľ

## Úvodné slovo

**Spoločnosť ORION TRADE s. r. o.** bola založená v roku 2001, od tej doby patrí medzi popredné slovenské obchody pôsobiace v oblasti domácich potrieb. Pozornosť spoločnosti je sústredená na upevňovanie a rozširovanie siete predajní v maloobchode a tiež rozširovanie predaja vo veľkoobchode .

Firma sídli v Senci v prenajatých priestoroch . Počas jej existencie sa podarilo vybudovať prosperujúcu spoločnosť, ktorá dbá na permanentný rast a rozvoj kvalitných služieb pre svojich zákazníkov. Tiež naďalej je plánovaný rozvoj veľkoobchodu a siete maloobchodných predajní Orion - slovenský obchod pre domácnosť.

### **PONUKA**

Z veľkoskladu ponúkame niekoľko tisíc druhov výrobkov predovšetkým s touto obchodnou špecifikáciou: domáce, kuchynské , kúpeľňové doplnky, upratovacie a uskladňovacie pomôcky .

Náš tovar nájdete v predajniach pod týmito obchodnými značkami: Morreti, Hobby Life, Bio Xeramic, Maxstar, Silinie a ďalšími.

Našou hlavnou snahou je ponúknuť za dobrú cenu kvalitu spojenú s atraktívnym a moderným dizajnom. Nízku cenu výrobkov garantujeme vďaka ich priamemu dovozu. Na komfort zákazníkov dbáme od počiatočného kontaktu, disponujeme tímom vyškolených obchodných zástupcov, ktorí dokážu kvalifikovane poradiť pri výbere tovaru.


Naším stálym zákazníkom poskytujeme objednávkový systém pre veľkoobchodateľov, prostredníctvom ktorého je možné jednoducho, rýchlo a účelne objednávať požadovaný tovar. Zároveň umožňuje - bez časového obmedzenia - prístup k informáciám o kompletnom sortimente, cenách, akciách a novinkách.

### **SIEŤ PREDAJNÍ ORION**

Široký sortiment domácich potrieb ponúkame aj v sieti našich predajní Orion - tvoríme vašu domácnosť, ktoré prevádzkujeme po celej Slovenskej republike. Sieť týchto predajní stále rozširujeme, každý si ľahko môže zvoliť najbližšiu predajňu a prísť sa presvedčiť o rozsiahlom výbere nami dodávaných výrobkov. O novinkách a atraktívnych ponukách tovaru za bezkonkurenčné ceny informujeme pravidelnými letákovými akciami, ktoré prezentujeme v tlačenej podobe a dodávame do poštových schránok domácností aj firmami v SR alebo na webe [www.oriondomacepotreby.sk](http://www.oriondomacepotreby.sk) .

### **SLOVENSKÝ OBCHOD PRE DOMÁCNOSŤ**

Snahou spoločnosti Orion je podporovať slovenský trh , kvalitných výrobkov zo skla, plastu, nerez, smaltu, ... V našom širokom sortimente tovaru nájdete aj veľa českých firiem a ich výrobky.



### Organizačná štruktúra

Spoločnosť prevádzkuje v maloobchode nasledovné predajne domácich potrieb :

- OC Bory Mall, Lamač 6780, 941 06 Bratislava
- OC Danubia, Panónska cesta 16, 851 04 Bratislava – Petržalka
- OC Galéria, Toryská 5, 040 11 Košice
- OZC RGB Liptov, Kamenné pole 4449/3, 031 01 Liptovský Mikuláš
- OC Campo di Martin, Jilemnického 10809, 036 01 Martin
- Centro Nitra , Akademická 1/A, 949 01 Nitra
- M-Park nákupné centrum, Centrum 8, 017 01 Považská Bystrica
- SC Korzo , nábrežná 1913/5A, 971 001 Prievidza
- OC CITY MARKET, Poľná 60, 034 01 Ružomberok
- OC Madaras, Mlynská 39, 052 01 Spišská Nová Ves
- Vendo Park, Popradská 73, 064 01 Stará Ľubovňa
- Zoc Max, ul. Gen. M. R. Štefánika 426, 911 01 Trenčín
- OC Mlyn, A.H. Škultétyho 2781, 990 01 Veľký Krtíš
- Vendo Park , Továrenská 3647/35h , 935 01 Zlaté Moravce
- OC Dubeň, Vysokoškolákov 52, 010 08 Žilina
- OC TERMINAL, ul.29. augusta 37,97401 Banská Bystrica
- S1 CENTER BREZNO, ul. Čsl. Armády ,977 01 Brezno
- OC Zemplín Michalovce, Andreja Sládkoviča 6110/5, 07101 Michalovce
- Aupark Košice, Námestie Osloboditeľov 1 , 040 01 Košice
- OC VIVO!, Vajnorská 10645/100,831 04 Bratislava
- S1 Center, Hronská 10220/6, 960 01 Zvolen
- NIVY, Mlynské Nivy II.19034/5, 92109 Bratislava
- OC Promenada, Napervillejská 4837/5, 94901 Nitra
- OC NOVUM, Nám. Legionárov 15267/1, 08001 Prešov
- OC Klokán II. Piešťany, Vrbovská cesta 8113/123D,92101 Piešťany
- OC ISLAND, Zelenečská 119, 91702 Trnava
- OC EUROVEA, Pribinova 8, 811 09 Bratislava

### Správa konateľa

Konateľ konštatuje, že majetok Spoločnosti bol v roku 2024 používaný v súlade s podnikateľskou činnosťou a zámermi spoločnosti. Stav majetku a jeho hodnota je verne zobrazená účtovnou závierkou k 31.12.2024, ktorá je súčasťou Výročnej správy.

Spoločnosť vedie účtovníctvo v súlade s platnou legislatívou v Slovenskej republike pri dodržaní princípov, zásad uvedených v zákone o účtovníctve v platnom znení a Postupmi účtovania pre podnikateľov, úplne, preukazne. Účtovná závierka Spoločnosti k 31. decembru 2024 je zostavená ako riadna účtovná závierka podľa § 17 ods. 6 zákona NR SR č. 431/2002 Z. z. o účtovníctve za účtovné obdobie od 1. januára 2024 do 31. decembra 2024. Bola zostavená za predpokladu nepretržitého trvania spoločnosti (going concern).

Účtovná závierka za rok 2024 bola schválená dňa 28.6.2025 rozhodnutím valného zhromaždenia spoločnosti.

## Profil spoločnosti

### Všeobecné údaje (Základné údaje o spoločnosti) :

Ochodné meno : ORION TRADE s.r.o.  
Sídlo :Pezinská cesta 30 Senec 903 01  
IČO : 36 540 773  
Deň zápisu : 19.03.2001  
Právna forma : Spoločnosť s ručením obmedzeným  
LEI KÓD :

**Predmet činnosti :** - Kúpa tovaru za účelom jeho predaja konečnému spotrebiteľovi (maloobchod)v rozsahu voľnej živnosti  
Kúpa tovaru za účelom jeho predaja iným prevádzkovateľom živnosti (veľkoobchod)v rozsahu voľnej živnosti  
Reklamná a propagačná činnosť  
Vydávanie kníh, periodických a neperiodických publikácií  
Zásielkový predaj v rozsahu voľných živností  
Sprostredkovateľská činnosť v oblasti obchodu, služieb a výroby

**Spoločnosť má základné imanie vo výške 7 966,54 Eur. Základné imanie bolo splatené v 100 % výške.**

**Spoločníci :** - Jiří Doubek , Benátky 114, Litomyšl , CZ

Vladimír Bohuněk, Smetanovo nám. 80, Litomyšl , CZ

**Osoby, ktoré sa podieľajú na základnom imaní účtovnej jednotky :**

Jiří Doubek 56,00 %

Vladimír Bohuněk 44,00 %

**Štatutárny orgán :** - konateľ

Vojtěch Procházka , Jugoslávka 596/27, 61300 Brno ( od 1.1.2025 )

### Zamestnanosť v spoločnosti:

#### 1. Informácie k časti A. písm. c) prílohy č. 3 o počte zamestnancov

Názov položky	Bežné účtovné obdobie	Bezprostredne predchádzajúce
		účtovné obdobie
Priemerný prepočítaný počet zamestnancov	137	133
Stav zamestnancov ku dňu, ku ktorému sa zostavuje účtovná závierka, z toho:	149	141
počet vedúcich zamestnancov	2	2

### Ekológia (životné prostredie):

V súčasnosti nie sú známe žiadne relevantné riziká pre spoločnosť týkajúce sa možnosti vzniku záťaží, havárií, narušenia životného prostredia ani potenciálnych záväzkov súvisiacich s kontamináciou pôdy, podzemnej alebo povrchovej vody, znečistením ovzdušia a nevyriešených sťažností týkajúcich sa životného prostredia.

## Informácie o skutočnostiach, ktoré nastali po ukončení účtovného obdobia ,t. j. po 31.12.2024

Po 31.12.2024 spoločnosť pokračuje v prevádzkovaní maloobchodnej a veľkoobchodnej siete. Začiatkom roku sa predajňa Piešťany presťahovala do nových priestorov OC Klokan, v apríli sa otvorila predajňa ORION v Šali, v apríli sme otvorili predajňu RP Zvolen a OC Forum Poprad a v máji RP InterCora Sabinov. Firma ďalej plánuje v druhej polovici roka otvoriť predajňu v OC Dituria Levice , OC Klokan Žilina, premiestniť vrámci centra OC MAX predajňu Trenčín a zatvoriť pôvodnú predajňu vo Zvolene S1 Center.

Spoločnosť pokračuje v monitorovaní potencionálneho dopadu aktuálnej trhovej situácie a podnikne všetky možné kroky na zmiernenie dopadov na ekonomické výsledky v roku 2025.

Spoločnosť neidentifikovala žiadne skutočnosti medzi dňom, ku ktorému sa účtovná závierka zostavuje, a dňom zostavenia účtovnej závierky, ktoré by mali významný vplyv na výsledok hospodárenia Spoločnosti, prípadne na celkovú finančnú situáciu Spoločnosti .

## Informácie o predpokladanom budúcom vývoji činnosti účtovnej jednotky :

Snahou Spoločnosti v roku 2025 bude aj naďalej udržať si poprednú pozíciu na slovenskom trhu, a to kvalitou / sortimentom ponúkaných tovarov a poskytovaných služieb zákazníkom v maloobchode aj veľkoobchode. Naďalej sa bude usilovať potvrdzovať dlhodobé dobré meno Spoločnosti a značky ORION a rozvíjať aktivity smerujúce k neustálemu zlepšovaniu.

Trend predaja tovaru v ďalšom období by mal vychádzať z aktuálnych výsledkov roku 2024 a 2025 s očakávaným navýšením vzhľadom na upevňovanie pozície sietí predajní v maloobchode a obchodných vzťahov vo veľkoobchode na národnom trhu.

Udržanie postavenia na trhu rozhodne nebude jednoduché vzhľadom na vysokú konkurencieschopnosť trhu v oblasti predaja domácich potrieb a nárastu cien za energie.

V oblasti miezd a starostlivosti o zamestnancov naďalej pokračovať v pravidelnom raste miezd v nadväznosti na výsledok hospodárenia a legislatívnych požiadaviek.

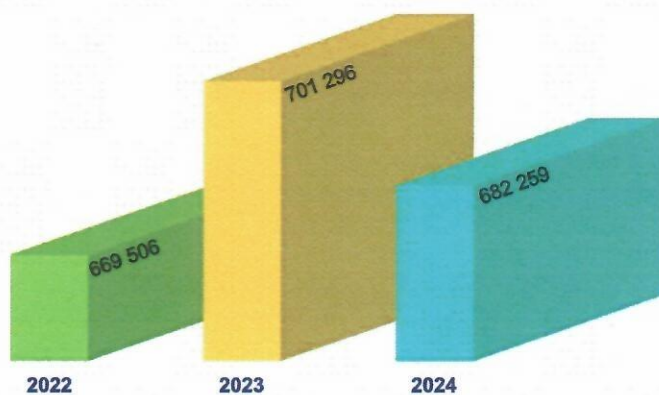
## Výdaje na činnosť v oblasti výskumu a vývoja

Spoločnosť sa nezaoberá činnosťou v oblasti výskumu a vývoja.

## Vybrané ekonomické ukazovatele a finančná situácia v podniku :

Štáv	1.1.2024		31.12.2024		1.1.2024		31.12.2024		Účtovná hodnota	
									31.12.2023	31.12.2022
	Brutto		Netto		Brutto		Netto		Netto	
<b>I. Dlhodobý nehmotný majetok</b>										
1. Softvér	8 927	8 926	0	0	0	0	0	0	0	0
2. Ostatný dlhodobý nehmotný majetok	0	0	0	8 926	0	0	0	0	0	0
	<b>8 927</b>	<b>8 926</b>	<b>0</b>	<b>8 926</b>	<b>0</b>	<b>0</b>	<b>0</b>	<b>0</b>	<b>0</b>	<b>0</b>
<b>II. Dlhodobý hmotný majetok</b>										
1. Pozemky	0	0	0	0	0	0	0	0	0	0
2. Stavby	826 610	849 202	685 859	666 080	685 859	666 080	685 859	685 859	646 739	
3. Samostatné hnuiteľné veci a súbory hnuiteľných vecí	130 816	137 688	15 437	16 179	15 437	16 179	15 437	15 437	22 767	
	<b>957 426</b>	<b>986 890</b>	<b>701 296</b>	<b>682 259</b>	<b>701 296</b>	<b>682 259</b>	<b>701 296</b>	<b>701 296</b>	<b>669 506</b>	
<b>III. Dlhodobý finančný majetok</b>										
	0	0					0	0	0	0
<hr/>										
<b>Celkový súčet</b>	▲	<b>966 353</b>	<b>995 816</b>	<b>701 296</b>	▲	<b>682 259</b>	<b>966 353</b>	<b>887 254</b>		
<b>Odpisy a opravy</b>	▼	<b>265 057</b>	<b>313 557</b>	<b>0</b>	▼	<b>0</b>	<b>265 057</b>	<b>217 748</b>		
<b>Hodnota Majetku</b>	▲	<b>701 296</b>	<b>682 259</b>	<b>701 296</b>	▲	<b>682 259</b>	<b>701 296</b>	<b>669 506</b>		

### Účtovná hodnota dlhodobého majetku v EUR

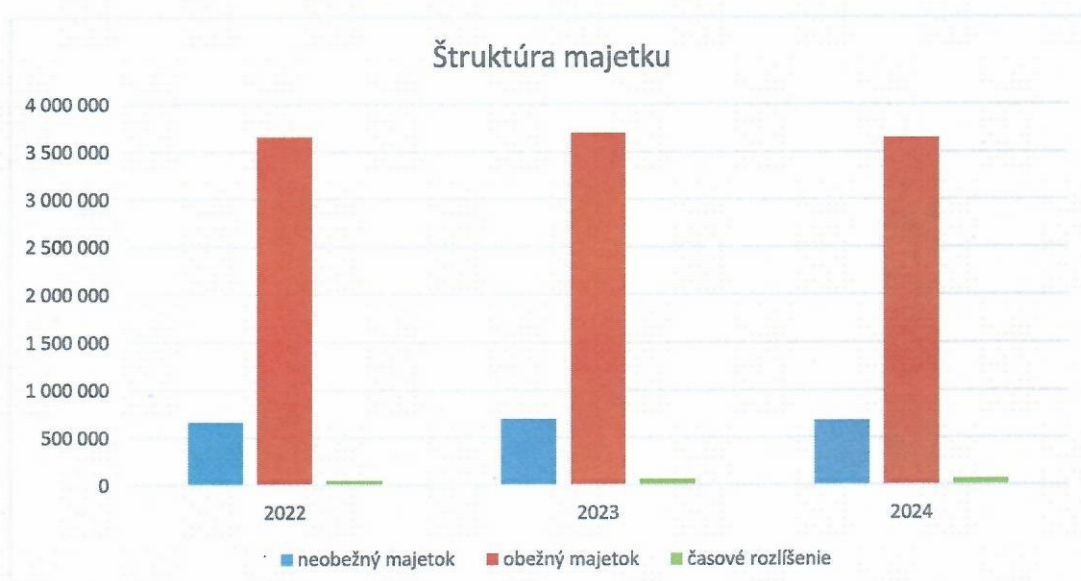


Účtovná hodnota dlhodobého majetku spoločnosti ORION TRADE s.r.o., zaznamenal v porovnaní s rokom 2023 mierny pokles o 2,7 %, t.j. 19 037 €. Viac ako 99,1 % z celkového neobežného majetku predstavuje Dlhodobý hmotný majetok.

## Majetková situácia spoločnosti :

Majetok spoločnosti ORION TRADE s.r.o. , zaznamenal v porovnaní s rokom 2023 mierny pokles o 66 023 € t.j. 1,47 %. Viac ako 21,8 % z celkového obežného majetku predstavujú pohľadávky , podiel finančných prostriedkov predstavujú 18,67 % a podiel zásob predstavuje 58,67 %.

Majetok	31.12.2024		31.12.2023		31.12.2022	
<b>B. Neobežný majetok celkom</b>	<b>682 259</b>	<b>15,50%</b>	<b>701 296</b>	<b>15,70%</b>	<b>669 506</b>	<b>15,29%</b>
I. Dlhodobý nehmotný majetok	0	0,00%	0	0,00%	0	0,00%
II. Dlhodobý hmotný majetok	682 259	100,00%	701 296	100,00%	669 506	100,00%
III. Dlhodobý finančný majetok	0	0,00%	0	0,00%	0	0,00%
<b>C. Obežný majetok celkom</b>	<b>3 650 715</b>	<b>82,95%</b>	<b>3 700 278</b>	<b>82,83%</b>	<b>3 660 066</b>	<b>83,61%</b>
I. Zásoby	2 141 910	58,67%	2 150 797	58,13%	1 915 814	52,34%
II. Dlhodobé pohľadávky	31 382	0,86%	30 231	0,82%	24 696	0,67%
III. Krátkodobé pohľadávky	795 838	21,80%	1 087 752	29,40%	1 044 677	28,54%
IV. Finančné účty	681 585	18,67%	431 498	11,66%	674 879	18,44%
V. Krátkodobý finančný majetok	0	0,00%	0	0,00%	0	0,00%
<b>D. Časové rozlíšenie celkom</b>	<b>68 357</b>	<b>1,55%</b>	<b>65 780</b>	<b>1,47%</b>	<b>48 033</b>	<b>1,10%</b>
<b>Spolu majetok</b>	<b>4 401 331</b>	<b>100,00%</b>	<b>4 467 354</b>	<b>100,00%</b>	<b>4 377 605</b>	<b>100,00%</b>

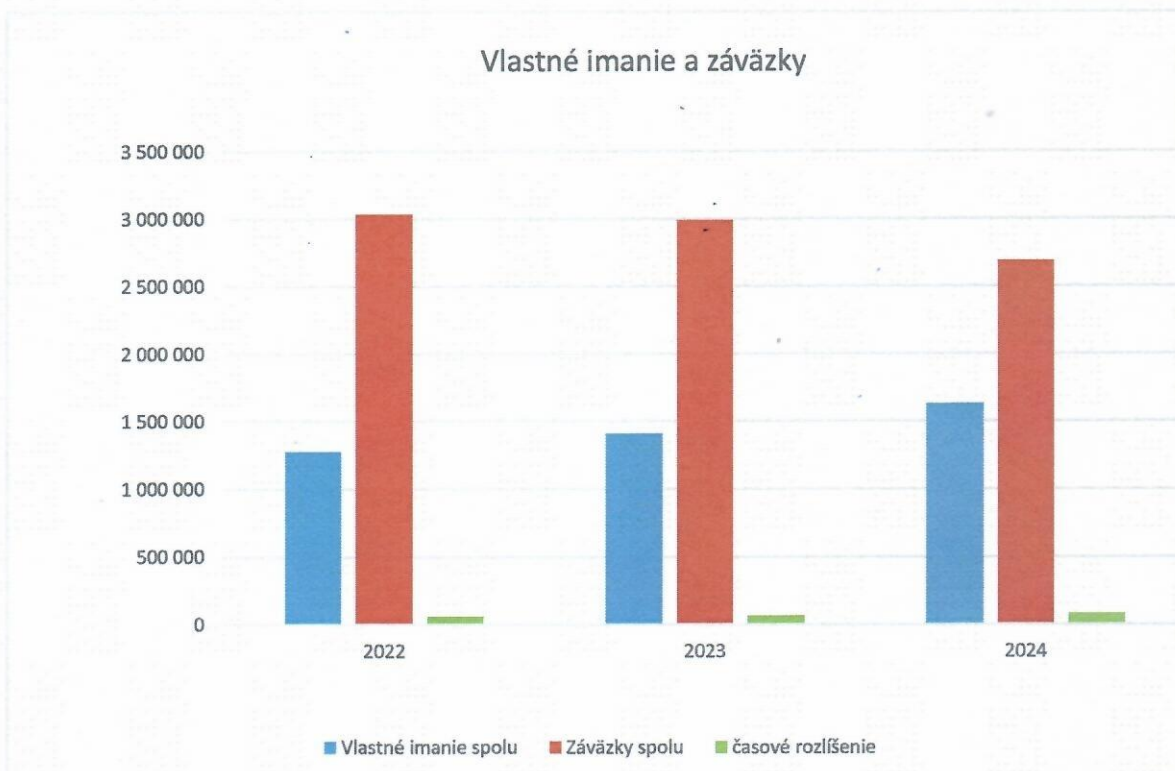


	31.12.2024	31.12.2023	2020-2019	31.12.2022	2019-2018
<b>Majetok</b>					
<b>B. Neobežný majetok celkom</b>	<b>682 259</b>	<b>701 296</b>	<b>-19 037</b>	<b>669 506</b>	<b>31 790</b>
I. Dlhodobý nehmotný majetok	0	0	0	0	0
II. Dlhodobý hmotný majetok	682 259	701 296	-19 037	669 506	31 790
III. Dlhodobý finančný majetok	0	0	0	0	0
<b>C. Obežný majetok celkom</b>	<b>3 650 715</b>	<b>3 700 278</b>	<b>-49 563</b>	<b>3 660 066</b>	<b>40 212</b>
I. Zásoby	2 141 910	2 150 797	-8 887	1 915 814	234 983
II. Dlhodobé pohľadávky	31 382	30 231	1 151	24 696	5 535
III. Krátkodobé pohľadávky	795 838	1 087 752	-291 914	1 044 677	43 075
IV. Finančné účty	681 585	431 498	250 087	674 879	-243 381
V. Krátkodobý finančný majetok	0	0	0	0	0
<b>D. Časové rozlíšenie celkom</b>	<b>68 357</b>	<b>65 780</b>	<b>2 577</b>	<b>48 033</b>	<b>17 747</b>
<b>Spolu majetok</b>	<b>4 401 331 0</b>	<b>4 467 354</b>	<b>-66 023</b>	<b>4 377 605</b>	<b>89 749</b>

### Vlastné imanie a záväzky:

V roku 2024 zaznamenala spoločnosť ORION TRADE s.r.o. mierny nárast hodnoty vlastného imania. Spoločnosť zaznamenala roku 2024 výrazný nárast zisku (oproti roku 2023) ale aj za posledné roky. Výsledok hospodárenia je vyšší, ako v predošlom roku, čo je dôsledkom zvýšenia aktivít podnikateľskej činnosti. Spoločnosť ORION TRADE s.r.o. zaznamenala výrazný pokles krátkodobých záväzkov rámci spoločnosti o -308 347 €. Spoločnosť má vyvážený podiel vlastného imania s cudzími zdrojmi 37,02 % a nehrozí jej úpadok.

	31.12.2024		31.12.2023		31.12.2022	
<b>Vlastné imanie a záväzky</b>						
<b>A. Vlastné imanie spolu</b>	<b>1 629 382</b>	<b>37,02%</b>	<b>1 410 324</b>	<b>31,57%</b>	<b>1 279 265</b>	<b>29,22%</b>
I. Základné imanie	7 967	0,49%	7 967	0,56%	7 967	0,00%
II. Kapitálové fondy	0	0,00%	0	0,00%	0	0,00%
III. Fondy zo zisku	354	0,02%	354	0,03%	354	0,00%
IV. Výsledok hospodárenia minulých rokov	1 401 206	86,00%	1 270 147	90,06%	898 056	0,00%
V. Výsledok hospodárenia za účtovné obdobie	219 058	13,44%	131 059	9,29%	372 091	0,00%
<b>B. Záväzky spolu</b>	<b>2 692 947</b>	<b>61,18%</b>	<b>2 993 228</b>	<b>67,00%</b>	<b>3 038 587</b>	<b>69,41%</b>
I. Rezervy	83 204	3,09%	79 164	2,64%	70 337	0,00%
II. Dlhodobé záväzky	0	0,00%	0	0,00%	0	0,00%
III. Krátkodobé záväzky	2 593 158	96,29%	2 901 505	96,94%	2 958 945	0,00%
IV. Bankové úvery a výpomoci	0	0,00%	0	0,00%	0	0,00%
<b>C. Časové rozlíšenie</b>	<b>79 002</b>	<b>1,79%</b>	<b>63 802</b>	<b>1,43%</b>	<b>59 753</b>	<b>1,36%</b>
<b>Vlastné imanie a záväzky celkom</b>	<b>4 401 331</b>	<b>100,00%</b>	<b>4 467 354</b>	<b>100,00%</b>	<b>4 377 605</b>	<b>100,00%</b>



Vlastné imanie a záväzky	31.12.2024	31.12.2023	31.12.2022	31.12.2021	31.12.2020
<b>A. Vlastné imanie spolu</b>	<b>1 629 382</b>	<b>1 410 324</b>	<b>219058</b>	<b>1 279 265</b>	<b>131059</b>
I. Základné imanie	7 967	7 967	0	7 967	0
II. Kapitálové fondy	0	0	0	0	0
III. Fondy zo zisku	354	354	0	354	0
IV. Výsledok hospodárenia minulých rokov	1 401 206	1 270 147	131 059	898 056	372 091
V. Výsledok hospodárenia za účtovné obdobie	219 058	131 059	87 999	372 091	-241 032
<b>B. Záväzky spolu</b>	<b>2 692 947</b>	<b>2 993 228</b>	<b>-300281</b>	<b>3 038 587</b>	<b>-45359</b>
I. Rezervy	83 204	79 164	4 040	70 337	8 827
II. Dlhodobé záväzky	0	0	0	0	0
III. Krátkodobé záväzky	2 593 158	2 901 505	-308 347	2 958 945	-57 440
IV. Bankové úvery a výpomoci	0	0	0	0	0
<b>C. Časové rozlíšenie</b>	<b>79 002</b>	<b>63 802</b>	<b>15200</b>	<b>59 753</b>	<b>4049</b>
<b>Vlastné imanie a záväzky celkom</b>	<b>4 401 331</b>	<b>4 467 354</b>	<b>-66023</b>	<b>4 377 605</b>	<b>89749</b>

## Výnosová situácia spoločnosti :

Spoločnosť ORION TRADE s.r.o. dosiahla v roku 2024 výsledok hospodárenia po zdanení vo výške 219 058 € čo predstavuje nárast oproti roku 2023 o 87 999 €

	31.12.2024		31.12.2023		31.12.2022	
Tržby z predaja tovaru	14 379 632	99,37%	14 226 686	99,03%	13 671 511	98,71%
Tržby z predaja vlastných výrobkov	890	0,01%	665	0,00%	2 461	0,02%
Tržby z predaja služieb	80 175	0,55%	136 028	0,95%	88 037	0,64%
Zmena stavu vnútroorganizačných zásob	0	0,00%	0	0,00%	0	0,00%
Aktivácia	0	0,00%	0	0,00%	0	0,00%
Tržby z predaja dlhodobého majetku a materiá	163	0,00%	0	0,00%	32 938	0,24%
Ostatné výnosy z hospodárskej činnosti	10 184	0,07%	2 735	0,02%	54 558	0,39%
<b>* Výnosy z hospodárskej činnosti spolu</b>	<b>↑ 14 471 044</b>		<b>↑ 14 366 114</b>		<b>↓ 13 849 505</b>	
Náklady vynaložené na obstaranie predaného tovaru	8 782 690	62,26%	9 341 961	66,13%	8 715 265	65,72%
Spotreba materiálu, energie a ostatných neskl	262 996	1,86%	268 163	1,90%	255 064	1,92%
Opravné položky k zásobám	0	0,00%	0	0,00%	0	0,00%
Služby	2 072 640	14,69%	1 850 913	13,10%	1 625 487	12,26%
Osobné náklady	2 913 661	20,65%	2 594 753	18,37%	2 431 858	18,34%
Dane a poplatky	3 211	0,02%	3 508	0,02%	5 982	0,05%
Odpisy a opravné položky k dlhodobého nehmotného majetku a dlhodobému hmotnému majetku	48 501	0,34%	50 927	0,36%	52 982	0,40%
Zostatková cena predaného dlhodobého majetku a predaného materiálu	0	0,00%	0	0,00%	48 288	0,36%
Opravné položky k pohľadávkam	0	0,00%	0	0,00%	57 870	0,44%
Ostatné náklady na hospodársku činnosť	23 626	0,17%	15 776	0,11%	67 799	0,51%
<b>* Náklady na hospodársku činnosť spolu</b>	<b>↑ 14 107 325</b>		<b>↑ 14 126 001</b>		<b>↓ 13 260 595</b>	
<b>* Výsledok hospodárenia z hospodárskej činnosti</b>	<b>→ 363 719</b>	<b>↓ 1,0</b>	<b>↓ 240 113</b>	<b>↓ 1,0</b>	<b>↑ 588 910</b>	<b>↑ 1,0</b>
Výnosy z finančnej činnosti	0		2		2	
Náklady na finančnú činnosť	79 061		75 364		69 978	
<b>* Výsledok hospodárenia z finančnej činnosti</b>	<b>↓ -79 061</b>	<b>→</b>	<b>↓ -75 362</b>	<b>↑</b>	<b>↓ -69 976</b>	
Daň z príjmov z bežnej činnosti	65 600		33 692		146 843	
<b>Výsledok hospodárenia za účtovné obdobie pred zdanením</b>	<b>→ 284 658</b>	<b>↓</b>	<b>164 751</b>	<b>↑</b>	<b>518 934</b>	
<b>Výsledok hospodárenia za účtovné obdobie po zdanení (+/-) (r. 56 - r. 57 - r. 60)</b>	<b>→ 219 058</b>	<b>↓</b>	<b>131 059</b>	<b>↑</b>	<b>372 091</b>	

## Bilancia hospodárskeho výsledku v EUR :

	31.12.2024	31.12.2023	31.12.2022
Zisk pred zdanením, úrokmi a odpismi (Earnings before interest, taxes, depreciation and amortization charges ) <b>EBITDA</b>	↓ 333 159,00	↓ 215 678,00	↑ 571 916,00
Zisk pred zdanením a úrokmi (Earnings before interest and taxes, ) <b>EBIT</b>	→ 284 658,00	↓ 164 751,00	↑ 518 934,00
Zisk pred úrokmi po zdanení.(Earnings Before Interest After Taxes) <b>EBIAT</b>	→ 219 058,00	↓ 131 059,00	↑ 372 091,00
Zisk pred zdanením (Earnings before tax ) <b>EBT</b>	→ 284 658,00	↓ 164 751,00	↑ 518 934,00
Čistý zisk (Earnings after tax ) <b>EAT</b>	→ 219 058,00	↓ 131 059,00	↑ 372 091,00



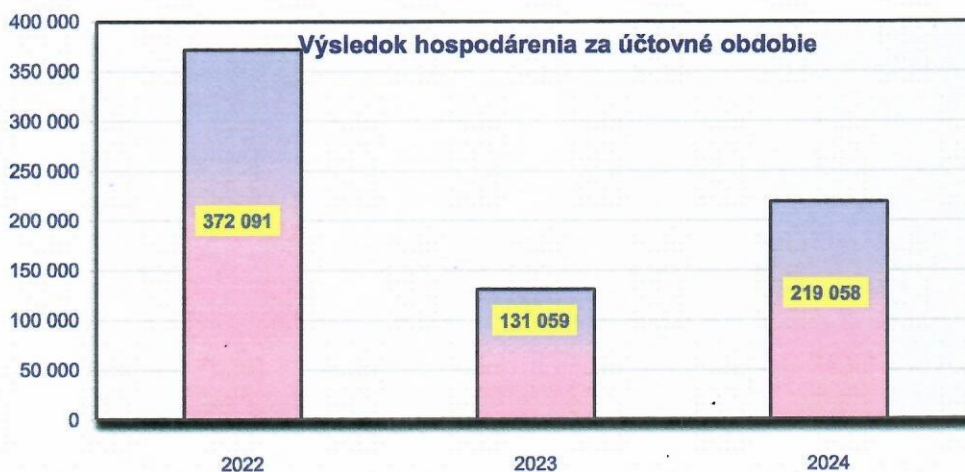
### Návrh na rozdelenie zisku alebo úhradu straty

Valné zhromaždenie spoločnosti dňa 28.6.2025 rozhodlo o tom, že výsledok hospodárenia za rok 2024 – zisk vo výške 219 058 Eur bude zaúčtovaný na účet 428 ako Neuhradený zisk z minulých rokov. Na základe platných stanov akciovej spoločnosti a v súlade so zákonom č. 513/1991 ZB. Obchodný zákonník § 217 bod 1 v znení neskorších predpisov predkladá predstavenstvo spoločnosti tento návrh na rozdelenie zisku, ktorý bol vykázaný v aktuálnom roku : zisk ponechať v nerozdelenom zisku minulých rokov

## Cash Flow v EUR:

	31.12.2024	31.12.2023
<b>Prevádzkové aktivity (Operating Activities)</b>		
Čistý zisk pred prioritných dividend (Net Income before preferred dividends)	219 058,00 €	131 059,00 €
Noncash adjustments (nepeňažné úpravy)		
Odpisy a amortizácia (Depreciation and amortization)	48 501,00 €	50 927,00 €
Zmena stavu pohľadávok ( Increase in accounts receivable)	290 763,00 €	-48 610,00 €
Zmena stavu zásob (Increase in inventories)	8 887,00 €	-234 983,00 €
Zmena stavu splatných záväzkov (Increase in accounts payable)	-308 347,00 €	-57 440,00 €
<b>Čistý CF (použitý) z prevádzkových činností Net cash provided (used) by operating activities</b>	<b>275 525,00 €</b> ↑	<b>-163 918,00 €</b> ↓
<b>Investičnej činnosti (Investing activities)</b>		
Peňažné prostriedky použité na obstaranie DHM (Cash used to acquire fixed assets )	-29 464,00 €	-82 717,00 €
<b>Čistý CF (použitý) z investičnej činnosti (Net cash provided (used) by investing activities)</b>	<b>-29 464,00 €</b> ↑	<b>-82 717,00 €</b> ↓
<b>Z finančnej činnosti (Financing Activities)</b>		
Zvýšenie zmenky na úhradu (Increase in notes payable)		
Zvýšenie dlhopisov (Increase in bonds)		
<b>Čistý CF (použitý) z finančnej činnosti ( Čistý CF (použitý) z finančnej činnosti)</b>	<b>4 026,00 €</b> ↑	<b>3 254,00 €</b> ↓
<b>Čistá zmena peňažných prostriedkov a equivalentov (Net change in cash and equivalents)</b>	<b>250 087,00 €</b> ↑	<b>-243 381,00 €</b> ↓
Peňažné prostriedky a cenné papiere na začiatku roka (Cash and securities at beginning of the year)	431 498,00 €	674 879,00 €
Peňažné prostriedky a cenné papiere na konci roka (Cash and securities at end of the year)	<b>681 585,00 €</b> ↑	<b>431 496,00 €</b> ↓

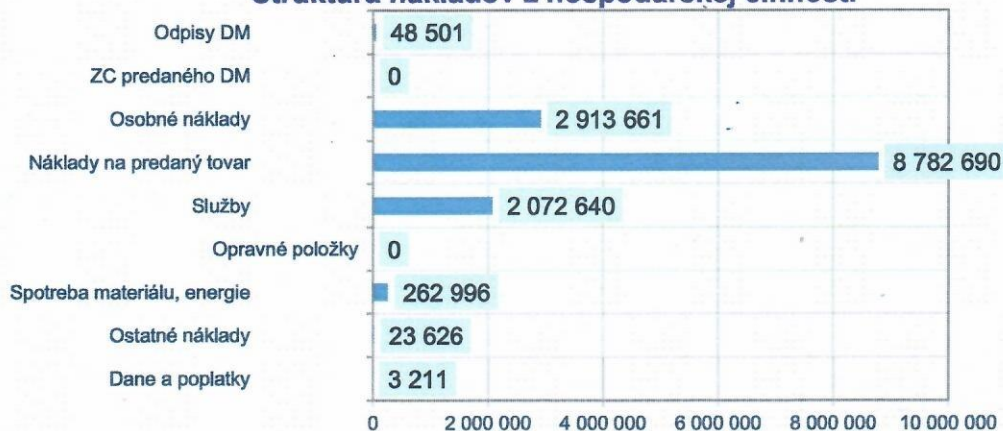
## Výsledok hospodárenia za účtovné obdobie v EUR:



Spoločnosť ORION TRADE s.r.o. dosiahla v roku 2024 výsledok hospodárenia pred zdanením vo výške 284 658 € čo predstavuje výrazný nárast oproti roku 2023 o 119 907 €.

### Štruktúra nákladov z hospodárskej činnosti v EUR:

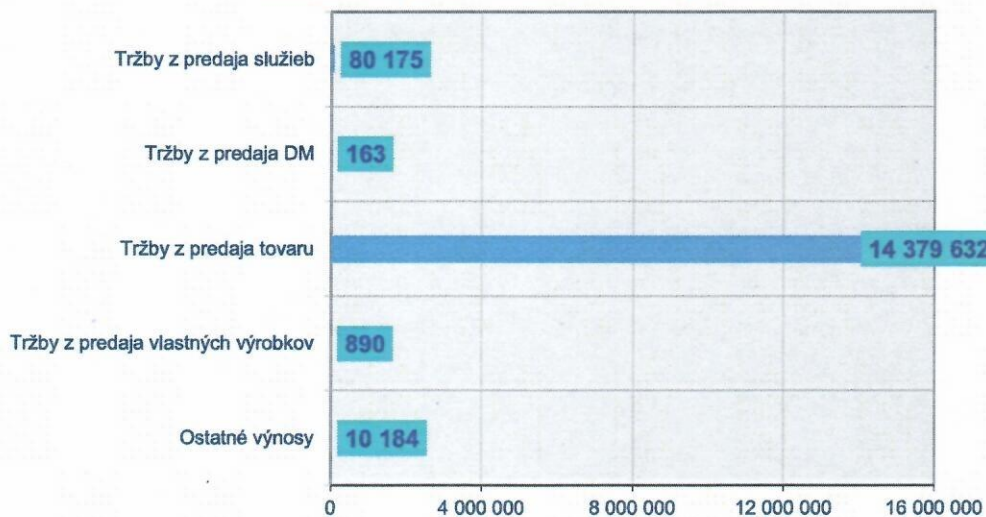
#### Štruktúra nákladov z hospodárskej činnosti



V štruktúre nákladov prevládajú náklady na predaný tovar, osobné náklady a služby

### Štruktúra výnosov z hospodárskej činnosti v EUR:

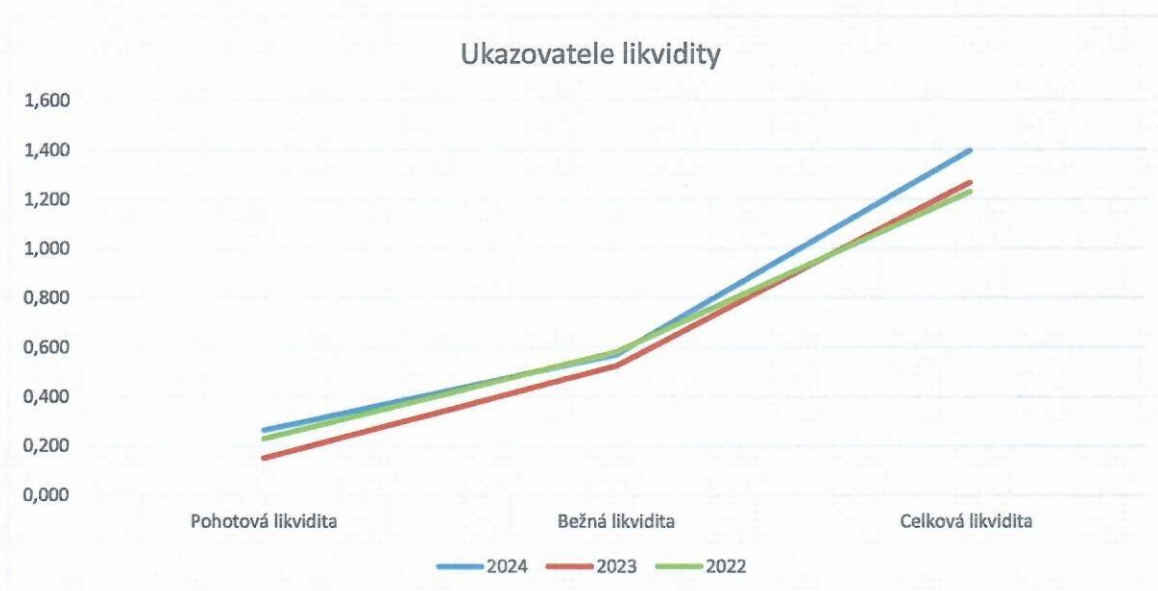
#### Štruktúra výnosov z hospodárskej činnosti



Najvýznamnejšie položky vo výnosoch sú z Tržby z predaja tovaru

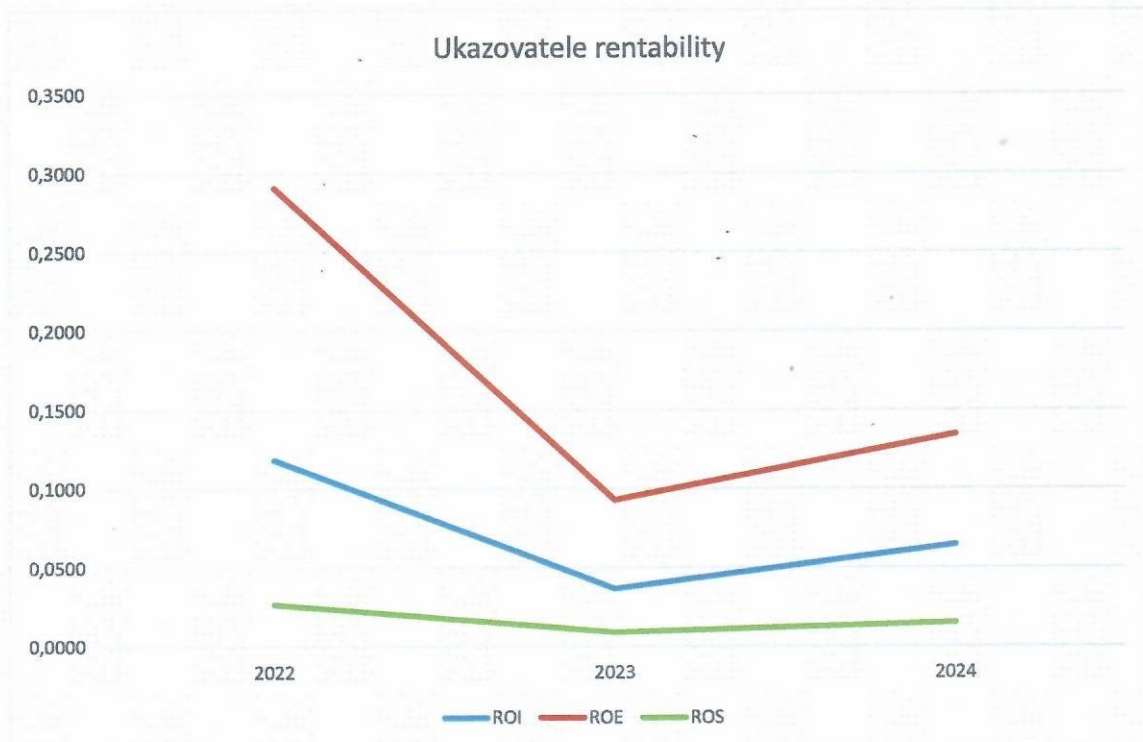
## Finančné ukazovatele spoločnosti :

		31.12.2024		31.12.2023		31.12.2022
<b>Ukazovatele likvidity</b>						
Pohotová likvidita (OKAMŽITÁ LIKVIDITA) ( finančné účty / krátkodobé záväzky + finančné výpomoc + bežné bankové úvery )	↑	0,263	↓	0,149	↑	0,228
Bežná likvidita ( krátkodobý majetok - zásoby / krátkodobé záväzky + finančné výpomoc + bežné bankové úvery )	↑	0,570	↓	0,524	↑	0,581
Celková likvidita ( krátkodobý majetok/ krátkodobé záväzky + finančné výpomoc + bežné bankové úvery )	↑	1,396	↓	1,265	↓	1,229



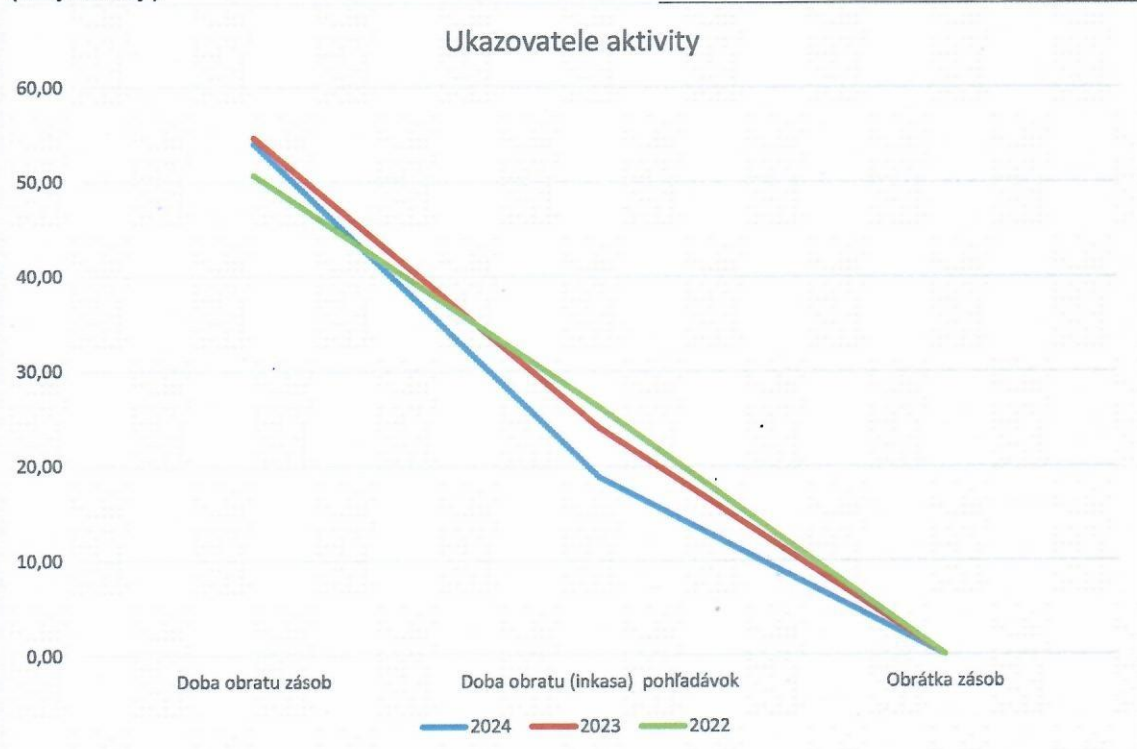
## Ukazovatele rentability

Rentabilita celkového kapitálu ( Return on Investment - ROI) ( EBIT - Zisk pred odpočítaním úrokov a daní / celkový kapitál )	■	6,47%	▼	3,69%	▲	11,85%
Rentabilita vlastného kapitálu ( Return on Equity - ROE) ( EAT - čistý príjem (zisk po zdanení)/ vlastný kapitál )	▼	13,44%	▼	9,29%	▲	29,09%
Rentabilita tržieb ( Return on Sales - ROS) EAT - čistý príjem (zisk po zdanení) / tržby *100	■	1,51%	▼	0,91%	▲	2,70%



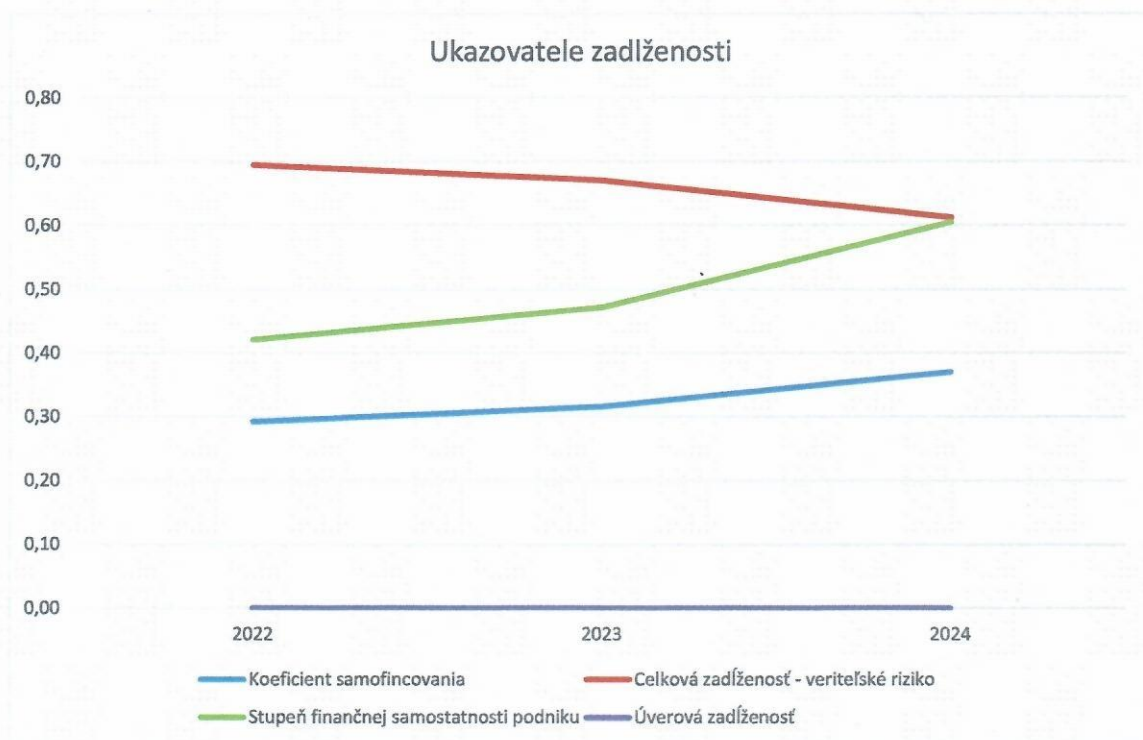
#### Ukazovatele aktivity

Doba obratu zásob (Days in Inventory) ( zásoby / tržby / n )		↑	54,063	↑	54,656	↓	50,690
Doba obratu (inkasa) pohľadávok ( pohľadávky z obchodného styku / tržby / n )	(%)	↓	19	↑	24	↑	26
Obrátka zásob (Inventory Turnover) ( tržby / zásoby )	(-)	↓	0,018	↓	0,018	↑	0,020



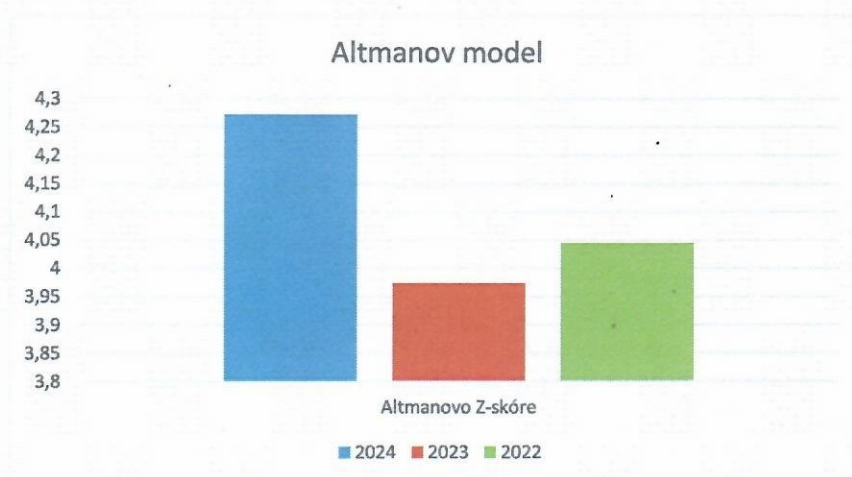
### Ukazovatele zadlženosti

Koeficient samofinancovania ( vlastné imanie / Aktíva * 100 )	(%)	▲	37,02%	▼	31,57%	▼	29,22%
Celková zadlženosť - veriteľské riziko ( celkové záväzky ( cudzí kapitál ) / celkové aktíva ( celkový kapitál ) *100 )	(%)	▼	61,18%	▲	67,00%	▲	69,41%
Stupeň finančnej samostatnosti podniku ( vlastné imanie ( vlastný kapitál ) / cudzí kapitál )	( - )	▲	0,61	▼	0,47	▼	0,42
Úverová zadlženosť ( krátkodobé finančné výpomoci a bankové úvery celkom / celkový kapitál )	(%)	▲	0,00%	▲	0,00%	▲	0,00%



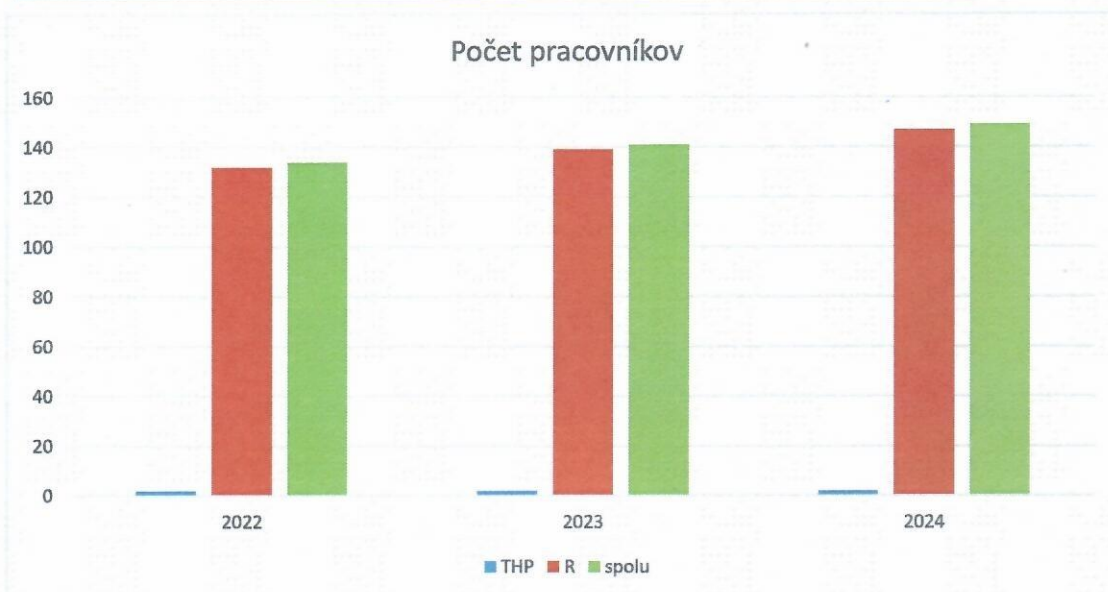
ZMOD - Modifikácia Altmanovho modelu na podmienky českých a  
(  $ZMOD = 1,2 x_1 + 1,4 x_2 + 3,3 x_3 + 0,6 x_4 + 1,0 x_5 + 1,0 x_6$  )

▲ 4,273 ▼ 3,974 ▼ 4,044

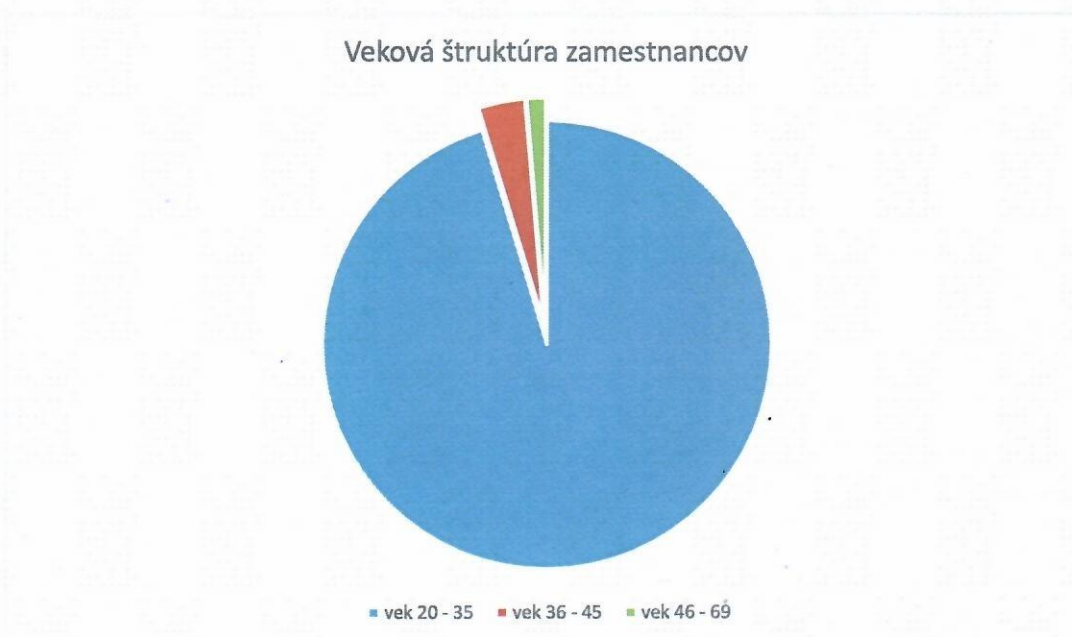


### Ľudské zdroje spoločnosti :

Spoločnosť ORION TRADE s.r.o. ku koncu roka 2024 zamestnávala 149 zamestnancov

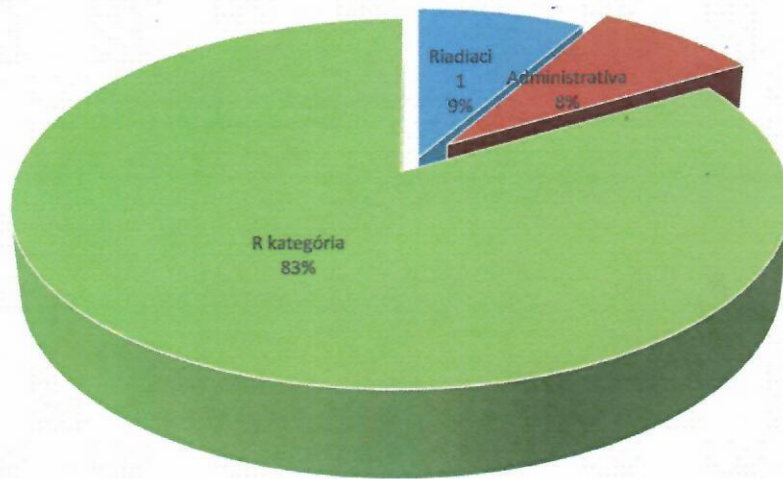


### Veková štruktúra zamestnancov :



Štruktúra zamestnancov :

Štruktúra pracovníkov



■ Riadiaci ■ Administratíva ■ R kategória