

Peter Juhás - Autodoprava s.r.o.

Výročná správa k 31.12.2024

Predkladá: Peter Juhás, konateľ spoločnosti

OBSAH:

- 1. Identifikačné údaje spoločnosti**
- 2. Zmeny v zapisovaných údajoch o Spoločnosti v roku 2024**
- 3. Finančné investície a organizačné zložky**
- 4. Udalosti po vykonaní a zverejnení účtovnej závierky a významné riziká a neistoty**
- 5. Náklady na výskum a vývoj**
- 6. Vplyv činnosti Spoločnosti na životné prostredie a zamestnanosť**
- 7. Vývoj a výsledky Spoločnosti v roku 2024**
- 8. Prognózy vývoja spoločnosti**
- 9. Rozdelenie zisku**
- 10. Tabuľková časť**
- 11. Správa audítora**

1. Identifikačné údaje spoločnosti

Obchodné meno: Peter Juhás - AUTODOPRAVA, s.r.o.

Sídlo: Bočná 16
Nové Zámky 940 71

IČO: 45 262 551

Deň zápisu: 03.11.2009

Právna forma: Spoločnosť s ručením obmedzeným

Predmet činnosti: Výkon povolania prevádzkovateľa nákladnej cestnej dopravy vnútroštátnej a medzinárodnej s počtom vozidiel 70
vnútroštátna nákladná cestná doprava
medzinárodná preprava tovaru po ceste v prenájme alebo za úhradu podľa licencie NRMN007946000000 zo dňa 26.6.2012
sprostredkovanie cestnej dopravy
kúpa tovaru na účely jeho predaja konečnému spotrebiteľovi (maloobchod) alebo iným prevádzkovateľom živnosti (veľkoobchod)
prenájom hnutelných vecí

Spoločníci: Peter Juhás
Bočná 4582/16
Nové Zámky 940 71

Ing. Michal Dida
Lúčna 492/26
Batizovce 059 35

Výška vkladu každého spoločníka: Ing Michal Dida
Vklad: 200.000 EUR (peňažný vklad) Splatené: 200.000 EUR

Peter Juhás
Vklad: 200.000 EUR Splatené: 200.000 EUR

Základné imanie: 400 000 EUR Rozsah splatenia: 400 000 EUR

2. Zmeny v zapisovaných údajoch o Spoločnosti v roku 2024

V roku 2024 nedošlo k žiadnym zmenám v zapisovaných údajoch o Spoločnosti. Spoločnosť v tomto roku nenadobudla nové obchodné podiely a nepreviedla na inú osobu žiadnu zo svojich obchodných podielov.

3. Finančné investície a organizačné zložky

Spoločnosť v roku 2024 nemala otvorenú organizačnú zložku v zahraničí a ani v tuzemsku. Spoločnosť nevlastní žiadny obchodný podiel v inej obchodnej spoločnosti a nie je akcionárom v inej obchodnej spoločnosti. Spoločnosť neemitovala cenné papiere ktoré by boli prijaté na obchodovanie na burze cenných papierov, nepoužíva žiadne finančné nástroje (deriváty) k svojej činnosti.

4. Udalosti po vykonaní a zverejnení účtovnej závierky a významné riziká a neistoty

Po odovzdaní individuálnej účtovnej závierky Spoločnosti správcovi dane a jej zverejnení v registri účtovných závierok nenastali žiadne významné udalosti finančné, riadiace, organizačné, hospodárske, alebo kontrolné, ktoré by mohli mať vplyv na zmenu finančných údajov účtovnej závierky k 31.12.2024. Nenastali žiadne zmeny v predmete činnosti, a organizačnej štruktúre ktoré by ohrozili nepretržité pokračovanie Spoločnosti v činnosti.

5. Náklady na výskum a vývoj

Spoločnosť v roku 2024 nemala zriadené vlastné oddelenie výskumu a vývoja, nevznikli žiadne personálne, prevádzkové a finančné náklady na výskum a vývoj.

6. Vplyv činnosti Spoločnosti na životné prostredie a zamestnanosť

Prevažujúcou činnosťou Spoločnosti v roku 2024 bola medzinárodná nákladná automobilová doprava. Spoločnosť prevádzkuje motorové vozidlá najvyššej kvality ktoré spĺňajú najvyššie požiadavky na hodnotu emisií nákladných motorových vozidiel. V súlade s internými predpismi dodržiava základné interné a legislatívne požiadavky na ochranu životného prostredia a starostlivosti o odpady a obaly. Našu politiku starostlivosti o životné prostredie dlhodobo nemeníme a riadime tak, že si plne uvedomujeme zodpovednosť každej obchodnej spoločnosti na životné prostredie a kultúru svojho okolia. Našou snahou je minimalizovať nami vyprodukovaný odpad e emisie a absolútne vylúčiť nebezpečný odpad.

Spoločnosť je dlhodobým a stabilným zamestnávateľom, s málo kolísavým priemerným počtom na úrovni 100 až 115 zamestnancov. Personálna politika spoločnosti je založená na získavaní a udržiavaní zamestnancov, ktorí sa vyznačujú profesionalitou, lojalnosťou, pracovitnosťou a chuťou ďalšieho odborného rastu. Podporujeme kvalifikáciu zamestnancov formou špeciálnych kurzov a školení. Dbáme na udržiavanie spokojnosti zamestnancov nielen finančným ohodnotením práce ale aj poskytovaním rôznych zamestnaneckých benefitov.

7. Vývoj a výsledky Spoločnosti v hospodárskom roku 2024

V roku 2024 sem zaznamenali priaznivý vývoj v objeme výnosov zo základnej činnosti. Čistý obrat spoločnosti medziročne vzrástol o viac ako 1.342 tis. EUR, pričom výnosy z hospodárskej činnosti vzrástli o 744 tis. EUR. Nižšia intenzita rastu výnosov z hospodárskej činnosti je z dôvodu nižšieho objemu predaja nepotrebného materiálu a dlhodobého majetku. Právo medziročná zmena stavu dlhodobého majetku ovplyvnila nielen nižší prírastok výnosov z hospodárskej činnosti ale aj prírastok niektorých skupín nákladov. A to nielen nákladov na hospodársku činnosť ale aj finančných nákladov. V nákladoch na hospodársku činnosť sme vykázali najvýznamnejšie prírastky najmä v nákladoch na nakupované služby – medziročne o 564 tis. EUR, v osobných nákladoch o 148 tis. EUR a v materiálových nákladoch a v nákladoch na energie o 186 tis. EUR. Prírastok všetkých týchto nákladových položiek súvisí so zámerom a následnou realizáciou zvýšiť stav jazdných súprav ktoré sa aktívne zúčastňujú na nákladnej autodoprave. Náklady na hospodársku činnosť vzrástli celkovo o viac ako 1.016 tis. EUR, teda v porovnaní s prírastkom výnosov z hospodárskej činnosti o viac ako 272 tis. EUR. 272 tis. EUR je aj suma o ktorú sa vykázal nižší výsledok hospodárenia z hospodárskej činnosti. Výsledok hospodárenia z finančnej činnosti túto negatívnu medziročnú zmenu nezachránil, skôr viac prehĺbil, pretože spolu s obstaraním dlhodobého majetku vzrástlo aj úrokové zaťaženie z dôvodu použitia cudzích prostriedkov na čiastočné obstaranie majetku. Výsledok hospodárenia spoločnosti po spočítaní výsledku hospodárenia z hospodárskej činnosti a z finančnej činnosti je strata pred zdanením -222 tis. EUR a po zdanení po úprave so splatnou a odloženou daňou -196,7 tis. EUR.

Aktíva a pasíva Spoločnosti k 31.12.2024 medziročne vzrástli o 3,5 mil. EUR. V aktívach sme zaznamenali prírastok dlhodobého majetku vo výške 3,9 mil. EUR. Investície smerovali jednak do mobilnej techniky ako obnova flotily nákladných vozidiel, ale aj do nehnuteľností na rozšírenie možnosti dlhodobého využitia investičného majetku na vlastné účely, ale aj ako zdroj doplnkových príjmov na väčšiu diverzifikáciu príjmov. Stav a hodnota obežného majetku sa medziročne znížila o 364 tis. EUR, a to najmä v položke krátkodobých pohľadávok, ktoré hodnotíme ako priaznivý vývoj, pretože sa zrýchlila lehota splatnosti príjmov z predaja služieb.

Na strane pasív sme zaznamenali adekvátny prírastok záväzkov ako zdroje investícií a to najmä v položkách dlhodobých záväzkov a dlhodobých úverov ako zdroje krytia obstarávaného dlhodobého majetku vo výške 2,9 mil. EUR. Zvýšenie stavu majetku a záväzkov neprineslo so sebou zhoršenie ukazovateľov finančnej samostatnosti, finančnej spoľahlivosti, ani ohrozenie likvidity a riziko krízy Spoločnosti. Vlastné imanie Spoločnosti k 31.12.2024 sa znížilo len o výšku vykázananej účtovnej straty 196 tis. EUR, pričom naďalej má dostatočnú úroveň v porovnaní s majetkom a záväzkami Spoločnosti.

Tabuľkové hodnotenie ukazovateľov vývoja nákladov a výnosov, ako aj aktív a pasív je priložené v časti 10.

8. Prognózy vývoja Spoločnosti

Spoločnosť ani v nasledujúcich účtovných obdobiach nemení svoju organizačnú štruktúru a predmet činnosti. Nemá v pláne založiť prevádzky a organizačné jednotky v zahraničí a ani v tuzemsku. Podľa predpokladov prevládajúcou činnosťou bude naďalej medzinárodná nákladná automobilová doprava. Očakávame, že investície z roku 2024 prinesú svoj ekonomický a finančný efekt v návrate do ziskovosti a v posilnení finančnej samostatnosti Spoločnosti. Naďalej budeme rozvíjať materiálno-technickú základňu na zníženie energetickej náročnosti, zvýšenie konkurencieschopnosti, a starostlivosti o životné prostredie.

9. Rozdelenie zisku – výsledku hospodárenia

Spoločníci Spoločnosti sa rozhodli o zaúčtovaní výsledku hospodárenia za hospodársky rok 2024 na účet neuhradenej straty minulých účtovných období, so zámerom túto stratu vykryť z očakávaného zisku roku 2025.

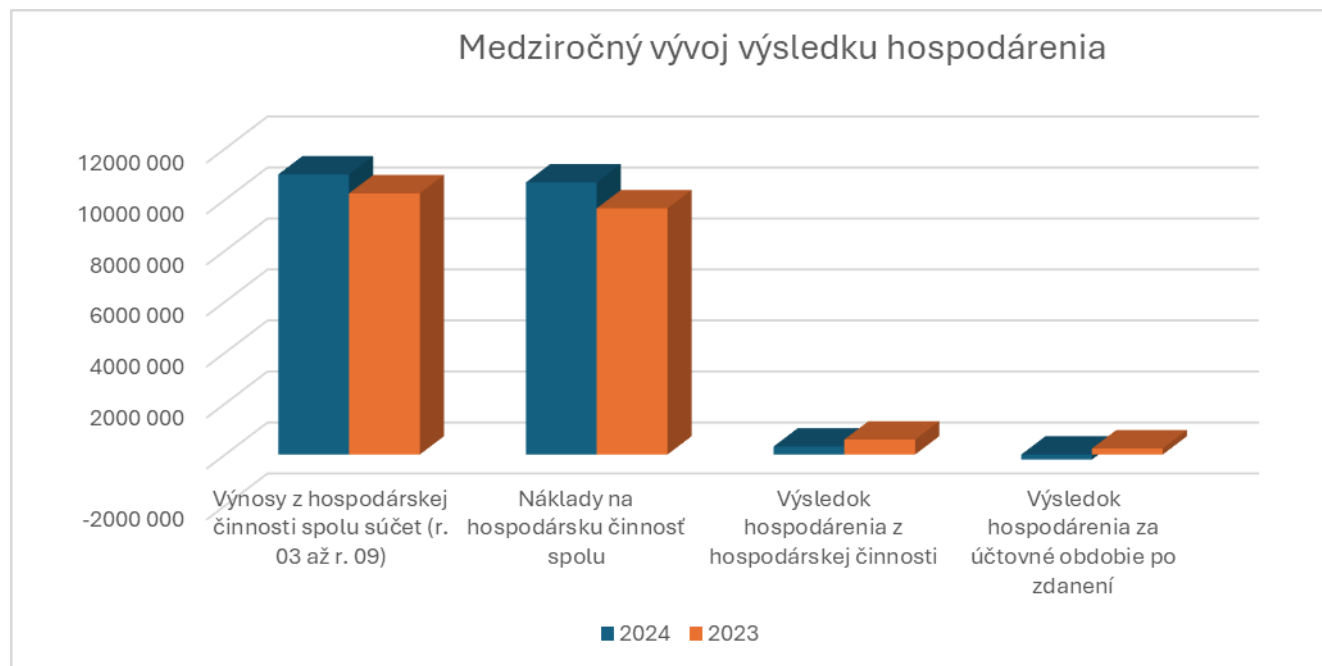
10. TABUĽKOVÁ ČASŤ

Medziročný vývoj výnosov, nákladov výsledku hospodárenia

	Text	Skutočnosť		Absolútny prírastok	Percentuálny prírastok
		Bežné účtovné obdobie	Bezprostredne predchádzajúce účtovné obdobie		
*	Čistý obrat (časť účt. tr. 6 podľa zákona)	10 445 415	9 102 880	1 342 535	115%
**	Výnosy z hospodárskej činnosti spolu súčet (r. 03 až r. 09)	10 989 193	10 244 947	744 246	107%
I.	Tržby z predaja tovaru (604, 607)				
II.	Tržby z predaja vlastných výrobkov (601)				
III.	Tržby z predaja služieb (602, 606)	10 445 415	9 102 880	1 342 535	115%
IV.	Zmeny stavu vnútroorganizačných zásob				
V.	Aktivácia (účtová skupina 62)				
VI.	Tržby z predaja dlhodobého majetku	409 275	1 093 558	-684 283	37%
VII.	Ostatné výnosy z hospodárskej činnosti	134 503	48 509	85 994	277%
**	Náklady na hospodársku činnosť spolu	10 672 044	9 655 393	1 016 651	111%
A.	Náklady vynaložené na obstaranie predaného tovaru				
B.	Spotreba materiálu, energie	3 201 115	3 014 590	186 525	106%
C.	Opravné položky k zásobám				
D.	Služby (účtová skupina 51)	3 562 421	2 998 650	563 771	119%
E.	Osobné náklady (r. 16 až r. 19)	1 439 270	1 222 182	217 088	118%
E.1.	Mzdové náklady (521, 522)	1 041 908	894 140	147 768	117%
2.	Odmeny členom orgánov spoločnosti a družstva (523)				
3.	Náklady na sociálne poistenie (524, 525, 526)	375 704	312 174	63 530	120%
4.	Sociálne náklady (527, 528)	21 658	15 868	5 790	136%
F.	Dane a poplatky (účtová skupina 53)	99 674	91 793	7 881	109%
G.	Odpisy a opravné položky k dlhodobému majetku	1 779 678	1 443 679	335 999	123%

G.1.	Odpisy dlhodobého majetku	1 779 678	1 443 679	335 999	123%
2.	Opravné položky k dlhodobému majetku				
H.	Zostatková cena predaného majetku a materiálu	260 955	636 554	-375 599	41%
I.	Opravné položky k pohľadávkam (+/-) (547)	4 570	3 730		
J.	Ostatné náklady na hospodársku činnosť	324 361	244 215	80 146	133%
***	Výsledok hospodárenia z hospodárskej činnosti	317 149	589 554	-272 405	54%
*	Pridaná hodnota	3 681 879	3 089 640	592 239	119%
**	Výnosy z finančnej činnosti spolu	463	231	232	200%
VIII.	Tržby z predaja cenných papierov a podielov (661)				
IX.	Výnosy z dlhodobého finančného majetku súčet (r. 32 až r. 34)				
IX.1.	Výnosy z cenných papierov a podielov				
X.	Výnosy z krátkodobého finančného majetku				
X.1.	Výnosy z krátkodobého finančného majetku				
XI.	Výnosové úroky (r. 40 + r. 41)				
XI.1.	Výnosové úroky od prepojených účtovných jednotiek (662A)				
2.	Ostatné výnosové úroky (662A)				
XII.	Kurzové zisky (663)	463	231	232	200%
XIII.	Výnosy z precenenia CP a výnosy z derivátových operácií				
XIV.	Ostatné výnosy z finančnej činnosti (668)				
**.	Náklady na finančnú činnosť spolu	539 792	279 989	259 803	193%
K.	Predané cenné papiere a podiely (561)				
L.	Náklady na krátkodobý finančný majetok (566)				
M.	Opravné položky k finančnému majetku (+/-) (565)				
N.	Nákladové úroky (r. 50 + r. 51)	515 340	251 020	264 320	205%
N.1.	Nákladové úroky pre prepojené účtovné jednotky (562A)				
2.	Ostatné nákladové úroky (562A)	515 340	251 020	264 320	205%
O.	Kurzové straty (563)	802	222	580	361%
P.	Náklady na precenenie CP a náklady na deriváty				
Q.	Ostatné náklady na finančnú činnosť (568, 569)	23 650	28 747	-5 097	82%
***	Výsledok hospodárenia z finančnej činnosti	-539 329	-279 758	-259 571	193%

****	Výsledok hospodárenia za účtovné obdobie pred zdanením	-222 180	309 796	-531 976	-72%
R.	Daň z príjmov (r. 58 + r. 59)	-25 477	70 972	-96 449	-36%
R.1.	Daň z príjmov splatná (591, 595)	4 827	71 605	-66 778	7%
2.	Daň z príjmov odložená (+/-) (592)	-30 304	-633	-29 671	
S.	Prevod podielov na výsledku hospodárenia				
****	Výsledok hospodárenia za účtovné obdobie po zdanení	-196 703	238 824	-435 527	-82%

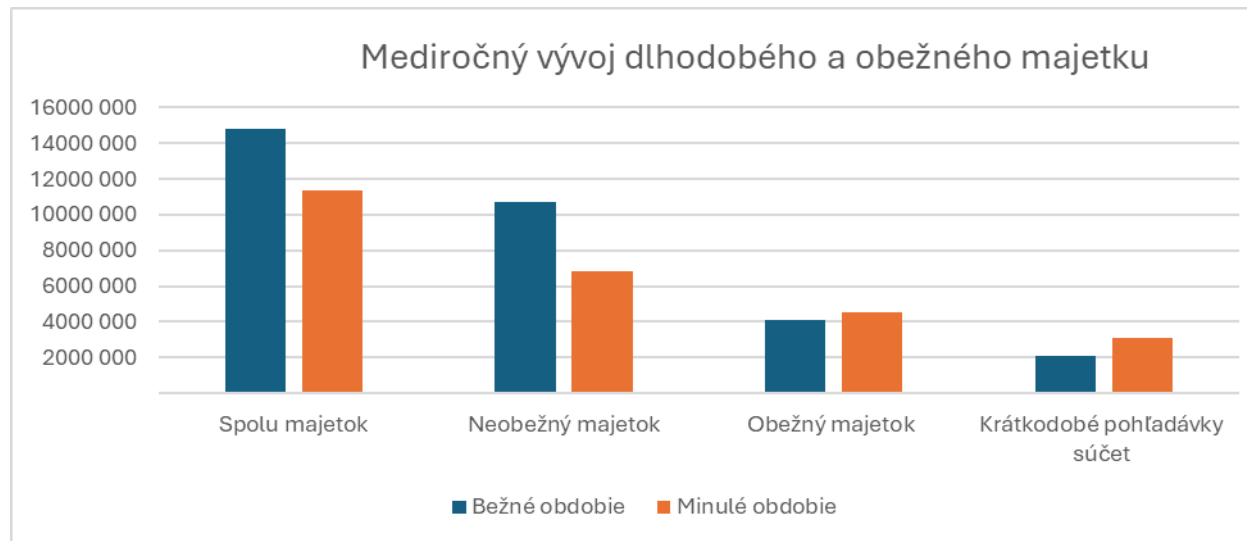


Medziročný vývoj stavu majetku a záväzkov

STRANA AKTÍV	Bežné účtovné obdobie	Bezprostredne predchádzajúce účtovné obdobie	Absolútny prírastok	Percentuálny prírastok
SPOLU MAJETOK	14 829 569	11 332 379	3 497 190	131%
Neobežný majetok	10 694 718	6 805 665	3 889 053	157%
Dlhodobý nehmotný majetok súčet				
Aktivované náklady na vývoj				
Softvér				
Oceniiteľné práva				
Goodwill				
Ostatný dlhodobý nehmotný majetok				
Obstarávaný dlhodobý nehmotný majetok				
Poskytnuté preddavky na dlhodobý nehmotný majetok				
Dlhodobý hmotný majetok súčet	10 694 718	6 805 665	3 889 053	157%
Pozemky	295 264	295 263	1	100%
Stavby	5 363 496	2 749 841	2 613 655	195%
Samostatné hnutelné veci a súbory hnutelných vecí	5 035 958	3 760 561	1 275 397	134%
Pestovateľské celky trvalých porastov				
Základné stádo a ťažné zvieratá				
Ostatný dlhodobý hmotný majetok				
Obstarávaný dlhodobý hmotný majetok				
Poskytnuté preddavky na dlhodobý hmotný majetok				
Opravná položka k nadobudnutému majetku				
Dlhodobý finančný majetok súčet				
Obstarávaný dlhodobý finančný majetok				
Poskytnuté preddavky na dlhodobý finančný majetok				
Obežný majetok	4 129 998	4 494 544	-364 546	92%
Zásoby súčet				
Materiál				

Nedokončená výroba a polotovary vlastnej výroby				
Výrobky				
Zvieratá				
Tovar				
Poskytnuté preddavky na zásoby				
Dlhodobé pohľadávky súčet				
Pohľadávky z obchodného styku súčet				
Pohľadávky z obchodného styku voči prepojeným ÚJ				
Pohľadávky z obchodného styku v rámci podielovej účasti				
Ostatné pohľadávky z obchodného styku				
Čistá hodnota zákazky				
Ostatné pohľadávky voči prepojeným účtovným jednotkám				
Ostatné pohľadávky v rámci podielovej účasti				
Pohľadávky voči spoločníkom, členom a združeniu				
Pohľadávky z derivátových operácií				
Iné pohľadávky				
Odložená daňová pohľadávka				
Krátkodobé pohľadávky súčet	4 121 959	4 476 870	-354 911	92%
Pohľadávky z obchodného styku súčet	2 110 225	3 058 593	-948 368	69%
Pohľadávky z obchodného styku voči prepojeným ÚJ				
Pohľadávky z obchodného styku v rámci podielovej účasti				
Ostatné pohľadávky z obchodného styku	2 110 225	3 058 593	-948 368	69%
Čistá hodnota zákazky				
Ostatné pohľadávky voči prepojeným účtovným jednotkám				
Ostatné pohľadávky v rámci podielovej účasti				
Pohľadávky voči spoločníkom, členom a združeniu	275 265	220 036	55 229	125%
Sociálne poistenie				
Daňové pohľadávky a dotácie	84 978	78 979	5 999	108%
Pohľadávky z derivátových operácií				
Iné pohľadávky	1 651 491	1 119 262	532 229	148%
Krátkodobý finančný majetok súčet				

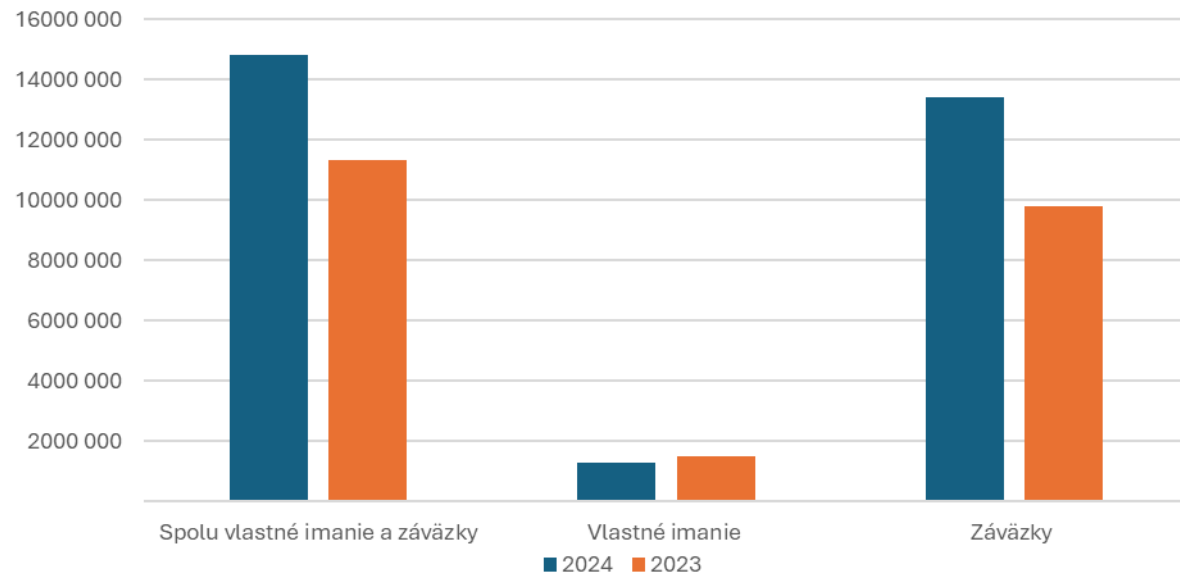
Krátkodobý finančný majetok v prepojených ÚJ				
Krátkodobý finančný majetok v prepojených ÚJ				
Vlastné akcie a vlastné obchodné podiely				
Obstarávaný krátkodobý finančný majetok				
Finančné účty	8 039	17 674	-9 635	45%
Peniaze	5 341	5 356	-15	100%
Účty v bankách	2 698	12 318	-9 620	22%
Časové rozlíšenie súčet	4 853	32 170	-27 317	15%
Náklady budúcich období dlhodobé				
Náklady budúcich období krátkodobé	4 853	32 170	-27 317	15%
Príjmy budúcich období dlhodobé				
Príjmy budúcich období krátkodobé		208		



STRANA PASÍV	Bežné účtovné obdobie	Bezprostredne predchádzajúce účtovné obdobie	Absolútny prírastok	Percentuálny prírastok
SPOLU VLASTNÉ IMANIE A ZÁVÄZKY	14 829 569	11 332 379	3 497 190	131%
Vlastné imanie	1 279 647	1 476 351	-196 704	87%
Základné imanie súčet	400 000	400 000		100%
Základné imanie	400 000	400 000		100%
Zmena základného imania				
Pohľadávky za upísané vlastné imanie				
Emisné ážio (412)				
Ostatné kapitálové fondy (413)				
Zákonné rezervné fondy	44 931	44 931		100%
Zákonný rezervný fond a nedeliteľný fond	44 931	44 931		100%
Rezervný fond na vlastné akcie a vlastné podiely				
Ostatné fondy zo zisku				
Štatutárne fondy				
Ostatné fondy				
Oceňovacie rozdiely z precenenia súčet				
Oceňovacie rozdiely z precenenia majetku				
Oceňovacie rozdiely z kapitálových účastín				
Oceňovacie rozdiely z precenenia pri zlúčení,				
Výsledok hospodárenia minulých rokov	1 031 419	792 596	238 823	130%
Nerozdelený zisk minulých rokov	1 031 419	792 596	238 823	130%
Neuhradená strata minulých rokov				
Výsledok hospodárenia za účtovné obdobie po zdanení	-196 703	238 824	-435 527	-82%
Záväzky	13 400 251	9 772 778	3 627 473	137%
Dlhodobé záväzky súčet	6 423 608	4 433 013	1 990 595	145%
Dlhodobé záväzky z obchodného styku súčet				
Dlhodobé zmenky na úhradu				
Vydané dlhopisy				

Závazky zo sociálneho fondu	42 631	36 526	6 105	117%
Iné dlhodobé záväzky	6 411 914	4 397 120	2 014 794	146%
Dlhodobé záväzky z derivátových operácií				
Odložený daňový záväzok	-30 937	-633	-30 304	
Dlhodobé rezervy				
Zákonné rezervy				
Ostatné rezervy				
Dlhodobé bankové úvery	4 572 892	3 668 333	904 559	125%
Krátkodobé záväzky súčet	994 593	667 113	327 480	149%
Záväzky z obchodného styku súčet	814 164	628 139	186 025	130%
Záväzky z obchodného styku voči prepojeným ÚJ	87 235	48 000	39 235	
Záväzky z obchodného styku v rámci podielovej účasti				
Ostatné záväzky z obchodného styku	726 929	580 139	146 790	125%
Čistá hodnota zákazky				
Ostatné záväzky voči prepojeným ÚJ				
Ostatné záväzky v rámci podielovej účasti				
Záväzky voči spoločníkom a združeniu				
Záväzky voči zamestnancom				
Záväzky zo sociálneho poistenia	44 837	33 983	10 854	132%
Daňové záväzky a dotácie	9 707	4 901	4 806	198%
Záväzky z derivátových operácií				
Iné záväzky	125 885	90	125 795	139872%
Krátkodobé rezervy	109 909	83 558	26 351	132%
Zákonné rezervy	109 909	83 558	26 351	132%
Ostatné rezervy				
Bežné bankové úvery	1 299 249	920 761	378 488	141%
Krátkodobé finančné výpomoci				
Časové rozlíšenie súčet	149 671	83 250	66 421	180%
Výdavky budúcich období dlhodobé				
Výdavky budúcich období krátkodobé	149 523	83 250	66 273	180%
Výnosy budúcich období dlhodobé	148			

Medziročný vývoj majetku a záväzkov



Vývoj ukazovateľov finančnej analýzy

Rentabilita tržieb	31.12.2024	31.12.2023	Prír. +, Úbytok -
Zisk po zdanení	-196 703,00	238 824,00	-435 527,00
Výnosy z hospodárskej činnosti	10 989 193,00	10 244 947,00	744 246,00
Rentabilita tržieb	-1,79%	2,33%	-4,12%

Rentabilita nákladov	31.12.2024	31.12.2023	Prír. +, Úbytok -
Zisk po zdanení	-196 703,00	238 824,00	-435 527,00
Náklady na hospodársku činnosť	10 672 044,00	9 655 393,00	1 016 651,00
Rentabilita tržieb	-1,84%	2,47%	-4,32%

Celková likvidita	31.12.2024	31.12.2023	Prír. +, Úbytok -
Obežný majetok	4 129 998,00	4 494 544,00	-364 546,00
Krátkodobé záväzky	994 593,00	667 113,00	327 480,00
Celková likvidita	4,15	6,74	-2,58
Štatistická hodnota	2-2,5	Rozdiel	2,15

Podiel zadĺženosti (úroveň krízy)	31.12.2024	31.12.2023	Prír. +, Úbytok -
Vlastné imanie	1279647,00	1476351,00	-196704,00
Záväzky celkom	13400251,00	9772778,00	3627473,00
Úroveň zadĺženosti	0,10	0,15	-0,06
Úroveň krízy	0,08	Rozdiel	0,02

EBITDA - PREVÁDZKOVÁ VÝKONNOSŤ	31.12.2024	31.12.2023	Prír. +, Úbytok -
Výnosy z hospodárskej činnosti	10 989 193	10 244 947	744 246
Zisk pred zdanením	-222 180,00	309 796,00	-531976,00
Odpisy DHM	1 779 678,00	1 443 679,00	335999,00
Platené úroky z úverov	515 340,00	251 020,00	264320,00
EBITDA-PREVÁDZKOVÁ VÝKONNOSŤ	2 072 838,00	2 004 495,00	68343,00
EBITDA - vývoj (výnosy/EBITDA)	18,86%	19,57%	-0,70%

11. Správa audítora