

CPA s.r.o.

**DODATOK SPRÁVY NEZÁVISLÉHO
AUDÍTORA K VÝROČNEJ SPRÁVE
K ČASTI SPRÁVA K INFORMÁCIÁM, KTORÉ
SA UVÁDZAJÚ VO VÝROČNEJ SPRÁVE**

31. DECEMBER 2024

CPA s.r.o.

DODATOK SPRÁVY NEZÁVISLÉHO AUDÍTORA k časti Správa k informáciám, ktoré sa uvádzajú vo výročnej správe

Spoločníkom a konateľom spoločnosti CPA s.r.o.:

Overili sme individuálnu účtovnú závierku spoločnosti CPA s.r.o. (ďalej len „spoločnosť“) k 31. decembru 2024 uvedenú v prílohe 1 priloženej konsolidovanej výročnej správy spoločnosti, ku ktorej sme dňa 28. marca 2025 vydali správu nezávislého audítora, ktorá je súčasťou prílohy 1 konsolidovanej výročnej správy spoločnosti. Taktiež sme overili konsolidovanú účtovnú závierku spoločnosti CPA s.r.o. a jej dcérskych spoločností (ďalej len „skupina“) k 31. decembru 2024 uvedenú v prílohe 2 priloženej konsolidovanej výročnej správy spoločnosti, ku ktorej sme dňa 18. júla 2025 vydali správu nezávislého audítora, ktorá je súčasťou prílohy 2 konsolidovanej výročnej správy spoločnosti. Tento dodatok sme vypracovali v zmysle § 27 odsek 6 zákona č. 423/2015 Z.z. o štatutárnom audite a o zmene a doplnení zákona č. 431/2002 Z. z. o účtovníctve v znení neskorších predpisov (ďalej len „zákon o štatutárnom audite“).

Na základe vykonaných prác, ktoré sú opísané v častiach „Správa k informáciám, ktoré sa uvádzajú vo výročnej správe“ vyššie uvedených správ nezávislého audítora, podľa nášho názoru:

- informácie uvedené v konsolidovanej výročnej správe spoločnosti zostavenej za rok 2024 sú v súlade s jej individuálnou aj konsolidovanou účtovnou závierkou za daný rok,
- konsolidovaná výročná správa obsahuje informácie podľa zákona č. 431/2002 Z. z. o účtovníctve v znení neskorších predpisov.

Okrem toho, na základe našich poznatkov o skupine a jej situácii, ktoré sme získali počas auditov individuálnej účtovnej závierky a konsolidovanej účtovnej závierky, sme povinní uviesť, či sme zistili významné nesprávnosti v konsolidovanej výročnej správe. V tejto súvislosti neexistujú zistenia, ktoré by sme mali uviesť.

Bratislava 8. októbra 2025



Ing. Zuzana Letková, FCCA
zodpovedný audítor
Licencia SKAu č. 865

V mene spoločnosti
Deloitte Audit s.r.o.
Licencia SKAu č. 014



VÝROČNÁ

SPRÁVA

2024

Úvodné slovo	2
1. Základné údaje o spoločnosti	3
2. Predmet činnosti	3
3. Spoločníci	4
4. Štatutárny orgán	4
5. Údaje individuálnej účtovnej závierky	5
6. Finančné investície	7
7. Dôležité skutočnosti vzťahujúce sa k účtovnej závierke	8
8. Vplyv činnosti spoločnosti na životné prostredie a zamestnanosť	10
9. Náklady na činnosti v oblasti výskumu a vývoja	10
10. Predpokladaný vývoj spoločnosti v budúcom období	11
Kontakt	11

Prílohy:

1. Individuálna účtovná závierka spoločnosti k 31.12.2024 vrátane správy nezávislého audítora
2. Konsolidovaná účtovná závierka spoločnosti k 31.12.2024 vrátane správy nezávislého audítora

ÚVODNÉ SLOVO

Spoločnosť CPA s.r.o. (ďalej len „Spoločnosť“) vznikla v roku 1994 s pôvodným názvom CPA Podbrezová s.r.o. Vo svojom dlhodobom podnikateľskom zámere si popri plnení obchodného plánu stanovila okrem iného i dosiahnutie cieľa presadiť sa medzi akcionármi konkrétnej privátnej akciovej spoločnosti (ktorá sa po prvej vlne kupónovej privatizácie nachádzala vo veľkej finančnej strate) do takej miery, aby bola manažujúcim činiteľom jej oživenia, získania finančnej stability a garantujúcim subjektom perspektívneho rozvoja danej akciovej spoločnosti.

V predchádzajúcich rokoch, vrátane roku 2024, Spoločnosť vykonala všetko, čo bolo potrebné pre dosiahnutie tohto cieľa.

1 ZÁKLADNÉ ÚDAJE O SPOLOČNOSTI

Názov spoločnosti:	CPA s.r.o.
Právna forma:	spoločnosť s ručením obmedzeným
Sídlo spoločnosti:	Kolkáreň 35, Nový závod 976 81 Podbrezová
Dátum založenia:	11. 08. 1994
Dátum zápisu do obchodného registra:	15. 08. 1994
Identifikačné číslo:	31 612 521
Základné imanie:	2 065 196,00 €

Spoločnosť je zapísaná v Obchodnom registri Okresného súdu Banská Bystrica, oddiel Sro, vložka číslo 2138/S.

Spoločnosť nemá organizačnú zložku v zahraničí.

2 PREDMET ČINNOSTI

- maloobchod - kúpa tovaru za účelom jeho predaja konečnému spotrebiteľovi v rozsahu voľných živností;
- sprostredkovanie obchodu a služieb;
- veľkoobchod - kúpa tovaru na účely jeho predaja iným prevádzkovateľom živnosti v rozsahu voľných živností;
- reklamné a propagačné činnosti;
- sprostredkovanie dopravy v rozsahu voľných živností - nadviazanie kontaktov medzi prepravcom a dopravcom;
- prenájom motorových vozidiel;
- prenájom strojov a zariadení bez obsluhujúceho personálu;
- činnosť organizačných a ekonomických poradcov;
- prenájom nehnuteľností, bytových a nebytových priestorov spojených s poskytovaním iných, než základných služieb;
- správa a údržba bytového a nebytového fondu v rozsahu voľných živností.

3 SPOLOČNÍCI

MENO A PRIEZVISKO SPOLOČNÍKA

VÝŠKA VKLADU KAŽDÉHO SPOLOČNÍKA

Ing. Vladimír Soták	295 028,00 €
Ing. Vladimír Zvarík († 3. februára 2025)	295 028,00 €
Ing. Ľudovít Ihring	295 028,00 €
Ing. Marian Kurčík	295 028,00 €
Ing. Jozef Marčok	295 028,00 €
Ing. Július Kriváň	295 028,00 €
Ing. Ján Banas	295 028,00 €

4 ŠTATUTÁRNY ORGÁN

KONATELIA

Ing. Vladimír Soták
Ing. Vladimír Zvarík († 3. februára 2025)
Ing. Ľudovít Ihring
Ing. Marian Kurčík
Ing. Jozef Marčok
Ing. Július Kriváň
Ing. Ján Banas

5 ÚDAJE INDIVIDUÁLNEJ ÚČTOVNEJ ZÁVIERKY

HLAVNÉ ÚDAJE ZO SÚVAHY (v EUR)

STRANA AKTÍV	31.12.2024	31.12.2023	31.12.2022	31.12.2021
Spolu majetok	117 482 006	117 568 116	117 282 990	117 252 636
Pohľadávky za upísané vlastné imanie	0	0	0	0
Neobežný majetok	116 551 702	116 783 646	116 748 109	116 785 713
Dlhodobý nehmotný majetok	0	364	910	1 456
Dlhodobý hmotný majetok	3 346 973	3 578 553	3 567 662	3 626 436
Dlhodobý finančný majetok	113 204 729	113 204 729	113 179 537	113 157 821
Obežný majetok	926 986	782 802	531 563	463 440
Zásoby	22 039	22 946	22 348	607
Dlhodobé pohľadávky	112 392	114 654	85 464	60 987
Krátkodobé pohľadávky	50 203	59 861	71 822	93 909
Finančné účty	742 352	585 341	351 929	307 937
Časové rozlíšenie	3 318	1 668	3 318	3 483

STRANA PASÍV	31.12.2024	31.12.2023	31.12.2022	31.12.2021
Spolu vlastné imanie a záväzky	117 482 006	117 568 116	117 282 990	117 252 636
Vlastné imanie	117 344 037	117 400 397	117 148 496	117 155 857
Základné imanie	2 065 196	2 065 196	2 065 196	2 065 196
Kapitálové fondy	94 204	94 204	94 204	94 204
Fondy zo zisku	243 581	243 581	243 581	243 581
Výsledky hospodárenia minulých rokov	114 997 416	111 245 015	111 042 875	114 715 313
Výsledky hospodárenia bežného účtovného obdobia	-56 360	3 752 401	3 702 640	37 563
Záväzky	137 969	167 694	134 494	96 779
Rezervy	32 681	33 123	39 505	33 322
Dlhodobé záväzky	1 350	1 454	1 259	1 259
Krátkodobé záväzky	103 938	133 117	93 730	62 198
Bankové úvery a výpomoci	0	0	0	0
Časové rozlíšenie	0	25	0	0

HLAVNÉ ÚDAJE Z VÝKAZU ZISKOV A STRÁT (v EUR)

TEXT	31.12.2024	31.12.2023	31.12.2022	31.12.2021
Tržby z predaja tovaru	0	0	0	0
Náklady vynaložené na obstaranie predaného tovaru	0	0	0	0
Obchodná marža	0	0	0	0
Výroba	640 606	627 411	566 659	610 334
Výrobná spotreba	369 012	368 503	352 397	318 057
Pridaná hodnota	271 594	258 908	214 262	292 277
Osobné náklady	78 758	133 905	132 945	91 652
Dane a poplatky	14 426	10 982	10 977	11 050
Odpisy dlhodobého nehmotného a hmotného majetku	165 660	158 424	152 668	152 024
Tvorba a zúčt. oprav. položiek k dlhodobému hmot. a nehmot. majetku	65 536	1 088	0	0
Tvorba a zúčt. oprav. položiek k pohľadávkam	0	0	0	-87
Tržby z predaja dlhodobého majetku a materiálu	2 005	0	120	0
Zostatková cena predaného dlhodobého majetku	748	0	0	0
Ostatné výnosy z hospodárskej činnosti	1 626	8 084	0	918
Ostatné náklady na hospodársku činnosť	8 847	8 589	26 095	8 581
Výsledok hospodárenia z hospodárskej činnosti	-58 750	-45 996	-108 303	29 975
Výnosy z finančnej činnosti	11 591	3 789 431	3 788 861	16 669
Náklady na finančnú činnosť	897	825	835	878
Výsledok hospodárenia z finančnej činnosti	10 694	3 788 606	3 788 026	15 791
Daň z príjmov	8 304	-9 791	-22 917	8 203
Výsledok hospodárenia za bežné účtovné obdobie	-56 360	3 752 401	3 702 640	37 563

6 FINANČNÉ INVESTÍCIE

Názov	Sídlo	Podiel na základnom imaní
Železiarne Podbrezová a. s.	Kolkáreň 35, Podbrezová Slovensko	79,478 % *

* priamy akcionársky podiel

V priebehu roku 2024 nenastali zmeny vo finančnom majetku Spoločnosti. Finančný majetok spoločnosti tvoria akcie spoločnosti Železiarne Podbrezová s celkovým akcionárskym podielom k 31.12.2024 vo výške 79,478 %.

Účtovná závierka Spoločnosti k 31. decembru 2024 bola zostavená ako riadna účtovná závierka podľa § 17 ods. 6 zákona č. 431/2002 Z. z. o účtovníctve, za účtovné obdobie od 1. januára 2024 do 31. decembra 2024. Účtovná závierka bola zostavená za predpokladu nepretržitého trvania spoločnosti (going concern). Spoločnosť v roku 2024 nepristúpila k zmene účtovných zásad a metód v porovnaní s rokom 2023.

Dlhodobý nehmotný majetok

Spoločnosť v roku 2024 nenadobudla nový dlhodobý nehmotný majetok. Na účte 013 Spoločnosť účtuje o programovom vybavení: účtovný software a upgrade softwaru „dispečing D2000“ – oba plne odpísané, stále v používaní.

Dlhodobý hmotný majetok

Stavby - účtovná skupina 021 – v priebehu roku 2024 Spoločnosť zhodnotila svoj dlhodobý majetok Polyfunkčnú budovu Zlatý jeleň v Bratislave prvomontážou elektrickej zásuvky do vitríny umiestnenej v pasáži budovy. Zrealizované technické zhodnotenie bolo v obstarávacej cene nižšej ako 1 700 € v úhrne za rok, preto Spoločnosť využila možnosť zúčtovať ho priamo do nákladov.

Samostatné hnutelné veci a súbory hnutelných vecí - účtovná skupina 022, predstavujú rôzny dlhodobý hmotný majetok, ktorý Spoločnosť odpisuje a používa. Počítač; trezor; tlačiareň Minolta a klíma nachádzajúce sa v sídle Spoločnosti sú plne odpísané, ale stále v používaní. Golfový simulátor; PS technologické vybavenie pripojené na PCO; TV a zariadenie v Apartmánach; zariadenie zasadačky, skladu a WC na II. NP; digitálny projektor; trezor a reklamné panely nachádzajúce sa v budove Zlatého jeleňa sú taktiež plne odpísané, no stále sa využívajú. V roku 2024 Spoločnosť nenadobudla nový dlhodobý hmotný majetok.

Pozemky – účtovná skupina 031, predstavuje pozemky vo veľkosti spoluvlastníckeho podielu k Polyfunkčnému domu Zlatý jeleň a k dvom bytom a garážovým státiam v uvedenej budove.

Dlhodobý finančný majetok

V roku 2024 Spoločnosť nenakupovala nový finančný majetok. Spoločnosť vlastní akcie spoločnosti ŽP a. s. . Majetkový podiel v uvedenej spoločnosti sa oproti roku 2023 nezmenil a predstavuje 79,478 %.

Krátkodobé pohľadávky

Spoločnosť k ultimu roku 2024 evidovala krátkodobé pohľadávky z obchodného styku a daňové pohľadávky (preplatok na dani z príjmu PO).

Krátkodobé záväzky

Medzi záväzky Spoločnosti patria krátkodobé záväzky z obchodného styku splatené v januári 2025 a záväzky voči zamestnancom a štátnym inštitúciám

(sociálne a daňové záväzky – daň zo závislej činnosti a DPH za 12/2024), ktoré boli uhradené v zákonnej lehote splatnosti.

Bankové úvery a výpomoci

V roku 2024 Spoločnosť neúčtovala o bankových úveroch a výpomociach.

Tržby za vlastné výkony a tovar

Prehľad tržieb za služby a tovar podľa teritórií:

	(v EUR)	Služby	
		2024	2023
Slovenská republika		640 606	627 411
Spolu		640 606	627 411

Výnosy z cenných papierov a podielov

Prehľad výnosov z cenných papierov a podielov:

	(v EUR)	2024	2023
Dividendy Železiarne Podbrezová a.s.		0	3 789 300
Spolu		0	3 789 300

Informácie o ekonomických vzťahoch účtovnej jednotky a spriaznených osôb

- Spoločnosť v roku 2024 poskytovala spriazneným osobám služby ekonomického charakteru;
- nákup tovarov a služieb od dcérskych spoločností (spotrebný materiál, outsorsing k dodávke a správe výpočtovej techniky, stravovacie služby a iné);
- prenájom nebytových a bytových priestorov dcérskym účtovným jednotkám a od dcérskej účtovnej jednotky;
- zabezpečenie dodávok energií a služieb pre bytové a nebytové priestory spriazneným osobám.

Udalosti, ktoré nastali po dni, ku ktorému sa zostavuje účtovná závierka

Dcérska spoločnosť ŽP a. s. schválila účtovnú závierku za rok 2024 a rozdelenie hospodárskeho výsledku za uvedené účtovné obdobie.

Spoločnosť v októbri 2025 odpredala dlhodobý hmotný majetok – dva byty v PD Zlatý jeleň.

Rozdelenie výsledku hospodárenia

Strata za rok 2024 vo výške 56 359,92 EUR bola na základe rozhodnutia Valného zhromaždenia z 1. júla 2025 uhradená z nerozdeleného zisku minulých rokov.

Zisk za rok 2023 - vo výške 3 752 400,77 € - bol, na základe rozhodnutia valného zhromaždenia v roku 2024, rozdelený nasledovne:

	v EUR
▪ prídel do rezervného fondu	0,00
▪ prídel do sociálneho fondu	0,00
▪ prevod na nerozdelený zisk minulých rokov	3 752 400,77

Povinný prídel do rezervného fondu nie je potrebný, pretože zákonný rezervný fond dosiahol maximálnu hranicu stanovenú v právnych predpisoch a v spoločenskej zmluve (10 % základného imania spoločnosti).

8 VPLYV ČINNOSTI SPOLOČNOSTI NA ŽIVOTNÉ PROSTREDIE A ZAMESTNANOSŤ

Spoločnosť neidentifikovala žiadne nežiaduce vplyvy v rámci svojej podnikateľskej činnosti na životné prostredie.

Spoločnosť v rámci svojej podnikateľskej činnosti počtom svojich zamestnancov výrazne neovplyvňuje situáciu na trhu práce v regióne, v ktorom vykonáva svoje podnikateľské aktivity.

9 NÁKLADY NA ČINNOSTI V OBLASTI VÝSKUMU A VÝVOJA


Spoločnosť sa nezaobráva výskumom a vývojom.

10 PREDPOKLADANÝ VÝVOJ SPOLOČNOSTI V BUDÚCOM OBDOBÍ

Finančná situácia Spoločnosti je stabilizovaná. Predpokladáme, že aj v budúcom období bude stabilná.

V Podbrezovej dňa 8. októbra 2025

Konatelia spoločnosti:



Ing. Vladimír Soták
konateľ spoločnosti



Ing. Marian Kurčík
konateľ spoločnosti



Ing. Ján Banas
konateľ spoločnosti

CPA s.r.o.
Kolkáreň 35
Nový závod
976 81 Podbrezová
-1-

KONTAKT:

Telefón: 048 645 1701

048 645 1700

Fax: 048 645 1702

E-mail: kupcova.roberta@zelpo.sk



INDIVIDUÁLNA ÚČTOVNÁ ZÁVIERKA

K 31. 12. 2024

príloha č.1 k výročnej správe 2024

CPA s.r.o.

**SPRÁVA NEZÁVISLÉHO AUDÍTORA
Z AUDITU ÚČTOVNEJ ZÁVIERKY
K 31. DECEMBRU 2024**

A

**SPRÁVA K ĎALŠÍM POŽIADAVKÁM ZÁKONOV
A INÝCH PRÁVNÝCH PREDPISOV**

CPA s.r.o.

SPRÁVA NEZÁVISLÉHO AUDÍTORA

Spoločníkom a konateľom spoločnosti CPA s.r.o.:

SPRÁVA Z AUDITU ÚČTOVNEJ ZÁVIERKY

Názor

Uskutočnili sme audit účtovnej závierky spoločnosti CPA s.r.o. (ďalej len „spoločnosť“), ktorá zahŕňa súvahu k 31. decembru 2024, výkaz ziskov a strát za rok, ktorý sa skončil k uvedenému dátumu, a poznámky, ktoré obsahujú súhrn významných účtovných zásad a účtovných metód.

Podľa nášho názoru, priložená účtovná závierka poskytuje pravdivý a verný obraz finančnej situácie spoločnosti k 31. decembru 2024 a výsledku jej hospodárenia za rok, ktorý sa skončil k uvedenému dátumu, v súlade so zákonom č. 431/2002 Z. z. o účtovníctve v znení neskorších predpisov (ďalej len „zákon o účtovníctve“).

Základ pre názor

Audit sme uskutočnili v súlade s Medzinárodnými audítorskými štandardmi. Naša zodpovednosť podľa týchto štandardov sa bližšie uvádza v odseku *Zodpovednosť audítora za audit účtovnej závierky*. Od spoločnosti sme nezávislí podľa ustanovení zákona č. 423/2015 Z. z. o štatutárnom audite a o zmene a doplnení zákona č. 431/2002 Z. z. o účtovníctve v znení neskorších predpisov, v platnom znení (ďalej len „zákon o štatutárnom audite“) týkajúcich sa nezávislosti a etiky vrátane Etického kódexu audítora, ktoré sú relevantné pre náš audit účtovnej závierky, a splnili sme aj ostatné požiadavky týchto ustanovení týkajúcich sa etiky. Sme presvedčení, že získané audítorské dôkazy poskytujú dostatočný a vhodný základ pre náš názor.

Iná skutočnosť

Spoločnosť nespĺňa veľkostné kritériá pre povinný audit účtovnej závierky v zmysle zákona o účtovníctve. Pre audit účtovnej závierky sa rozhodla dobrovoľne.

Zodpovednosť štatutárneho orgánu za účtovnú závierku

Štatutárny orgán spoločnosti zodpovedá za zostavenie účtovnej závierky tak, aby poskytovala pravdivý a verný obraz v súlade so zákonom o účtovníctve, a za interné kontroly, ktoré štatutárny orgán spoločnosti považuje za potrebné pre zostavenie účtovnej závierky, aby neobsahovala významné nesprávnosti, či už v dôsledku podvodu alebo chyby.

Pri zostavovaní účtovnej závierky štatutárny orgán zodpovedá za zhodnotenie schopnosti spoločnosti nepretržite pokračovať vo svojej činnosti, za opísanie skutočností týkajúcich sa nepretržitého pokračovania v činnosti, ak je to potrebné, a za použitie predpokladu nepretržitého pokračovania v činnosti v účtovníctve, ibaže by mal v úmysle spoločnosť zlikvidovať alebo ukončiť jej činnosť, alebo by nemal inú reálnu možnosť než tak urobiť.

Zodpovednosť audítora za audit účtovnej závierky

Našou zodpovednosťou je získať primerané uistenie, či účtovná závierka ako celok neobsahuje významné nesprávnosti, či už v dôsledku podvodu alebo chyby, a vydať správu audítora, ktorá obsahuje názor audítora. Primerané uistenie predstavuje vysoký stupeň uistenia, ale nie záruku, že audit vykonaný podľa Medzinárodných audítorských štandardov vždy odhalí prípadnú významnú nesprávnosť. Nesprávnosti môžu vzniknúť v dôsledku podvodu alebo chyby a považujú sa za významné, ak by bolo opodstatnené očakávať, že jednotlivito alebo v súhrne ovplyvnia ekonomické rozhodnutia používateľov, ktoré boli prijaté na základe tejto účtovnej závierky.

V rámci auditu v súlade s Medzinárodnými audítorskými štandardmi uplatňujeme odborný úsudok a zachovávame profesionálny skepticizmus počas celého auditu. Okrem toho:

- Identifikujeme a posudzujeme riziká významnej nesprávnej účtovnej závierky, či už v dôsledku podvodu alebo chyby, navrhujeme a vykonávame audítorské postupy reagujúce na tieto riziká a získavame audítorské dôkazy, ktoré sú dostatočné a vhodné na poskytnutie základu pre názor audítora. Riziko neodhalenia významnej nesprávnej v dôsledku podvodu je vyššie ako riziko v dôsledku chyby, pretože podvod môže zahŕňať tajnú dohodu, falšovanie, úmyselné vynechanie, nepravdivé vyhlásenie alebo obídenie internej kontroly.
- Oboznamujeme sa s internými kontrolami relevantnými pre audit, aby sme mohli navrhnúť audítorské postupy vhodné za daných okolností, ale nie aby sme vyjadrili názor na efektívnosť interných kontrol spoločnosti.
- Hodnotíme vhodnosť použitých účtovných zásad a účtovných metód, ako aj primeranosť účtovných odhadov a súvisiacich informácií zverejnených štatutárnym orgánom.
- Predkladáme záver o tom, či štatutárny orgán vhodne používa účtovnú zásadu nepretržitého pokračovania v činnosti, a na základe získaných audítorských dôkazov záver o tom, či existuje významná neistota v súvislosti s udalosťami alebo okolnosťami, ktoré by mohli významne spochybniť schopnosť spoločnosti nepretržite pokračovať v činnosti. Ak dospejeme k záveru, že významná neistota existuje, sme povinní upozorniť v našej správe audítora na súvisiace informácie uvedené v účtovnej závierke alebo, ak sú takéto zverejnené informácie nedostatočné, modifikovať náš názor. Naše závery však vychádzajú z audítorských dôkazov získaných do dátumu vydania našej správy audítora. Budúce udalosti alebo okolnosti však môžu spôsobiť, že spoločnosť prestane pokračovať v nepretržitej činnosti.
- Hodnotíme celkovú prezentáciu, štruktúru a obsah účtovnej závierky vrátane zverejnených informácií, ako aj to, či účtovná závierka verne zobrazuje uskutočnené transakcie a udalosti.

SPRÁVA K ĎALŠÍM POŽIADAVKÁM ZÁKONOV A INÝCH PRÁVNÝCH PREDPISOV

Správa k informáciám, ktoré sa uvádzajú vo výročnej správe

Štatutárny orgán je zodpovedný za informácie uvedené vo výročnej správe zostavenej podľa požiadaviek zákona o účtovníctve. Naš vyššie uvedený názor na účtovnú závierku sa nevzťahuje na iné informácie vo výročnej správe.

V súvislosti s auditom účtovnej závierky je našou zodpovednosťou oboznámiť sa s informáciami uvedenými vo výročnej správe a posúdiť, či tieto informácie nie sú vo významnom nesúlade s účtovnou závierkou alebo našimi poznatkami o účtovnej jednotke a situácii v nej, ktoré sme získali počas auditu účtovnej závierky, alebo sa inak zdajú byť významne nesprávne.

Výročnú správu sme ku dňu vydania správy audítora z auditu účtovnej závierky nemali k dispozícii.

Keď získame výročnú správu, posúdime, či výročná správa spoločnosti obsahuje informácie, ktorých uvedenie vyžaduje zákon o účtovníctve, a na základe prác vykonaných počas auditu účtovnej závierky vyjadríme názor, či:

- informácie uvedené vo výročnej správe zostavenej za rok 2024 sú v súlade s účtovnou závierkou za daný rok,
- výročná správa obsahuje informácie podľa zákona o účtovníctve.

Okrem toho uvedieme, či sme zistili významné nesprávne vo výročnej správe na základe našich poznatkov o spoločnosti a jej situácii, ktoré sme získali počas auditu účtovnej závierky.

Bratislava 28. marca 2025



Ing. Zuzana Letková, FCCA
zodpovedný audítor
Licencia UDVA č. 865

V mene spoločnosti
Deloitte Audit s.r.o.
Licencia SKAu č. 014

Úč POD

ÚČTOVNÁ ZÁVIERKA



podnikateľov v podvojnóm účtovníctve

zostavená k 3 1 . 1 2 . 2 0 2 4

Číselné údaje sa zarovnávajú vpravo, ostatné údaje sa píšú zľava. Nevyplnené riadky sa ponechávajú prázdne.

Údaje sa vyplňajú paličkovým písmom (podľa tohto vzoru), písacím strojom alebo tlačiarňou, a to čiernou alebo tmavomodrou farbou.

Á Ä B Č D É F G H Í J K L M N O P Q R Š T Ú V X Ý Ž 0 1 2 3 4 5 6 7 8 9

Daňové identifikačné číslo 2 0 2 0 4 6 3 4 0 1	Účtovná závierka <input checked="" type="checkbox"/> riadna	Účtovná jednotka <input checked="" type="checkbox"/> malá	Mesiac od 0 1	Rok 2 0 2 4
IČO 3 1 6 1 2 5 2 1	<input type="checkbox"/> mimoriadna	<input type="checkbox"/> veľká	Za obdobie do 1 2	2 0 2 4
SK NACE 7 0 . 2 2 . 0	<input type="checkbox"/> priebežná	(vyznačí sa X)	Bezprostredne predchádzajúce obdobie od 0 1	2 0 2 3
			do 1 2	2 0 2 3

Priložené súčasti účtovnej závierky

 Súvaha (Úč POD 1-01)
(v celých eurách) Výkaz ziskov a strát (Úč POD 2-01)
(v celých eurách) Poznámky (Úč POD 3-01)
(v celých eurách)

Obchodné meno (názov) účtovnej jednotky

C P A s . r . o .

Sídlo účtovnej jednotky

Ulica

K o l k á r e ň 3 5 , N o v ý z á v o d

Číslo

PSČ

Obec

9 7 6 8 1 P o d b r e z o v á

Označenie obchodného registra a číslo zápisu obchodnej spoločnosti

O R O k r e s n é h o s ú d u B . B y s t r i c a , O d d i e l :

S r o , v l o ž k a č í s l o : 2 1 3 8 / S

Telefónne číslo

Faxové číslo

0 0 4 8 / 6 4 5 1 7 0 1 /

E-mailová adresa

k u p c o v a . r o b e r t a @ z e l p o . s k

Zostavená dňa:

1 2 . 0 3 . 2 0 2 5

Schválená dňa:

. . 2 0

Podpisový záznam štatutárneho orgánu účtovnej jednotky alebo člena štatutárneho orgánu účtovnej jednotky alebo podpisový záznam fyzickej osoby, ktorá je účtovnou jednotkou:

Záznamy daňového úradu

Miesto pre evidenčné číslo

Odtlačok prezentačnej pečiatky daňového úradu

Súvaha Úč
POD 1 - 01

DIČ 2 0 2 0 4 6 3 4 0 1

IČO 3 1 6 1 2 5 2 1



Označenie a	STRANA AKTÍV b	Číslo riadku c	Bežné účtovné obdobie		Bezprostredne predchádzajúce účtovné obdobie
			1	2	3
			Brutto - časť 1	Netto 2	Netto 3
			Korekcia - časť 2		
4.	Pestovateľské celky trvalých porastov (025) - /085, 092A/	15			
5.	Základné stádo a ťažné zvieratá (026) - /086, 092A/	16			
6.	Ostatný dlhodobý hmotný majetok (029, 02X, 032) - /089, 08X, 092A/	17			
7.	Obstarávaný dlhodobý hmotný majetok (042) - 094	18	2 1 7 6	1 0 8 8	
			1 0 8 8		1 0 8 8
8.	Poskytnuté preddavky na dlhodobý hmotný majetok (052) - /095A/	19			
9.	Opravná položka k nadobudnutému majetku (+/- 097) +/- 098	20			
A.III.	Dlhodobý finančný majetok súčet (r. 22 až r. 32)	21	1 1 3 2 0 4 7 2 9	1 1 3 2 0 4 7 2 9	
					1 1 3 2 0 4 7 2 9
A.III.1.	Podielové cenné papiere a podiely v prepojených účtovných jednotkách (061A, 062A, 063A) - /096A/	22	1 1 3 2 0 4 7 2 9	1 1 3 2 0 4 7 2 9	
					1 1 3 2 0 4 7 2 9
2.	Podielové cenné papiere a podiely s podielovou účasťou okrem v prepojených účtovných jednotkách (062) - /096A/	23			
3.	Ostatné realizovateľné cenné papiere a podiely (063A) - 096A	24			
4.	Pôžičky prepojeným účtovným jednotkám (066A) - 096A	25			
5.	Pôžičky v rámci podielovej účasti okrem prepojeným účtovným jednotkám (066A) - 096A	26			
6.	Ostatné pôžičky (067A) - /096A/	27			
7.	Dlhové cenné papiere a ostatný dlhodobý finančný majetok (065A, 069A, 06XA) - 096A	28			

Súvaha Úč
POD 1 - 01

DIČ 2 0 2 0 4 6 3 4 0 1

IČO 3 1 6 1 2 5 2 1



Ozna- čenie a	STRANA AKTÍV b	Číslo riadku c	Bežné účtovné obdobie		Bezprostredne predchádzajúce účtovné obdobie
			1	2	3
			Brutto - časť 1	Netto 2	
			Korekcia - časť 2		Netto 3
8.	Pôžičky a ostatný dlhodobý finančný majetok so zostatkovou dobou splatnosti najviac jeden rok (066A, 067A, 069A, 06XA) - /096A	29			
9.	Účty v bankách s dobou viazanosti dlhšou ako jeden rok (22XA)	30			
10.	Obstarávaný dlhodobý finančný majetok (043) - /096A/	31			
11.	Poskytnuté preddavky na dlhodobý finančný majetok (053) - /095A/	32			
B.	Obežný majetok (r. 34 + r. 41 + r. 53 + r. 66 + r. 71)	33	9 2 6 9 8 6	9 2 6 9 8 6	7 8 2 8 0 2
B.I.	Zásoby súčet (r. 35 až r. 40)	34	2 2 0 3 9	2 2 0 3 9	2 2 9 4 6
B.I.1.	Materiál (112, 119, 11X) - /191, 19X/	35	2 2 0 3 9	2 2 0 3 9	2 2 9 4 6
2.	Nedokončená výroba a polotovary vlastnej výroby (121, 122, 12X) - /192, 193, 19X/	36			
3.	Výrobky (123) - 194	37			
4.	Zvieratá (124) - 195	38			
5.	Tovar (132, 133, 13X, 139) - /196, 19X/	39			
6.	Poskytnuté preddavky na zásoby (314A) - /391A/	40			
B.II.	Dlhodobé pohľadávky súčet (r. 42 + r. 46 až r. 52)	41	1 1 2 3 9 2	1 1 2 3 9 2	1 1 4 6 5 4
B.II.1	Pohľadávky z obchodného styku súčet (r. 43 až r. 45)	42			

Súvaha Úč
POD 1 - 01

DIČ 2 0 2 0 4 6 3 4 0 1

IČO 3 1 6 1 2 5 2 1



Označenie a	STRANA AKTÍV b	Číslo riadku c	Bežné účtovné obdobie				Bezprostredne predchádzajúce účtovné obdobie			
			1		2		3		4	
			Brutto - časť 1		Korekcia - časť 2		Netto 2		Netto 3	
1.a.	Pohľadávky z obchodného styku voči prepojeným účtovným jednotkám (311A, 312A, 313A, 314A, 315A, 31XA) - /391A/	43								
1.b.	Pohľadávky z obchodného styku v rámci podielovej účasti okrem pohľadávok voči prepojeným účtovným jednotkám (311A, 312A, 313A, 314A, 315A, 31XA) - /391A/	44								
1.c.	Ostatné pohľadávky z obchodného styku (311A, 312A, 313A, 314A, 315A, 31XA) - /391A/	45								
2.	Čistá hodnota zákazky (316A)	46								
3.	Ostatné pohľadávky voči prepojeným účtovným jednotkám (351A) - /391A/	47								
4.	Ostatné pohľadávky v rámci podielovej účasti okrem pohľadávok voči prepojeným účtovným jednotkám (351A) - /391A/	48								
5.	Pohľadávky voči spoločníkom, členom a združeniu (354A, 355A, 358A, 35XA) - /391A/	49								
6.	Pohľadávky z derivátových operácií (373A, 376A)	50								
7.	Iné pohľadávky (335A, 336A, 33XA, 371A, 374A, 375A, 378A) - /391A/	51								
8.	Odložená daňová pohľadávka (481A)	52			1 1 2 3 9 2				1 1 2 3 9 2	
B.III.	Krátkodobé pohľadávky súčet (r. 54 + r. 58 až r. 65)	53			5 0 2 0 3				5 0 2 0 3	
B.III.1	Pohľadávky z obchodného styku súčet (r. 55 až r. 57)	54			3 8 8 8 9				3 8 8 8 9	
1.a.	Pohľadávky z obchodného styku voči prepojeným účtovným jednotkám (311A, 312A, 313A, 314A, 315A, 31XA) - /391A/	55								
1.b.	Pohľadávky z obchodného styku v rámci podielovej účasti okrem pohľadávok voči prepojeným účtovným jednotkám (311A, 312A, 313A, 314A, 315A, 31XA) - /391A/	56								

Súvaha Úč
POD 1 - 01

DIČ 2 0 2 0 4 6 3 4 0 1

IČO 3 1 6 1 2 5 2 1



Ozna- čenie a	STRANA AKTÍV b	číslo riadku c	Bežné účtovné obdobie		Bezprostredne predchádzajúce účtovné obdobie	
			1	Brutto - časť 1	Netto 2	Netto 3
				Korekcia - časť 2		
1.c.	Ostatné pohľadávky z obchodného styku (311A, 312A, 313A, 314A, 315A, 31XA) - /391A/	57	3 8 8 8 9	3 8 8 8 9	5 9 8 6 1	
2.	Čistá hodnota zákazky (316A)	58				
3.	Ostatné pohľadávky voči prepojeným účtovným jednotkám (351A) - /391A/	59				
4.	Ostatné pohľadávky v rámci podielovej účasti okrem pohľadávok voči prepojeným účtovným jednotkám (351A) - /391A/	60				
5.	Pohľadávky voči spoločníkom, členom a združeniu (354A, 355A, 356A, 35XA, 398A) - /391A/	61				
6.	Sociálne poistenie (336) - /391A/	62				
7.	Daňové pohľadávky a dotácie (341, 342, 343, 345 346, 347) - /391A/	63	1 1 3 1 4	1 1 3 1 4		
8.	Pohľadávky z derivátových operácií (373A, 376A)	64				
9.	Iné pohľadávky (335A, 33XA, 371A, 374A, 375A, 378A) - /391A/	65				
B.IV.	Krátkodobý finančný majetok súčet (r. 67 až r. 70)	66				
B.IV.1.	Krátkodobý finančný majetok v prepojených účtovných jednotkách (251A, 253A, 256A, 257A, 25XA) - /291A, 29XA/	67				
2.	Krátkodobý finančný majetok bez krátkodobého finančného majetku v prepojených účtovných jednotkách (251A, 253A, 256A, 257A, 25XA) - /291A, 29XA/	68				
3.	Vlastné akcie a vlastné obchodné podiely (252)	69				
4.	Obstarávaný krátkodobý finančný majetok (259, 314A) - 291A	70				

Súvaha Úč
POD 1 - 01

DIČ 2 0 2 0 4 6 3 4 0 1

IČO 3 1 6 1 2 5 2 1



Ozna- čenie a	STRANA AKTÍV b	Číslo riadku c	Bežné účtovné obdobie		Bezprostredne predchádzajúce účtovné obdobie
			1	Brutto - časť 1	Netto 3
				Korekcia - časť 2	Netto 3
B.V.	Finančné účty súčet r. 72 až r. 73	71	7 4 2 3 5 2	7 4 2 3 5 2	5 8 5 3 4 1
B.V.1.	Peniaze (211, 213, 21X)	72	8 8 5	8 8 5	2 5 3
2.	Účty v bankách (221A, 22X +/- 261)	73	7 4 1 4 6 7	7 4 1 4 6 7	5 8 5 0 8 8
C.	Časové rozlíšenie súčet (r. 75 až r. 78)	74	3 3 1 8	3 3 1 8	1 6 6 8
C.1.	Náklady budúcich období dlhodobé (381A, 382A)	75	1	1	
2.	Náklady budúcich období krátkodobé (381A, 382A)	76	3 3 1 7	3 3 1 7	1 5 3 7
3.	Príjmy budúcich období dlhodobé (385A)	77			
4.	Príjmy budúcich období krátkodobé (385A)	78			1 3 1

Ozna- čenie a	STRANA PASÍV b	Číslo riadku c	Bežné účtovné obdobie	Bezprostredne predchádzajúce účtovné obdobie
			4	5
	Spolu vlastné imanie a záväzky r. 80 + r. 101 + r. 141	79	1 1 7 4 8 2 0 0 6	1 1 7 5 6 8 1 1 6
A.	Vlastné imanie (r. 81 + r. 85 + r. 86 + r. 87 + r. 90 + r. 93 + r. 97 + r. 100)	80	1 1 7 3 4 4 0 3 7	1 1 7 4 0 0 3 9 7
A.I.	Základné imanie súčet (r. 82 až r. 84)	81	2 0 6 5 1 9 6	2 0 6 5 1 9 6
A.I.1.	Základné imanie (411 alebo +/- 491)	82	2 0 6 5 1 9 6	2 0 6 5 1 9 6
	2. Zmena základného imania +/- 419	83		
	3. Pohľadávky za upísané vlastné imanie (/-/353)	84		
A.II.	Emisné ážio (412)	85		
A.III.	Ostatné kapitálové fondy (413)	86	9 4 2 0 4	9 4 2 0 4
A.IV.	Zákonné rezervné fondy r. 88 + r. 89	87	2 4 3 5 8 1	2 4 3 5 8 1
A.IV.1.	Zákonný rezervný fond a nedeliteľný fond (417A, 418, 421A, 422)	88	2 4 3 5 8 1	2 4 3 5 8 1
2.	Rezervný fond na vlastné akcie a vlastné podiely (417A, 421A)	89		

Súvaha Úč
POD 1 - 01

DIČ 2 0 2 0 4 6 3 4 0 1

IČO 3 1 6 1 2 5 2 1



Označenie a	STRANA PASÍV b	Číslo riadku c	Bežné účtovné obdobie 4	Bezprostredne predchádzajúce účtovné obdobie 5
A.V.	Ostatné fondy zo zisku r. 91 + r. 92	90		
A.V.1.	Štatutárne fondy (423, 42X)	91		
	2. Ostatné fondy (427, 42X)	92		
A.VI.	Oceňovacie rozdiely z precenenia súčet (r. 94 až r. 96)	93		
A.VI.1.	Oceňovacie rozdiely z precenenia majetku a záväzkov (+/- 414)	94		
	2. Oceňovacie rozdiely z kapitálových účastín (+/- 415)	95		
	3. Oceňovacie rozdiely z precenenia pri zlúčení, splnutí a rozdelení (+/- 416)	96		
A.VII.	Výsledok hospodárenia minulých rokov r. 98 + r. 99	97	1 1 4 9 9 7 4 1 6	1 1 1 2 4 5 0 1 5
A.VII.1.	Nerozdelený zisk minulých rokov (428)	98	1 1 4 9 9 7 4 1 6	1 1 1 2 4 5 0 1 5
	2. Neuhradená strata minulých rokov (-/429)	99		
A.VIII.	Výsledok hospodárenia za účtovné obdobie po zdanení +/- r. 01 - (r. 81 + r. 85 + r. 86 + r. 87 + r. 90 + r. 93 + r. 97 + r. 101 + r. 141)	100	- 5 6 3 6 0	3 7 5 2 4 0 1
B.	Záväzky (r. 102 + r. 118 + r. 121 + r. 122 + r. 136 + r. 139 + r. 140)	101	1 3 7 9 6 9	1 6 7 6 9 4
B.I.	Dlhodobé záväzky súčet (r. 103 + r. 107 až r. 117)	102	1 3 5 0	1 4 5 4
B.I.1.	Dlhodobé záväzky z obchodného styku súčet (r. 104 až r. 106)	103		
	1.a. Záväzky z obchodného styku voči prepojeným účtovným jednotkám (321A, 475A, 476A)	104		
	1.b. Záväzky z obchodného styku v rámci podielovej účasti okrem záväzkov voči prepojeným účtovným jednotkám (321A, 475A, 476A)	105		
	1.c. Ostatné záväzky z obchodného styku (321A, 475A, 476A)	106		
	2. Čistá hodnota zákazky (316A)	107		
	3. Ostatné záväzky voči prepojeným účtovným jednotkám (471A, 47XA)	108		
	4. Ostatné záväzky v rámci podielovej účasti okrem záväzkov voči prepojeným účtovným jednotkám (471A, 47XA)	109		
	5. Ostatné dlhodobé záväzky (479A, 47XA)	110		
	6. Dlhodobé prijaté preddavky (475A)	111		
	7. Dlhodobé zmenky na úhradu (478A)	112		
	8. Vydané dlhopisy (473A/-/255A)	113		
	9. Záväzky zo sociálneho fondu (472)	114	1 3 5 0	1 4 5 4
	10. Iné dlhodobé záväzky (336A, 372A, 474A, 47XA)	115		
	11. Dlhodobé záväzky z derivátových operácií (373A, 377A)	116		
	12. Odložený daňový záväzok (481A)	117		

Súvaha (Úč
POD 1-01)

DIČ 2 0 2 0 4 6 3 4 0 1

IČO 3 1 6 1 2 5 2 1



Označenie a	STRANA PASÍV b	Číslo riadku c	Bežné účtovné obdobie 4	Bezprostredne predchádzajúce účtovné obdobie 5
B.II.	Dlhodobé rezervy r. 119 + r. 120	118		
B.II.1.	Zákonné rezervy (451A)	119		
	2. Ostatné rezervy (459A, 45XA)	120		
B.III.	Dlhodobé bankové úvery (461A, 46XA)	121		
B.IV.	Krátkodobé záväzky súčet (r. 123 + r. 127 až r. 135)	122	1 0 3 9 3 8	1 3 3 1 1 7
B.IV.1	Záväzky z obchodného styku súčet (r. 124 až r. 126)	123	4 6 8 3 8	6 5 4 1 6
1.a.	Záväzky z obchodného styku voči prepojeným účtovným jednotkám (321A, 322A, 324A, 325A, 326A, 32XA, 475A, 476A, 478A, 47XA)	124		
1.b.	Záväzky z obchodného styku v rámci podielovej účasti okrem záväzkov voči prepojeným účtovným jednotkám (321A, 322A, 324A, 325A, 326A, 32XA, 475A, 476A, 478A, 47XA)	125		
1.c.	Ostatné záväzky z obchodného styku (321A, 322A, 324A, 325A, 326A, 32XA, 475A, 476A, 478A, 47XA)	126	4 6 8 3 8	6 5 4 1 6
	2. Čistá hodnota zákazky (316A)	127		
	3. Ostatné záväzky voči prepojeným účtovným jednotkám (361A, 36XA, 471A, 47XA)	128		
	4. Ostatné záväzky v rámci podielovej účasti okrem záväzkov voči prepojeným účtovným jednotkám (361A, 36XA, 471A, 47XA)	129		
	5. Záväzky voči spoločníkom a združeniu (364, 365, 366, 367, 368, 398A, 478A, 479A)	130		
	6. Záväzky voči zamestnancom (331, 333, 33X, 479A)	131	2 7 8 5	7 3 6 2
	7. Záväzky zo sociálneho poistenia (336A)	132	1 9 1 4	5 0 9 0
	8. Daňové záväzky a dotácie (341, 342, 343, 345, 346, 347, 34X)	133	5 5 3 8	1 8 6 5 7
	9. Záväzky z derivátových operácií (373A, 377A)	134		
	10. Iné záväzky (372A, 379A, 474A, 475A, 479A, 47XA)	135	4 6 8 6 3	3 6 5 9 2
B.V.	Krátkodobé rezervy r. 137 + r. 138	136	3 2 6 8 1	3 3 1 2 3
B.V.1.	Zákonné rezervy (323A, 451A)	137	4 9 5 1	5 3 9 1
	2. Ostatné rezervy (323A, 32X, 459A, 45XA)	138	2 7 7 3 0	2 7 7 3 2
B.VI.	Bežné bankové úvery (221A, 231, 232, 23X, 461A, 46XA)	139		
B.VII.	Krátkodobé finančné výpomoci (241, 249, 24X, 473A, /-255A)	140		
C.	Časové rozlíšenie súčet (r. 142 až r. 145)	141		2 5
C.1.	Výdavky budúcich období dlhodobé (383A)	142		2 5
	2. Výdavky budúcich období krátkodobé (383A)	143		
	3. Výnosy budúcich období dlhodobé (384A)	144		
	4. Výnosy budúcich období krátkodobé (384A)	145		



Ozna- čenie a	Text b	Číslo riadku c	Skutočnosť												
			Bežné účtovné obdobie		Bezprostredne predchádzajúce účtovné obdobie										
			1		2										
.	Čistý obrat (časť účt. tr. 6 podľa zákona)	01	6	4	0	6	0	6	4	4	1	6	7	1	1
**	Výnosy z hospodárskej činnosti spolu súčet (r. 03 až r. 09)	02	6	4	4	2	3	7	6	3	5	4	9	5	
I.	Tržby z predaja tovaru (604, 607)	03													
II.	Tržby z predaja vlastných výrobkov (601)	04													
III.	Tržby z predaja služieb (602, 606)	05	6	4	0	6	0	6	6	2	7	4	1	1	
IV.	Zmeny stavu vnútroorganizačných zásob (+/- účtová skupina 61)	06													
V.	Aktivácia (účtová skupina 62)	07													
VI.	Tržby z predaja dlhodobého nehmotného majetku, dlhodobého hmotného majetku a materiálu (641, 642)	08				2	0	0	5						
VII.	Ostatné výnosy z hospodárskej činnosti (644, 645, 646, 648, 655, 657)	09				1	6	2	6			8	0	8	4
**	Náklady na hospodársku činnosť spolu (r. 11 + r. 12 + r. 13 + r. 14 + r. 15 + r. 20 + r. 21 + r. 24 + r. 25 + r. 26)	10	7	0	2	9	8	7	6	8	1	4	9	1	
A.	Náklady vynaložené na obstaranie predaného tovaru (504, 507)	11													
B.	Spotreba materiálu, energie a ostatných neskladovateľných dodávok (501, 502, 503)	12	8	8	6	5	6			9	3	4	4	2	
C.	Opravné položky k zásobám (+/-) (505)	13													
D.	Služby (účtová skupina 51)	14	2	8	0	3	5	6		2	7	5	0	6	1
E.	Osobné náklady súčet (r. 16 až r. 19)	15	7	8	7	5	8			1	3	3	9	0	5
E.1.	Mzdové náklady (521, 522)	16	5	8	5	5	3			1	0	0	7	2	9
2.	Odmeny členom orgánov spoločnosti a družstva (523)	17													
3.	Náklady na sociálne poistenie (524, 525, 526)	18	1	9	2	5	9			3	1	1	5	1	
4.	Sociálne náklady (527, 528)	19				9	4	6			2	0	2	5	
F.	Dane a poplatky (účtová skupina 53)	20	1	4	4	2	6			1	0	9	8	2	
G.	Odpisy a opravné položky k dlhodobému nehmotnému majetku a dlhodobému hmotnému majetku (r. 22 + r. 23)	21	2	3	1	1	9	6		1	5	9	5	1	2
G.1.	Odpisy dlhodobého nehmotného majetku a dlhodobého hmotného majetku (551)	22	1	6	5	6	6	0		1	5	8	4	2	4
2.	Opravné položky k dlhodobému nehmotnému majetku a dlhodobému hmotnému majetku (+/-) (553)	23	6	5	5	3	6			1	0	8	8		
H.	Zostatková cena predaného dlhodobého majetku a predaného materiálu (541, 542)	24				7	4	8							
I.	Opravné položky k pohľadávkam (+/-) (547)	25													
J.	Ostatné náklady na hospodársku činnosť (543, 544, 545, 546, 548, 549, 555, 557)	26				8	8	4	7			8	5	8	9
***	Výsledok hospodárenia z hospodárskej činnosti (+/-) (r. 02 - r. 10)	27	-	5	8	7	5	0		-	4	5	9	9	6



Označenie a	Text b	Číslo riadku c	Skutočnosť	
			Bežné účtovné obdobie	
			1	2
.	Pridaná hodnota (r. 03 + r. 04 + r. 05 + r. 06 + r. 07) - (r. 11 + r. 12 + r. 13 + r. 14)	28	2 7 1 5 9 4	2 5 8 9 0 8
**	Výnosy z finančnej činnosti spolu (r. 30 + r. 31 + r. 35 + r. 39 + r. 42 + r. 43 + r. 44)	29	1 1 5 9 1	3 7 8 9 4 3 1
VIII.	Tržby z predaja cenných papierov a podielov (661)	30		
IX.	Výnosy z dlhodobého finančného majetku súčet (r. 32 až r. 34)	31		3 7 8 9 3 0 0
IX.1.	Výnosy z cenných papierov a podielov od prepojených účtovných jednotiek (665A)	32		
2.	Výnosy z cenných papierov a podielov v podielovej účasti okrem výnosov prepojených účtovných jednotiek (665A)	33		
3.	Ostatné výnosy z cenných papierov a podielov (665A)	34		3 7 8 9 3 0 0
X.	Výnosy z krátkodobého finančného majetku súčet (r. 36 až r. 38)	35		
X.1.	Výnosy z krátkodobého finančného majetku od prepojených účtovných jednotiek (666A)	36		
2.	Výnosy z krátkodobého finančného majetku v podielovej účasti okrem výnosov prepojených účtovných jednotiek (666A)	37		
3.	Ostatné výnosy z krátkodobého finančného majetku (666A)	38		
XI.	Výnosové úroky (r. 40 + r. 41)	39	1 1 5 9 1	1 3 1
XI.1.	Výnosové úroky od prepojených účtovných jednotiek (662A)	40		
2.	Ostatné výnosové úroky (662A)	41	1 1 5 9 1	1 3 1
XII.	Kurzové zisky (663)	42		
XIII.	Výnosy z precenenia cenných papierov a výnosy z derivátových operácií (664, 667)	43		
XIV.	Ostatné výnosy z finančnej činnosti (668)	44		
**	Náklady na finančnú činnosť spolu (r. 46 + r. 47 + r. 48 + r. 49 + r. 52 + r. 53 + r. 54)	45	8 9 7	8 2 5
K.	Predané cenné papiere a podiely (561)	46		
L.	Náklady na krátkodobý finančný majetok (566)	47		
M.	Opravné položky k finančnému majetku (+/-) (565)	48		
N.	Nákladové úroky (r. 50 + r. 51)	49		
N.1.	Nákladové úroky pre prepojené účtovné jednotky (562A)	50		
2.	Ostatné nákladové úroky (562A)	51		
O.	Kurzové straty (563)	52	1	1
P.	Náklady na precenenie cenných papierov a náklady na derivátové operácie (564, 567)	53		
Q.	Ostatné náklady na finančnú činnosť (568, 569)	54	8 9 6	8 2 4

Výkaz ziskov a
strát Úč POD
2 - 01

DIČ 2 0 2 0 4 6 3 4 0 1

IČO 3 1 6 1 2 5 2 1



Ozna- čenie a	Text b	Číslo riadku c	Skutočnosť	
			Bežné účtovné obdobie	Bezprostredne predchádzajúce účtovné obdobie
			1	2
...	Výsledok hospodárenia z finančnej činnosti (+/-) (r. 29 - r. 45)	55	1 0 6 9 4	3 7 8 8 6 0 6
....	Výsledok hospodárenia za účtovné obdobie pred zdanením (+/-) (r. 27 + r. 55)	56	- 4 8 0 5 6	3 7 4 2 6 1 0
R.	Daň z príjmov (r. 58 + r. 59)	57	8 3 0 4	- 9 7 9 1
R.1.	Daň z príjmov splatná (591, 595)	58	6 0 4 2	1 9 3 9 9
2.	Daň z príjmov odložená (+/-) (592)	59	2 2 6 2	- 2 9 1 9 0
S.	Prevod podielov na výsledku hospodárenia spoločníkom (+/- 596)	60		
...	Výsledok hospodárenia za účtovné obdobie po zdanení (+/-) (r. 56 - r. 57 - r. 60)	61	- 5 6 3 6 0	3 7 5 2 4 0 1

CPA s.r.o.

Poznámky individuálnej účtovnej zvierky

Zostavenej k 31. decembru 2024

(údaje v tabuľkách sú uvedené v celých eurách, ak nie je uvedené inak)

Poznámka:

V poznámkach sa uvádzajú informácie ustanovené opatrením o obsahu poznámok k individuálnej účtovnej zavierke, pre ktoré má účtovná jednotka obsahovú náplň. Všetky údaje a informácie uvedené v týchto poznámkach vychádzajú z účtovníctva a nadväzujú na individuálne účtovné výkazy. Hodnotové údaje sú uvedené v celých eurách (pokiaľ nie je uvedené inak).

I. VŠEOBECNÉ INFORMÁCIE

1. Základné údaje o spoločnosti

Obchodné meno a sídlo	CPA s.r.o. (ďalej aj ako „Spoločnosť“) Kolkáreň 35, Nový závod Podbrezová 976 81
Hospodárska činnosť	<ul style="list-style-type: none">– maloobchod – kúpa tovaru za účelom jeho predaja konečnému spotrebiteľovi v rozsahu voľných živností;– sprostredkovanie obchodu a služieb;– veľkoobchod – kúpa tovaru na účely jeho predaja iným prevádzkovateľom živnosti v rozsahu voľných živností;– reklamné a propagačné činnosti;– sprostredkovanie dopravy v rozsahu voľných živností – nadviazanie kontaktov medzi prepravcom a dopravcom;– prenájom motorových vozidiel;– prenájom strojov a zariadení bez obsluhujúceho personálu;– činnosť organizačných a ekonomických poradcov;– prenájom nehnuteľností, bytových a nebytových priestorov spojených s poskytovaním iných, než základných služieb;– správa a údržba bytového a nebytového fondu v rozsahu voľných živností.

2. Zamestnanci

Názov položky	2024	2023
Priemerný prepočítaný počet zamestnancov	4	4

3. Právny dôvod zostavenia účtovnej zvierky

Táto účtovná zvierka je riadna individuálna účtovná zvierka spoločnosti CPA s.r.o. Bola zostavená za účtovné obdobie od 1. januára do 31. decembra 2024 podľa slovenských právnych predpisov, a to zákona o účtovníctve a postupov účtovania pre podnikateľov.

Účtovná zvierka je zostavená na všeobecné použitie. Informácie v nej uvedené nie je možné použiť na účely akéhokoľvek špecifického používateľa ani na posúdenie jednotlivých transakcií. Používatelia účtovnej zvierky by sa pri rozhodovaní nemali spoliehať na túto účtovnú zvierku ako jediný zdroj informácií.

4. Schválenie účtovnej zvierky za rok 2023

Účtovnú zvierku spoločnosti CPA s.r.o., za rok 2023 schválilo riadne valné zhromaždenie, ktoré sa konalo dňa 26. júna 2024.

5. Konsolidovaná účtovná zvierka

Spoločnosť CPA s.r.o., Kolkáreň 35, Nový závod, 976 81 Podbrezová, zostavuje konsolidovanú účtovnú zvierku podľa metód a zásad ustanovených Medzinárodnými štandardmi pre finančné výkazníctvo (IAS/IFRS) tak, ako boli schválené Európskou úniou v súlade s § 22 zákona č. 431/2002 Z. z. o účtovníctve v znení neskorších predpisov. Spoločnosť nevstupuje do konsolidácie inej účtovnej jednotky. Konsolidované účtovné zvierky sú prístupné v sídle Spoločnosti. Spoločnosť nie je oslobodená od povinnosti zostaviť konsolidovanú účtovnú zvierku.

CPA s.r.o.

Poznámky individuálnej účtovnej závierky

Zostavenej k 31. decembru 2024

(údaje v tabuľkách sú uvedené v celých eurách, ak nie je uvedené inak)

II. INFORMÁCIE O ORGÁNOCH SPOLOČNOSTI

1. Záruky a iné zabezpečenia poskytnuté členom orgánov spoločnosti

V roku 2024 a ani v roku 2023 neboli poskytnuté žiadne záruky a iné zabezpečenia členom orgánov spoločnosti (členom štatutárnych, dozorných a iných orgánov).

2. Pôžičky poskytnuté členom orgánov spoločnosti

V roku 2024 a ani v roku 2023 neboli poskytnuté pôžičky ani iné finančné plnenia na súkromné účely členom orgánov spoločnosti (členom štatutárnych, dozorných a iných orgánov).

III. POUŽITÉ ÚČTOVNÉ ZÁSADY A ÚČTOVNÉ METÓDY

1. Spoločnosť uplatňuje účtovné princípy a postupy účtovania v súlade so zákonom o účtovníctve a s postupmi účtovania pre podnikateľov, ktoré platia v Slovenskej republike. Účtovníctvo sa vedie v peňažných jednotkách slovenskej meny, t. j. v eurách.
2. Účtovná závierka za rok 2024 bola spracovaná za predpokladu nepretržitého pokračovania činnosti. Spoločnosť v súvislosti s vojnovým konfliktom na Ukrajine posúdila vplyv možných dopadov na jej fungovanie a dospela k názoru, že konflikt v súčasnosti nemá významný nepriaznivý dopad na Spoločnosť (okrem rýchlo rastúcich cien vstupov, najmä energií, materiálov, tovarov a služieb). Posúdenie zahŕňa najlepší odhad Spoločnosti na posúdenie vplyvu na schopnosť Spoločnosti inkasovať pohľadávky a splácať záväzky, generovať budúce výnosy, vplyvu možného poklesu cien, prístupu k financovaniu a jeho obmedzenia, prehodnocovanie úsudkov spoločnosti aplikovaných pri tvorbe odhadov a iné záležitosti. Tieto okolnosti podľa odhadu Spoločnosti nemajú významný negatívny vplyv na jej finančnú výkonnosť a nepredpokladá významné ohrozenie nepretržitého pokračovania v činnosti počas nasledujúcich 12 mesiacov od dátumu zostavenia účtovnej závierky.
3. Účtovníctvo sa vedie na základe dodržania časovej a vecnej súvislosti nákladov a výnosov. Za základ sa berú všetky náklady a výnosy, ktoré sa vzťahujú na účtovné obdobie bez ohľadu na dátum ich platenia.
4. Pri oceňovaní majetku a záväzkov sa uplatňuje zásada opatrnosti, t. j. berú sa za základ všetky riziká, straty a zníženia hodnoty, ktoré sa týkajú majetku a záväzkov a ktoré sú známe ku dňu, ku ktorému sa zostavuje účtovná závierka.
5. Moment zaúčtovania výnosov – výnosy sa účtujú pri splnení dodacích podmienok, nakoľko v tomto okamihu prechádzajú na odberateľa významné riziká a vlastnícke práva.
6. Dlhodobé a krátkodobé pohľadávky, záväzky, úvery a pôžičky – pohľadávky a záväzky sa v súvahe vykazujú ako dlhodobé alebo krátkodobé podľa zostatkovej doby splatnosti ku dňu, ku ktorému sa zostavuje účtovná závierka. Časť dlhodobej pohľadávky a časť dlhodobého záväzku, ktorých splatnosť nie je dlhšia ako jeden rok odo dňa, ku ktorému sa zostavuje účtovná závierka, sa vykazujú v súvahe ako krátkodobá pohľadávka alebo krátkodobý záväzok.
7. Použitie odhadov – zostavenie účtovnej závierky si vyžaduje, aby vedenie spoločnosti vypracovalo odhady a predpoklady, ktoré majú vplyv na vykazované sumy aktív a pasív, uvedenie možných budúcich aktív a pasív k dátumu, ku ktorému sa zostavuje účtovná závierka, ako aj na vykazovanú výšku výnosov a nákladov počas roka. Skutočné výsledky sa môžu od takýchto odhadov líšiť.
8. Vykázané dane – slovenské daňové právo je relatívne mladé s nedostatkom existujúcich precedensov a podlieha neustálym novelizáciám. Nakoľko existujú rôzne interpretácie daňových zákonov a predpisov pri uplatňovaní v rôznych typoch transakcií, sumy vykázané v účtovnej závierke sa môžu neskôr zmeniť podľa konečného stanoviska daňových úradov.

CPA s.r.o.

Poznámky individuálnej účtovnej závierky

Zostavenej k 31. decembru 2024

(údaje v tabuľkách sú uvedené v celých eurách, ak nie je uvedené inak)

9. Spôsob ocenenia jednotlivých zložiek majetku a záväzkov – prvé ocenenie

Pri obstaraní majetku sa uplatňuje princíp obstarávacích cien (t. j. historických cien). Ocenenie jednotlivých položiek majetku a záväzkov je takéto:

a) Dlhodobý hmotný a nehmotný majetok obstaraný kúpou – obstarávacou cenou. Obstarávacia cena je cena, za ktorú sa majetok obstaral, vrátane nákladov súvisiacich s obstaraním (clo, prepravu, montáž, poistné a pod.), a všetky zníženia tejto obstarávacej ceny (dobropisy, skontá, rabaty, zľavy z ceny, bonusy a pod.).

- Software – účtovná skupina 013: v roku 2024 nenastali zmeny v účtovnej skupine 013. K 31. decembru 2024 Spoločnosť vlastní účtovný software pre spracovanie účtovnej agendy - plne odpísaný stále v používaní; v roku 2019 Spoločnosť zakúpila upgrade softwaru „dispečing D2000“ v celkovej hodnote 2 731,29 EUR – účtovná jednotka stanovila dobu použitia na 5 rokov (účtovné a daňové odpisy sa rovnajú), v roku 2024 bol doodpisovaný – stále v používaní.
- Pozemky - účtovná skupina 031: pozemky a stavby v spoluvlastníckom podiele k Polyfunkčnému domu Zlatý jeleň v Bratislave a dvom bytom a garážovým státiám v uvedenej budove. V roku 2024 nenastali zmeny.
- Stavby – účtovná skupina 021: ku stavbám v majetku Spoločnosti patria 2 byty a stavba Polyfunkčný dom Zlatý jeleň v BA. V roku 2024 Spoločnosť zrealizovala technické zhodnotenie na budove PD Zlatý jeleň - prvomontáž elektrickej zásuvky do vitríny umiestnenej v pasáži Polyfunkčného domu Zlatý jeleň. Uvedené technické zhodnotenie bolo v sume do 1 700 EUR v úhrne za rok – a Spoločnosť ho zúčtovala priamo do nákladov.
- Samostatné hnutelné veci a súbory hnutelných vecí - účtovná skupina 022: predstavuje rôzny dlhodobý hmotný majetok, ktorý Spoločnosť odpisuje a používa. Stolový počítač, trezor, tlačiareň a klíma nachádzajúce sa v sídle Spoločnosti sú plne odpísané. Golfový simulátor, PS technológie pre pripojenie na PCO, zariadenie a TV v Apartmánoch, zariadenie zasadačky na II. NP, skladu, WC, digitálny projektor, trezor a reklamné panely v ZJ sú plne odpísané – stále v používaní.

V roku 2024 Spoločnosť nenadobudla iný dlhodobý hmotný majetok.

b) Dlhodobý nehmotný majetok vytvorený vlastnou činnosťou – vlastnými nákladmi. Vlastné náklady zahŕňajú priame náklady vynaložené na výrobu alebo inú činnosť a nepriame náklady, ktoré sa vzťahujú na výrobu alebo inú činnosť.

Spoločnosť v roku 2024 a ani v roku 2023 nevytvorila dlhodobý nehmotný majetok vlastnou činnosťou.

c) Dlhodobý hmotný majetok vytvorený vlastnou činnosťou – vlastnými nákladmi. Vlastné náklady zahŕňajú priame náklady vynaložené na výrobu alebo inú činnosť, a nepriame náklady, ktoré sa vzťahujú na výrobu alebo inú činnosť.

Spoločnosť v roku 2024 a ani v roku 2023 nevytvorila dlhodobý hmotný majetok vlastnou činnosťou.

d) Dlhodobý nehmotný a hmotný majetok obstaraný iným spôsobom:

- Dlhodobý majetok nadobudnutý bezodplatne – reálnou hodnotou.
- Majetok novozistený pri inventarizácii a v účtovníctve doteraz nezachytený - reálnou hodnotou.
- Majetok obstaraný verejným obstarávateľom bezodplatne od koncesionára za plnenie vo forme koncesie na stavebné práce – reálnou hodnotou.
- Majetok nadobudnutý kúpou podniku alebo jeho časti, a nadobudnutý vkladom podniku alebo jeho časti a majetok nadobudnutý zámenou – reálnou hodnotou.

Spoločnosť v roku 2024 a ani v roku 2023 neobstarala a ani nenadobudla dlhodobý hmotný a nehmotný majetok žiadnou z foriem uvedených v bode d).

CPA s.r.o.

Poznámky individuálnej účtovnej závierky

Zostavenej k 31. decembru 2024

(údaje v tabuľkách sú uvedené v celých eurách, ak nie je uvedené inak)

- e) Zásoby obstarané kúpou:
- Nakupovaný materiál – obstarávacou cenou. Pri úbytku rovnakého druhu zásob sa používa metóda FIFO. Do vedľajších nákladov vstupuje clo, prepravné a provízie. Vedľajšie náklady sa rozvrhujú ako odchýlka podľa podielu súčtu stavu a prírastku odchýlky na súčte stavu a prírastku zásob.
 - Nakupovaný tovar – obstarávacou cenou. Pri úbytku rovnakého druhu zásob sa používa metóda FIFO. Do vedľajších nákladov patrí prepravné, clo a provízie.
- f) Pohľadávky:
- pri ich vzniku – menovitou hodnotou,
 - pri odplatnom nadobudnutí (postúpení) alebo nadobudnutí vkladom do základného imania – obstarávacou cenou.
- Pri neúročených dlhodobých pohľadávkach a dlhodobých pôžičkách sa uvádza opravná položka v stĺpci korekcia, čím sa upravuje hodnota tejto pohľadávky a pôžičky na jej súčasnú hodnotu, napríklad metódou efektívnej úrokovej miery.
- g) Finančný majetok:
- cenné papiere, deriváty a podiely na základnom imaní ako cenné papiere určené na obchodovanie, cenné papiere v majetku fondu, deriváty, podiely na základnom imaní obchodných spoločností, ktoré nemajú podobu cenných papierov a sú v majetku fondu – reálnou hodnotou,
 - ostatné podiely na základnom imaní obchodných spoločností, deriváty a cenné papiere – obstarávacou cenou. Obstarávacia cena je cena, za ktorú sa majetok obstaral, a náklady súvisiace s jeho obstaraním (poplatky a provízie maklérom, poradcom, burzám),
 - peňažné prostriedky a ceniny – menovitou hodnotou.
- h) Časové rozlíšenie na strane aktív súvahy – očakávanou menovitou hodnotou.
- i) Závazky:
- pri ich vzniku – menovitou hodnotou,
 - pri prevzatí – obstarávacou cenou,
 - nadobudnuté kúpou podniku alebo jeho časti, a nadobudnuté vkladom podniku alebo jeho časti a nadobudnuté zámenou – reálnou hodnotou.
- j) Rezervy – v očakávanej výške záväzku alebo poistnomatematickými metódami.
- k) Dlhopisy, pôžičky, úvery:
- pri ich vzniku – menovitou hodnotou,
 - pri prevzatí – obstarávacou cenou.
- Úroky z dlhopisov, pôžičiek a úverov sa účtujú do obdobia, s ktorým časovo a vecne súvisia.
- l) Časové rozlíšenie na strane pasív súvahy – očakávanou menovitou hodnotou.
- m) Daň z príjmov splatná – podľa slovenského zákona o dani z príjmov sa splatné dane z príjmov určujú z účtovného zisku pred zdanením pri sadzbe 21 % respektíve 15 % po úpravách o niektoré položky na daňové účely.
- n) Daň z príjmov odložená – účtuje sa pri dočasných rozdieloch medzi účtovnou hodnotou majetku a záväzkov vykázanou v súvahe a ich daňovou základňou, pri možnosti umorovať daňovú stratu v budúcnosti a pri možnosti previesť nevyužitú daňovú odpočty do budúcich období. Pri určení výšky odloženej dane z príjmov sa použila sadzba dane z príjmov platná v nasledujúcom účtovnom období, t. j. 21 %/25 % (pri presiahnutí zdaniteľných príjmov vo výške presahujúcej 5 000 000 EUR – pre rok 2025 nepredpokladáme presiahnutie zdaniteľných príjmov nad hodnotu 5 000 000 EUR).

CPA s.r.o.

Poznámky individuálnej účtovnej závierky

Zostavenej k 31. decembru 2024

(údaje v tabuľkách sú uvedené v celých eurách, ak nie je uvedené inak)

10. Spôsob ocenenia jednotlivých zložiek majetku a záväzkov – nasledujúce ocenenie

a) Predpokladané riziká, straty a zníženia hodnoty, ktoré sa týkajú majetku a záväzkov, sa vyjadrujú prostredníctvom rezerv, opravných položiek a odpisov.

- Rezervy – záväzky s neistým časovým vymedzením alebo výškou, účtujú sa v očakávanej výške záväzku.
 - Spoločnosť vytvára rezervu na audit účtovnej závierky a náklady s tým súvisiace, na nevyčerpané dovolenky a iné dlhodobé zamestnanecké pôžitky. Ku dňu, ku ktorému sa zostavuje účtovná závierka, sa posudzuje ich výška a odôvodnenosť.
- Opravné položky – účtujú sa v sume opodstatneného predpokladu zníženia hodnoty majetku oproti jeho oceneniu v účtovníctve, a to:
 - pri tvorbe opravnej položky k pohľadávkam sa pristupuje jednotlivo a opravné položky sa tvoria k pohľadávkam po lehote splatnosti nad 360 dní 100 %, nad 180 dní 50 %, z ostatných pohľadávok po lehote splatnosti viac ako 90 dní vo výške 30 %, alebo podľa rozhodnutia konateľov spoločnosti. K 31. decembru 2024 neboli tvorené opravné položky k pohľadávkam.
 - z dôvodu možného upustenia od pôvodných investičných zámerov a dodržania zásady opatrnosti Spoločnosť v roku 2023 vytvorila opravnú položku vo výške 50 % hodnoty nedokončených investícií (projekty, architektonické štúdie na prestavbu v PD Zlatý jeleň). Opodstatnenosť tvorby opravnej položky k 31. decembru 2024 pretrváva.
 - Spoločnosť vytvorila opravnú položku k majetku – k pozemkom v spoluvlastníckom podiele prislúchajúcom k bytom vo vlastníctve Spoločnosti v Polyfunkčnej budove Zlatý jeleň z dôvodu predpokladu nižšieho ekonomického úžitku pri možnom predaji v budúcnosti. Podkladom na vytvorenie opravnej položky bol vyhotovený znalecký posudok.
- Plán odpisov

Dlhodobý hmotný a nehmotný majetok sa odpisuje podľa plánu odpisov, ktorý bol stanovený vzhľadom na odhad jeho reálnej ekonomickej životnosti. Majetok sa odpisuje počas predpokladanej doby používania zodpovedajúcej spotrebe budúcich ekonomických úžitkov z majetku. Účtovné odpisy sú rovnomerné. Majetok sa začína odpisovať v mesiaci nasledujúcom po mesiaci zaradenia do používania.

Predpokladaná doba používania, metóda odpisovania a odpisová sadzba sú uvedené v nasledujúcej tabuľke:

Položka	Predpokladaná doba používania	Metóda odpisovania	Ročná odpisová sadzba
Software–dispečing D2000 v Polyf.dome ZJ	5	Rovnomerná	1/5 (20 %)
Polyfunkčný dom Zlatý jeleň, byty	40	Rovnomerná	1/40 (2,5 %)
Zariadenie na výrobu tepla	20	Rovnomerná	1/20 (5 %)
Solárne panely na ohrev TV	8	Rovnomerná	1/8 (12,5%)
Trezor	12	Rovnomerná	1/12 (8,33 %)
Počítače, golf.simulator, PS technol. pripoj. na PCO, tlačiareň	4	Rovnomerná	1/4 (25 %)
Zariadenia apartmánov, zasadačky, skladu, ostatných nebytových častí, klíma kancelária CPA, zariadenie bytov	6	Rovnomerná	1/6 (16,67 %)
Digitálny projektor	4	Rovnomerná	1/4 (25 %)
Dlhodobý majetok do 1 700 EUR, doba použitia dlhšia ako 1 rok	Rôzna	Rovnomerná	1/4 (25 %), 1/6 (16,67 %)
Drobný dlhodobý hmotný majetok	Rôzna	Jednorazovo	100 %

Daňové odpisy pri DHM sa uplatňujú podľa sadziieb uvedených v zákone o dani z príjmov platných pre rovnomerné odpisovanie. Pri DNHM sa daňové odpisy rovnajú účtovným v zmysle účtovnou jednotkou stanoveného plánu odpisovania pri jednotlivom majetku samostatne.

CPA s.r.o.

Poznámky individuálnej účtovnej závierky

Zostavenej k 31. decembru 2024

(údaje v tabuľkách sú uvedené v celých eurách, ak nie je uvedené inak)

11. Štátne dotácie

Dotácie sa nevykazujú, kým neexistuje primerané uistenie o tom, že spoločnosť splní podmienky súvisiace s dotáciami.

Dotácie sa systematicky vykazujú vo výkaze súhrnných ziskov a strát v obdobiach, v ktorých spoločnosť vykazuje ako náklad súvisiace výdavky, ktoré majú dotácie kompenzovať. Konkrétne, dotácie, ktorých základnou podmienkou je, aby spoločnosť obstarala, vybudovala alebo inak nadobudla dlhodobý majetok, sa vykazujú ako výnosy budúcich období vo výkaze o finančnej situácii a sú preúčtované do výkazu súhrnných ziskov a strát systematicky počas životnosti súvisiaceho majetku.

Dotácie, ktoré sa majú prijať ako náhrada za už vynaložené náklady alebo vzniknuté straty, alebo ktorých účelom je poskytnutie okamžitej finančnej pomoci spoločnosť bez súvisiacich budúcich nákladov, sa vykazujú vo výkaz súhrnných ziskov a strát v období, s ktorým vecne a časovo súvisia.

V roku 2024 Spoločnosť o dotáciách neúčtovala ani o nové dotácie nežiadala.

V roku 2023 Spoločnosť požiadala Ministerstvo hospodárstva SR o dotáciu na pokrytie dodatočných nákladov v dôsledku zvýšenia cien plynu a elektriny v zmysle Dočasného krízového rámca pre opatrenia štátnej pomoci na podporu hospodárstva v dôsledku agresie Ruska proti Ukrajine č. SA.104846. Dotácia bola v roku 2023 schválená a aj vyplatená vo výške 8 084 EUR.

12. Prepočet údajov v cudzích menách na slovenskú menu

Majetok a záväzky vyjadrené v cudzej mene sa prepočítavajú na eurá referenčným výmenným kurzom určeným a vyhláseným Európskou centrálnou bankou (ECB) alebo Národnou bankou Slovenska (NBS) v deň predchádzajúci dňu uskutočnenia účtovného prípadu a v deň, ku ktorému sa zostavuje účtovná závierka a v deň, ktorým je rozhodný deň, ku ktorému sa preberá majetok a záväzky od zahraničnej zanikajúcej právnickej osoby. Prijaté a poskytnuté preddavky v cudzej mene sa ku dňu, ku ktorému sa zostavuje účtovná závierka, neprepočítavajú. Pri kúpe a predaji cudzej meny za menu euro a pri prevode peňažných prostriedkov z účtu zriadeného v cudzej mene na účet zriadený v eurách a z účtu zriadeného v eurách na účet zriadený v cudzej mene sa použije kurz, za ktorý boli tieto hodnoty nakúpené alebo predané. Ak sa predaj alebo kúpa cudzej meny uskutoční za iný kurz ako ponúka komerčná banka v kurzovom lístku, použije sa kurz, ktorý komerčná banka v deň vysporiadania obchodu ponúka v kurzovom lístku. Ak sa kúpa alebo predaj neuskutočňuje s komerčnou bankou, použije sa referenčný výmenný kurz určený a vyhlásený ECB alebo NBS v deň predchádzajúci dňu vysporiadania obchodu.

13. Zmeny účtovných zásad a účtovných metód

V priebehu roku 2024 nenastali žiadne zmeny v účtovných zásadách oproti roku 2023.

14. Oprava významných chýb minulých účtovných období

Spoločnosť v roku 2024 a ani v roku 2023 neúčtovala o oprave významných chýb minulých účtovných období.

CPA s.r.o.

Poznámky individuálnej účtovnej závierky

Zostavenej k 31. decembru 2024

(údaje v tabuľkách sú uvedené v celých eurách, ak nie je uvedené inak)

IV. INFORMÁCIE, KTORÉ VYSVETĽUJÚ A DOPŔŇAJÚ SÚVAHU A VÝKAZ ZISKOV A STRÁT**1. Dlhodobý majetok****1.1. Goodwill**

Spoločnosť v roku 2024 a ani v roku 2023 o goodwillu neúčtovala.

1.2. Majetok obstaraný z dotácií

Spoločnosť v roku 2024 a ani v roku 2023 neobstarala majetok z dotácií.

1.3. Dlhodobý finančný majetok

Spoločnosť vlastní akcie spoločnosti ŽP a. s., v roku 2024 ďalšie akcie uvedenej spoločnosti neobstarala. Majetkový podiel sa oproti roku 2023 nezmenil a predstavuje 79,478 % (k 31. decembru 2023 majetkový podiel 79,478%). Akcie sú zaúčtované v nadobúdacej cene a neboli prepočítané na reálnu hodnotu.

Obchodné meno a sídlo spoločnosti	Podiel na ZI	Hlasovacie práva	Účtovná hodnota dlhodobého finančného majetku
	%	%	
Podielové cenné papiere a podiely v prepojených účtovných jednotkách Železiarne Podbrezová a.s.	79,478 %	79,478 %	113 204 729
Podielové cenné papiere a podiely s podielovou účasťou okrem v prepojených účtovných jednotkách			
Ostatné realizovateľné cenné papiere a podiely			
Obstarávaný dlhodobý finančný majetok na účely vykonania vplyvu v inej účtovnej jednotke			
Spolu			113 204 729

2. Majetok ocenený reálnou hodnotou

Spoločnosť v roku 2024 a ani v roku 2023 neprepočítala žiadnu zložku svojho majetku na reálnu hodnotu.

3. Pohľadávky**3.1. Veková štruktúra pohľadávok****31. december 2024**

Položka	Splatnosť		Celkom
	v lehote splatnosti	po lehote splatnosti	
Krátkodobé pohľadávky			
Pohľadávky z obchodného styku	30 333	8 556	38 889
Ostatné pohľadávky voči prepojeným účtovným jednotkám	-	-	-
Ostatné pohľadávky v rámci podielovej účasti okrem pohľadávok voči prepojeným účtovným jednotkám	-	-	-
Pohľadávky voči spoločníkom, členom a združeniu	-	-	-
Sociálne poistenie	-	-	-
Daňové pohľadávky a dotácie	11 314	-	11 314
Iné pohľadávky	-	-	-
Spolu krátkodobé pohľadávky	41 647	8 556	50 203

CPA s.r.o.

Poznámky individuálnej účtovnej závierky

Zostavenej k 31. decembru 2024

(údaje v tabuľkách sú uvedené v celých eurách, ak nie je uvedené inak)

31. december 2023

Položka	Splatnosť		Celkom
	v lehote splatnosti	po lehote splatnosti	
Krátkodobé pohľadávky			
Pohľadávky z obchodného styku	49 325	58 757	108 082
Ostatné pohľadávky voči prepojeným účtovným jednotkám	-	-	-
Ostatné pohľadávky v rámci podielovej účasti okrem pohľadávok voči prepojeným účtovným jednotkám	-	-	-
Pohľadávky voči spoločníkom, členom a združeniu	-	-	-
Sociálne poistenie	-	-	-
Daňové pohľadávky a dotácie	-	-	-
Iné pohľadávky	-	-	-
Spolu krátkodobé pohľadávky	49 325	58 757	108 082

Bežná lehota splatnosti pohľadávok z obchodného styku je 15 alebo 30 dní, v prípade poskytnutia úverov 1 rok.

Spoločnosť vykazuje pohľadávky po lehote splatnosti vo výške 8 556 EUR, všetky uvedené pohľadávky sú po lehote splatnosti menej ako 365 dní. Spoločnosť k 31. decembru 2024 netvorila opravnú položku k pohľadávkam po splatnosti pretože predpokladá, že uvedené pohľadávky budú v budúcnosti uhradené.

4. Záväzky

4.1. Záväzky podľa zostatkovej doby splatnosti

Položka	31. 12. 2024	31. 12. 2023
Dlhodobé záväzky:		
Záväzky so zostatkovou dobou splatnosti nad päť rokov	-	-
Záväzky so zostatkovou dobou splatnosti jeden rok až päť rokov	1 350	1 454
Spolu dlhodobé záväzky	1 350	1 454
Krátkodobé záväzky:		
Záväzky do lehoty splatnosti	103 938	133 117
Záväzky po lehote splatnosti	-	-
Spolu krátkodobé záväzky	103 938	133 117

Dlhodobé záväzky – ako dlhodobé záväzky evidujeme záväzky zo sociálneho fondu.

Krátkodobé záväzky:

- záväzky z obchodného styku k 31. decembru 2024 sú záväzky len v lehote splatnosti a všetky boli uhradené v priebehu januára 2025. Finančné zábezpeky sú splatné v prípade ukončenia nájmu nájomníkov nebytových priestorov Polyfunkčného domu Zlatý jeleň Bratislava,
- daňové záväzky - Spoločnosť vykazuje záväzok na dani zo závislej činnosti a DPH za 12/2024, záväzky boli voči štátnemu rozpočtu vyrovnané v termíne splatnosti v januári 2025,
- záväzky vyplývajúce z pracovnoprávných vzťahov – záväzky voči zamestnancom, záväzky zo sociálneho zabezpečenia z miezd za 12/2024. Záväzky boli uhradené vo výplatnom termíne v januári 2025,
- iné záväzky – sú záväzky voči jednotlivým majiteľom bytov v Polyfunkčnej budove ZJ - zo zaplatených príspevkov do Fondu opráv.

5. Deriváty

Spoločnosť v roku 2024 a ani v roku 2023 neúčtovala o derivátoch.

6. Informácie o výnosoch a nákladoch, ktoré majú výnimočný rozsah alebo výskyt

Spoločnosť v roku 2024 a ani v roku 2023 neúčtovala o výnosoch a nákladoch s výnimočným rozsahom alebo výskytom.

Nižšie uvádzame podrobnejšie členenie výnosov a nákladov Spoločnosti.

CPA s.r.o.

Poznámky individuálnej účtovnej závierky

Zostavenej k 31. decembru 2024

(údaje v tabuľkách sú uvedené v celých eurách, ak nie je uvedené inak)

6.1. Tržby z predaja tovaru, vlastných výrobkov a služieb

Tržby za vlastné výkony a tovar podľa typov výrobkov a služieb:

Typ výrobkov, tovarov, služieb/Oblasť odbytu	Slovensko	
	2024	2023
Poradenské služby a ekonomické poradenstvo	2 700	2 700
Nájomné Zlatý jeleň	431 191	412 202
Poskytované služby a médiá v Zlatom jelení a ročné vyúčtovanie	206 634	211 906
Iné služby	81	603
Tržby z predaja tovaru, vlastných výrobkov a služieb celkom	640 606	627 411

V roku 2024 boli poskytované služby len na území Slovenskej republiky.

6.2. Náklady za služby, ostatné náklady z hospodárskej činnosti, finančné náklady a náklady výnimočného rozsahu alebo výskytu

Položka	2024	2023
Náklady za poskytnuté služby, z toho:	280 356	275 061
Náklady voči audítorovi, audítorskej spoločnosti, z toho:	27 743	28 567
náklady na overenie individuálnej účtovnej závierky	27 600	27 600
iné uisťovacie audítorské služby	-	-
súvisiace audítorské služby	-	-
daňové poradenstvo	-	-
ostatné neaudítorské služby	143	967
Ostatné významné položky nákladov za poskytnuté služby, z toho:	252 613	246 494
Náklady na reprezentáciu	-	3
Poštovné, telefónne poplatky	341	549
Nájomné	3 284	3 308
Správa nehnuteľnosti „Polyfunkčný dom Zlatý jeleň“	23 052	23 052
Služby, opravy „Polyfunkčný dom Zlatý jeleň“	204 227	216 282
Ostatné (cestovné, bežné opravy, notárske služby, právne porad., upgrady, atď.)	21 709	3 300
Ostatné významné položky nákladov z hospodárskej činnosti, z toho:	333 975	312 988
Osobné náklady	78 758	133 905
Dane a poplatky	14 426	10 982
Odpisy a opravné položky k DHM a DNHM	231 196	159 512
ZC predaného DHM a materiálu	748	-
Ostatné náklady na hospodársku činnosť	8 847	8 589
Finančné náklady, z toho:	897	825
Kurzové straty, z toho:	1	1
kurzové straty ku dňu, ku ktorému sa zostavuje účtovná závierka	1	1
Ostatné významné položky finančných nákladov, z toho:	896	824
Úroky z pôžičiek	-	-
Predané cenné papiere a podiely	-	-
Ostatné náklady na finančnú činnosť	896	824
Náklady výnimočného rozsahu alebo výskytu	-	-

V. INÉ AKTÍVA A INÉ PASÍVA**1. Podmienené záväzky**

Daňové priznania zostávajú otvorené a môžu byť predmetom kontroly počas obdobia piatich rokov. Skutočnosť, že určité obdobie alebo daňové priznanie vzťahujúce sa na toto obdobie bolo kontrolované, nemá vplyv na vylúčenie tohto obdobia z prípadnej ďalšej kontroly počas obdobia piatich rokov. V dôsledku toho sú k 31. decembru 2024 daňové priznania spoločnosti za roky 2020 až 2024 otvorené a môžu sa stať predmetom kontroly.

Spoločnosť v roku 2024 a ani v roku 2023 neevidovala žiadne podmienené záväzky.

2. Podmienení majetok

Spoločnosť v roku 2024 a ani v roku 2023 neevidovala žiadny podmienený majetok.

3. Podsúvahové účty

Spoločnosť v roku 2024 a ani v roku 2023 na podsúvahových účtoch neúčtovala.

CPA s.r.o.

Poznámky individuálnej účtovnej závierky

Zostavenej k 31. decembru 2024

(údaje v tabuľkách sú uvedené v celých eurách, ak nie je uvedené inak)

VI. SKUTOČNOSTI, KTORÉ NASTALI PO DNI, KU KTORÉMU SA ZOSTAVUJE ÚČTOVNÁ ZÁVIERKA, A DO DŇA ZOSTAVENIA ÚČTOVNEJ ZÁVIERKY

Po 31. decembri 2024 a do dňa zostavenia účtovnej závierky bol skončený zmluvný vzťah k nájmu nebytového priestoru v Polyfunkčnom dome Zlatý jeleň. V súvislosti s ukončením nájmu bola nájomcovi vrátená finančná zábezpeka vo výške 440 EUR. Okrem uvedenej skutočnosti nenastali žiadne iné udalosti, ktoré by významným spôsobom ovplyvnili aktíva a pasíva Spoločnosti, okrem tých, ktoré sú uvedené vyššie a ktoré sú výsledkom bežnej činnosti.

VII. PREHĽAD ZMIEN VLASTNÉHO IMANIA

31. december 2024

Položka	Stav K 1. januáru 2024	Prírastky	Úbytky	Presuny	Stav K 31. decembru 2024
Základné imanie	2 065 196	-	-	-	2 065 196
Vlastné akcie a vlastné obchodné podiely	-	-	-	-	-
Zmena základného imania	-	-	-	-	-
Pohľadávky za upísané vlastné imanie	-	-	-	-	-
Emisné ážio	-	-	-	-	-
Ostatné kapitálové fondy	94 204	-	-	-	94 204
Zákonný rezervný fond (nedeliteľný fond) z kapitálových vkladov	243 581	-	-	-	243 581
Oceňovacie rozdiely z precenenia majetku a záväzkov	-	-	-	-	-
Oceňovacie rozdiely z kapitálových účastín	-	-	-	-	-
Oceňovacie rozdiely z precenenia pri zlúčení, splnutí a rozdelení	-	-	-	-	-
Zákonný rezervný fond Nedeliteľný fond	-	-	-	-	-
Štatutárne fondy a ostatné fondy	-	-	-	-	-
Nerozdelený zisk minulých rokov	111 245 015	-	-	3 752 401	114 997 416
Neuhradená strata minulých rokov	-	-	-	-	-
Výsledok hospodárenia bežného účt. obdobia	3 752 401	(56 360)	-	(3 752 401)	(56 360)
Vyplatené dividendy	-	-	-	-	-
Ostatné položky vlastného imania	-	-	-	-	-

31. december 2023

Položka	Stav K 1. januáru 2023	Prírastky	Úbytky	Presuny	Stav K 31. decembru 2023
Základné imanie	2 065 196	-	-	-	2 065 196
Vlastné akcie a vlastné obchodné podiely	-	-	-	-	-
Zmena základného imania	-	-	-	-	-
Pohľadávky za upísané vlastné imanie	-	-	-	-	-
Emisné ážio	-	-	-	-	-
Ostatné kapitálové fondy	94 204	-	-	-	94 204
Zákonný rezervný fond (nedeliteľný fond) z kapitálových vkladov	243 581	-	-	-	243 581
Oceňovacie rozdiely z precenenia majetku a záväzkov	-	-	-	-	-
Oceňovacie rozdiely z kapitálových účastín	-	-	-	-	-
Oceňovacie rozdiely z precenenia pri zlúčení, splnutí a rozdelení	-	-	-	-	-
Zákonný rezervný fond Nedeliteľný fond	-	-	-	-	-
Štatutárne fondy a ostatné fondy	-	-	-	-	-
Nerozdelený zisk minulých rokov	111 042 875	-	-	202 140	111 245 015
Neuhradená strata minulých rokov	-	-	-	-	-
Výsledok hospodárenia bežného účt. obdobia	3 702 640	3 752 401	(500)*	(3 702 140)	3 752 401
Vyplatené dividendy	-	-	(3 500 000)	3 500 000	-
Ostatné položky vlastného imania	-	-	-	-	-

*Na základe rozhodnutia valného zhromaždenia Spoločnosti bolo z čistého zisku za rok končiaci sa 31. decembra 2022 pridelených 500 EUR do sociálneho fondu.



KONSOLIDOVANÁ ÚČTOVNÁ ZÁVIERKA

K 31. 12. 2024

príloha č.2 k výročnej správe 2024

CPA s.r.o.

**SPRÁVA NEZÁVISLÉHO AUDÍTORA
A KONSOLIDOVANÉ FINANČNÉ VÝKAZY
K 31. DECEMBRU 2024**

**ZOSTAVENÉ PODĽA IFRS ÚČTOVNÝCH
ŠTANDARDOV V ZNENÍ PRIJATOM
EURÓPSKOU ÚNIOU**

OBSAH

	Strana
Správa nezávislého audítora	1
Konsolidovaná účtovná závierka (zostavená podľa IFRS účtovných štandardov pre finančné výkazníctvo v znení prijatom Európskou úniou):	
Konsolidovaný výkaz o finančnej situácii	3
Konsolidovaný výkaz súhrnných ziskov a strát	4
Konsolidovaný výkaz zmien vo vlastnom imaní	5
Konsolidovaný výkaz peňažných tokov	6
Poznámky ku konsolidovaným finančným výkazom	7 – 38

CPA s.r.o.

SPRÁVA NEZÁVISLÉHO AUDÍTORA

Spoločníkom a konateľom spoločnosti CPA s.r.o.:

SPRÁVA Z AUDITU KONSOLIDOVANEJ ÚČTOVNEJ ZÁVIERKY

Názor

Uskutočnili sme audit konsolidovanej účtovnej závierky spoločnosti CPA s.r.o. a jej dcérskych spoločností (ďalej len „skupina“), ktorá zahŕňa konsolidovaný výkaz o finančnej situácii k 31. decembru 2024, konsolidovaný výkaz súhrnných ziskov a strát, konsolidovaný výkaz zmien vo vlastnom imaní a konsolidovaný výkaz peňažných tokov za rok, ktorý sa skončil k uvedenému dátumu, a poznámky, ktoré obsahujú významné informácie o účtovných zásadách a účtovných metódach a ďalšie vysvetľujúce informácie.

Podľa nášho názoru, priložená konsolidovaná účtovná závierka poskytuje pravdivý a verný obraz konsolidovanej finančnej situácie skupiny k 31. decembru 2024 a konsolidovaného výsledku jej hospodárenia a konsolidovaných peňažných tokov za rok, ktorý sa skončil k uvedenému dátumu, v súlade s IFRS účtovnými štandardmi v znení prijatom Európskou úniou (EÚ).

Základ pre názor

Audit sme uskutočnili v súlade s Medzinárodnými audítorskými štandardmi. Naša zodpovednosť podľa týchto štandardov sa bližšie uvádza v odseku *Zodpovednosť audítora za audit konsolidovanej účtovnej závierky*. Od skupiny sme nezávislí podľa ustanovení zákona č. 423/2015 Z. z. o štatutárnom audite a o zmene a doplnení zákona č. 431/2002 Z. z. o účtovníctve v znení neskorších predpisov, v platnom znení (ďalej len „zákon o štatutárnom audite“) týkajúcich nezávislosti a sa etiky vrátane Etického kódexu audítora, ktoré sú relevantné pre náš audit konsolidovanej účtovnej závierky, a splnili sme aj ostatné požiadavky týchto ustanovení týkajúcich sa etiky. Sme presvedčení, že získané audítorské dôkazy poskytujú dostatočný a vhodný základ pre náš názor.

Zodpovednosť štatutárneho orgánu za konsolidovanú účtovnú závierku

Štatutárny orgán zodpovedá za zostavenie a verné zobrazenie konsolidovanej účtovnej závierky v súlade s IFRS účtovnými štandardmi v znení prijatom Európskou úniou (EÚ), a za interné kontroly, ktoré štatutárny orgán považuje za potrebné pre zostavenie konsolidovanej účtovnej závierky, aby neobsahovala významné nesprávnosti, či už v dôsledku podvodu alebo chyby.

Pri zostavovaní konsolidovanej účtovnej závierky štatutárny orgán zodpovedá za zhodnotenie schopnosti skupiny nepretržite pokračovať vo svojej činnosti, za opísanie skutočností týkajúcich sa nepretržitého pokračovania v činnosti, ak je to potrebné, a za použitie predpokladu nepretržitého pokračovania v činnosti v účtovníctve, ibaže by mal v úmysle skupinu zlikvidovať alebo ukončiť jej činnosť, alebo by nemal inú reálnu možnosť než tak urobiť.

Zodpovednosť audítora za audit konsolidovanej účtovnej závierky

Našou zodpovednosťou je získať primerané uistenie, či konsolidovaná účtovná závierka ako celok neobsahuje významné nesprávnosti, či už v dôsledku podvodu alebo chyby, a vydať správu audítora, ktorá obsahuje názor audítora. Primerané uistenie predstavuje vysoký stupeň uistenia, ale nie záruku, že audit vykonaný podľa Medzinárodných audítorských štandardov vždy odhalí prípadnú významnú nesprávnosť. Nesprávnosti môžu vzniknúť v dôsledku podvodu alebo chyby a považujú sa za významné, ak by bolo opodstatnené očakávať, že jednotlivito alebo v súhrne ovplyvnia ekonomické rozhodnutia používateľov, ktoré boli prijaté na základe tejto konsolidovanej účtovnej závierky.

V rámci auditu v súlade s Medzinárodnými audítorskými štandardmi uplatňujeme odborný úsudok a zachováваме profesionálny skepticizmus počas celého auditu. Okrem toho:

- Identifikujeme a posudzujeme riziká významnej nesprávnej konsolidovanej účtovnej závierky, či už v dôsledku podvodu alebo chyby, navrhujeme a vykonávame audítorské postupy reagujúce na tieto riziká a získavame audítorské dôkazy, ktoré sú dostatočné a vhodné na poskytnutie základu pre názor audítora. Riziko neodhalenia významnej nesprávnej v dôsledku podvodu je vyššie ako riziko v dôsledku chyby, pretože podvod môže zahŕňať tajnú dohodu, falšovanie, úmyselné vynechanie, nepravdivé vyhlásenie alebo obídenie internej kontroly.
- Oboznamujeme sa s internými kontrolami relevantnými pre audit, aby sme mohli navrhnúť audítorské postupy vhodné za daných okolností, ale nie aby sme vyjadrili názor na efektívnosť interných kontrol skupiny.
- Hodnotíme vhodnosť použitých účtovných zásad a účtovných metód, ako aj primeranosť účtovných odhadov a súvisiacich informácií zverejnených štatutárnym orgánom.
- Predkladáme záver o tom, či štatutárny orgán vhodne používa účtovnú zásadu nepretržitého pokračovania v činnosti, a na základe získaných audítorských dôkazov záver o tom, či existuje významná neistota v súvislosti s udalosťami alebo okolnosťami, ktoré by mohli významne spochybníť schopnosť skupiny nepretržite pokračovať v činnosti. Ak dospejeme k záveru, že významná neistota existuje, sme povinní upozorniť v našej správe audítora na súvisiace informácie uvedené v konsolidovanej účtovnej závierke alebo, ak sú takéto zverejnené informácie nedostatočné, modifikovať náš názor. Naše závery však vychádzajú z audítorských dôkazov získaných do dátumu vydania našej správy audítora. Budúce udalosti alebo okolnosti však môžu spôsobiť, že skupina prestane pokračovať v nepretržitej činnosti.
- Hodnotíme celkovú prezentáciu, štruktúru a obsah konsolidovanej účtovnej závierky vrátane zverejnených informácií, ako aj to, či konsolidovaná účtovná závierka verne zobrazuje uskutočnené transakcie a udalosti.
- Plánujeme a vykonávame audit skupiny s cieľom získať dostatočné a vhodné audítorské dôkazy o finančných informáciách účtovných jednotiek a organizačných zložiek v rámci skupiny ako základ na formovanie názoru na účtovnú závierku skupiny. Sme zodpovední za riadenie, dohľad a posúdenie audítorskej práce vykonanej na účely auditu skupiny. Zostávame výlučne zodpovední za náš audítorský názor.

So štatutárnym orgánom komunikujeme okrem iného o plánovanom rozsahu a harmonograme auditu a o významných zisteniach auditu, vrátane všetkých významných nedostatkov internej kontroly, ktoré počas nášho auditu zistíme.

SPRÁVA K ĎALŠÍM POŽIADAVKÁM ZÁKONOV A INÝCH PRÁVNÝCH PREDPISOV

Správa k informáciám, ktoré sa uvádzajú v konsolidovanej výročnej správe

Štatutárny orgán je zodpovedný za informácie uvedené v konsolidovanej výročnej správe zostavenej podľa požiadaviek zákona o účtovníctve č. 431/2002 Z. z. v znení neskorších predpisov (ďalej len „zákon o účtovníctve“). Náš vyššie uvedený názor na konsolidovanú účtovnú závierku sa nevzťahuje na iné informácie v konsolidovanej výročnej správe.

V súvislosti s auditom konsolidovanej účtovnej závierky je našou zodpovednosťou oboznámiť sa s informáciami uvedenými v konsolidovanej výročnej správe a posúdiť, či tieto informácie nie sú vo významnom nesúlade s konsolidovanou účtovnou závierkou alebo našimi poznatkami o skupine a situácii v nej, ktoré sme získali počas auditu konsolidovanej účtovnej závierky, alebo sa inak zdajú byť významne nesprávne.


Konsolidovanú výročnú správu sme ku dňu vydania správy audítora z auditu konsolidovanej účtovnej závierky nemali k dispozícii.

Keď získame konsolidovanú výročnú správu, posúdime, či výročná správa skupiny obsahuje informácie, ktorých uvedenie vyžaduje zákon o účtovníctve, a na základe prác vykonaných počas auditu konsolidovanej účtovnej závierky vyjadríme názor, či:

- informácie uvedené v konsolidovanej výročnej správe zostavenej za rok 2024 sú v súlade s konsolidovanou účtovnou závierkou za daný rok,
- konsolidovaná výročná správa obsahuje informácie podľa zákona o účtovníctve.

Okrem toho uvedieme, či sme zistili významné nesprávne v konsolidovanej výročnej správe na základe našich poznatkov o skupine a jej situácii, ktoré sme získali počas auditu konsolidovanej účtovnej závierky.

Bratislava 18. júla 2025



Ing. Zuzana Letková, FCCA
zodpovedný audítor
Licencia SKAu č. 865

V mene spoločnosti
Deloitte Audit s.r.o.
Licencia SKAu č. 014

CPA s.r.o.
KONSOLIDOVANÝ VÝKAZ O FINANČNEJ SITUÁCIÍ
k 31. decembru 2024
(v EUR)

	<i>Pozn.</i>	31. december 2024	31. december 2023
AKTÍVA			
NEOBEŽNÝ MAJETOK			
Budovy, stavby, stroje a zariadenia	6	253 020 614	251 959 158
Nehmotný majetok	7	2 328 618	1 762 039
Goodwill	7	9 799 568	9 799 568
Ostatný finančný majetok	8	5 088 660	4 902 345
Odložená daňová pohľadávka	9	521 138	433 560
Neobežný majetok celkom		270 758 598	268 856 670
OBEŽNÝ MAJETOK			
Zásoby	10	119 374 114	128 443 364
Pohľadávky z obchodného styku a ostatný finančný majetok	11	68 894 468	69 969 194
Splatná daňová pohľadávka		392 065	5 230 384
Ostatný majetok		6 093 607	5 983 183
Peniaze a peňažné ekvivalenty	12	11 021 320	20 139 576
Obežný majetok celkom		205 775 574	229 765 701
AKTÍVA CELKOM		476 534 172	498 622 371
VLASTNÉ IMANIE A ZÁVÄZKY			
KAPITÁL A REZERVY			
Základné imanie	13	2 065 196	2 065 196
Zákonné a ostatné fondy	13	12 410 453	12 782 007
Nerozdelený zisk		198 539 952	224 125 897
Podiel spoločníkov CPA na vlastnom imaní		213 015 601	238 973 100
Menšinové podiely	13	64 247 841	71 665 820
Vlastné imanie celkom		277 263 442	310 638 920
ZÁVÄZKY			
DLHODOBÉ ZÁVÄZKY			
Úročené úvery a pôžičky	15	53 175 778	55 767 292
Ostatné finančné a iné dlhodobé záväzky	14	5 388 259	5 617 739
Rezervy na zamestnanecké požitky	16	8 628 919	9 525 342
Rezervy	17	862 020	866 483
Odložený daňový záväzok	9	11 505 814	9 106 216
Dlhodobé záväzky celkom		79 560 790	80 883 072
KRÁTKODOBÉ ZÁVÄZKY			
Úročené úvery a pôžičky	15	69 056 980	61 773 336
Záväzky z obchodného styku a ostatné finančné záväzky	18	45 635 956	40 659 879
Rezervy	17	3 521 168	3 502 326
Splatné daňové záväzky		150 788	52 746
Ostatné záväzky		1 345 048	1 112 092
Krátkodobé záväzky celkom		119 709 940	107 100 379
Záväzky celkom		199 270 730	187 983 451
VLASTNÉ IMANIE A ZÁVÄZKY CELKOM		476 534 172	498 622 371

CPA s.r.o.
KONSOLIDOVANÝ VÝKAZ KOMPLEXNÉHO VÝSLEDKU HOSPODÁRENIA
za rok končiaci sa 31. decembra 2024
(v celých eurách)

	<i>Pozn.</i>	<i>Rok končiaci sa 31. decembra 2024</i>	<i>Rok končiaci sa 31. decembra 2023</i>
Výnosy z predaja vlastných výrobkov a tovaru	19	405 245 656	462 426 918
Výnosy z predaja služieb	19	10 004 915	10 218 765
Zmena stavu zásob vlastnej výroby		(7 707 185)	(11 069 270)
Aktivácia	20	14 379 813	15 643 397
Spotreba materiálu a energie, náklady na predaný tovar		(258 343 898)	(278 975 704)
Služby		(42 969 379)	(45 715 807)
Osobné náklady	21	(125 399 667)	(114 505 031)
Odpisy a amortizácia		(21 259 755)	(20 941 994)
Ostatné prevádzkové výnosy	22	8 372 767	7 629 804
Ostatné prevádzkové náklady	22	(5 686 694)	(7 615 394)
Úrokové výnosy		410 326	275 775
Úrokové náklady		(5 255 412)	(3 784 468)
Zisk/(strata) z finančných investícií			-
Ostatné finančné výnosy	23	1 712 640	2 016 135
Ostatné finančné náklady	23	(744 896)	(2 065 150)
Zisk/(strata) pred zdanením		(27 240 769)	13 537 976
Daň z príjmov	24	(5 073 526)	(4 487 000)
Zisk/(strata) za rok		(32 314 295)	9 050 976
Zisk/(strata) pripadajúci na:			
Spoločníkov CPA		(25 536 168)	6 715 747
Menšinových vlastníkov		(6 778 127)	2 335 229
Celkom		(32 314 295)	9 050 976
Ostatný komplexný výsledok hospodárenia			
Položky, ktoré sa následne môžu reklasifikovať do výkazu ziskov a strát:			
Zabezpečovacie deriváty		(222 935)	(595 094)
Rezerva z kurzového prepočtu		(391 746)	345 113
Odložená daň týkajúca sa ostatného súhrnného zisku		36 708	124 992
OSTATNÝ KOMPLEXNÝ VÝSLEDOK HOSPODÁRENIA PO ZDANENÍ		(577 973)	(124 989)
Ostatný komplexný výsledok hospodárenia pripadajúci na:			
Spoločníkov CPA		(433 362)	(148 626)
Menšinových vlastníkov		(144 611)	23 637
Celkom		(577 973)	(124 989)
CELKOVÝ KOMPLEXNÝ VÝSLEDOK HOSPODÁRENIA PRIPADAJÚCI NA:			
Spoločníkov CPA		(25 969 530)	6 567 121
Menšinových vlastníkov		(6 922 738)	2 358 866
CELKOVÝ KOMPLEXNÝ VÝSLEDOK HOSPODÁRENIA		(32 892 268)	8 925 987

CPA s.r.o.
KONSOLIDOVANÝ VÝKAZ ZMIEN VO VLASTNOM IMANÍ
za rok končiaci sa 31. decembra 2024
v celých eurách)

	Základné imanie	Zákonný rezervný fond	Rezerva z kurzového prepočtu	Zabezpečovacie deriváty	Nerozdelený zisk	Podiel spoločníkov CPA na vlastnom imaní	Menšinové podiely	Celkom
Počiatočný stav k 1. januáru 2023	2 065 196	12 123 675	50 950	565 856	221 080 156	235 885 833	71 904 429	307 790 262
Vyplatené dividendy	-	-	-	-	(3 500 000)	(3 500 000)	(2 530 641)	(6 030 641)
Tvorba zákonného rezervného fondu	-	190 152	-	-	(190 152)	-	-	-
Čistý zisk/(strata) za rok	-	-	-	-	6 715 747	6 715 747	2 335 229	9 050 976
Zmena podielu v existujúcich dcérskych spoločnostiach	-	-	-	-	20 146	20 146	(66 834)	(46 688)
Ostatné	-	-	-	-	-	-	-	-
Ostatný súhrnný zisk/(strata)	-	-	224 980	(373 606)	-	(148 626)	23 637	(124 989)
Konečný stav k 31. decembru 2023	2 065 196	12 313 827	275 930	192 250	224 125 897	238 973 100	71 665 820	310 638 920
Vyplatené dividendy	-	-	-	-	-	-	(485 604)	(485 604)
Tvorba zákonného rezervného fondu	-	61 808	-	-	(61 808)	-	-	-
Čistý zisk/(strata) za rok	-	-	-	-	(25 536 168)	(25 536 168)	(6 778 127)	(32 314 295)
Zmena podielu v existujúcich dcérskych spoločnostiach	-	-	-	-	-	-	-	-
Ostatné	-	-	-	-	12 031	12 031	(9 637)	2 394
Ostatný súhrnný zisk/(strata)	-	-	(278 845)	(154 517)	-	(433 362)	(144 611)	(577 973)
Konečný stav k 31. decembru 2024	2 065 196	12 375 635	(2 915)	37 733	198 539 952	213 015 601	64 247 841	277 263 442

Priložené poznámky sú neoddeliteľnou súčasťou konsolidovaných finančných výkazov.

CPA s.r.o.
KONSOLIDOVANÝ VÝKAZ PEŇAŽNÝCH TOKOV
za rok končiaci sa 31. decembra 2024
(v celých eurách)

	Pozn.	Rok končiaci sa 31. decembra 2024	Rok končiaci sa 31. decembra 2023
Prevádzková činnosť			
Zisk/(strata) pred zdanením		(27 240 769)	13 537 976
Odpisy, amortizácia a tvorba/rozpustenie opravných položiek	6, 7	21 259 755	20 941 994
Rezervy	17	(4 466)	(8 481)
Opravné položky k pohľadávkam, zásobám a investíciám, netto	10, 11	(696 184)	2 498 528
Strata zo zníženia hodnoty budov, stavieb, strojov a zariadení	6	130 274	26 543
Nerealizované kurzové rozdiely		(620 919)	(110 906)
Úroky, netto		4 845 086	3 508 693
Finančné deriváty		-	-
Zisk/(strata) z predaja budov, stavieb, strojov a zariadení a nehmotného majetku	6, 22	(371 181)	(1 354 987)
Strata/(zisk) z predaja finančných investícií		-	-
Zamestnanecké požitky	16	(896 423)	(3 219 120)
Ostatné nepeňažné položky		424 773	282 633
Peňažné toky z prevádzkovej činnosti pred zmenami pracovného kapitálu		(3 170 054)	36 102 873
Zmena stavu pohľadávok	11	1 445 468	25 135 517
Zmena stavu zásob	10	9 709 749	15 067 066
Zmena stavu záväzkov	18	4 765 439	(23 867 796)
Zmena ostatných aktív a záväzkov		134 563	(832 106)
Peňažné toky z prevádzkovej činnosti		12 885 165	51 605 554
Prijaté úroky		204 597	205 728
Platené úroky		(5 255 412)	(3 784 468)
Prijatá/(zaplatená) daň z príjmov	24	2 174 859	(20 898 187)
Peňažné toky z prevádzkovej činnosti, netto		10 009 209	27 128 627
Investičná činnosť			
Príjmy z predaja budov, stavieb, strojov a zariadení a nehmotného majetku	6, 22	530 544	1 782 305
Príjmy z predaja finančných investícií, podiel na výsledku pridružených spoločností		44 356	293 787
Obstaranie budov, stavieb, strojov a zariadení a nehmotného majetku	6, 7	(20 852 849)	(39 026 359)
Obstaranie finančných investícií		(424 773)	(282 633)
Obstaranie ďalších podielov v existujúcich dcérskych spoločnostiach	5	-	(46 689)
Obstaranie investície v pridruženej spoločnosti		-	-
Predaj dcérskych spoločností znížený o peň. prostriedky a peň. ekvivalenty		-	-
Zníženie podielu v dcérskych spoločnostiach		-	-
Výdavky z poskytnutia úverov a pôžičiek		(340 000)	(80 000)
Peňažné toky použité v investičnej činnosti, netto		(21 042 722)	(37 359 589)
Finančná činnosť			
Príjmy z úverov a pôžičiek	15	20 820 028	26 903 382
Výdavky na splácanie úverov a pôžičiek	15	(14 889 864)	(7 239 132)
Výdavky na zaplatené záväzky z finančného lízingu	15	(3 529 303)	(3 267 032)
Vyplatené dividendy		(485 604)	(6 030 641)
Peňažné toky (použitie v)/z finančnej činnosti, netto		1 915 257	10 366 577
(Zníženie)/zvýšenie peňazí a peňažných ekvivalentov, netto	12	(9 118 256)	135 615
Peniaze a peňažné ekvivalenty na začiatku roka (pozn. 12)	12	20 139 576	20 003 961
Peniaze a peňažné ekvivalenty na konci roka (pozn. 12)	12	11 021 320	20 139 576

CPA s.r.o.
POZNÁMKY KU KONSOLIDOVANÝM FINANČNÝM VÝKAZOM
za rok končiaci sa 31. decembra 2024
(v celých eurách)

1. VŠEOBECNÉ INFORMÁCIE

1.1. Opis spoločnosti

CPA s.r.o. (ďalej len „spoločnosť“ alebo „CPA“) je spoločnosť s ručením obmedzeným so sídlom Kolkáreň 35, Nový závod, 976 81 Podbrezová, Slovenská republika. Spoločnosť bola založená dňa 11. augusta 1994 a vznikla dňa 15. augusta 1994, IČO: 31 612 521, DIČ: 2020463401. CPA je holdingová spoločnosť, ktorá poskytuje poradenské služby. Konsolidovaná účtovná závierka spoločnosti k 31. decembru 2024 zahŕňa spoločnosť a jej dcérske a pridružené spoločnosti (spolu označované ako „skupina“). Skupina sa venuje výrobe a predaju oceľových rúr, strojárnej výrobe a cestovnému ruchu (pozri pozn. 3).

1.2. Štruktúra spoločníkov a ich podiel na základnom imaní

Štruktúra spoločníkov spoločnosti k 31. decembru 2024 sa oproti roku 2023 nemenila a je nasledovná:

<i>Por. číslo</i>	<i>Meno spoločníka</i>	<i>Výška podielu na ZI v roku 2024</i>		<i>Výška podielu na ZI v roku 2023</i>	
		<i>absolútna v eurách</i>	<i>v %</i>	<i>absolútna v eurách</i>	<i>v %</i>
1.	Ing. Vladimír Zvarík	295 028	14,285 %	295 028	14,285 %
2.	Ing. Vladimír Soták	295 028	14,285 %	295 028	14,285 %
3.	Ing. Ľudovít Ihring	295 028	14,285 %	295 028	14,285 %
4.	Ing. Marian Kurčík	295 028	14,285 %	295 028	14,285 %
5.	Ing. Jozef Marčok	295 028	14,285 %	295 028	14,285 %
6.	Ing. Július Kriváň	295 028	14,285 %	295 028	14,285 %
7.	Ing. Ján Banas	295 028	14,285 %	295 028	14,285 %
	Základné imanie spolu	2 065 196	100,0 %	2 065 196	100,0 %

1.3. Členovia orgánov spoločnosti

Konatelia

Ing. Ján Banas
Ing. Vladimír Zvarík
Ing. Vladimír Soták
Ing. Ľudovít Ihring
Ing. Marian Kurčík
Ing. Jozef Marčok
Ing. Július Kriváň

1.4. Ručenie spoločnosti

Spoločnosť nie je neobmedzeným ručiteľom v žiadnej inej spoločnosti.

1.5. Dôvod a spôsob zostavenia účtovnej závierky

Táto účtovná závierka je riadna konsolidovaná účtovná závierka za CPA s.r.o. a jej dcérske spoločnosti v zmysle zákona č. 431/2002 Z. z. o účtovníctve v znení neskorších predpisov. Riadna konsolidovaná účtovná závierka bola zostavená za obdobie od 1. januára 2024 do 31. decembra 2024 v súlade s Medzinárodnými štandardmi finančného výkazníctva („IFRS® účtovné štandardy“ – International Financial Reporting Standards) v znení prijatom Európskou úniou („EÚ“), ktoré boli schválené pre použitie Európskou úniou („EÚ“). Účtovná závierka je zostavená na všeobecné použitie.

1.6. Schválenie účtovnej závierky za rok 2023

Konsolidovaná účtovná závierka CPA s.r.o., za rok končiaci 31. decembra 2023 bola schválená na mimoriadnom valnom zhromaždení, ktoré sa konalo dňa 27. decembra 2024.

1.7. Údaje za minulé účtovné obdobia

Ako porovnateľné údaje za predchádzajúce účtovné obdobia sú pre položky majetku, záväzkov a vlastného imania uvádzané údaje podľa stavu k 31. decembru 2023. Pre položky nákladov a výnosov sú porovnateľné údaje za predchádzajúce účtovné obdobia, t. j. za rok končiaci 31. decembra 2023.

2. APLIKÁCIA NOVÝCH A REVIDOVANÝCH MEDZINÁRODNÝCH ŠTANDARDOV FINANČNÉHO VÝKAZNÍCTVA

Nové a upravené IFRS účtovné štandardy, ktoré sú účinné pre bežné účtovné obdobie

V bežnom roku skupina uplatnila viaceré dodatky k IFRS účtovným štandardom, ktoré vydala Rada pre medzinárodné účtovné štandardy (IASB) a prijala EÚ, ktoré sú povinne účinné pre účtovné obdobie začínajúce sa 1. januára 2024 alebo neskôr. Ich uplatnenie nemalo významný dopad na zverejnenia ani na sumy vykázané v tejto konsolidovanej účtovnej zavierke.

- **Dodatky k IAS 1 Prezentácia účtovnej zvierky – Klasifikácia záväzkov ako krátkodobé alebo dlhodobé**, vydané IASB dňa 23. januára 2020, a **Dodatky k IAS 1 Prezentácia účtovnej zvierky – Dlhodobé záväzky s kovenantmi**, vydané IASB dňa 31. októbra 2022. Dodatky vydané v januári 2020 poskytujú všeobecnejší prístup ku klasifikácii záväzkov podľa IAS 1 na základe zmluvných dohôd platných k dátumu zostavenia účtovnej zvierky. Dodatky vydané v októbri 2022 vysvetľujú, ako podmienky, ktoré musí účtovná jednotka spĺňať počas dvanástich mesiacov od skončenia účtovného obdobia, ovplyvňujú klasifikáciu záväzku, a stanovujú dátum účinnosti oboch dodatkov na účtovné obdobia začínajúce sa 1. januára 2024 alebo neskôr.
- **Dodatky k IAS 7 Výkaz o peňažných tokoch a IFRS 7 Finančné nástroje: zverejňovanie – Dohody o platbách dodávateľom**, vydané IASB dňa 25. mája 2023. Dodatky dopĺňajú požiadavky na zverejňovanie a usmernenia v rámci existujúcich požiadaviek na zverejňovanie kvalitatívnych a kvantitatívnych informácií o dohodách o platbách dodávateľom.
- **Dodatky k IFRS 16 Lízingy – Lízingový záväzok z transakcie predaja a spätného lízingu**, vydané IASB dňa 22. septembra 2022. Dodatky k IFRS 16 vyžadujú od predávajúceho – nájomcu, aby následne ocenil lízingové záväzky vyplývajúce zo spätného lízingu tak, aby nevykazoval žiadny zisk ani stratu súvisiacu s užívacím právom, ktoré si ponecháva. Nové požiadavky nebránia predávajúcemu – nájomcovi vykazovať vo výkaze ziskov a strát zisk alebo stratu z čiastočného alebo úplného ukončenia lízingu.

Nové a revidované IFRS účtovné štandardy, ktoré prijala EÚ, ale zatiaľ nenadobudli účinnosť

K dátumu schválenia tejto konsolidovanej účtovnej zvierky spoločnosť neuplatňovala nasledujúce dodatky k IFRS účtovným štandardom, ktoré vydala IASB a prijala EÚ a ktoré zatiaľ nenadobudli účinnosť:

- **Dodatky k IAS 21 Vplyvy zmien kurzov cudzích mien – Chýbajúca konvertibilita**, vydané IASB dňa 15. augusta 2023. Dodatky obsahujú usmernenie, ktoré vysvetľuje, kedy je mena vymeniteľná a ako určitý výmenný kurz, keď nie je vymeniteľná.

Nové a revidované IFRS účtovné štandardy, ktoré boli vydané, ale EÚ ich neprijala

V súčasnosti sa IFRS účtovné štandardy tak, ako boli prijaté EÚ, významne neodlišujú od IFRS účtovných štandardov vydaných Radou pre medzinárodné účtovné štandardy (IASB) okrem nasledujúcich nových účtovných štandardov a dodatkov k existujúcim účtovným štandardom, ktoré neboli prijaté EÚ k dátumu schválenia tejto konsolidovanej účtovnej zvierky:

- **Dodatky k IFRS 9 a IFRS 7 – Dodatky ku klasifikácii a oceňovaniu finančných nástrojov**, vydané IASB dňa 30. mája 2024. Dodatky vysvetľujú klasifikáciu finančných aktív s environmentálnymi, sociálnymi a správnymi aspektmi (ESG) a podobnými prvkami. Dodatky tiež špecifikujú dátum, ku ktorému sa ukončí vykazovanie finančného aktíva alebo finančného záväzku, a zavádzajú dodatočné požiadavky na zverejňovanie týkajúce sa investícií do nástrojov vlastného imania oceňovaných v reálnej hodnote cez ostatné súčasti komplexného výsledku a finančných nástrojov s podmienenými prvkami.
- **Dodatky k IFRS 9 a IFRS 7 – Zmluvy o dodávke elektrickej energie závislej od obnoviteľných zdrojov**, vydané IASB dňa 18. decembra 2024. Požiadavky IFRS 9 na vlastné použitie boli upravené tak, aby zahŕňali faktory, ktoré musí účtovná jednotka zohľadniť pri uplatňovaní bodu IFRS 9:2.4 na zmluvy o nákupe a odbere elektrickej energie z obnoviteľných zdrojov, kde zdroj výroby elektrickej energie závisí od prírody. Požiadavky IFRS 9 na účtovanie o zabezpečovacích nástrojoch boli upravené tak, že povoľujú účtovnej jednotke, ktorá využíva zmluvu o dodávke elektrickej energie závislej od obnoviteľných zdrojov so špecifikovanými prvkami ako zabezpečovací nástroj, určiť variabilný objem predpokladaných transakcií s elektrickou energiou ako zabezpečovanú položku, ak sú splnené špecifikované kritériá, a oceňovať zabezpečovanú položku za použitia rovnakých predpokladov ohľadom objemu, aké sa použili pre zabezpečovací nástroj. Dodatky k IFRS 7 a IFRS 19 zavádzajú požiadavky na zverejňovanie informácií o zmluvách o dodávke elektrickej energie závislej od obnoviteľných zdrojov so špecifikovanými prvkami.

- **Dotatky k IFRS 1, IFRS 7, IFRS 9, IFRS 10 a IAS 7 – Ročné zlepšenia IFRS účtovných štandardov – 11. diel**, vydaný IASB dňa 18. júla 2024. Dodatky zahŕňajú vysvetlenia, zjednodušenia, opravy a zmeny v týchto oblastiach: a) účtovanie o zabezpečovacích nástrojoch v prípade účtovnej jednotky uplatňujúcej IFRS účtovné štandardy po prvýkrát (IFRS 1), b) zisk alebo strata z ukončenia vykazovania (IFRS 7), c) zverejnenie odloženého rozdielu medzi reálnou hodnotou a transakčnou cenou (IFRS 7), d) úvod a zverejňovanie informácií o úverovom riziku (IFRS 7), e) ukončenie vykazovania lízingových záväzkov na strane nájomcu (IFRS 9), f) transakčná cena (IFRS 9), g) určenie „de facto zástupcu“ (IFRS 10), h) metóda oceňovania obstarávacou cenou (IAS 7).
- **IFRS 18 Prezentácia a zverejňovanie v účtovnej závierke**, vydaný IASB dňa 9. apríla 2024, nahradí IAS 1 Prezentácia účtovnej závierky. Štandard zavádza tri súbory nových požiadaviek, ktoré majú zlepšiť vykazovanie finančnej výkonnosti spoločností a poskytnúť investorom lepší základ pre analýzu a porovnanie spoločností. Hlavné zmeny v novom štandarde v porovnaní s IAS 1 zahŕňajú: a) zavedenie kategórií (prevádzková, investičná, finančná, daň z príjmov a ukončené činnosti) a definovaných medzisúčtov vo výkaze ziskov a strát; b) zavedenie požiadaviek na zlepšenie agregácie a rozčleňovania; c) zavedenie zverejňovania informácií o ukazovateľoch výkonnosti určených vedením (MPMs) v poznámkach k účtovnej závierke.
- **IFRS 19 Dcérske spoločnosti bez verejnej zodpovednosti: zverejňovanie**, vydaný IASB dňa 9. apríla 2024. Štandard povoľuje dcérskej spoločnosti poskytovať obmedzené zverejnenia pri uplatňovaní IFRS účtovných štandardov v jej účtovnej závierke. IFRS 19 nie je povinný pre dcérske spoločnosti, ktoré spĺňajú definované podmienky, a stanovuje požiadavky na zverejňovanie pre dcérske spoločnosti, ktoré sa rozhodnú tento štandard uplatňovať.
- **IFRS 14 Účty časového rozlíšenia pri regulácii**, vydaný IASB dňa 30. januára 2014. Tento štandard má umožniť účtovným jednotkám, ktoré uplatňujú IFRS účtovné štandardy po prvýkrát a v súčasnosti vykazujú účty časového rozlíšenia pri regulácii v súlade s ich predchádzajúcimi účtovnými štandardmi, aby v tom pokračovali aj po prechode na IFRS účtovné štandardy.
- **Dotatky k IFRS 10 Konsolidovaná účtovná závierka a IAS 28 Investície do pridružených spoločností a spoločných podnikov – Predaj alebo vklad majetku medzi investorom a jeho pridruženou spoločnosťou alebo spoločným podnikom**, vydané IASB dňa 11. septembra 2014. Dodatky sa zaoberajú konfliktom medzi požiadavkami IAS 28 a IFRS 10 a objasňujú, že pri transakcii zahŕňajúcej pridruženú spoločnosť alebo spoločný podnik závisí rozsah vykázania zisku alebo straty od toho, či predané alebo vložené aktíva predstavujú podnik.

Skupina neočakáva, že prijatie uvedených štandardov bude mať významný vplyv na konsolidovanú účtovnú závierku spoločnosti v budúcich obdobiach.

Účtovanie o zabezpečovacích nástrojoch v súvislosti s portfóliom finančných aktív a záväzkov, ktorého zásady EÚ zatiaľ neprijala, zostáva naďalej neupravené. Na základe odhadov spoločnosti uplatnenie účtovania o zabezpečovacích nástrojoch v súvislosti s portfóliom finančných aktív alebo záväzkov podľa **IAS 39 Finančné nástroje: vykazovanie a oceňovanie** by nemalo významný vplyv na konsolidovanú účtovnú závierku, ak by sa uplatnilo k dátumu zostavenia konsolidovanej účtovnej závierky.

3. PREHĽAD VÝZNAMNÝCH ÚČTOVNÝCH ZÁSAD A POSTUPOV

(a) Vyhlásenie o súlade

Konsolidovaná účtovná závierka bola vypracovaná v súlade s Medzinárodnými štandardmi finančného výkazníctva („IFRS účtovné štandardy“) v znení prijatom Európskou úniou („EÚ“) a za predpokladu nepretržitého fungovania spoločností. IFRS účtovné štandardy prijaté EÚ sa nelíšia od IFRS účtovných štandardov vydaných Radou pre medzinárodné účtovné štandardy (International Accounting Standards Board, „IASB“) okrem určitých štandardov a interpretácií, ktoré EÚ neschválila, ako sa uvádza v predchádzajúcom texte.

(b) Východiská pre zostavenie konsolidovanej účtovnej závierky

Konsolidovaná účtovná závierka bola zostavená na báze historických cien, s výnimkou niektorých finančných nástrojov a podnikových kombinácií podľa IFRS 3 „Podnikové kombinácie“. Informácie o použitých základných účtovných postupoch sa uvádzajú v ďalšom texte. Priložená konsolidovaná účtovná závierka zohľadňuje niektoré úpravy a reklasifikácie, ktoré neboli zaúčtované v účtovných záznamoch spoločnosti skupiny, s cieľom transformovať finančné výkazy vypracované v súlade s účtovnými postupmi platnými v Slovenskej republike a inými účtovnými postupmi na finančné výkazy vypracované v súlade s IFRS účtovnými štandardmi tak, ako boli schválené EÚ.

CPA s.r.o.
POZNÁMKY KU KONSOLIDOVANÝM FINANČNÝM VÝKAZOM
za rok končiaci sa 31. decembra 2024
(v celých eurách)

Mena vykazovania skupiny je euro. Údaje v konsolidovanej účtovnej závierke sú uvedené v eurách, pokiaľ nie je uvedené inak.

Účtovné zásady boli skupinou konzistentne aplikované a sú konzistentné s tými, ktoré boli aplikované v predchádzajúcom účtovnom období.

Zostavenie účtovnej závierky v súlade s IFRS účtovnými štandardmi vyžaduje použitie určité účtovné odhady. Takisto vyžaduje od vedenia uplatňovať pri zavádzaní účtovných zásad vlastný úsudok. Oblasti, v ktorých je uplatnený vysoký stupeň úsudku, komplexné oblasti a oblasti, v ktorých predpoklady a odhady sú pre konsolidované finančné výkazy významné, sú uvedené v poznámke 4.

Konsolidovaná účtovná závierka bola vypracovaná za predpokladu, že skupina bude pokračovať v činnosti ako zdravo fungujúca skupina vzhľadom na pozitívnu hodnotu pracovného kapitálu, vysokú hodnotu vlastného imania a pretrvávajúcu stabilnú podporu zo strany vlastníkov. Boli zvážené všetky relevantné faktory, ktoré by mohli mať vplyv na ocenenie majetku a záväzkov v konsolidovanej účtovnej závierke, na likviditu a financovanie prevádzky skupiny, ako aj na akékoľvek ďalšie potenciálne vplyvy na konsolidovanú účtovnú závierku. S ohľadom na vykázanú stratu sa naďalej monitoruje súčasná situácia, pričom sa nezistili žiadne skutočnosti, ktoré by ohrozovali schopnosť skupiny pokračovať v bežnej činnosti.

(c) Zásady konsolidácie

(i) Dcérske spoločnosti

Konsolidované finančné výkazy obsahujú finančné výkazy účtovných jednotiek, ktoré kontroluje („dcérske spoločnosti“). Kontrola vzniká v prípade, že spoločnosť má:

- vplyv nad podnikom, do ktorého investuje,
- expozíciu alebo práva na variabilné výnosy zo svojej účasti v podniku, do ktorého investuje,
- schopnosť využívať svoj vplyv nad podnikom, do ktorého investuje, s cieľom ovplyvniť výšku výnosov.

Finančné výkazy dcérske spoločnosti sú zahrnuté do konsolidovaných finančných výkazov odo dňa vzniku kontroly do dňa jej zániku.

Obstaranie dcérske spoločnosti sa účtuje metódou nákupu. Obstarávacia cena sa oceňuje sumou reálnych hodnôt predmetných aktív k dátumu výmeny, nadobudnutých alebo prevzatých záväzkov a nástrojov vlastného imania, ktoré skupina vydala výmenou za získanie kontroly nad dcérskou spoločnosťou. Identifikovateľné aktíva, záväzky a podmienené záväzky obstarávaného subjektu, ktoré spĺňajú podmienky vykazovania podľa IFRS 3, sa vykazujú v reálnej hodnote k dátumu akvizície, okrem dlhodobého majetku (alebo skupiny aktív a záväzkov určených na predaj) určeného na predaj podľa IFRS 5 „Majetok určený na predaj a ukončené činnosti“, ktorý sa vyказuje a oceňuje v reálnej hodnote, mínus náklady na predaj.

Goodwill, ktorý vzniká pri obstaraní, sa oceňuje ako prebytok súhrnu prevedenej odplaty, sumy všetkých nekontrolných podielov v obstarávanom podniku a prípadných doposiaľ držaných podielov v obstarávanom podniku ocenených reálnou hodnotou nad čistou výškou nadobudnutého identifikovateľného majetku k dátumu akvizície zníženého o prevzaté záväzky. Ak po prehodnotení nadobudnutý majetok znížený o prevzaté záväzky presahuje súhrn uvedenej odplaty, sumy všetkých nekontrolných podielov v obstarávanom podniku a prípadných doteraz držaných podielov v obstarávanom podniku ocenených reálnou hodnotou, prebytok sa vyказuje okamžite vo výkaze ziskov a strát ako prínos z výhodnej kúpy.

Goodwill, ktorý vznikol pri podnikovej kombinácii, sa pri akvizícii rozdelil medzi jednotky vytvárajúce peňažné prostriedky (JVPP), pri ktorých sa predpokladá, že budú mať z tejto podnikovej kombinácie úžitok.

Goodwill sa prvotne vykáže na strane aktív v obstarávacej cene a následne sa ocení obstarávacou cenou mínus kumulované straty zo zníženia hodnoty. Pri posudzovaní zníženia hodnoty sa goodwill rozdelí medzi všetky jednotky vytvárajúce peňažné prostriedky skupiny, pri ktorých sa predpokladá, že budú získavať zo synergii z podnikovej kombinácie. Zníženie hodnoty goodwillu sa posudzuje ročne alebo častejšie, ak existujú náznaky možného zníženia hodnoty jednotky. Návrtná hodnota JVPP sa určuje na základe výpočtu použiteľnej hodnoty. Východiskovými predpokladmi pri výpočte použiteľnej hodnoty sú predpoklady týkajúce sa diskontnej sadzby, miery rastu a predpokladaných výnosov a nákladov počas obdobia. Vedenie odhaduje diskontné sadzby pomocou sadzieb pred zdanením, ktoré vyjadrujú súčasné trhové posúdenie časovej hodnoty peňazí a riziká špecifické pre danú JVPP.

Ak je návratná hodnota jednotky vytvárajúcej peňažné prostriedky menšia než účtovná hodnota danej jednotky, strata zo zníženia hodnoty sa použije najprv na zníženie účtovnej hodnoty goodwillu pridelenej danej jednotke a potom sa pomerne rozdelí na ostatné aktíva jednotky podľa účtovnej hodnoty jednotlivých aktív danej jednotky. Vykázaná strata zo zníženia hodnoty goodwillu sa v nasledujúcom období neznižuje. Pri predaji dcérskej spoločnosti sa príslušná suma goodwillu zahrnie do zisku, resp. straty z predaja.

CPA s.r.o.
POZNÁMKY KU KONSOLIDOVANÝM FINANČNÝM VÝKAZOM
za rok končiaci sa 31. decembra 2024
(v celých eurách)

V rámci konsolidácie sa eliminovali všetky transakcie, zostatky a nerealizované zisky a straty z transakcií v rámci skupiny.

Menšinové podiely ostatných investorov na čistých aktívach konsolidovaných dcérskych spoločností sa vykazujú samostatne od vlastného imania skupiny. Menšinový podiel predstavuje pomernú časť reálnej hodnoty majetku a záväzkov dcérskej spoločnosti k dátumu jej nadobudnutia upravený o menšinový podiel na ziskoch a stratách po tomto dátume.

Obstaranie podielov v dcérskych spoločnostiach od spoločností pod spoločnou kontrolou sa účtuje metódou „pooling podielov“. Rozdiel medzi obstarávacou cenou investície a podielom skupiny na účtovnej hodnote majetku a záväzkov obstarávaného subjektu k dátumu obstarania sa účtuje priamo do vlastného imania, položky „Nerozdelený zisk“. Menšinový podiel predstavuje pomernú časť účtovnej hodnoty majetku a záväzkov dcérskej spoločnosti k dátumu jej nadobudnutia upravený o menšinový podiel na ziskoch a stratách po tomto dátume.

Niektoré dcérske spoločnosti neboli do konsolidácie zahrnuté, pretože ich vplyv na konsolidáciu sa nepovažoval za významný (pozri pozn. 8).

Zoznam konsolidovaných dcérskych spoločností a zmeny v skupine v bežnom roku sú popísané v pozn. 5.

(ii) Pridružené spoločnosti

Pridružené spoločnosti sú tie podniky, v ktorých má skupina podstatný, ale nie rozhodujúci vplyv. Podstatný vplyv znamená právomoc podieľať sa na rozhodnutiach o finančných a prevádzkových zámeroch pridruženej spoločnosti, neznamená však kontrolu ani spoločnú kontrolu nad takýmito zámermi. Investície v pridružených spoločnostiach sa účtujú metódou vlastného imania odo dňa vzniku podstatného vplyvu do dňa jeho zániku. Podľa metódy vlastného imania sa investície do pridružených spoločností vykazujú v konsolidovanom výkaze o finančnej situácii v obstarávacej cene upravenej o podiely skupiny na zmenách vlastného imania pridruženej spoločnosti po dátume obstarania mínus akékoľvek zníženie hodnoty jednotlivých investícií. Straty pridruženej spoločnosti, ktoré prevyšujú podiel skupiny v danej pridruženej spoločnosti, sa nevykazujú. Zoznam pridružených spoločností v skupine je uvedený v poznámke 5.

Akákoľvek suma, o ktorú obstarávacia cena prevyšuje podiel skupiny na čistej reálnej hodnote identifikovateľných aktív, záväzkov a podmienených záväzkov pridruženej spoločnosti vykázané k dátumu obstarania, sa vyказuje ako goodwill. Goodwill sa zahŕňa do účtovnej hodnoty investície a pri posudzovaní zníženia hodnoty sa považuje za súčasť investície. Všetky podiely skupiny na čistej reálnej hodnote identifikovateľných aktív, záväzkov a podmienených záväzkov, ktoré po prehodnotení prevyšujú obstarávaciu cenu, sa priamo premietnu do výkazu súhrnných ziskov a strát.

Nerealizované zisky a straty z transakcií medzi skupinou a pridruženou spoločnosťou sa eliminujú do výšky podielu skupiny v danej pridruženej spoločnosti.

Podiel skupiny na čistých aktívach pridruženej spoločnosti je vykázaný v riadku „Ostatný finančný majetok“ v priloženom výkaze o finančnej situácii.

Zoznam pridružených spoločností a zmeny v skupine v bežnom roku sú popísané v pozn. 5.

(d) Cudzía mena

(i) Transakcie v cudzích menách

Peňažné položky vyjadrené v cudzej mene sa prepočítavajú na eurá referenčným výmenným kurzom určeným a vyhláseným Európskou centrálnou bankou (ECB) alebo Národnou bankou Slovenska (NBS) v deň predchádzajúci dňu uskutočnenia účtovného prípadu. Ku každému koncu účtovného obdobia sa peňažné položky vyjadrené v cudzej mene prepočítavajú na eurá referenčným výmenným kurzom určeným a vyhláseným Európskou centrálnou bankou (ECB) alebo Národnou bankou Slovenska (NBS) v deň, ku ktorému sa zostavuje účtovná závierka. Prijaté a poskytnuté nevratné preddavky v cudzej mene sa ku dňu, ku ktorému sa zostavuje účtovná závierka neprepočítavajú.

Nepeňažné položky, ktoré sú ocenené v reálnej hodnote vyjadrené v cudzej mene, sa prepočítavajú použitím menového kurzu platného k dátumu určenia reálnej hodnoty. Nepeňažné položky, ktoré sú ocenené v historických cenách vyjadrených v cudzej mene, sa neprepočítavajú.

CPA s.r.o.
POZNÁMKY KU KONSOLIDOVANÝM FINANČNÝM VÝKAZOM
za rok končiaci sa 31. decembra 2024
(v celých eurách)

Pri kúpe a predaji cudzej meny za menu euro a pri prevode peňažných prostriedkov z účtu zriadeného v cudzej mene na účet zriadený v eurách a z účtu zriadeného v eurách na účet zriadený v cudzej mene sa použil kurz, za ktorý boli tieto hodnoty nakúpené alebo predané. Ak sa predaj alebo kúpa cudzej meny uskutoční za iný kurz ako ponúka komerčná banka v kurzovom lístku, použije sa kurz, ktorý komerčná banka v deň vysporiadania obchodu ponúka v kurzovom lístku. Ak sa kúpa alebo predaj neuskutočňuje s komerčnou bankou, použije sa referenčný výmenný kurz určený a vyhlásený ECB alebo NBS v deň predchádzajúci dňu vysporiadania obchodu.

(ii) Finančné výkazy zahraničných prevádzok

Individuálne finančné výkazy každého subjektu v rámci skupiny sa prezentujú v mene primárneho ekonomického prostredia, v ktorom daný subjekt vykonáva prevádzkové činnosti (funkčná mena subjektu). Na účely konsolidovanej účtovnej závierky sa výsledky a finančná situácia jednotlivých subjektov vyjadrujú v mene euro, v ktorej sa prezentuje konsolidovaná účtovná závierka.

Zahraníčné prevádzky nie sú integrálnou súčasťou prevádzky materskej spoločnosti. Aktíva a záväzky zahraničných prevádzok, ktorých funkčnou menou nie je mena euro, vrátane goodwillu a úprav na reálnu hodnotu pri konsolidácii sú prepočítané na eurá výmenným kurzom platným ku dňu zostavenia finančných výkazov. Výnosy a náklady z týchto zahraničných prevádzok sú prepočítané na eurá priemerným kurzom za príslušné obdobie, pokiaľ výmenné kurzy nezaznamenali v tomto období významné výkyvy. V takom prípade sa použije výmenný kurz platný k dátumu uskutočnenia účtovného prípadu. Vznikajúce kurzové rozdiely sú zahrnuté vo vlastnom imaní ako rezerva z kurzového prepočtu. Táto rezerva sa vykáže vo výkaze súhrnných ziskov a strát v momente vyradenia príslušnej zahraničnej prevádzky.

(e) Finančné nástroje

Finančný majetok a finančné záväzky vykazuje skupina vo výkaze o finančnej situácii vtedy, keď sa na ňu ako na zmluvnú stranu vzťahujú ustanovenia týkajúce sa daného finančného nástroja. Finančné nástroje skupiny predstavujú pohľadávky, úročené úvery a pôžičky, záväzky a finančné deriváty.

(f) Finančné deriváty

Vzhľadom na svoje aktivity je skupina vystavená najmä finančnému riziku zmien výmenných kurzov a úrokových sadzieb. Skupina používa finančné deriváty (najmä zmluvy o menových a úrokových forwardoch a opciách) na zabezpečenie rizika spojeného s menovými výkyvmi v súvislosti s určitými pevnými prísľubmi a predpokladanými operáciami. Skupina splnila podmienky účtovania o finančných derivátoch ako o zabezpečovacích derivátoch v súlade so štandardom IFRS 9.

Finančné deriváty sa pri prvom účtovaní oceňujú reálnou hodnotou a ku dňu zostavenia finančných výkazov sa opäť preceňujú na reálnu hodnotu. Nerealizovaný zisk alebo stratu z pevných termínových operácií skupina vyčíslila na základe predpokladaného forwardového kurzu vypočítaného štandardným matematickým vzorcom, ktorý zohľadňuje spotový kurz NBS a úrokové sadzby platné ku dňu zostavenia finančných výkazov a je vykázaný vo výkaze súhrnných ziskov a strát v položke „Ostatné finančné výnosy“ alebo „Ostatné finančné náklady“ a vo vlastnom imaní v položke „Zabezpečovacie deriváty“.

Zabezpečovacie deriváty sa definujú ako deriváty, ktoré zodpovedajú stratégii skupiny v oblasti riadenia rizík, zabezpečovací vzťah je formálne zdokumentovaný pri vzniku zabezpečovacieho vzťahu a zabezpečenie je efektívne, t. j. pri vzniku a počas jeho trvania sa zmeny reálnej hodnoty alebo peňažných tokov zabezpečených a zabezpečujúcich položiek takmer úplne vzájomne vykompenzujú s konečnými výsledkami v rozpätí od 80 do 125 %.

Skupina používa zabezpečovacie deriváty na zabezpečenie vysoko pravdepodobných budúcich peňažných tokov prislúchajúcich k prognózovanej transakcii (zabezpečenie peňažných tokov).

Efektívna časť zmien reálnej hodnoty derivátov, ktoré sú určené na zabezpečenie a považujú sa za zabezpečenie peňažných tokov, sa vykazuje vo vlastnom imaní. Zisk alebo strata súvisiaca s neefektívnou časťou sa okamžite zaúčtuje do výkazu súhrnných ziskov a strát. Sumy akumulované vo vlastnom imaní sa zaúčtujú do výkazu súhrnných ziskov a strát v obdobiach, keď zabezpečená položka ovplyvní zisk alebo stratu (napr. ak sa realizujú prognózované tržby, ktoré sú zabezpečené). Ak sa platnosť zabezpečovacieho nástroja skončí alebo ak sa takýto nástroj predá, resp. ak zabezpečenie prestane spĺňať kritériá účtovania zabezpečenia, akékoľvek úpravy kumulatívnej reálnej hodnoty vykázanej vo vlastnom imaní v tom čase zostávajú vo vlastnom imaní a zabezpečovací nástroj sa vykáže vo výkaze súhrnných ziskov a strát, keď sa prognózovaná transakcia vykáže s konečnou platnosťou vo výkaze súhrnných ziskov a strát. Ak sa vznik prognózovanej transakcie už neočakáva, úpravy kumulatívnej reálnej hodnoty vykázanej vo vlastnom imaní sa okamžite zaúčtujú do výkazu súhrnných ziskov a strát.

CPA s.r.o.
POZNÁMKY KU KONSOLIDOVANÝM FINANČNÝM VÝKAZOM
za rok končiaci sa 31. decembra 2024
(v celých eurách)

Určité transakcie s finančnými derivátmi, hoci poskytujú pri riadení rizika skupiny účinné ekonomické zabezpečenie, nespĺňajú kvalifikačné požiadavky na vykazovanie zabezpečovacích derivátov podľa špecifických pravidiel IAS 39, preto sa v účtovníctve vedú ako finančné deriváty držané na obchodovanie, pričom zisky a straty z reálnej hodnoty sa vykazujú v položke „Ostatné finančné výnosy“ alebo „Ostatné finančné náklady“.

(g) Budovy, stavby, stroje a zariadenia

(i) Vlastný majetok

Budovy, stavby, stroje a zariadenia (ďalej len „dlhodobý hmotný majetok“) sú ocenené v obstarávacích cenách znížených o oprávky a opravné položky (strata zo zníženia hodnoty). Obstarávacia cena zahŕňa všetky náklady vynaložené na uvedenie dlhodobého hmotného majetku do používania na určený účel. Dlhodobý hmotný majetok vytvorený vlastnou činnosťou sa oceňuje vlastnými nákladmi, ktoré zahŕňajú náklady na materiál, priame mzdy a režijné náklady priamo súvisiace s vytvorením dlhodobého hmotného majetku až do momentu jeho zaradenia do používania.

Ak pri niektorej položke dlhodobého hmotného majetku majú niektoré jej významné časti rôznu dobu životnosti, tieto sú účtované a odpisované ako samostatné položky.

(ii) Prenajatý majetok

Majetok obstaraný v rámci lízingu sa účtuje do aktív vo výške jeho obstarávacej ceny, ku dňu obstarania. Súvisiaci záväzok z lízingu sa prvotne oceňuje súčasnou hodnotou lízingových splátok splatných počas doby trvania lízingu a je diskontovaný sadzbou v rámci lízingu (implicitná úroková miera lízingu), ak ju možno jednoducho určiť. Ak sa táto sadzba nedá jednoducho určiť, nájomca použije svoju úrokovú sadzbu pôžičky. Súvisiaci záväzok voči prenajímateľovi je v súvahe vykázaný ako záväzok z lízingu. Finančné náklady, ktoré predstavujú rozdiel medzi celkovým záväzkom z lízingu a reálnou hodnotou obstaraného majetku, sa účtujú vo výkaze ziskov a strát počas doby trvania lízingu (IFRS 16).

Právo na užívanie majetku je ocenené v rovnakej výške ako záväzok z lízingu, upravené o výšku lízingových splátok vykázaných pred alebo ku dňu prvotného uplatnenia, znížený o prijaté lízingové platby a počiatkové priame výdavky. Následne je právo na užívanie majetku ocenené v obstarávacej cene zníženej o oprávky a opravné položky.

Pri vzniku zmluvy spoločnosť posudzuje, či zmluva je lízingom alebo či obsahuje lízing. Zmluva je lízingom alebo obsahuje lízing, ak so zmluvou postupuje právo riadiť užívanie identifikovaného aktíva na nejaké časové obdobie výmenou za protihodnotu. Skupina vykazuje právo na užívanie majetku a záväzok z lízingu v súlade so štandardom IFRS 16, v ktorých skupina vystupuje ako nájomca. Výnimka sa uplatňuje pri krátkodobých lízingoch s dobou trvania 12 mesiacov alebo kratšou a lízingoch, pri ktorých má podkladové aktívum nízku hodnotu.

Právo na užívanie majetku sa odpisuje počas doby trvania zmluvy a životnosti podkladového aktíva, podľa toho, ktoré je kratšie. Ak sa vlastníctvo podkladového aktíva na konci doby lízingu prevádza na nájomcu alebo ak je pravdepodobné, že nájomca využije opciu na kúpu podkladového aktíva, právo na užívanie majetku sa odpisuje počas životnosti podkladového aktíva. Majetok sa odpisuje od začiatku platnosti lízingovej zmluvy.

(iii) Následné výdavky

Následné výdavky vzťahujúce sa k výmene položky dlhodobého hmotného majetku, ktorý sa vykazuje samostatne, vrátane revízií a generálnych opráv, sa aktivujú za predpokladu, že splňajú základné kritériá pre vykázanie dlhodobého hmotného majetku a dajú sa spoľahlivo oceniť. Akékoľvek ďalšie výdavky uskutočnené po obstaraní dlhodobého hmotného majetku za účelom obnovenia a udržania pôvodnej výšky očakávaných ekonomických úžitkov sa účtujú ako náklad obdobia, v ktorom vznikli (nevýznamné opravy a údržba).

(h) Nehmotný majetok

(i) Goodwill

Goodwill, ktorý vzniká pri obstaraní, sa prvotne oceňuje obstarávacou cenou podľa vyššie uvedeného bodu (c) (i). Uplatnením štandardu IFRS 3, je obstarávacia cena goodwillu upravená o prípadné zníženie hodnoty.

(ii) Softvér

Softvér je ocenený v obstarávacích cenách znížených o oprávky. Softvér sa odpisuje rovnomerne počas predpokladanej doby životnosti, ktorá je 4 – 5 rokov.

CPA s.r.o.
POZNÁMKY KU KONSOLIDOVANÝM FINANČNÝM VÝKAZOM
za rok končiaci sa 31. decembra 2024
(v celých eurách)

(iii) Výskum a vývoj

Náklady na výskum za účelom získania nových poznatkov sa účtujú do nákladov obdobia, v ktorom vznikli.

(iv) Následné výdavky

Následné výdavky sa aktivujú len za predpokladu, že spĺňajú definíciu dlhodobého nehmotného majetku a základné kritéria pre jeho vykázanie. Akékoľvek ďalšie výdavky sa účtujú ako náklad obdobia, v ktorom vznikli.

(i) Investície do cenných papierov

Investície do cenných papierov sa účtujú k dátumu uzatvorenia obchodu a pri obstaraní sa oceňujú v obstarávacej cene zníženej o prípadnú stratu zo zníženia hodnoty.

Finančné investície, ktoré skupina plánuje držať do ich splatnosti sa oceňujú v reálnej hodnote.

(j) Pohľadávky z obchodného styku a ostatné pohľadávky

Pohľadávky z obchodného styku a ostatné pohľadávky sa oceňujú v transakčnej cene po zohľadnení opravnej položky k pochybným a nedobytným pohľadávkam.

Opravná položka je tvorená pri pohľadávkach po splatnosti nad 180 dní vo výške 50% a nad 365 dní vo výške 100% z hodnoty pohľadávky. Na pohľadávky v splatnosti do 180 dní sa netvorí opravná položka, pretože na základe historických skúseností skupina nezaznamenala problém s neinkasovaním pohľadávok, preto je očakávaná strata blízka nule a opravná položka nevýznamná. K dátumu zostavenia účtovnej závierky je väčšina pohľadávok z tej kategórie inkasovaná.

Skupina hodnotí bonitu zákazníkov z ktorými obchoduje, čo znižuje riziko neinkasovania pohľadávok. Špecifická opravná položka je tvorená na pohľadávkach v konkurze.

(k) Zásoby

Zásoby sú ocenené v obstarávacej cene, resp. vlastných nákladoch alebo v čistej realizovateľnej hodnote podľa toho, ktorá je nižšia. Čistá realizovateľná hodnota je odhadovaná predajná cena znížená o odhadované náklady spojené s dokončením výroby a odhadované odbytové náklady. Opravná položka sa tvorí najmä k pomaly obrátkovým a zastaraným zásobám, a to na základe individuálneho posúdenia.

Materiál sa oceňuje váženým aritmetickým priemerom obstarávacích cien, ktoré zahŕňajú cenu obstarania materiálu a vedľajšie náklady obstarania, ktoré vznikli pri jeho uvedení do súčasného stavu a umiestnenia.

Nedokončená výroba, polovýrobky vlastnej výroby a hotové výrobky sa oceňujú vo vlastných nákladoch, ktoré zahŕňajú materiál, mzdové náklady, ostatné priame náklady a výrobnú réžiu a to v závislosti od stupňa rozpracovanosti.

K pomaly obrátkovým a zastaraným zásobám sa na základe individuálneho posúdenia tvorí opravná položka.

(l) Peniaze a peňažné ekvivalenty

Peniaze a peňažné ekvivalenty predstavujú hotovosť, peniaze na bankových účtoch, úložky a ostatné krátkodobé vysokolikvidné investície, ktoré sú priamo zameniteľné za vopred známu sumu peňazí a pri ktorých nehrozí významná zmena hodnoty.

(m) Zníženie hodnoty majetku

Skupina posúdi ku každému dňu zostavenia finančných výkazov účtovnú hodnotu dlhodobého hmotného a nehmotného majetku, aby určila, či existujú indikátory, že hodnota daného majetku sa znížila. V prípade výskytu takýchto indikátorov sa vypracuje odhad návratnej hodnoty daného majetku, aby sa určil rozsah prípadných strát zo zníženia jeho hodnoty. Ak návratnú hodnotu individuálnej položky majetku nemožno určiť, skupina určí návratnú hodnotu jednotky vytvárajúcej peňažné prítoky, ktorej daný majetok patrí.

Návratná hodnota sa rovná reálnej hodnote zníženej o náklady na predaj alebo použiteľnej hodnote podľa toho, ktorá je vyššia. Pri posudzovaní použiteľnej hodnoty sa diskontuje odhad budúcich peňažných tokov na ich súčasnú hodnotu pomocou diskontnej sadzby pred zdanením, ktorá vyjadruje aktuálne trhové posúdenie časovej hodnoty peňazí a riziká špecifické pre daný majetok.

CPA s.r.o.
POZNÁMKY KU KONSOLIDOVANÝM FINANČNÝM VÝKAZOM
za rok končiaci sa 31. decembra 2024
(v celých eurách)

Ak je odhad návratnej hodnoty majetku (alebo jednotky vytvárajúcej peňažné prostriedky) nižší než jeho účtovná hodnota, zníži sa účtovná hodnota daného majetku (jednotky vytvárajúcej peňažné prostriedky) na jeho návratnú hodnotu. Strata zo zníženia hodnoty sa premietne priamo do výkazu súhrnných ziskov a strát („ostatné prevádzkové náklady“). Ak sa strata zo zníženia hodnoty následne zruší, účtovná hodnota majetku (jednotky vytvárajúcej peňažné prostriedky) sa zvýši na upravený odhad jeho návratnej hodnoty, ale tak, aby zvýšená účtovná hodnota neprevýšila účtovnú hodnotu, ktorá by sa určila, keby sa v predchádzajúcich rokoch nevykázala žiadna strata zo zníženia hodnoty majetku (jednotky vytvárajúcej peňažné prostriedky). Zrušenie straty zo zníženia hodnoty sa priamo premietne do výkazu súhrnných ziskov a strát.

Realizovateľná hodnota pohľadávok skupiny sa vypočíta ako súčasná hodnota očakávaných budúcich peňažných príjmov, odúročená pôvodnou vnútornou efektívnou úrokovou mierou aktíva. Krátkodobé pohľadávky sa neodúročujú. Realizovateľná hodnota ostatných aktív je vyššia z hodnôt čistej predajnej ceny a úžitkovej hodnoty. Pri určení úžitkovej hodnoty sa očakávané budúce peňažné príjmy odúročia na ich súčasnú hodnotu použitím odúročiteľa pred daňou, ktorý zohľadňuje súčasnú trhovú hodnotu budúcej hodnoty peňazí a riziko vzťahujúce sa na dané aktívum. Pre aktívum, ktoré negeneruje dostatočné nezávislé peňažné toky, sa realizovateľná hodnota určí pre takú jednotku generujúcu peňažné toky, do ktorej dané aktívum patrí. V súlade s IFRS 9, skupina implementovala zjednodušený model znehodnotenia pohľadávok z obchodného styku, na základe ktorého skupina pre obchodné pohľadávky bez významného prvku financovania tvorí opravné položky vo výške očakávaných strát za celú dobu životnosti pohľadávky.

(n) Dividendy

Platené dividendy sa účtujú ako záväzok v účtovnom období, v ktorom sú priznané.

(o) Úročené úvery a pôžičky

Úročené úvery a pôžičky sa prvotne oceňujú reálnou hodnotou a následne amortizovanými nákladmi pomocou metódy efektívnej úrokovej sadzby. Úroky sa vykazujú vo výkaze súhrnných ziskov a strát.

(p) Rezerva na zamestnanecké požitky

Skupina má dlhodobý program zamestnaneckých požitkov - plán definovaných požitkov, pozostávajúci z jednorazového príspevku pri odchode do dôchodku, vernostného príspevku za odpracované roky a odmeny pri životných jubileách, na ktoré neboli vyčlenené samostatné finančné zdroje. Podľa IAS 19 „Zamestnanecké požitky“ sú náklady na zamestnanecké požitky stanovené prírastkovou poistno-matematickou metódou, tzv. „Projected Unit Credit Method“. Podľa tejto metódy sa náklady na poskytovanie dôchodkov účtujú do výkazu súhrnných ziskov a strát tak, aby pravidelne sa opakujúce náklady boli rozložené na dobu trvania pracovného pomeru. Záväzky z poskytovania požitkov sú ocenené v súčasnej hodnote predpokladaných budúcich peňažných tokov diskontovaných o hodnotu trhových výnosov zo štátnych dlhopisov, ktorých doba splatnosti sa približne zhoduje s dobou splatnosti daného záväzku. Všetky poistno-matematické zisky a straty z jednorazového príspevku pri odchode do dôchodku sa vykazujú na riadku ostatné súhrnné zisky a straty, ostatné zamestnanecké požitky sa vykazujú vo výkaze súhrnných ziskov a strát. Náklady minulej služby sa účtujú pri vzniku až do výšky vyplatených požitkov, a zvyšná suma je amortizovaná rovnomerne počas priemernej doby do momentu vyplatenia požitkov.

(q) Záonné poistenie a sociálne a dôchodkové zabezpečenie

Skupina musí odvádzať príspevky na rôzne povinné zákonné poistenia; na týchto príspevkoch sa podieľajú aj zamestnanci. Náklady na sociálne zabezpečenie sa účtujú do výkazu súhrnných ziskov a strát v rovnakom období, ako príslušné mzdové náklady. Skupina odvádza príspevky na doplnkové dôchodkové pripoistenie spravované súkromným dôchodkovým fondom podľa dĺžky zamestnania zamestnanca. Skupine nevznikajú žiadne ďalšie záväzky z titulu vyplácania dôchodkov zamestnancom v budúcnosti.

(r) Rezervy

Rezervy sa účtujú v prípade, ak má skupina zákonnú alebo konštruktívnu povinnosť vyplývajúcu z minulej udalosti, je pravdepodobné, že splnenie danej povinnosti spôsobí úbytok aktív a je možné spoľahlivo odhadnúť výšku tohto úbytku. Rezervy sa oceňujú na základe najlepšieho odhadu vedenia týkajúceho sa nákladov nevyhnutných na vyrovnanie záväzku k dátumu zostavenia finančných výkazov. Ak je vplyv významný, výška rezervy sa určí odúročením predpokladaných budúcich výdavkov diskontnou sadzbou pred zdanením, ktorá vyjadruje aktuálne trhové posúdenie časovej hodnoty peňazí, a ak to je potrebné, aj riziká súvisiace s týmto záväzkom.

(s) Časové rozlíšenie

Skupina odhaduje náklady a záväzky, ktoré neboli fakturované ku dňu zostavenia finančných výkazov. Tieto náklady a záväzky sa časovo rozlišujú v účtovných záznamoch a vykazujú vo finančných výkazoch v období, s ktorým súvisia.

(t) Záväzky z obchodného styku a ostatné záväzky

Záväzky z obchodného styku a ostatné záväzky sa prvotne oceňujú reálnou hodnotou a následne amortizovanými nákladmi pomocou metódy efektívnej úrokovej sadzby.

(u) Uznanie výnosov

(i) Výnosy zo zmlúv so zákazníkmi

V súvislosti s predajom výrobkov a tovaru sa o výnose účtuje vtedy, keď kontrola spojená s vlastníctvom bola prevedená na kupujúceho, a keď nezostávajú žiadne významné neistoty z protiplnení, pridružených nákladov a možných reklamácií alebo vrátenia výrobkov a tovaru. Tržby sa vykazujú po odpočítaní daní a zliav a po eliminácii predaja v rámci skupiny. Tržby sa neúčtujú, ak existuje významná neistota, či bude odplata za predaj a s tým súvisiace náklady uhradené, alebo či bude tovar vrátený, alebo či v súvislosti s tovarom bude potrebné naďalej zasahovať do riadenia tohto tovaru zo strany skupiny. O výnosoch za služby sa účtuje vtedy, kedy boli príslušné služby poskytnuté, pomerne podľa stupňa dokončenia ku dňu zostavenia finančných výkazov.

(ii) Dotácie

Dotácie sa nevykazujú, kým neexistuje primerané uistenie o tom, že skupina splní podmienky súvisiace s dotáciami.

Dotácie sa systematicky vykazujú vo výkaze súhrnných ziskov a strát v obdobiach, v ktorých skupina vykazuje ako náklady súvisiace výdavky, ktoré majú dotácie kompenzovať. Konkrétne, dotácie, ktorých základnou podmienkou je, aby skupina obstarala, vybudovala alebo inak nadobudla dlhodobý majetok, sa vykazujú ako výnosy budúcich období vo výkaze o finančnej situácii a sú preúčtované do výkazu súhrnných ziskov a strát systematicky počas životnosti súvisiaceho majetku.

Dotácie, ktoré sa majú prijať ako náhrada za už vynaložené náklady alebo vzniknuté straty alebo ktorých účelom je poskytnutie okamžitej finančnej pomoci skupiny bez súvisiacich budúcich nákladov, sa vykazujú vo výkaze súhrnných ziskov a strát v období, s ktorým vecne a časovo súvisia.

(v) Náklady

(i) Finančné náklady a finančné výnosy

Finančné náklady a finančné výnosy zahŕňajú náklady na prijaté úvery a pôžičky vypočítané použitím efektívnej úrokovej miery, prijaté úroky, príjmy z dividend, príjmy z predaja finančných investícií, kurzové zisky a straty a bankové poplatky. Náklady na prijaté úvery a pôžičky priamo súvisiace s obstaraním dlhodobého hmotného majetku sa účtujú do obstarávacej ceny majetku. Výnosové úroky sa vykazujú vo výkaze súhrnných ziskov a strát v roku, s ktorým časovo a vecne súvisia s použitím metódy efektívneho výnosu. Príjmy z dividend sa vykazujú vo výkaze súhrnných ziskov a strát v deň, keď sú priznané.

(w) Daň z príjmov

Daň z príjmov za účtovné obdobie zahŕňa splatnú a odloženú daň.

Splatná daň sa vypočíta z daňového zisku účtovného obdobia, s použitím daňovej sadzby platnej ku dňu zostavenia finančných výkazov, a prípadných úprav splatnej dane za minulé účtovné obdobia.

Odložená daň z príjmov sa vypočíta zo všetkých dočasných rozdielov medzi daňovou a účtovnou zostatkovou hodnotou aktív a daňovou a účtovnou hodnotou pasív záväzkovou metódou. Pri výpočte odloženej dane sa používa sadzba dane z príjmov očakávaná v období, v ktorom sa má vysporiadať príslušná pohľadávka alebo záväzok. Odložená daň sa účtuje vo výkaze súhrnných ziskov a strát s výnimkou tých pohľadávok a záväzkov, ktoré sa účtujú priamo s protizápisom vo vlastnom imaní.

CPA s.r.o.
POZNÁMKY KU KONSOLIDOVANÝM FINANČNÝM VÝKAZOM
za rok končiaci sa 31. decembra 2024
(v celých eurách)

Odložená daň sa nepočíta z nasledovných dočasných rozdielov:

- z goodwillu – daňovo neuznaná položka,
- z prvotného vykázania majetku a záväzkov pri transakcii, ktorá neovplyvňuje účtovný ani daňový zisk, nejedná sa o podnikovú kombináciu a nespôsobuje vznik pripočítateľných a odpočítateľných dočasných rozdielov,
- z dočasných rozdielov, ktoré vznikajú pri investíciách do dcérskych a spoločnej spoločnosti, kedy skupina kontroluje vysporiadanie dočasných rozdielov a je pravdepodobné, že dočasné rozdiely nebudú realizované v blízkej budúcnosti.

Pri výpočte odloženej dane sa zohľadňuje aj očakávaný spôsob realizácie alebo úhrady účtovnej hodnoty majetku alebo záväzku. Odložená daňová pohľadávka sa vykazuje iba vtedy, keď je pravdepodobné, že skupina v budúcnosti dosiahne dostatočný základ dane, voči ktorému sa odložená daňová pohľadávka bude môcť využiť. Účtovná hodnota odložených daňových pohľadávok sa posudzuje vždy ku dňu zostavenia finančných výkazov.

Odložené daňové pohľadávky a záväzky sa navzájom zúčtujú, ak existuje právny nárok na zúčtovanie splatných daňových pohľadávok so splatnými daňovými záväzkami a ak súvisia s daňou z príjmov vyrubenou tým istým daňovým úradom, pričom skupina má v úmysle zúčtovať svoje splatné daňové pohľadávky a záväzky na netto báze.

4. VÝZNAMNÉ ÚČTOVNÉ ODHADY A KĹÚČOVÉ ZDROJE NEISTOTY PRI ODHADOCH

Pri uplatňovaní účtovných postupov skupiny, ktoré sú opísané v poznámke 3, vedenie skupiny prijalo nasledujúce rozhodnutia týkajúce sa neistôt a odhadov, ktoré majú vplyv na sumy vykázané vo finančných výkazoch. Existuje riziko možných úprav v budúcich obdobiach v súvislosti s takýmito záležitosťami v nasledujúcich oblastiach:

Zníženie hodnoty budov, stavieb, strojov a zariadení

Skupina vypočítala a zaúčtovala stratu zo zníženia hodnoty budov, stavieb, strojov a zariadení na základe posúdenia ich budúceho využitia, plánovanej likvidácie a predaja. Skupina nepredpokladá, že v budúcnosti budú potrebné významné úpravy z titulu zníženia hodnoty majetku vzhľadom na úroveň výroby a tržieb. Pozri tiež pozn. 6.

Rezerva na právne a súdne spory

Skupina je stranou v rôznych právnych a súdnych sporoch, pri ktorých vedenie odhadlo pravdepodobnosť straty a predpokladá, že skupine spôsobia odliv peňažných prostriedkov. Pri tomto posúdení sa skupina spolieha na poradenstvo externých právnych poradcov, najnovšie dostupné informácie o stave súdneho konania a na interné posúdenie pravdepodobného výsledku sporov. Konečná výška akýchkoľvek prípadných strát v súvislosti so súdnymi spormi nie je známa avšak podľa odhadov vedenia skupiny nemôže spôsobiť zásadné úpravy predchádzajúcich odhadov. Podrobné informácie o súdnych sporoch sú uvedené v pozn. 17.

Odpisy

Dlhodobý hmotný majetok sa odpisuje rovnomerne počas predpokladanej doby životnosti jednotlivých položiek dlhodobého hmotného majetku. Pozemky a nedokončené investície sa neodpisujú. Predpokladané doby životnosti sú nasledovné:

golfové ihrisko a hotely	30 – 90 rokov
budovy, haly a stavby	12 – 80 rokov
stroje, zariadenia a dopravné prostriedky	4 – 20 rokov.

Dlhodobý hmotný majetok obstaraný formou finančného lízingu sa odpisuje počas predpokladanej doby životnosti rovnako ako vlastný majetok.

Zisk alebo strata z predaja alebo vyradenia určitej položky dlhodobého hmotného majetku je plne zohľadnená vo výkaze súhrnných ziskov a strát.

Rezerva na zamestnanecké požitky

Skupina používa model na výpočet zamestnaneckých požitkov (vid'. bod 3(p) vyššie), v ktorom zohľadňuje očakávanú fluktuáciu zamestnancov, rast miezd, diskontný faktor a všetky požitky, ktoré plánuje vyplatiť zamestnancom.

CPA s.r.o.
POZNÁMKY KU KONSOLIDOVANÝM FINANČNÝM VÝKAZOM
za rok končiaci sa 31. decembra 2024
(v celých eurách)

5. DCÉRSKE A PRIDRUŽENÉ SPOLOČNOSTI A ZMENY V SKUPINE

Zoznam konsolidovaných dcérskych spoločností v skupine je nasledovný:

Názov	Krajina založenia	Vlastnícky podiel %		Hlasovacie práva %		Predmet činnosti
		2024	2023	2024	2023	
Železiarne Podbrezová a.s., Podbrezová	Slovensko	79,48	79,48	79,48	79,48	výroba ocelových rúr
PIPEX ITALIA S.p.A., Arona (Novara)	Taliansko	67,56	67,56	85,00	85,00	obchodná činnosť
Pipex Deutschland GmbH, Mníchov	Nemecko	70,34	70,34	88,50	88,50	obchodná činnosť
SLOVRUR Sp. z o.o., Stalowa Wola	Poľsko	71,53	71,53	90,00	90,00	obchodná činnosť
ŽP Trade Bohemia, a.s. Praha	Česká republika	79,48	79,48	100,00	100,00	obchodná činnosť
Tále, a.s., Tále	Slovensko	74,16	74,16	93,31	93,31	cestovný ruch
ŽP - Gastro servis, s.r.o., Valaská	Slovensko	79,48	79,48	100,00	100,00	stravovacie služby
Nadácia Železiarne Podbrezová, Podbrezová	Slovensko	79,48	79,48	100,00	100,00	nadácia
ŽIAROMAT a.s., Kalinovo	Slovensko	79,48	79,48	100,00	100,00	výroba žiaruvzdorných keramických výrobkov
ŽP Informatika s.r.o., Podbrezová	Slovensko	79,48	79,48	100,00	100,00	IT služby
ŽP EKO QELET a.s., Martin	Slovensko	52,67	52,67	66,27	66,27	nákup a predaj šrotu
Transformaciones Metalurgicas S.A.U., Arenys de Mar	Španielsko	79,48	79,48	100,00	100,00	výroba ocelových rúr
TAP Tubos de Acero de Precisión, S.L.U., Arenys de Mar	Španielsko	79,48	79,48	100,00	100,00	výroba ocelových rúr
Transmesa USA, Inc., Englewood Cliffs, NJ	USA	79,48	79,48	100,00	100,00	výrobná a obchodná činnosť
ŽP VVC s.r.o., Podbrezová	Slovensko	79,48	79,48	100,00	100,00	výskumná a vývojová činnosť
KBZ s.r.o., Košice	Slovensko	55,63	55,63	70,00	70,00	nákup a predaj šrotu
ŽP Bezpečnostné služby s.r.o., Podbrezová	Slovensko	79,48	79,48	100,00	100,00	prevádzkovanie strážnej služby
ŽP Rehabilitácia s.r.o., Podbrezová	Slovensko	79,48	79,48	100,00	100,00	prevádzkovanie zdravotníckeho zariadenia
ZANINONI SLOVAKIA, s.r.o., Valaská	Slovensko	79,48	79,48	100,00	100,00	prepravné služby
ŠK Železiarne Podbrezová a.s., Podbrezová	Slovensko	79,08	79,08	99,50	99,50	šport, reklama a propagácia
FK Železiarne Podbrezová, a.s., Podbrezová	Slovensko	43,71	43,71	55,00	55,00	šport, reklama a propagácia
UHL s.r.o., Podbrezová	Slovensko	79,48	79,48	100,00	100,00	obchodná činnosť

CPA s.r.o.
POZNÁMKY KU KONSOLIDOVANÝM FINANČNÝM VÝKAZOM
za rok končiaci sa 31. decembra 2024
(v celých eurách)

Súhrnné finančné informácie týkajúce sa dcérskej spoločnosti skupiny - konsolidovaného celku Železiarne Podbrezová a.s., ktorá má významné nekontrolné podiely, sú uvedené nižšie. Súhrnné finančné informácie uvedené nižšie predstavujú sumy pred vylúčením v rámci skupiny.

	31. decembra 2024	31. decembra 2023
Železiarne Podbrezová a.s. (konsolidované)		
Obežný majetok	204 962 282	229 100 563
Neobežný majetok	259 274 936	257 138 802
Krátkodobé záväzky	119 576 589	106 937 336
Dlhodobé záväzky	79 326 227	80 677 827
Podiel akcionárov ŽP na vlastnom imaní	253 009 086	285 561 265
Menšinové podiely	12 325 316	13 062 937
	31. decembra 2024	31. decembra 2023
Výnosy	439 934 810	497 758 959
Náklady	(472 192 743)	(488 671 084)
Zisk/(strata) za rok	(32 257 933)	9 087 875
Zisk/(strata) pripadajúci na akcionárov ŽP	(32 046 816)	8 508 374
Zisk/(strata) pripadajúci na menšinových vlastníkov	(211 117)	579 501
Zisk/(strata) za rok	(32 257 933)	9 087 875
Ostatné súhrnné zisky/(straty) pripadajúce na akcionárov ŽP	(505 363)	(187 204)
Ostatné súhrnné zisky/(straty) pripadajúce na menšinových vlastníkov	(40 900)	62 055
Ostatné súhrnné zisky/(straty) za rok	(546 263)	(125 149)
Celkové súhrnné zisky/(straty) pripadajúce na akcionárov ŽP	(32 552 179)	8 321 170
Celkové súhrnné zisky/(straty) pripadajúce na menšinových vlastníkov	(252 017)	641 556
Celkové súhrnné zisky/(straty) za rok	(32 804 196)	8 962 726
Vyplatené dividendy pripadajúce na menšinových vlastníkov	485 604	1 560 814
Peňažné toky z prevádzkovej činnosti	10 740 954	26 977 122
Peňažné toky použité v investičnej činnosti	(21 931 477)	(37 143 053)
Peňažné toky (použité v)/z finančnej činnosti	1 915 256	10 068 134
(Zníženie)/zvýšenie peňazí a peňažných ekvivalentov	(9 275 267)	(97 797)
Menšinové podiely		EUR
Hodnota 1. januára 2023		13 986 946
Podiel na zisku/(strate) za rok		579 501
Vyplatené dividendy		(1 560 814)
Ostatné		57 304
Hodnota 1. januára 2024		13 062 937
Podiel na zisku/(strate) za rok		(211 117)
Vyplatené dividendy		(485 604)
Ostatné		(40 900)
Hodnota 31. decembra 2024		12 325 316

Zoznam pridružených spoločností v skupine je nasledovný:

Názov	Krajina založenia	Vlastnícky podiel		Hlasovacie práva %		Predmet činnosti
		2024	2023	2024	2023	
Tom-Ferr Zrt.	Maďarsko	19,78	19,78	24,89	24,89	výroba oceľových rúr a produktov
PIPEX ENERGY S.R.L.	Taliansko	33,10	33,10	49,00	49,00	výskumná a vývojová činnosť
Tále ski & golf resorts s. r. o.	Slovensko	29,66	29,66	40,00	40,00	cestovný ruch

CPA s.r.o.
POZNÁMKY KU KONSOLIDOVANÝM FINANČNÝM VÝKAZOM
za rok končiaci sa 31. decembra 2024
(v celých eurách)

6. BUDOVY, STAVBY, STROJE A ZARIADENIA

	<i>Pozemky a budovy</i>	<i>Stroje a zariadenia</i>	<i>Nedokončené investície</i>	<i>Celkom</i>
Obstarávacia cena				
1. január 2024	239 927 841	382 738 550	11 609 289	634 275 680
Prírastky	2 116 928	201 603	20 787 830	23 106 361
Prírastky z nadobudnutia podielu v dcérskej spoločnosti	-	-	-	-
Úbytky	(421 394)	(4 744 999)	(268 113)	(5 434 506)
Úbytky z predaja dcérskej spoločnosti	-	-	-	-
Presuny	2 054 381	14 260 397	(16 314 778)	-
Kurzové rozdiely	(9 708)	82 187	-	72 479
31. december 2024	243 668 048	392 537 738	15 814 228	652 020 014
Oprávky a zníženie hodnoty				
1. január 2024	117 379 242	264 916 008	21 272	382 316 522
Odpisy, zúčtovanie zostatkových cien	5 326 908	15 409 112	-	20 736 020
Prírastky z nadobudnutia podielu v dcérskej spoločnosti	-	-	-	-
Strata zo zníženia hodnoty	65 536	34 899	15 204	115 639
Úbytky	(326 550)	(3 881 433)	-	(4 207 983)
Úbytky z predaja dcérskej spoločnosti	-	-	-	-
Presuny	-	-	-	-
Kurzové rozdiely	(4 336)	43 538	-	39 202
31. december 2024	122 440 800	276 522 124	36 476	398 999 400
Zostatková cena				
1. január 2024	122 548 599	117 822 542	11 588 017	251 959 158
31. december 2024	121 227 248	116 015 614	15 777 752	253 020 614
	<i>Pozemky a budovy</i>	<i>Stroje a zariadenia</i>	<i>Nedokončené investície</i>	<i>Celkom</i>
Obstarávacia cena				
1. január 2023	232 381 101	352 737 271	18 011 466	603 129 838
Prírastky	-	58 502	42 058 521	42 117 023
Prírastky z nadobudnutia podielu v dcérskej spoločnosti	-	-	-	-
Úbytky	(2 081 130)	(8 575 240)	(284 445)	(10 940 815)
Úbytky z predaja dcérskej spoločnosti	-	-	-	-
Presuny	9 630 082	38 546 171	(48 176 253)	-
Kurzové rozdiely	(2 212)	(28 154)	-	(30 366)
31. december 2023	239 927 841	382 738 550	11 609 289	634 275 680
Oprávky a zníženie hodnoty				
1. január 2023	113 783 575	257 872 931	116 397	371 772 903
Odpisy, zúčtovanie zostatkových cien	5 522 040	15 699 828	-	21 221 868
Prírastky z nadobudnutia podielu v dcérskej spoločnosti	-	-	-	-
Strata zo zníženia hodnoty	21 644	3 811	1 088	26 543
Úbytky	(1 944 912)	(8 647 889)	(96 213)	(10 689 014)
Úbytky z predaja dcérskej spoločnosti	-	-	-	-
Presuny	-	-	-	-
Kurzové rozdiely	(3 105)	(12 673)	-	(15 778)
31. december 2023	117 379 242	264 916 008	21 272	382 316 522
Zostatková cena				
1. január 2023	118 597 526	94 864 340	17 895 069	231 356 935
31. december 2023	122 548 599	117 822 542	11 588 017	251 959 158

CPA s.r.o.
POZNÁMKY KU KONSOLIDOVANÝM FINANČNÝM VÝKAZOM
za rok končiaci sa 31. decembra 2024
(v celých eurách)

Medzi najvýznamnejšie prírastky dlhodobého hmotného majetku v roku 2024 patrí technické zhodnotenie výroby lúp - mechanická a hydraulická časť dierovacieho lisu v hodnote 942 tis. EUR, technické zhodnotenie Úpravárenskej linky rúr fixných dĺžok č. 4 v hodnote 1 065 tis. EUR. Medzi nový majetok možno zaradiť obstaranie novej Sociálno – administratívnej budovy na šrotovom poli v hodnote 533 tis. EUR, Trojťahový plamencový žiarotrubný kotol (kotol K8) v sume 867 tis. EUR a Automatizáciu vstupnej rozvodne NZ v hodnote 1 441 tis. EUR.

Majetok s právom na užívanie je zahrnutý v pozemkoch a budovách a strojoch a zariadeniach nasledovne:

	<i>Pozemky a budovy</i>	<i>Stroje a zariadenia</i>	<i>Spolu</i>
Obstarávacia cena			
K 1. januáru 2024	5 886 247	13 989 942	19 876 189
Prírastky	770 231	2 122 826	2 893 057
Úbytky	-	(832 322)	(832 322)
K 31. decembru 2024	6 656 478	15 280 446	21 936 924
Oprávky			
K 1. januáru 2024	1 764 189	3 703 462	5 467 651
Odpisy	607 729	1 884 705	2 492 434
Úbytky	(80 117)	(830 821)	(910 938)
K 31. decembru 2024	2 291 801	4 757 346	7 049 147
Zostatková hodnota			
K 1. januáru 2024	4 122 058	10 286 480	14 408 538
K 31. decembru 2024	4 364 677	10 523 100	14 887 777

Obstarávacia cena plne odpísaných budov, stavieb, strojov a zariadení, ktoré sa ešte stále používajú k 31. decembru 2024 predstavuje 97 014 tis. EUR (31. decembra 2023 : 90 094 tis. EUR).

Budovy, stavby, stroje a zariadenia zahŕňajú hrad Slovenská Ľupča v zostatkovej hodnote 2 644 tis. EUR (31. december 2023: 2 710 tis. EUR), ktorý je sčasti sprístupnený verejnosti a sčasti sa využíva na reprezentatívne účely. Na základe posúdenia indikátorov znehodnotenia podľa IAS 36 „Zníženie hodnoty majetku“ skupina dospela k záveru, že nie je potrebné vyčíslňovať stratu zo zníženia hodnoty hradu.

Skupina prehodnocuje odhadované zostatkové doby životnosti dlhodobého hmotného majetku a pre účely odpisovania rozdeľuje významné položky majetku na významné časti, tak ako to vyžaduje IAS 16 – Budovy, stavby, stroje a zariadenia. V dôsledku prehodnotenia životnosti došlo v roku 2024 k zníženiu výšky odpisov dlhodobého hmotného majetku o 843 tis. EUR.

Založený majetok

K 31. decembru 2024 je nehnuteľný a hnutel'ný majetok ŽP v zostatkovej hodnote 52 513 tis. EUR (v reálnej hodnote približne 93 mil. EUR) a nehnuteľný a hnutel'ný majetok ostatných konsolidovaných spoločností v zostatkovej hodnote 32 901 tis. EUR predmetom záložného práva zriadeného na zabezpečenie niektorých bankových úverov (pozri pozn. 15. Zostatková hodnota dlhodobého hmotného majetku, s ktorým má skupina obmedzené právo nakladať (vecné bremeno), bola 5 082 tis. EUR.

CPA s.r.o.
POZNÁMKY KU KONSOLIDOVANÝM FINANČNÝM VÝKAZOM
za rok končiaci sa 31. decembra 2024
(v celých eurách)

Poistenie majetku

<i>Predmet poistenia</i>	<i>Druh poistenia</i>	<i>Názov a sídlo poisťovne</i>	<i>Poistná suma</i>
Súbor nehnuteľného majetku	Proti všetkým rizikám	ALLIANZ Slovenská poisťovňa a. s., Bratislava AXA Seguros Generales; ZURICH Allianz pojišťovna, a.s. Praha ZURICH+UNIPOL (AON GENOA) Sopockie Towarzystwo Ubezpieczeń Ergo Hestia STU Ergo Hestia Aon Risk services Northeats - Century Surety Company Premium insurance Company Limited	554 489 630
Súbor hnuťelného majetku	Proti všetkým rizikám	ALLIANZ Slovenská poisťovňa a. s., Bratislava AXA Seguros Generales; ZURICH Allianz pojišťovna, a.s. Praha ZURICH+UNIPOL (AON GENOA) Sopockie Towarzystwo Ubezpieczeń Ergo Hestia Aon Risk services Northeats - Century Surety Company	610 991 883
Obstaranie nového dlhodobého hmotného majetku	Proti všetkým rizikám	Allianz-Slov. poisťovňa, a.s. Bratislava	3 185 820

7. NEHMOTNÝ MAJETOK A GOODWILL

	<i>Softvér</i>	<i>Goodwill</i>	<i>Nedokončené Investície</i>	<i>Celkom</i>
Obstarávacia cena				
1. január 2024	7 741 253	10 137 887	179 323	18 058 463
Prírastky	-	-	1 073 023	1 073 023
Prírastky z nadobudnutia podielu v dcérskej spoločnosti	-	-	-	-
Úbytky	(1 388)	-	-	(1 388)
Úbytky z predaja dcérskej spoločnosti	-	-	-	-
Presuny	940 962	-	(940 962)	-
Kurzové rozdiely	204	-	-	204
31. december 2024	8 681 031	10 137 887	311 384	19 130 302
Oprávky				
1. január 2024	6 151 931	338 319	6 606	6 496 856
Amortizácia, odpis negatívneho goodwillu	491 840	-	-	491 840
Amortizácia, prírastok z nadobudnutia podielu v dcérskej spoločnosti	-	-	-	-
Strata zo zníženia hodnoty	14 635	-	-	14 635
Úbytky	(1 388)	-	-	(1 388)
Úbytky z predaja dcérskej spoločnosti	-	-	-	-
Presuny	-	-	-	-
Kurzové rozdiely	173	-	-	173
31. december 2024	6 657 191	338 319	6 606	7 002 116
Zostatková cena				
1. január 2024	1 589 322	9 799 568	172 717	11 561 607
31. december 2024	2 023 840	9 799 568	304 778	12 128 186

CPA s.r.o.
POZNÁMKY KU KONSOLIDOVANÝM FINANČNÝM VÝKAZOM
za rok končiaci sa 31. decembra 2024
(v celých eurách)

	<i>Softvér</i>	<i>Goodwill</i>	<i>Nedokončené Investície</i>	<i>Celkom</i>
Obstarávacia cena				
1. január 2023	7 233 910	10 130 957	401 360	17 766 227
Prírastky	-	6 930	362 653	369 583
Prírastky z nadobudnutia podielu v dcérskej spoločnosti	-	-	-	-
Úbytky	(80 153)	-	-	(80 153)
Úbytky z predaja dcérskej spoločnosti	-	-	-	-
Presuny	584 690	-	(584 690)	-
Kurzové rozdiely	2 806	-	-	2 806
31. december 2023	7 741 253	10 137 887	179 323	18 058 463
Oprávky				
1. január 2023	5 899 789	338 319	6 606	6 244 714
Amortizácia, odpis negatívneho goodwillu	329 994	-	-	329 994
Amortizácia, prírastok z nadobudnutia podielu v dcérskej spoločnosti	-	-	-	-
Úbytky	(80 153)	-	-	(80 153)
Úbytky z predaja dcérskej spoločnosti	-	-	-	-
Presuny	-	-	-	-
Kurzové rozdiely	2 301	-	-	2 301
31. december 2023	6 151 931	338 319	6 606	6 496 856
Zostatková cena				
1. január 2023	1 334 121	9 792 638	394 754	11 521 513
31. december 2023	1 589 322	9 799 568	172 717	11 561 607

Dcérskej spoločnosti PIPEX ITALIA S.p.A. je priradený k 31. decembru 2024 goodwill vo výške 1 183 tis. EUR (k 31. decembru 2023: 1 183 tis. EUR) a dcérskej spoločnosti ŽP EKO QELET a.s. je priradený k 31. decembru 2024 goodwill vo výške 585 tis. EUR (k 31. decembru 2023: 585 tis. EUR). K 31. decembru 2024 na základe testu zníženia hodnoty goodwillu nebolo preukázané jeho zníženie.

Dcérskej spoločnosti Slovur Sp. z o.o. je priradený goodwill vo výške 110 tis. EUR (31. december 2023: 110 tis. EUR), ktorý na základe testu zníženia hodnoty nie je znehodnotený.

Dcérskej spoločnosti Železiarne Podbrezová a.s. je priradený goodwill vo výške 6 429 tis. EUR (31. december 2023: 6 429 tis. EUR), ktorý na základe testu zníženia hodnoty nie je znehodnotený.

V roku 2009 pri obstaraní kontrolného podielu v spoločnosti KBZ s.r.o. vznikol goodwill v sume 338 tis. EUR, ku ktorému bola v 100 % sume vytvorená opravná položka.

8. OSTATNÝ FINANČNÝ MAJETOK

	<i>31. decembra 2024</i>	<i>31. decembra 2023</i>
PROJECT STEEL SUPPLIES PTY LTD, Australia	65 000	65 000
Rafako S. A.	6 550	22 814
Finančné investície	71 550	87 814
Tom-Ferr ZRT	2 062 738	2 487 511
PIPEX ENERGY SRL	49 000	9 800
Investície do pridružených podnikov	2 111 738	2 497 311
Dlhodobé úvery poskytnuté pridruženým podnikom	2 157 556	1 817 556
Iné úvery a pôžičky	357 480	-
Ostatné dlhodobé pohľadávky	390 337	499 664
Ostatný finančný majetok celkom	5 088 660	4 902 345

Finančné investície zahŕňajú nevýznamné podiely v spoločnostiach, v ktorých má skupina majetkovú účasť nižšiu ako 20 %. Dané spoločnosti majú sídlo v Austrálii a v Poľsku. Ide o spoločnosti, ktoré nie sú kótované na burze. Finančné investície a investície do pridružených podnikov sú vykázané v obstarávacej cene upravenej o prípadné zníženie hodnoty, keďže nie je možné spoľahlivo určiť ich reálnu hodnotu.

CPA s.r.o.
POZNÁMKY KU KONSOLIDOVANÝM FINANČNÝM VÝKAZOM
za rok končiaci sa 31. decembra 2024
(v celých eurách)

9. ODLOŽENÁ DAŇOVÁ POHĽADÁVKA A ZÁVÄZOK

Nasledujúca tabuľka zobrazuje najvýznamnejšie odložené daňové pohľadávky a (záväzky) vykázané skupinou a pohyby v týchto položkách počas bežného a minulého účtovného obdobia:

	<i>K 1. januáru 2024</i>	<i>(Na ťarchu)/ v prospech zisku bežného roka</i>	<i>(Na ťarchu)/ v prospech ostatných súhrnných získov a strát</i>	<i>(Na ťarchu)/ v prospech vlastného imania</i>	<i>K 31. decembri 2024</i>
Budovy, stavby, stroje a zariadenia	(13 610 645)	(2 787 914)	-	-	(16 398 559)
Zásoby	1 677 782	(268 447)	-	-	1 409 335
Pohľadávky	4 099	6 852	-	-	10 951
Finančné deriváty	(64 300)	-	36 708	-	(27 592)
Záväzky	963 747	220 230	-	-	1 183 977
Rezervy	291 457	44 901	-	-	336 358
Zamestnanecké požitky	1 776 828	38 899	-	-	1 815 727
Umorovanie daňovej straty	-	96 000	-	-	96 000
Dotácie, Výskum a vývoj	1 415 341	654 197	-	-	2 069 538
Investície v pridružených podnikoch	(1 126 965)	(357 286)	-	-	(1 484 251)
Daňová licencia	-	3 840	-	-	3 840
Odložená daň, netto	(8 672 656)	(2 348 728)	36 708	-	(10 984 676)
	<i>K 1. januáru 2023</i>	<i>(Na ťarchu)/ v prospech zisku bežného roka</i>	<i>(Na ťarchu)/ v prospech ostatných súhrnných získov a strát</i>	<i>(Na ťarchu)/ v prospech vlastného imania</i>	<i>K 31. decembri 2023</i>
Budovy, stavby, stroje a zariadenia	(13 314 780)	(295 865)	-	-	(13 610 645)
Zásoby	1 070 380	607 402	-	-	1 677 782
Pohľadávky	9 272	(5 173)	-	-	4 099
Finančné deriváty	(189 292)	-	124 992	-	(64 300)
Záväzky	2 935 895	(1 972 148)	-	-	963 747
Rezervy	313 706	(22 249)	-	-	291 457
Zamestnanecké požitky	2 374 084	(597 256)	-	-	1 776 828
Umorovanie daňovej straty	19 376	(19 376)	-	-	-
Dotácie, Výskum a vývoj	251 768	1 163 573	-	-	1 415 341
Investície v pridružených podnikoch	(1 000 831)	(126 134)	-	-	(1 126 965)
Odložená daň, netto	(7 530 422)	(1 267 226)	124 992	-	(8 672 656)

V súlade s účtovnými zásadami skupiny sa niektoré odložené daňové pohľadávky a záväzky vzájomne zúčtovali. Nasledujúca tabuľka uvádza zostatky odloženej dane (po zúčtovaní) pre účely vykázania vo výkaze o finančnej situácii:

	<i>31. decembra 2024</i>	<i>31. decembra 2023</i>
Odložená daňová pohľadávka	521 138	433 560
Odložený daňový záväzok	(11 505 818)	(9 106 216)
Celkom	(10 984 680)	(8 672 656)

CPA s.r.o.
POZNÁMKY KU KONSOLIDOVANÝM FINANČNÝM VÝKAZOM
za rok končiaci sa 31. decembra 2024
(v celých eurách)

10. ZÁSoby

	31. decembra 2024	31. decembra 2023
Materiál a náhradné diely	51 666 344	52 461 469
Nedokončená výroba	20 933 929	30 312 436
Hotové výrobky	45 706 913	44 035 591
Tovar	4 507 528	5 714 967
Opravná položka	(3 440 600)	(4 081 099)
Zásoby celkom	119 374 114	128 443 364

K 31. decembru 2024 nebolo na žiadne zásoby zriadené záložné právo ako záruka za bankové úvery (k 31. decembru 2023: 0 EUR) (pozri pozn. 15).

K 31. decembru 2024 z dôvodu zníženia čistej realizovateľnej hodnoty zásob skupina vytvorila opravnú položku k zásobám na základe ich vekovej štruktúry alebo z dôvodu zníženia ich čistej realizovateľnej hodnoty. Zmena stavu opravnej položky k zásobám je súčasťou „Ostatných prevádzkových nákladov“ a „Ostatných prevádzkových výnosov“.

Poistenie zásob

<i>Predmet poistenia</i>	<i>Druh poistenia</i>	<i>Názov a sídlo poisťovne</i>	<i>Poistná suma</i>
Zásoby (rozpracovaná výroba, polotovary, hotové výrobky)	Protí všetkým rizikám	Allianz-Slov. poisťovňa, a.s. Bratislava Premium Poisťovňa, BA Premium insurance Company Limited AXA Seguros Generales; ZURICH Aon Risk services Northeats - Century Surety Company	118 788 053

11. POHLÁDÁVKY Z OBCHODNÉHO STYKU A OSTATNÝ FINANČNÝ MAJETOK

	31. decembra 2024	31. decembra 2023
Pohľadávky z obchodného styku	60 151 010	59 712 956
Pohľadávky voči spriazneným osobám	3 106 368	2 953 586
Ostatné daňové pohľadávky	5 476 356	6 838 400
Pohľadávky z dotácií	383 060	690 760
Ostatné pohľadávky	1 343 030	1 394 533
Opravná položka k pochybným pohľadávkam	(1 565 356)	(1 621 041)
Pohľadávky z obchodného styku a ostatný finančný majetok celkom	68 894 468	69 969 194

Pohľadávky z dotácií sú bližšie popísané v bode 26. Ostatné pohľadávky vo výške 931 tis. EUR predstavujú poskytnuté krátkodobé pôžičky stranám mimo konsolidovanej skupiny (k 31. decembru 2023: 1 114 tis. EUR).

K 31. decembru 2024 bolo na pohľadávky z obchodného styku v účtovnej hodnote 14 110 tis. EUR (31. december 2023: 18 176 tis. EUR) zriadené záložné právo ako záruka za niektoré bankové úvery (pozri pozn. 15).

Členenie pohľadávok z obchodného styku a ostatných pohľadávok:

	31. decembra 2024	31. decembra 2023
Pohľadávky do lehoty splatnosti	59 164 042	63 210 969
Pohľadávky po lehote splatnosti	11 295 782	8 379 583
Celkom	70 459 824	71 590 552

CPA s.r.o.
POZNÁMKY KU KONSOLIDOVANÝM FINANČNÝM VÝKAZOM
za rok končiaci sa 31. decembra 2024
(v celých eurách)

Veková štruktúra pohľadávok po splatnosti, na ktoré nie je tvorená opravná položka:

	31. decembra 2024	31. decembra 2023
Do 90 dní	8 974 378	6 643 742
90 – 180 dní	686 664	72 253
180 – 360 dní	69 173	37 475
Nad 360 dní	211	4 755
Celkom	9 730 426	6 758 225

Veková štruktúra pohľadávok po splatnosti, na ktoré je tvorená opravná položka:

	31. decembra 2024	31. decembra 2023
Do 90 dní	68 658	80 523
90 – 180 dní	112 897	190 663
180 – 360 dní	152 615	-
Nad 360 dní	1 231 186	1 350 172
Celkom	1 565 356	1 621 358

Tabuľka predstavuje pohľadávky, ku ktorým je tvorená opravná položka na základe účtovnej politiky aplikovanej materskou spoločnosťou uvedenej v poznámke 3j. Účtovné politiky niektorých dcérskych spoločností sa líšia od účtovnej politiky skupiny. Dopad rozdielnych účtovných politík nebol zohľadnený, keďže tieto rozdiely nie sú z pohľadu skupiny významné.

12. PENIAZE A PEŇAŽNÉ EKUIVALENTY

	31. decembra 2024	31. decembra 2023
Pokladnica	299 014	352 089
Bankové účty a vklady	10 722 306	19 787 487
Peniaze a peňažné ekvivalenty vykázané vo výkaze o finančnej situácii	11 021 320	20 139 576
Peniaze a peňažné ekvivalenty uvedené vo výkaze peňažných tokov	11 021 320	20 139 576

K 31. decembru 2024 a k 31. decembru 2023 skupina nemá obmedzené právo disponovať s peniazmi a peňažnými ekvivalentmi.

13. VLASTNÉ IMANIE

Základné imanie

Základné imanie k 31. decembru 2024 pozostáva z podielov spoločníkov vo výške 2 065 tis. EUR. Základné imanie bolo celé splatené k 31. decembru 2024 a 31. decembru 2023. Základné imanie bolo v plnej výške zapísané do Obchodného registra.

Zákonný rezervný fond

Zákonný rezervný fond nie je možné rozdeliť medzi spoločníkov a je určený na krytie budúcich strát z podnikania a na zvýšenie základného imania v súlade s platnou legislatívou.

Rezerva z kurzového prepočtu

Rezerva z kurzového prepočtu zahŕňa všetky kurzové straty z prepočtu účtovných závierok zahraničných prevádzok, ktoré nie sú integrálnou súčasťou prevádzky skupiny vo výške - 3 tis. EUR (31. december 2023: 276 tis. EUR).

CPA s.r.o.
POZNÁMKY KU KONSOLIDOVANÝM FINANČNÝM VÝKAZOM
za rok končiaci sa 31. decembra 2024
(v celých eurách)

14. OSTATNÉ FINANČNÉ A INÉ DLHODOBÉ ZÁVÄZKY

	31. decembra 2024	31. decembra 2023
Výnosy budúcich období z dotácií, dlhodobé (pozn. 26)	5 078 068	5 415 398
Iné	310 191	202 341
Celkom	5 388 259	5 617 739

15. ÚROČENÉ ÚVERY A PÔŽIČKY

	31. decembra 2024	31. decembra 2023
Úvery	75 565 359	67 013 915
Úročený záväzok voči ultimátnym vlastníkom	8 380 000	9 580 000
Kontokorentné úvery	26 076 532	28 646 863
Záväzky z finančného lízingu	12 210 867	12 299 850
Úročené úvery a pôžičky celkom	122 232 758	117 540 628

Úvery podľa meny:

EUR		
- s pevnou úrokovou sadzbou	24 290 194	26 499 965
- s pohyblivou úrokovou sadzbou	85 696 581	78 516 646
USD		
- s pohyblivou úrokovou sadzbou	35 116	224 167
CZK	-	-
- s pohyblivou úrokovou sadzbou	-	-
PLN	-	-
- s pevnou úrokovou sadzbou	-	-
Celkom	110 021 891	105 240 778

Úvery sú splatné nasledovne:

Do jedného roka	65 731 791	58 643 480
Od jedného do dvoch rokov	13 336 475	14 035 979
Od dvoch do troch rokov	2 344 542	4 158 955
Od troch do štyroch rokov	1 415 532	1 695 728
Od štyroch do piatich rokov	27 193 551	26 499 740
Viac ako päť rokov	-	206 896
Celkom	110 021 891	105 240 778

Krátkodobá časť

Úvery a pôžičky	65 731 791	58 643 480
Záväzky z finančného lízingu	3 325 189	3 129 856
Celkom	69 056 980	61 773 336

Dlhodobá časť

Úvery a pôžičky	44 290 100	46 597 298
Záväzky z finančného lízingu	8 885 678	9 169 994
Celkom	53 175 778	55 767 292

K 31. decembru 2024 boli úvery a pôžičky vo výške 89 974 tis. EUR (31. december 2023: 76 789 tis. EUR) zaručené a vo výške 20 048 tis. EUR (31. december 2023: 28 451 tis. EUR) nezaručené. Ako záruka za poskytnuté úvery a pôžičky bolo v prospech bánk zriadené záložné právo na nehnuteľný a hnutelný majetok skupiny v zostatkovej hodnote 85 415 tis. EUR (31. december 2023: 87 534 tis. EUR) (pozri pozn. 6) a na pohľadávky z obchodného styku v účtovnej hodnote 14 110 tis. EUR (31. december 2023: 18 176 tis. EUR) (pozri pozn. 11). Časť úverov je zabezpečená bianko zmenkami.

CPA s.r.o.
POZNÁMKY KU KONSOLIDOVANÝM FINANČNÝM VÝKAZOM
za rok končiaci sa 31. decembra 2024
(v celých eurách)

Úrokové sadzby úverov a pôžičiek:

EUR		
- s pevnou sadzbou		1,1 % - 19 %
- s pohyblivou sadzbou	1M, 3M, 12M, EURIBOR (0,25 % - 1,50 %), EONIA + (1,2 %.), EUR 12 M, 3M, 0,95 % p.a. +1D €STR, + EURIBOR	
CZK		
- s pohyblivou sadzbou	0,95% + PRIBOR,1D PRIBOR, 1D €STR, EURIBOR	
USD		
- s pohyblivou sadzbou		12M LIBOR + 1,15 % p.a.
PLN		
- s pevnou sadzbou		0 %

Reálna hodnota úverov a pôžičiek skupiny sa približne rovná ich účtovnej hodnote. Reálna hodnota predstavuje peňažné toky diskontované s použitím úrokovej sadzby, ktorú by podľa predpokladu vedenia skupiny bolo možné získať v deň zostavenia finančných výkazov.

K 31. decembru 2024 mala skupina k dispozícii sumu 83 493 tis. EUR (31. december 2023: 89 317 tis. EUR) vo forme nečerpaných úverových prísľubov, pre ktoré boli splnené všetky podmienky čerpania.

Vedenie skupiny je v neustálom kontakte s financujúcimi bankami ohľadne plnenia požiadaviek vyplývajúcich z uzavretých úverových zmlúv. Skupina v súčasnosti nedodržiava všetky podmienky stanovené v týchto zmluvách. V dôsledku tohto neplnenia bol obdržaný od príslušných bánk waiver, ktorý umožnil pokračovanie financovania aj napriek nesplneniu všetkých finančných ukazovateľov. V rámci tohto waiveru došlo k úprave úrokovej sadzby. Nepredpokladajú sa žiadne ďalšie plánované úpravy, ako je ďalšie zníženie úverových limitov alebo ďalšie zmeny v podmienkach financovania zo strany bánk.

Závazky z finančného lízingu

Splatnosť záväzkov z finančného lízingu je uvedená v nasledujúcej tabuľke:

	<i>Minimálne lízingové splátky</i>		<i>Súčasná hodnota minimálnych lízingových splátok</i>	
	<i>31. december 2024</i>	<i>31. december 2023</i>	<i>31. december 2024</i>	<i>31. december 2023</i>
Závazky z finančného lízingu				
Splatné do 1 roka	3 552 253	3 336 786	3 325 189	3 129 855
Splatné od 1 do 5 rokov vrátane	7 541 941	7 744 266	7 090 698	7 264 654
Splatné po 5 rokoch	3 407 943	4 244 694	1 794 980	1 905 341
	14 502 137	15 325 746	12 210 867	12 299 850
Mínus: nerealizované finančné náklady	(2 291 270)	(3 025 896)	n/a	n/a
Súčasná hodnota záväzkov z finančného lízingu	12 210 867	12 299 850	12 210 867	12 299 850
Mínus: suma istiny splatná do 1 roka (vykázaná v krátkodobých úveroch a pôžičkách)			(3 325 189)	(3 129 856)
Suma istiny splatná nad 1 rok (vykázaná v dlhodobých úveroch a pôžičkách)			8 885 678	9 169 994

Skupina si v zmysle svojej zásady prenajíma niektoré výrobné zariadenia formou lízingu (pozri pozn. 6). Priemerná doba prenájmu je 8 rokov. V roku končiacom sa 31. decembra 2024 bola priemerná efektívna úroková sadzba lízingu 2,19 % (31. december 2023: 2,20 %). Úrokové sadzby sú pevne určené k dátumu uzatvorenia zmluvy, preto vystavujú skupinu riziku zmeny reálnej hodnoty úrokovej sadzby. Všetky prenájmy majú pevne určené splátky a neuzatvorili sa žiadne dohody o podmienených budúcich splátkach nájomného.

Závazky z finančného lízingu sú denominované v EUR.

Závazky skupiny z finančného lízingu sú zabezpečené vlastníckym právom prenajímateľa k prenajatému majetku.

CPA s.r.o.
POZNÁMKY KU KONSOLIDOVANÝM FINANČNÝM VÝKAZOM
za rok končiaci sa 31. decembra 2024
(v celých eurách)

16. REZERVA NA ZAMESTNANECKÉ POŽITKY

Podľa slovenskej a talianskej právnej úpravy a v súlade s programom predstavenstva platí skupina svojim zamestnancom požitky uvedené nižšie.

Program dlhodobých zamestnaneckých požitkov je program so stanovenými požitkami, podľa ktorého majú zamestnanci nárok na jednorazový príspevok pri odchode do starobného alebo invalidného dôchodku a v závislosti od stanovených podmienok, aj na pravidelný vernostný príspevok a odmenu pri životnom jubileu. K 31. decembru 2024 sa tento program vzťahoval na 2 699 zamestnancov skupiny (31. december 2023: 2 913). K tomuto dátumu bol program tzv. nekrytý finančnými zdrojmi, teda bez osobitne určených aktív slúžiacich na krytie záväzkov, ktoré z neho vyplývajú.

	31. decembra 2024	31. decembra 2023
Súčasná hodnota odmien pri odchode do dôchodku	7 582 916	8 442 491
Súčasná hodnota odmien za dĺžku zamestnaneckého pomeru	757 650	782 335
Súčasná hodnota odmien pri príležitosti životných jubileí	288 353	300 516
Celkom	8 628 919	9 525 342

Pokles rezervy bol spôsobený výplatom požitkov a úpravou IFRS účtovných štandardov.
 Kľúčové poistno-matematické predpoklady:

31. december 2024

Reálna budúca miera nárastu miezd, p. a.	rok 2025 0 %, ďalšie roky 3,00 %
Fluktuácia zamestnancov, p. a.	9,08 %
Vek odchodu do dôchodku	64 rokov a menej, podľa platnej legislatívy

Skupina vo výpočte rezervy na zamestnanecké pôžitky použila úrokovú mieru z aktuálne vydaných štátnych dlhopisov SR so splatnosťou 20 rokov.

17. REZERVY

	Reklamácie	Právne spory	Ostatné	Celkom 2024	Celkom 2023
Stav k 1. januáru	92 155	4 263 289	13 366	4 368 810	4 514 184
Tvorba rezervy počas roka	-	-	87 017	87 017	66 175
Použitie/rozpustenie rezervy počas roka	(2 936)	(56 337)	(13 366)	(72 639)	(211 549)
Stav k 31. decembru	89 219	4 206 952	87 017	4 383 188	4 368 810

Rezervy sú zahrnuté v záväzkoch takto:

	Krátkodobé záväzky (zahrnuté v záväzkoch z obchodného styku a ostatných finančných záväzkoch)	Dlhodobé záväzky	Rezervy celkom
K 31. decembru 2023	3 502 326	866 484	4 368 810
K 31. decembru 2024	3 521 168	862 020	4 383 188

Skupina má vytvorenú rezervu na právne spory vedené voči spoločnosti Železiarne Podbrezová a.s. v hodnote 3 409 tis. EUR, (31. december 2023: 3 409 tis. EUR) voči spoločnosti PIPEX ITALIA S.p.A. v hodnote 796 tis. EUR (31. december 2023: 796 tis. EUR) a voči spoločnosti Tále a.s. v hodnote 5 tis. EUR, (31. december 2023: 58 tis. EUR) nakoľko je vedenie skupiny na základe rady svojich právnych poradcov presvedčené, že ich konečný výsledok je neistý.

CPA s.r.o.
POZNÁMKY KU KONSOLIDOVANÝM FINANČNÝM VÝKAZOM
za rok končiaci sa 31. decembra 2024
(v celých eurách)

18. ZÁVÄZKY Z OBCHODNÉHO STYKU A OSTATNÉ FINANČNÉ ZÁVÄZKY

	31. december 2024	31. december 2023
Závazky z obchodného styku	28 277 688	24 303 322
Závazky voči spriazneným osobám	10 625	34 492
Závazky voči zamestnancom a zo sociálneho zabezpečenia	13 252 627	12 775 172
Ostatné daňové záväzky	1 880 487	1 764 211
Ostatné záväzky	2 214 529	1 782 682
Závazky z obchodného styku a ostatné finančné záväzky celkom	45 635 956	40 659 879

Členenie záväzkov z obchodného styku a ostatných finančných záväzkov:

	31. december 2024	31. december 2023
Závazky do lehoty splatnosti	43 663 574	38 964 251
Závazky po lehote splatnosti	1 972 382	1 695 628
Celkom	45 635 956	40 659 879

Závazky zo sociálneho fondu (zahrnuté v záväzkoch voči zamestnancom a zo sociálneho zabezpečenia):

	Suma
Počiatočný stav k 1. januáru 2024	135 449
Tvorba celkom	905 061
Čerpanie celkom	(818 859)
Konečný stav k 31. decembru 2024	221 651

19. VÝNOSY

Výnosy pozostávajú z nasledujúcich položiek:

	Rok končiaci 31. decembra 2024	Rok končiaci 31. decembra 2023
Vlastné výrobky a tovar	405 245 656	462 426 918
Služby	10 004 915	10 218 765
Výnosy celkom	415 250 571	472 645 683

Geografické členenie dosiahnutých výnosov podľa sídla materskej a jej dcérskych spoločností:

	Rok končiaci	
	31. decembra 2024	31. decembra 2023
Slovenská republika	167 179 314	187 591 988
Česká republika	31 567 845	34 183 597
Poľsko	42 538 479	45 648 075
Nemecko	29 310 234	31 839 079
Taliansko	101 436 583	124 673 805
Španielsko	33 271 961	39 002 330
USA	9 946 155	9 706 809
Výnosy celkom	415 250 571	472 645 683

Skupina sa pri predaji výrobkov v roku 2024 riadila medzinárodnými obchodnými pravidlami Incoterms najmä DDP, DAP, FCA, CPT, EXW.

Priemerná doba splatnosti faktúr vystavených v roku 2024 je 55 dní (31. december 2023: 53 dní).

CPA s.r.o.
POZNÁMKY KU KONSOLIDOVANÝM FINANČNÝM VÝKAZOM
za rok končiaci sa 31. decembra 2024
(v celých eurách)

20. AKTIVÁCIA

	<i>Rok končiaci 31. decembra 2024</i>	<i>Rok končiaci 31. decembra 2023</i>
Aktivácia materiálu	6 916 590	7 677 059
Aktivácia vnútroorganizačných služieb	5 318 310	5 466 095
Aktivácia dlhodobého hmotného a nehmotného majetku	2 144 913	2 500 243
Aktivácia celkom	14 379 813	15 643 397

Aktivácia materiálu predstavuje úpravu materiálu vo vlastnej réžii pre jeho ďalšie použitie vo výrobe.

21. OSOBNÉ NÁKLADY

	<i>Rok končiaci 31. decembra 2024</i>	<i>Rok končiaci 31. decembra 2023</i>
Mzdové náklady	88 498 264	81 858 902
Náklady na sociálne zabezpečenie	36 901 403	32 646 129
Osobné náklady celkom	125 399 667	114 505 031

Počet zamestnancov skupiny k 31. decembru 2024 bol 3 640, z toho vedúcich zamestnancov 190 (31. december 2023: 3 882, z toho vedúcich zamestnancov 204). Priemerný prepočítaný počet zamestnancov skupiny za rok končiaci 31. decembru 2024 bol 3 774, z toho vedúcich zamestnancov 194 (k 31. decembru 2023: 4 007, z toho vedúcich zamestnancov 202).

22. OSTATNÉ PREVÁDZKOVÉ VÝNOSY A OSTATNÉ PREVÁDZKOVÉ NÁKLADY

Ostatné prevádzkové výnosy pozostávajú z nasledujúcich položiek:

	<i>Rok končiaci 31. decembra 2024</i>	<i>Rok končiaci 31. decembra 2023</i>
Zisk z predaja budov, stavieb, strojov, zariadení a nehmotného majetku	348 105	314 930
Zisk z predaja materiálu	1 078 569	1 216 180
Výnosy z dotácií	4 750 710	3 964 113
Náhrady škôd od poisťovne	514 271	479 649
Ostatné prevádzkové výnosy	1 681 112	1 654 932
Ostatné prevádzkové výnosy celkom	8 372 767	7 629 804

Ostatné prevádzkové náklady pozostávajú z nasledujúcich položiek:

	<i>Rok končiaci 31. decembra 2024</i>	<i>Rok končiaci 31. decembra 2023</i>
Tvorba/(rozpustenie) opravných položiek k pohľadávkam a zásobám	1 064 878	3 571 436
Zmena zo zníženia hodnoty budov, stavieb, strojov a zariadení	95 377	1 088
Poistné	2 616 438	2 198 552
Ostatné dane a poplatky	1 187 592	955 305
Ostatné prevádzkové náklady	722 409	889 013
Ostatné prevádzkové náklady celkom	5 686 694	7 615 394

23. OSTATNÉ FINANČNÉ VÝNOSY A OSTATNÉ FINANČNÉ NÁKLADY

Ostatné finančné výnosy pozostávajú z nasledujúcich položiek:

	<i>Rok končiaci 31. decembra 2024</i>	<i>Rok končiaci 31. decembra 2023</i>
Kurzové zisky	1 657 021	1 719 618
Ostatné finančné výnosy	55 619	296 517
Ostatné finančné výnosy celkom	1 712 640	2 016 135

Ostatné finančné výnosy predstavujú najmä podiel na zisku spoločnosti Tom-Ferr ZRT.

CPA s.r.o.
POZNÁMKY KU KONSOLIDOVANÝM FINANČNÝM VÝKAZOM
za rok končiaci sa 31. decembra 2024
(v celých eurách)

Ostatné finančné náklady pozostávajú z nasledujúcich položiek:

	Rok končiaci 31. decembra 2024	Rok končiaci 31. decembra 2023
Kurzové straty	815 385	1 676 370
Straty z finančných derivátov	(275 601)	(170 993)
Ostatné finančné náklady	205 112	559 773
Ostatné finančné náklady celkom	744 896	2 065 150

24. DAŇ Z PRÍJMOV

	Rok končiaci 31. decembra 2024	Rok končiaci 31. decembra 2023
Splatná daň bežného obdobia	7 422 254	5 754 226
Odložená daň bežného obdobia	(2 348 728)	(1 267 226)
Daň z príjmov celkom	5 073 526	4 487 000

V nasledujúcej tabuľke je uvedené odsúhlasenie vykázanej dane z príjmov a teoretickej dane vypočítanej s použitím štandardných daňových sadzieb:

	Rok končiaci 31. decembra 2024	Rok končiaci 31. decembra 2023
Zisk/(strata)pred zdanením	(26 580 722)	13 537 976
Daň pri domácej miere zdanenia 21 % (2023: 21 %)	(5 581 952)	2 842 975
Daňový vplyv trvalých rozdielov, netto	(550 785)	(732 866)
Vplyv rozdielných daňových sadzieb dcérskych spoločností pôsobiacich v iných jurisdikciách	423 889	454 657
Vplyv zmeny sadzby dane	1 080 286	-
Neúčtované odložené dane	9 873 935	2 119 849
Dodatočné odvody dane, kurzové rozdiely z prepočtov	(55 660)	(204 642)
Ostatné	(116 187)	7 027
Daň z príjmov celkom	5 073 526	4 487 000

Reálna sadzba dane sa líši od zákonom stanovenej sadzby dane vo výške 21 % (2023: 21 %) najmä v dôsledku rozdielov v klasifikácii niektorých položiek nákladov a výnosov na účtovné a daňové účely a daňových pravidiel pre skupinu spoločností, ktorá zostavuje konsolidovanú účtovnú závierku v Slovenskej republike. V súčasnej dobe sú spoločnosti na Slovensku povinné podať daňové priznanie samostatne a nie je možné vypracovať spoločné daňové priznanie za skupinu spoločností.

Pri výpočte odloženej dane sa použila sadzba dane z príjmov očakávaná v období, v ktorom sa má vysporiadať príslušná pohľadávka alebo záväzok. Preto spoločnosť použila sadzbu dane z príjmov platnú v nasledujúcom účtovnom období, t. j. 24 %.

V Slovenskej republike zdaňovacie obdobia rokov 2020 až 2024 stále podliehajú možnosti kontroly zo strany daňového úradu.

Skupina vypracovala dokumentáciu k transakciám so spriaznenými osobami v súlade platnou slovenskou daňovou legislatívou.

CPA s.r.o.
POZNÁMKY KU KONSOLIDOVANÝM FINANČNÝM VÝKAZOM
za rok končiaci sa 31. decembra 2024
(v celých eurách)

25. FINANČNÉ DERIVÁTY

	<i>Rok končiaci sa 31. decembra 2024</i>	<i>Rok končiaci sa 31. decembra 2023</i>
Účtovná hodnota zabezpečovacích nástrojov	114 966	306 191
Zmena reálnej hodnoty zabezpečovacieho nástroja	(191 225)	(595 201)
Nominálna hodnota zabezpečovacieho nástroja	15 000 000	15 000 000

Skupina k 31. decembru 2024 eviduje otvorené derivátové pozície v podobe úrokových swapov, ktoré zabezpečujú časť klubového úveru v nominálnej hodnote 15 mil. EUR. Splatnosť úveru je 31. júla 2028 a priemerná úroková miera zabezpečovacích nástrojov je 1,93 %. Reálna hodnota otvorených derivátov k 31. decembru 2024 je 115 tis. EUR (31. december 2023: 306 tis. EUR) a je vykázaná vo výkaze o finančnej situácii vo vlastnom imaní – zákonné a ostatné fondy a v ostatnom dlhodobom majetku. Úrokové swapy boli v roku 2024 efektívne.

Skupina v priebehu roka 2024 nerealizovala derivátové operácie. Spoločnosť nedosiahla v roku 2024 z menových derivátov ani zisk ani stratu (31. december 2023: strata 22 tis. EUR) a z úrokových derivátov zisk 276 tis. EUR (k 31. decembru 2023: zisk 193 tis. EUR), ktorý je vykázaný vo výkaze súhrnných ziskov a strát.

26. DOTÁCIE

31. december 2024

	<i>Pohľadávky z dotácií</i>	<i>Výnosy budúcich období z dotácií, dlhodobé (pozn. 14)</i>	<i>Výnosy budúcich období z dotácií, krátkodobé</i>	<i>Rozpustenie dotácií do výkazu súhrnných ziskov a strát</i>
Investičné dotácie	-	4 890 568	522 533	642 325
Prevádzkové dotácie	383 060	187 500	558 568	4 108 385
Dotácie celkom	383 060	5 078 068	1 081 101	4 750 710

31. december 2023

	<i>Pohľadávky z dotácií</i>	<i>Výnosy budúcich období z dotácií, dlhodobé (pozn. 14)</i>	<i>Výnosy budúcich období z dotácií, krátkodobé</i>	<i>Rozpustenie dotácií do výkazu súhrnných ziskov a strát</i>
Investičné dotácie	100 000	5 415 398	562 580	538 340
Prevádzkové dotácie	590 760	-	232 355	3 425 773
Dotácie celkom	690 760	5 415 398	794 935	3 964 113

Vo výkaze o finančnej situácii sú uvedené investičné dotácie najmä „ Rekonštrukcia budov SSŠ ŽP“ (1 905 tis. EUR), „Zníženie energetickej náročnosti v ŽP“ (907 tis. EUR), „Odprášenie EAF a LF pece“ (568 tis. EUR), „Rekonštrukcia, modernizácia a výstavba futbalového štadióna“ (204 tis. EUR), Výstavba FA Skalica (365 tis. EUR).

Vo výkaze súhrnných ziskov a strát sú najmä výnosy z prevádzkových dotácií: kompenzácie podnikateľom za výrobu elektrickej energie z obnoviteľných zdrojov – Environmentálny fond (3 205 tis. EUR), dotácia ÚRSO (558 tis. EUR) a podpora duálneho vzdelávania (156 tis. EUR).

V roku 2024 neboli zistené nespĺnené podmienky a iné skutočnosti vyplývajúce zo zmlúv o poskytnutých dotáciách.

CPA s.r.o.
POZNÁMKY KU KONSOLIDOVANÝM FINANČNÝM VÝKAZOM
za rok končiaci sa 31. decembra 2024
(v celých eurách)

27. RIADENIE FINANČNÉHO RIZIKA

27.1. Riadenie kapitálového rizika

Skupina riadi svoj kapitál tak, aby zabezpečila, že bude schopná pokračovať v činnosti ako zdravo fungujúca skupina s cieľom dosiahnuť optimálny vzťah medzi cudzími a vlastnými zdrojmi. Celková stratégia skupiny sa oproti roku 2023 nezmenila.

Ukazovateľ úverovej zaťaženia na konci roka:

	31. december 2024	31. december 2023
Dlh (i)	(122 232 758)	(117 540 628)
Peniaze a peňažné ekvivalenty	11 021 320	20 139 576
Čistý dlh	(111 211 438)	(97 401 052)
Vlastné imanie	(277 263 442)	(310 638 920)
Pomer čistého dlhu k vlastnému imaniu	40 %	31 %

(i) Dlh sa definuje ako dlhodobé a krátkodobé úvery a pôžičky.

27.2. Kategórie finančných nástrojov

	31. december 2024	31. december 2023
Finančné investície	71 550	87 814
Investície v pridružených spoločnostiach	2 111 738	2 497 310
Úvery a pohľadávky (vrátane peňazí a peňažných ekvivalentov)	82 821 161	92 425 991
Finančný majetok	85 004 449	95 011 115
Bankové úvery vykázané v amortizovaných nákladoch	110 021 891	105 240 778
Závazky z lízingu	12 210 867	12 299 850
Závazky z obchodného styku a ostatné záväzky	51 024 215	46 277 618
Finančné záväzky	173 256 973	163 818 246

a) Faktory finančného rizika

Skupina je vystavená rôznym finančným rizikám, ktoré zahŕňajú dôsledky pohybu kurzov cudzích mien a úrokových sadzieb z úverov, dlhopisov a záväzkov z lízingu. Vo svojom komplexnom programe riadenia rizika sa skupina sústreďuje na nepredvídateľnosť finančných trhov a snaží sa minimalizovať možné negatívne dôsledky na finančnú situáciu skupiny. Na riadenie niektorých rizík skupina využíva derivátové finančné nástroje.

Úverové riziko

Manažment skupiny uplatňuje úverovú politiku (pozri pozn. 3j), pri ktorej priebežne sleduje mieru rizika, históriu neinkasovaných pohľadávok a nesplatených úverov a hodnotí bonitu všetkých zákazníkov požadujúcich obchodný úver nad určitú sumu. Skupina nevyžaduje záruky na finančný majetok. K dátumu zostavenia finančných výkazov sa nevyskytla žiadna významná koncentrácia rizík vo finančnom majetku, a preto skupina neočakáva žiadne významné straty spojené s úverovým rizikom. Operácie s derivátmi a peňažné transakcie sa vykonávajú len prostredníctvom renomovaných finančných inštitúcií. Skupina neobmedzila výšku otvorenej pozície voči žiadnej finančnej inštitúcii.

Úrokové riziko

Prevádzkové výnosy a prevádzkové peňažné toky skupiny sú relatívne nezávislé od zmien úrokových sadzieb na trhu. Úrokové riziko vyplýva z dlhodobých pôžičiek, ktoré sú úročené variabilnou úrokovou sadzbou a vystavujú skupinu riziku zmeny reálnych úrokových sadzieb.

Analýza citlivosti (pozri ďalej) sa stanovila na základe angažovanosti voči úrokovým sadzbám na derivátové a nederivátové nástroje k dátumu zostavenia finančných výkazov. Pri záväzkoch s variabilnou sadzbou sa analýza vypracovala za predpokladu, že výška neuhradeného záväzku k dátumu zostavenia finančných výkazov bola neuhradená celý rok.

CPA s.r.o.
POZNÁMKY KU KONSOLIDOVANÝM FINANČNÝM VÝKAZOM
za rok končiaci sa 31. decembra 2024
(v celých eurách)

Keby boli úrokové sadzby o 50 bazických bodov vyššie alebo nižšie a všetky ostatné premenné by zostali konštantné, zisk skupiny za rok končiaci sa 31. decembra 2024 by sa zvýšil, resp. znížil o 411 tis. EUR (2023: zmena o 293 tis. EUR); to platí najmä pre angažovanosť skupiny voči pohyblivým úrokovým sadzbám z bankových úverov.

Riziko menových kurzov

Skupina je vystavená riziku spojenému s pohybmi kurzov cudzích mien, ktoré vplýva na výnosy, nákupy a úvery znejúce na menu inú ako euro.

Skupina vlastní niekoľko finančných investícií v zahraničných dcérskych spoločnostiach, ktorých vlastné imanie je vystavené riziku kurzového prepočtu.

Skupina účtuje o menových derivátoch ako o nástrojoch určených na obchodovanie, pričom zmeny reálnej hodnoty sa vykazujú vo výkaze súhrnných ziskov a strát a ako o nástrojoch určených na zabezpečenie peňažných tokov, kedy zmeny reálnej hodnoty sa účtujú cez vlastné imanie.

Účtovná hodnota peňažného majetku a peňažných záväzkov skupiny denominovaných v cudzej mene ku dňu zostavenia finančných výkazov:

	<i>Závazky</i>		<i>Majetok</i>	
	<i>31. december 2024</i>	<i>31. december 2023</i>	<i>31. december 2024</i>	<i>31. december 2023</i>
USD	706 367	408 963	7 964 151	10 150 544
CZK	73 261	399 714	2 320 909	3 512 805
PLN	68 034	41 747	6 395 807	6 647 132

Nasledujúca tabuľka zobrazuje citlivosť skupiny na 25-percentné posilnenie a oslabenie EUR voči USD, 20-percentné posilnenie a oslabenie EUR voči CZK a PLN. Analýza citlivosti zahŕňa peňažné položky denominované v cudzej mene a upravuje ich prepočet na konci účtovného obdobia o uvedenú zmenu výmenných kurzov. Pozitívna hodnota indikuje zvýšenie zisku a iných položiek vlastného imania v prípade oslabenia EUR voči príslušnej mene. V prípade posilnenia EUR voči príslušnej mene by nastal rovnaký, ale opačný vplyv na zisk a iné položky vlastného imania, pričom údaje uvedené nižšie by boli záporné.

	<i>USD</i>		<i>CZK</i>	
	<i>31. december 2024</i>	<i>31. december 2023</i>	<i>31. december 2024</i>	<i>31. december 2023</i>
Zisk alebo strata	1 814 446	2 435 395	449 530	622 611

	<i>PLN</i>	
	<i>31. december 2024</i>	<i>31. december 2023</i>
Zisk alebo strata	1 265 555	1 321 077

Za účelom zníženia rizika vyplývajúceho z pohybov výmenných kurzov zahraničných mien využíva skupina finančné deriváty.

Riziko nedostatočnej likvidity

Obozretné riadenie rizika nedostatočnej likvidity predpokladá udržiavanie dostatočného objemu peňažných prostriedkov s primeranou splatnosťou a obchodovateľných cenných papierov, dostupnosť financovania prostredníctvom primeraného objemu úverových liniek a schopnosť ukončiť otvorené trhové pozície.

Skupina dosahuje koeficient pracovného kapitálu 0,18 k 31. decembru 2024 (0,25 k 31. decembru 2023) a pohotovú likviditu 1,72 k 31. decembru 2024 (2,15 k 31. decembru 2023), čo je ukazovateľom nízkeho rizika nedostatočnej likvidity.

Nasledujúce tabuľky znázorňujú zostatkovú dobu splatnosti nederivátových finančných záväzkov skupiny. Tabuľky boli zostavené na základe nediskontovaných peňažných tokov finančných záväzkov so zohľadnením najskorších možných termínov, keď sa od skupiny môže žiadať vyplatenie týchto záväzkov. Tabuľka zahŕňa peňažné toky z úrokov a istiny počas platnosti úverovej zmluvy.

CPA s.r.o.
POZNÁMKY KU KONSOLIDOVANÝM FINANČNÝM VÝKAZOM
za rok končiaci sa 31. decembra 2024
(v celých eurách)

	<i>Vážená priemerná efektívna úroková miera</i>	<i>Do roka</i>	<i>1 – 5 rokov</i>	<i>5 rokov a viac</i>	<i>Celkom</i>
2024					
Bezúročné záväzky		46 981 004	5 388 259	-	52 369 263
Nástroje s variabilnou úrokovou sádzbou (úvery)	5,60 %	60 009 531	30 649 771	-	90 659 302
Nástroje s fixnou úrokovou sádzbou (úvery a úročené záväzky)	3,36 %	9 204 113	16 606 174	-	25 810 287
Záväzky z finančného lízingu		3 552 253	7 541 941	3 407 943	14 502 137
		119 746 901	60 186 145	3 407 943	183 340 989
2023					
Bezúročné záväzky		41 771 971	5 617 739	-	47 389 710
Nástroje s variabilnou úrokovou sádzbou (úvery)	5,45 %	52 450 457	30 569 893	218 181	83 238 531
Nástroje s fixnou úrokovou sádzbou (úvery a úročené záväzky)	2,96 %	9 169 615	18 883 892	-	28 053 507
Záväzky z finančného lízingu		3 336 786	7 744 266	4 244 694	15 325 746
		106 728 828	62 815 790	4 462 875	174 007 494

b) Odhad reálnej hodnoty (fair value)

Reálna hodnota verejne obchodovateľných derivátov vychádza z kótovaných trhových cien ku dňu zostavenia finančných výkazov (pozri pozn. 25). Reálna hodnota kontraktov na menové forwardy a opcie sa stanoví na základe devízových kurzov ku dňu zostavenia finančných výkazov.

Pri určovaní reálnej hodnoty neobchodovaných derivátov a iných finančných nástrojov využíva skupina množstvo metód a trhových predpokladov založených na podmienkach existujúcich na trhu ku dňu zostavenia účtovnej závierky. Ďalšie metódy, predovšetkým očakávaná diskontovaná hodnota budúcich peňažných tokov, sa používajú na stanovenie reálnej hodnoty ostatných finančných nástrojov.

Nominálne hodnoty finančného majetku a záväzkov znížené o prípadné úpravy s dobou splatnosti kratšou ako jeden rok sa približne rovnajú svojej reálnej hodnote. Reálna hodnota finančných záväzkov je pre účely vykázania v poznámkach stanovená na základe diskontovaných budúcich zmluvných peňažných tokov pri súčasnej trhovej úrokovej sadzbe, ktorú má skupina k dispozícii pre podobné finančné nástroje.

Ocenenia reálnou hodnotou vo výkaze o finančnej situácii

Ocenenia reálnymi hodnotami vykazovaných finančných nástrojov predstavujú tie, ktoré sú odvodené zo vstupných údajov iných ako neupravené kótované ceny na aktívnych trhoch pre rovnaký majetok a záväzky, ktoré sú pozorovateľné na trhu pre majetok alebo záväzok priamo alebo nepriamo (úroveň 2 oceňovania z pohľadu hierarchie používanej v IFRS 7).

28. TRANSAKCIE SO SPRIAZENÝMI OSOBAMI

28.1. Členovia štatutárnych, dozorných a iných orgánov

Odmeny vyplatené členom predstavenstva a dozornej rady spoločnosti za rok končiaci 31. decembra 2024 boli vo výške 5 385 tis. EUR (rok končiaci 31. decembra 2023: 5 269 tis. EUR). Odmeny sú súčasťou osobných nákladov.

CPA s.r.o.
POZNÁMKY KU KONSOLIDOVANÝM FINANČNÝM VÝKAZOM
za rok končiaci sa 31. decembra 2024
(v celých eurách)

28.2. Ostatné spriaznené osoby

V priebehu roka, skupina uskutočnila nasledovné transakcie so spriaznenými osobami, ktoré nie sú konsolidovanými spoločnosťami v tejto konsolidovanej účtovnej závierke:

	Nákup výrobkov a služieb v roku 2024	Záväzky k 31. decembru 2024	Predaj výrobkov a služieb v 2024	Pohľadávky k 31. decembru 2024
Ultimátni vlastníci a materská spoločnosť	181 362	8 380 480	6 809	4 139
Sesterské spoločnosti	-	-	-	-
Pridružené spoločnosti	197 674	5 011	4 546 217	4 888 924
Ostatné spriaznené osoby	-	-	189 943	121 413
Celkom	379 036	8 385 491	4 742 969	5 014 476
	Nákup výrobkov a služieb v roku 2023	Záväzky k 31. decembru 2023	Predaj výrobkov a služieb v 2023	Pohľadávky k 31. decembru 2023
Ultimátni vlastníci a materská spoločnosť	175 076	9 580 480	9 503	4 197
Sesterské spoločnosti	-	-	-	-
Pridružené spoločnosti	83 549	10 466	6 343 601	4 664 141
Ostatné spriaznené osoby	-	-	119 980	-
Celkom	258 625	9 590 946	6 473 084	4 668 338

Transakcie s materskou spoločnosťou a ultimátnymi vlastníkmi predstavujú najmä prijaté pôžičky, poradenské služby, prenájom priestorov.

Transakcie so sesterskými spoločnosťami a ostatnými spriaznenými osobami predstavujú najmä predaj výrobkov skupiny a prepravné služby.

29. ZÁVÄZNÉ VZŤAHY A PODMIENENÉ ZÁVÄZKY

29.1. Záležitosti súvisiace so životným prostredím

Vedenie spoločnosti je presvedčené, že skupina spĺňa príslušné platné legislatívne predpisy a normy vo všetkých podstatných aspektoch. Neočakáva sa, že skupine vznikne v budúcnosti povinnosť zaplatiť významné pokuty súvisiace so životným prostredím.

29.2. Investičné výdavky

Skupina pripravila investičný plán na rok 2025 vo výške 22 896 tis. EUR, z čoho čiastka 12 312 tis. EUR je zazmluvnená k 31. decembru 2024 (k 31. decembru 2023: investičný plán na rok 2024 vo výške 32 332 tis. EUR, z čoho čiastka 9 433 tis. EUR je zazmluvnená k 31. decembru 2023).

29.3. Právne spory a možné straty

V súčasnosti je skupina zaangažovaná v niekoľkých právnych a iných sporoch, ktoré sa vyskytujú v rámci podnikateľskej činnosti, a očakáva sa, že by mohli mať individuálne alebo v súhrne významný nepriaznivý vplyv na priloženú konsolidovanú účtovnú závierku. Z tohto dôvodu má skupina vytvorenú rezervu na aktuálne právne a iné spory. Skupina nemá vedomosť o iných právnych sporoch, z ktorých by vyplývali podmienené záväzky.

29.4. Emisné kvóty

V roku 2005 vstúpil do platnosti plán obchodovania s emisnými kvótami skleníkových plynov platný pre celú Európsku úniu spolu so zákonom o obchodovaní s emisnými kvótami, ktorý prijal slovenský parlament s cieľom implementovať smernicu EÚ na Slovensku. V zmysle tejto legislatívy je skupina povinná odovzdať emisné kvóty slovenskému Úradu životného prostredia na kompenzovanie skutočne vyprodukovaných emisií skleníkových plynov.

CPA s.r.o.
POZNÁMKY KU KONSOLIDOVANÝM FINANČNÝM VÝKAZOM
za rok končiaci sa 31. decembra 2024
(v celých eurách)

V roku 2024 bol skupine pridelený proporčný podiel emisných kvót, v roku 2024 produkcia emisií skupinou presiahla toto množstvo. Rozdiel vo výške 534 tis. EUR je vykázaný vo výkaze ziskov a strát. Skupina vykazuje v roku 2024 nakúpené emisné kvóty v hodnote 3 497 tis. EUR.

Skupina má povinnosť odovzdať emisné kvóty na pokrytie vyprodukovaných emisií. Túto povinnosť si splní odovzdaním emisných kvót za sledované obdobie roku 2024 najneskôr do septembra 2025.

29.5. Ručenie za úvery iných spoločností

Skupina ručí svojím majetkom za záväzky spoločných dlžníkov ŽP Informatika s.r.o. a Žiaromat a.s. z úverového vzťahu so Slovenskou sporiteľňou a.s. do výšky 6 mil. EUR (k 31. decembru 2023: 6 mil. EUR), Zostatok nesplatenej istiny k 31. decembru 2024 predstavuje 4 463 tis. EUR (k 31. decembru 2023: 4 556 tis. EUR).

Nakoľko je vedenie skupiny na základe finančnej pozície spoločností ŽP Informatika s.r.o. a Žiaromat a.s. presvedčené o splatení úverov dcérskymi spoločnosťami, skupina nevytvorila rezervu v priložených individuálnych finančných výkazoch.

29.6. Informácia o bankových zárukách

Na zabezpečenie záväzkov skupiny boli vystavené bankové platobné záruky Slovenskou sporiteľňou a.s. nasledovne:

1. v prospech obchodného partnera Graftech Switzerland S.A. v sume 1 mil. EUR so splatnosťou 2. decembra 2025
2. v prospech OKTE, a.s. za zúčtovanie odchýlky v záručnej sume 700 tis. EUR so splatnosťou 31. decembra 2025
3. v prospech OKTE, a.s. za prístup na organizovaný krátkodobý cezhraničný trh s elektrinou v záručnej sume 500 tis. EUR so splatnosťou 31. decembra 2025.

29.7. Odmena audítorskej spoločnosti

Celková odmena audítorskej spoločnosti Deloitte Audit s.r.o. za štatutárny audit individuálnej a konsolidovanej účtovnej závierky za rok končiaci 31. decembra 2024 pripravenej v súlade s IFRS účtovnými štandardmi v znení prijatom Európskou úniou predstavovala 27,6 tis. EUR (za rok končiaci 31. decembra 2023: 27,6 tis. EUR). Náklady za audit sú vykázané ako služby vo výkaze ziskov a strát.


30. UDALOSTI PO DÁTUME ZOSTAVENIA KONSOLIDOVANEJ ÚČTOVNEJ ZÁVIERKY

Po 31. decembri 2024 až do dňa zostavenia konsolidovanej účtovnej závierky nenastali žiadne také udalosti, ktoré by významným spôsobom ovplyvnili aktíva a pasíva skupiny, okrem tých, ktoré sú výsledkom bežnej činnosti.

31. SCHVÁLENIE KONSOLIDOVANEJ ÚČTOVNEJ ZÁVIERKY

Konsolidované finančné výkazy na stranách 3 až 38 boli zostavené a pripravené na schválenie a vydanie dňa 18. júla 2025.

*Podpisový záznam člena
štatutárneho orgánu účtovnej
jednotky:*



*Podpisový záznam osoby
zodpovednej za zostavenie
účtovnej závierky:*



*Podpisový záznam osoby
zodpovednej za vedenie
účtovníctva:*

