

Výročná správa za účtovné obdobie k 31.12.2024



SPOLU S VAMI od roku 1991

Obchodné meno účtovnej jednotky: Anja, spol. s r.o.

Sídlo: Opavská 18/A/6543, 831 01 Bratislava

Vyhotovená dňa: 30.06.2025

Prerokovaná dňa: 30.06.2025

Podpis člena štatutárneho orgánu
účtovnej jednotky:

Ing. Oto Štefanička

Podpis osoby zodpovednej za
vyhotovenie výročnej správy:

Ing. Gabriel Ihnát

1. Profil spoločnosti

Obchodné meno: Anja, spol. s r.o.

Sídlo: Opavská 18/A/6543

IČO: 17328560

DIČ: 2020316210

IČ DPH: SK2020316210

Založenie: 2. október 1991.

Registrácia: Mestský súd Bratislava III

Oddiel: Sro

Vložka číslo: 1424/B

Spoločníci: Ing. Oto Štefanička
Ing. Vladimír Pinček
Ing. Rastislav Tirscher

Telefón: +421-02-54788816

E-mail: info@anja.sk

Web: www.anja.sk

Bankové spojenie: **Tatra banka, a.s.**

IBAN: SK36 1100 0000 0026 2108 0700

Slovenská sporiteľňa, a.s.

IBAN: SK84 0900 0000 0001 7723 2720

Všeobecná úverová banka, a.s.

IBAN: SK69 0200 0000 0028 2802 5557

Anja, spol. s r.o. je obchodná spoločnosť založená 2. októbra 1991. V roku 2024 oslávila 33. výročie svojej existencie. Orientuje sa na širokú škálu obchodných aktivít spojených s podnikaním v oblasti poľnohospodárstva. Svoje sídlo má od svojho vzniku v Bratislave, kde sa aj v súčasnosti nachádza centrála spoločnosti.

Hlavným predmetom podnikania je obchodovanie s poľnohospodárskymi komoditami v celej svojej šírke počnúc tými najrozšírenejšími produktami rastlinnej poľnohospodárskej výroby (pšenica, kukurica, slnečnica, repka, jačmeň...) až po plodiny pestované v menšej miere (proso, ovos, ľan, cirok...), ktorých predaj vo veľkej miere umiestňuje na európsky trh (Taliansko, Česká republika, Nemecko, Rakúsko, Maďarsko a iné krajiny Európskej únie). S nárastom spracovateľských kapacít na území Slovenskej republiky sa vytvoril priestor pre umiestňovanie tovaru v čoraz väčšej miere aj v tuzemsku. Touto pre spoločnosť dôležitou činnosťou sa zaoberá oddelenie „vývoz“.

Rovnako významnou obchodnou oblasťou je predaj vstupov pre podniky poľnohospodárskej rastlinnej výroby (agrochemické prípravky, osivá a hnojivá). Spolu s poskytovaním odborného poradenstva tým rozširujeme naše obchodné možnosti a vytvárame priestor pre vznik nových a upevňovanie už existujúcich obchodných vzťahov. Tento obchod má na starosti oddelenie „chémia“, a logisticky pôsobí v areály Zavar-Prílohy.

Tretou oblasťou je obchodovanie s kŕmnymi surovinami, ktoré sú používané ako krmivo v poľnohospodárskej živočíšnej výrobe (sójový, slnečnicový, repkový šrot a pod.). Prevažnú väčšinu týchto surovín dovážame z krajín Európskej únie a umiestňujeme ich cez oddelenie „krmoviny“ na slovenskom trhu.

Dlhoročnú tradíciu má dovoz surovín pre potravinársky priemysel (oddelenie „dovoz“). Importované suroviny (najmä z ázie, zámoria a zo západnej európy) tvoria široký sortiment produktov pre baliarne a pekárne (napr. strukoviny, ryža, koreniny, arašidy, kokos, atď). Oddelenie „dovoz“ využíva skladovacie kapacity v areály Zavar-Prílohy.

Doplňkovú, no rovnako dôležitú oblasť podnikania tvorí poskytovanie rôznych skladovacích a logistických služieb pre interné potreby spoločnosti, ak aj pre externých klientov v našich areáloch (oddelenie „hospodárska správa“). Spoločnosť k 31.12.2024 vlastnila skladové areály geograficky umiestnené na území západného Slovenska (Zavar-Prílohy, Dolná Streda, Veľké Úľany a Smolenice), ktoré využívala na uskladnenie vlastnej nákupnej poľnohospodárskej produkcie, ako aj na skladovanie rôzneho tovaru pre

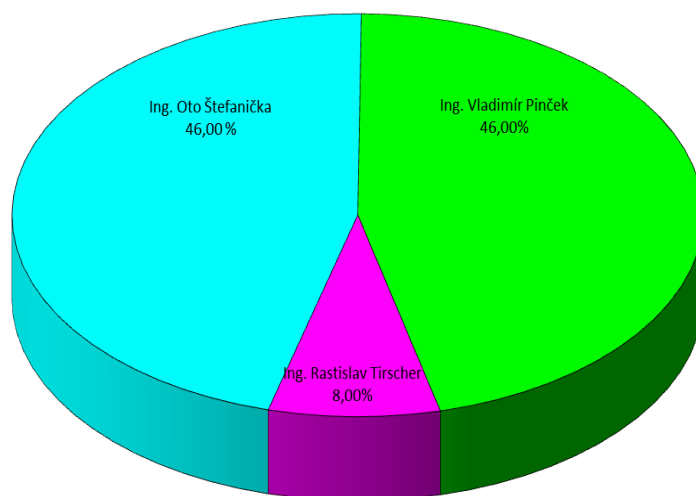
externých odberateľov. Spoločnosť Anja, spol. s r.o. poskytuje tiež služby pozberovej úpravy poľnohospodárskych komodít a prenájom nehnuteľností či prepravu tovaru.

2. Certifikácia

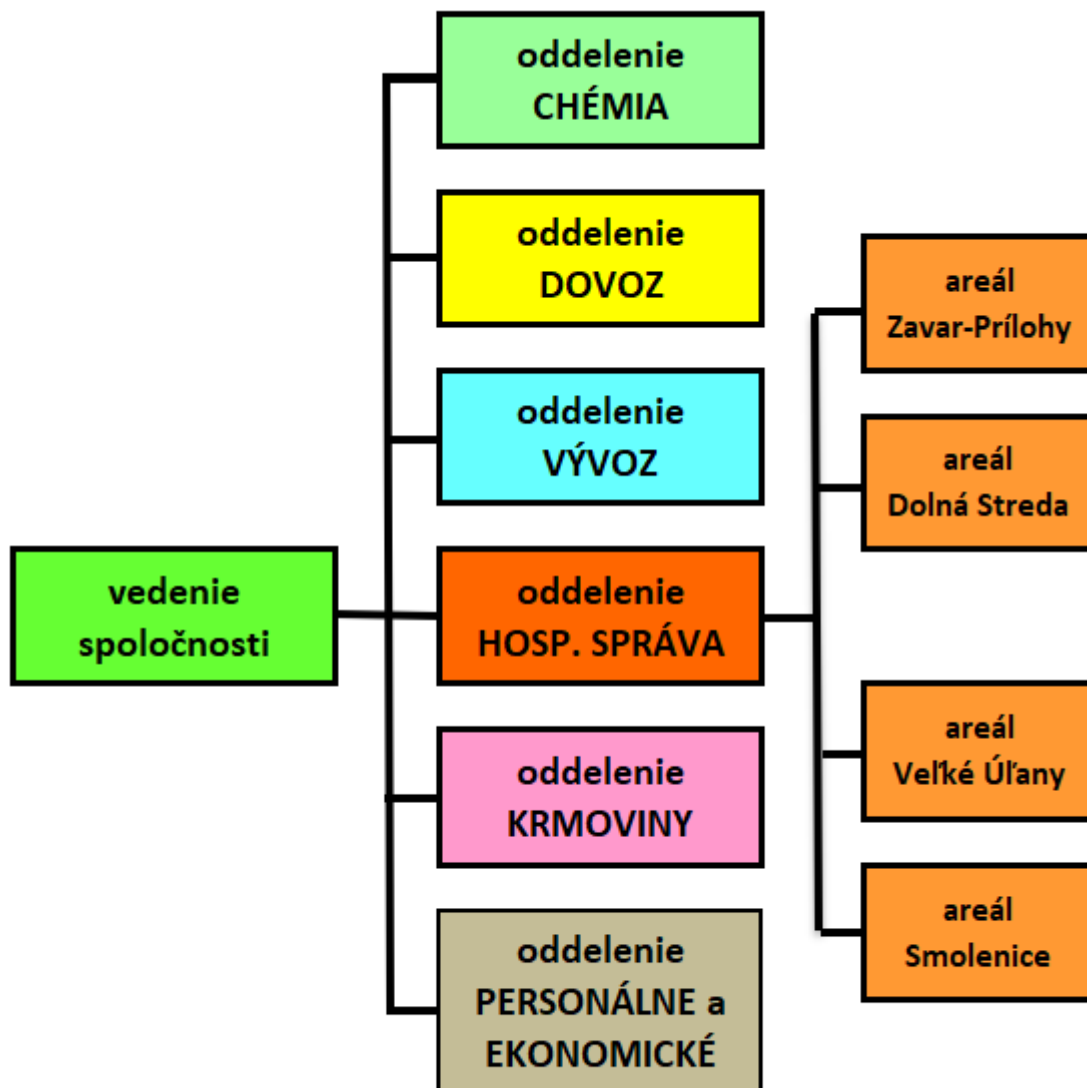
Spoločnosť Anja, spol. s r.o. kladie dôraz na kvalitu dodávaných tovarov a poskytovaných služieb, o čom svedčí vlastníctvo nasledovných certifikátov:

- a) **ISO** (International Organization for Standardization) **9001:2015** pre tieto činnosti: Nákup, skladovanie a predaj poľnohospodárskych produktov, krmovín a potravín.
- b) **HACCP** certifikát ako osvedčenie o systéme kritických bodov (Hazard Analysis and Critical Control Points) pre tieto činnosti: Nákup a predaj poľnohospodárskych produktov, krmovín a potravín.
- c) **ISCC-EU a ISCC-PLUS** (International Sustainability and Carbon Certification)
- d) Certifikát procesu **GMP+B3** pre oblasti: obchod, zhromažďovanie, skladovanie a prekládka.
- e) **BIO** certifikát pre obchodovanie s produkciou dopestovanou v systéme ekolog. výroby.

3. Štruktúra vlastníkov spoločnosti k 31. decembru 2024



4. Organizačná štruktúra spoločnosti v roku 2024



5. Analýza vývoja spoločnosti v roku 2024

5.1. Obchodná činnosť:

V roku 2024 spoločnosť potvrdila svoju silnú pozíciu na trhu a naďalej dosahovala nadpriemerné ekonomické výsledky, a to aj napriek celkovému miernemu spomaleniu, keďže viaceré kľúčové ukazovatele zaostávali za predchádzajúcim rokom 2023 ako aj za historicky najúspešnejším rokom 2022. Táto finančná odolnosť je dôkazom efektívneho riadenia a robustného obchodného modelu spoločnosti.

Spoločnosť dosiahla historicky štvrté najvyššie tržby z predaja tovaru v úctyhodnej výške 58,89 mil. EUR. Medziročný pokles tržieb síce predstavoval 6,76 mil. EUR (čo je zníženie o 10,29 %), avšak tento výsledok je stále vnímaný ako mimoriadne pozitívny vzhľadom na náročné trhové podmienky.

Okrem toho spoločnosť zaznamenala piaty najlepší výsledok v kategórii „**hospodársky výsledok po zdanení**“ vo výške **1,72 mil. EUR**. Tento výsledok, napriek medziročnému poklesu o 17,58 %, podčiarkuje schopnosť generovať zisk aj v menej priaznivom ekonomickom prostredí. Štvrtý najlepší výsledok bol dosiahnutý v kategórii „**tvorba pridanej hodnoty**“, ktorá dosiahla **5,80 mil. EUR**, čo je o 9,80 % menej ako v predchádzajúcom období.

Úroveň dosiahnutých tržieb za predaný tovar bola primárne ovplyvnená pretrvávajúcim a stabilným **dopytom po vstupoch do poľnohospodárskej prvovýroby**. Do tejto kategórie patria osivá, hnojivá a agrochemické prípravky. Napriek miernemu medziročnému poklesu tržieb v tejto kategórii o 5,01 %, spôsobenému najmä ďalším poklesom predajných cien hnojív a znížením ich celkového zobchodovaného objemu, zostáva tento segment kľúčovým pilierom stability spoločnosti.

Tržby z predaja **agrokomodít** zaznamenali výraznejšie medziročné zníženie o 16,82 %. Táto skutočnosť bola priamym dôsledkom kombinácie dvoch hlavných faktorov: zníženia celkového objemu predaného tovaru a pokračujúceho trendu nízkych cien kľúčových poľnohospodárskych komodít na volatilných **svetových** trhoch.

K poklesu došlo aj pri **tržbách z predaja krmných zmesí pre zvieratá**, kde bol zaznamenaný medziročný pokles o 11,82 %. Dôvodom tohto vývoja bolo znižovanie odbytových cien a mierny pokles predaného množstva.

Pozitívnym svetlým bodom bol segment **predaja potravinárskeho tovaru**, ktorý ako jediný zaznamenal **nárast o 8,24 %**.

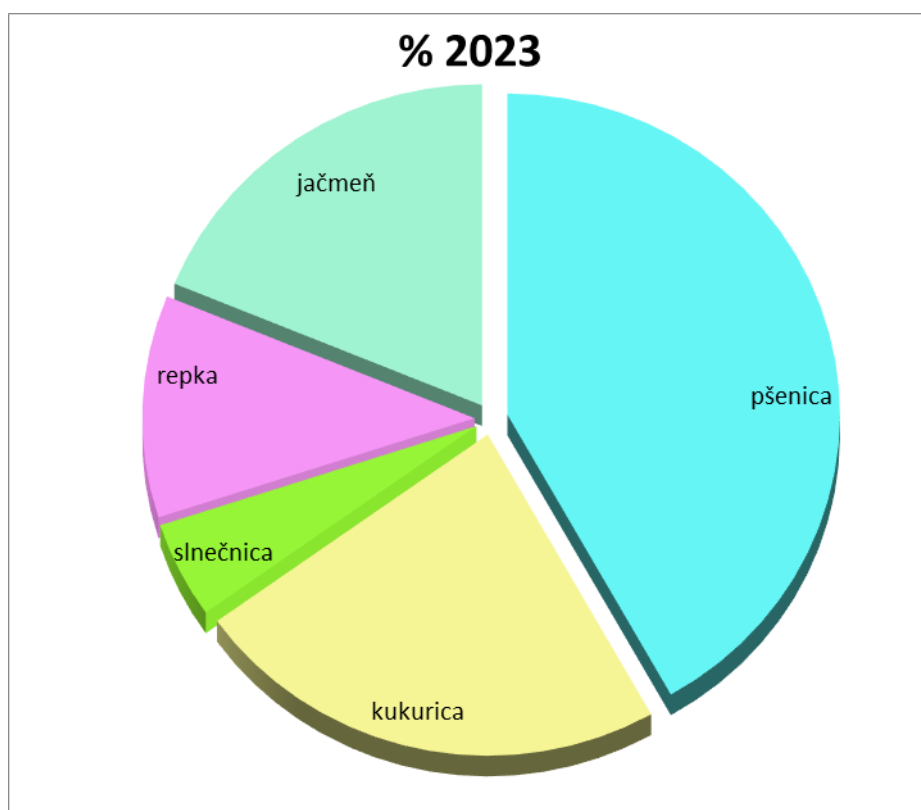
typ tovaru alebo služby	suma výnosov (€)		
	2023	2024	rozdiel
tržby z predaja tovaru	65 648 007	58 892 829	-6 755 178
- agrokodity (obilniny, olejiny, strukoviny ...)	27 778 680	23 106 737	-4 671 943
- osivá, hnojivá, agrochémia	25 781 234	24 489 307	-1 291 927
- potravinársky tovar (ryža, cukor, kakao...)	3 176 260	3 438 039	261 779
- krmny zmesi pre dobytok	8 911 833	7 858 746	-1 053 087
tržby z predaja služieb	1 068 171	796 697	-271 474

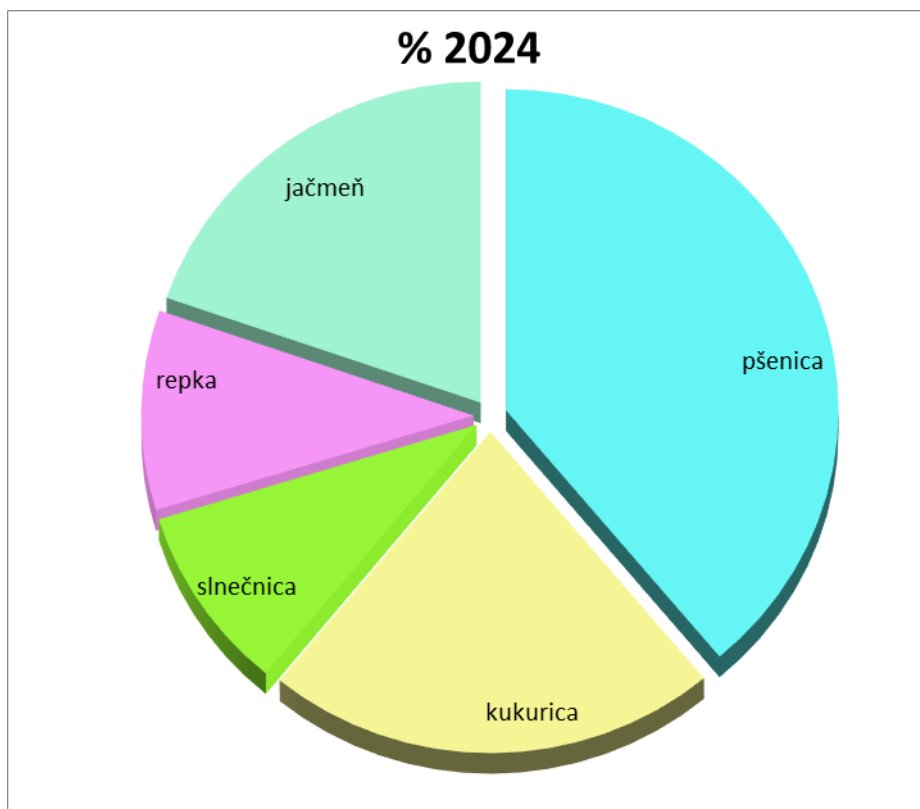
V nasledujúcej tabuľke uvádzame prehľad o predaji vybraných hlavných poľnohospodárskych komodít za roky 2021-2024.

predaj hlavných poľnohospodárskych komodít v tonách

komodita/rok	2021	%	2022	%	2023	%	2024	%
pšenica	41 170	36,74%	22 446	28,65%	38 185	41,83%	30 422	38,90%
kukurica	39 616	35,35%	29 001	37,02%	21 283	23,31%	17 217	22,02%
slnečnica	5 673	5,06%	2 368	3,02%	4 442	4,86%	7 288	9,32%
repka	3 448	3,08%	4 759	6,07%	10 214	11,19%	7 864	10,06%
jačmeň	22 159	19,77%	19 766	25,23%	17 172	18,81%	15 405	19,70%
spolu	112 066	100,00%	78 340	100,00%	91 296	100,00%	78 196	100,00%

Nižšie uvedené grafy znázorňujú podiel predaja jednotlivých vybraných komodít na ich spoločnom celku v rokoch 2023 a 2024, z ktorého vyplýva nárast podielu predaja slnečnice a jačmeňa na úkor poklesu podielu predaja pšenice, kukurice a repky.





V oblasti tržieb za poskytnuté služby (797 tis. EUR) spoločnosť zaznamenala medziročný pokles o 271 tis. EUR (-25,41%), ktorý bol spôsobený hlavne poklesom objemu tržieb za sprostredkovanie predaja tovaru (-112 tis. EUR). K zníženiu tržieb ale došlo aj pri všetkých ostatných službách, t.j. pri pozberovej úprave tovaru (-10 tis. EUR), službách skladovania (-1 tis. EUR), prenájmu nehnuteľností (-66 tis. EUR), prepravy tovaru (-12 tis. EUR) a aj pri ostatných službách (-70 tis. EUR).

5.2. Prevádzková činnosť:

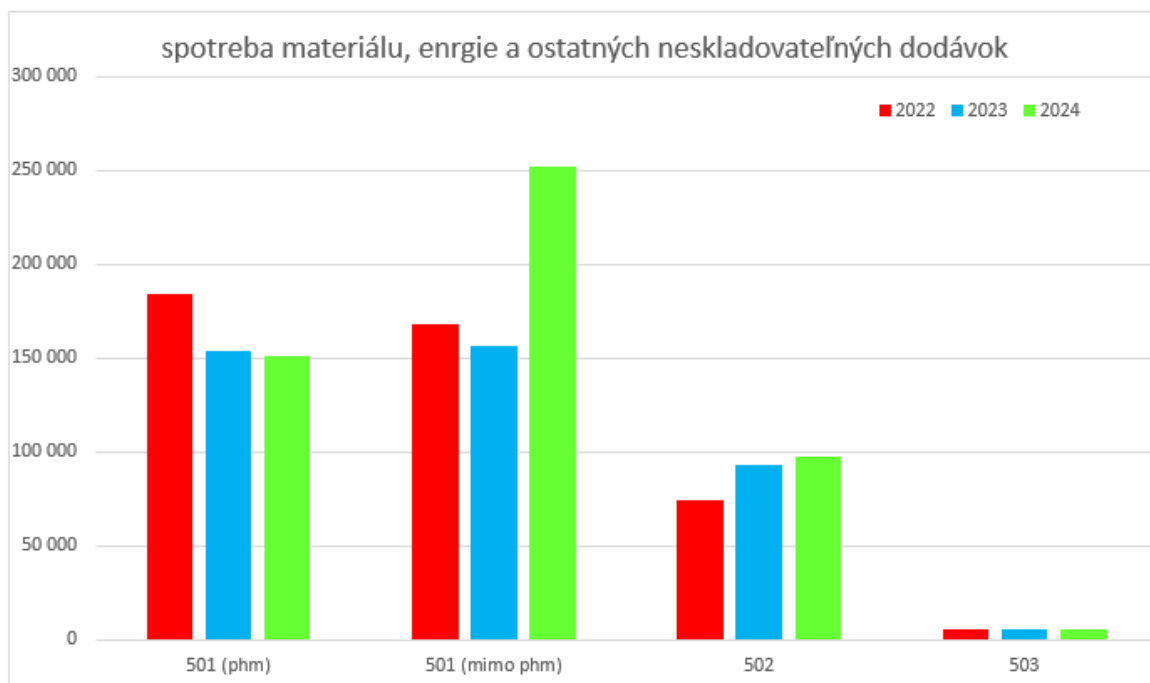
S obchodnou činnosťou úzko súvisí aj činnosť prevádzková. Zvládnutá prevádzková činnosť je chrbticou, ktorá drží celú obchodnú spoločnosť pevnú a funkčnú. Efektívne riadenie každodenných procesov zaisťuje plynulú dodávku tovarov na trh bez zbytočných zdržaní. Táto spoľahlivosť priamo posilňuje dôveryhodnosť spoločnosti u zákazníkov a vytvára pevný základ pre úspech obchodného tímu pri uzatváraní ziskových obchodov. Pri prevádzkovej činnosti sú absolútne kľúčové pojmy efektivita a úspornosť. Priame znižovanie nákladov a optimalizácia procesov maximalizujú ziskovú maržu, zatiaľ čo efektívna prevádzka zaisťuje konkurencieschopnosť a stabilitu spoločnosti na trhu.

Spotreba pohonných hmôt v roku 2024 vyjadrená v EUR poklesla medziročne o 1,8%, pričom sa tak stalo hlavne v dôsledku mierneho poklesu cien PHM na Slovensku.

V celkovej spotrebe materiálu, energie a ostatných neskladovateľných dodávok sme v roku 2024 zaznamenali medziročný nárast nákladov o 98 tis. EUR (+24,0%) pričom došlo k poklesu celkových nákladov na pohonné hmoty (-1,8%) aj ostatných neskladovateľných nákladov (-5,6%). Naopak, došlo k nárastu celkových nákladov na energie (+5,5%) a spotrebu materiálu mimo phm (+61,6%). V prípade nákladov na energie bol tento nárast spôsobený vyššou medziročnou spotrebou plynu a elektriny pri pozberovej úprave tovaru (hlavne v prípade sušenia kukurice, ktorej bolo viac ako v roku 2023). Spotreba materiálu (mimo phm) rástla v dôsledku nákupu materiálu použitého pri oprave skladových areálov.

údaje sú v €

náklad	2022	2023	2024	rozdiel	%
501 (phm)	183 947	153 839	151 073	-2 766	-1,8%
501 (mimo phm)	167 699	156 131	252 324	96 193	61,6%
502	74 589	92 929	98 045	5 116	5,5%
503	6 153	5 760	5 438	-322	-5,6%
spolu (r12 VzAS)	432 388	408 658	506 880	98 222	24,0%



V oblasti osobných nákladov sme zaznamenali zníženie nákladov o 102 tis. EUR na úroveň 2,30 mil. EUR (-4,2%).

Medziročný nárast sme zaznamenali v oblasti nákladov na externe obstarávané služby, ktoré sa zvýšili o 62 tis. EUR (+2,8%). Viac ako 63 % z celkovej hodnoty externých služieb tvorili náklady na dopravu pri predaji tovaru, a práve tieto náklady v roku 2024 medziročne vzrástli o 77 tis. EUR.

Negatívny vplyv na výšku dosiahnutého hospodárskeho výsledku v roku 2024 mala zhoršená štruktúra pohľadávok voči odberateľom z obchodného styku, čo malo za následok pomerne významnú tvorbu opravných položiek k pohľadávkam. To negatívne ovplyvnilo HV vo výške 192 tis. EUR (aj v roku 2023 bol tento vplyv negatívny vo výške 270 tis. EUR).

5.3. Investičná činnosť

Po investične náročných rokoch 2022 a 2023 v ktorých došlo k technologickej modernizácii na dvoch našich skladových areáloch, sa rok 2024 z hľadiska výšky investícií vrátil do obdobia pred rok 2022. Hlavnou investičnou aktivitou v roku 2024 tak bol nákup nových vozidiel v rámci pravidelnej obmeny vozového parku, nákup pozemkov a iné investície menšieho rozsahu.

Celková hodnota obstarania dlhodobého hmotného majetku v roku 2024 bola vo výške 322 tis. EUR, čo je najmenej za obdobie rokov 2018-2024. Celkové odpisy dlhodobého hmotného i nehmotného majetku za rok 2024 boli vo výške 620 tis. EUR.

údaje sú v €

rok	obstarávacie náklady 042
2018	441 975
2019	387 577
2020	332 155
2021	459 034
2022	1 788 858
2023	1 655 985
2024	321 837



6. Hlavné ciele pre rok 2025

Medzi hlavné ciele spoločnosti pre rok 2025 (tak ako aj v rokoch predchádzajúcich) bude patriť snaha zlepšovať postavenie spoločnosti na trhu, vyhľadávať nové príležitosti, rozkladať riziko a zefektívnením činností znižovať neproduktívne náklady. Budeme čeliť rizikám z externého prostredia, ktoré nevieme ovplyvniť (vojnový konflikt na Ukrajine a s tým spojené nestabilné ceny energií, problémy s nedostatkom kvalifikovanej pracovnej sily, budúcnosť Európskej únie ako jednotného hospodárskeho priestoru a s tým spojené bariéry medzinárodného obchodu, nevyspytateľné prírodné podmienky v podobe zrážkových a teplotných výkyvov a na to nadväzujúca možná platobná neschopnosť obchodných partnerov, slabý ekonomický rast v Európe a pomerne vysoká predpokladaná miera inflácie).

V oblasti obchodných činností bude pokračovať snaha o preferovanie osvedčených odberateľov – spracovateľov agrokomodít s dobrou platobnou schopnosťou, tradíciou a korektným prístupom. Bude potrebné selektovať a včas odhadnúť ekonomickú silu našich odberateľov a vhodným regulovaním objemu obchodov s menej bonitnými partnermi zabrániť vzniku problémových pohľadávok. Každoročným cieľom je zlepšiť štruktúru pohľadávok z obchodného styku. Zároveň bude pokračovať snaha zredukovať rizikové činnosti s nízkou pridanou hodnotou a naopak rozvíjať a vyhľadávať obchodné možnosti v perspektívnych segmentoch. V období vstupu ekonomicky silných nadnárodných spoločností na náš trh bude kľúčovou vlastnosťou flexibilita a pridaná hodnota, ktorú by sme mali byť schopní našim obchodným partnerom poskytnúť.

V prevádzkovej činnosti sa budeme snažiť znižovať náklady hlavne tam, kde to umožňuje konkurenčný boj na trhu dodávateľov, budeme pokračovať v analýze a racionalizácii podnikových procesov a zefektívňovaní činností, čo by sa malo prejavovať v pokračujúcom znižovaní neproduktívnych nákladov, v úspore energií, spotreby materiálu i nákladov na externé služby.

V rámci investičnej činnosti očakávame skôr útlm investičných aktivít po náročnom období rokov 2022-2023. Hlavný dôraz budeme klásť na optimalizáciu využitia už zrealizovaných investícií. Od nových technológií v areáloch Dolná Streda a Veľké Úľany,

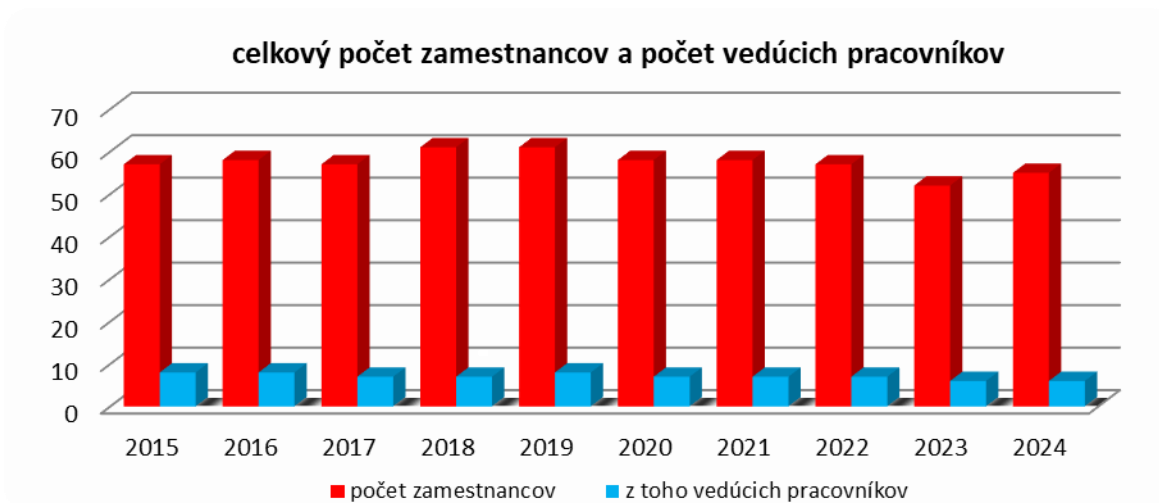
ktoré sú primárne zamerané na čistenie a sušenie kukurice, jačmeňa a slnečnice očakávame kvantitatívne i kvalitatívne zlepšenie procesu pozberovej úpravy.

Veríme, že takto zrealizovaná investícia posilní konkurenčnú pozíciu našej spoločnosti na trhu, umožní okrem iného aj navýšiť objem obchodovaných komodít a rozvinúť spoluprácu s novými zákazníkmi.

Budeme pokračovať v obnove vozového parku a v ďalšej modernizácii skladových areálov.

V oblasti personálnej očakávame mierny pokles počtu zamestnancov v súvislosti s prehodnocovaním niektorých obchodných aktivít spoločnosti. Štruktúra zamestnancov bude podobná ako v roku 2024.

7. Zamestnanci a personálna politika



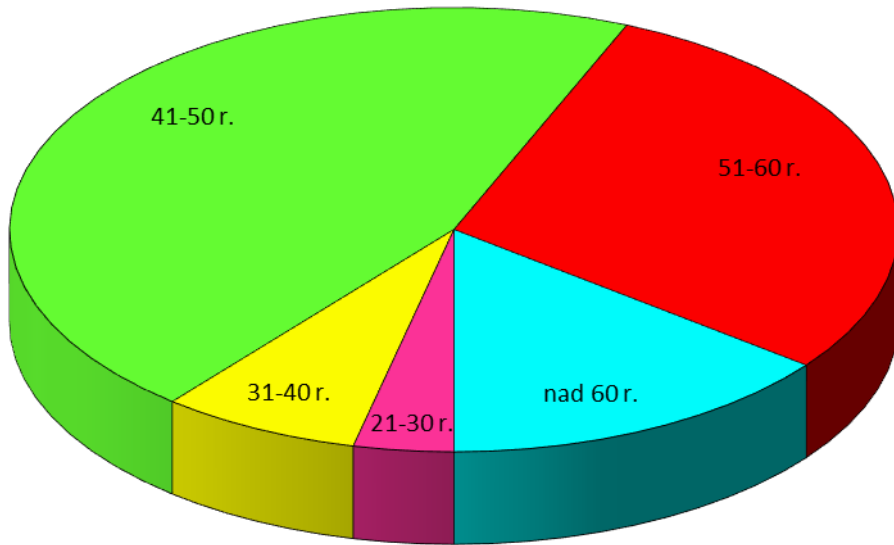
evidenčný stav zamestnancov k 31.12.

rok	počet zamestnancov	medziročná zmena (%)	z toho vedúcich
2015	57	-1,72%	8
2016	58	1,75%	8
2017	57	-1,72%	7
2018	61	7,02%	7
2019	61	0,00%	8
2020	58	-4,92%	7
2021	58	0,00%	7
2022	57	-1,72%	7
2023	52	-8,77%	6
2024	55	5,77%	6

Počet zamestnancov spoločnosti v trvalom pracovnom pomere k 31.12.2024 sa v medziročnom porovnaní zvýšil o troch ľudí a stav zamestnancov tak dosiahol druhú najnižšiu hodnotu za posledných 10 rokov. Štruktúru zamestnancov podľa pohlavia, veku a vzdelania uvádzame v nasledujúcich tabuľkách a grafoch:

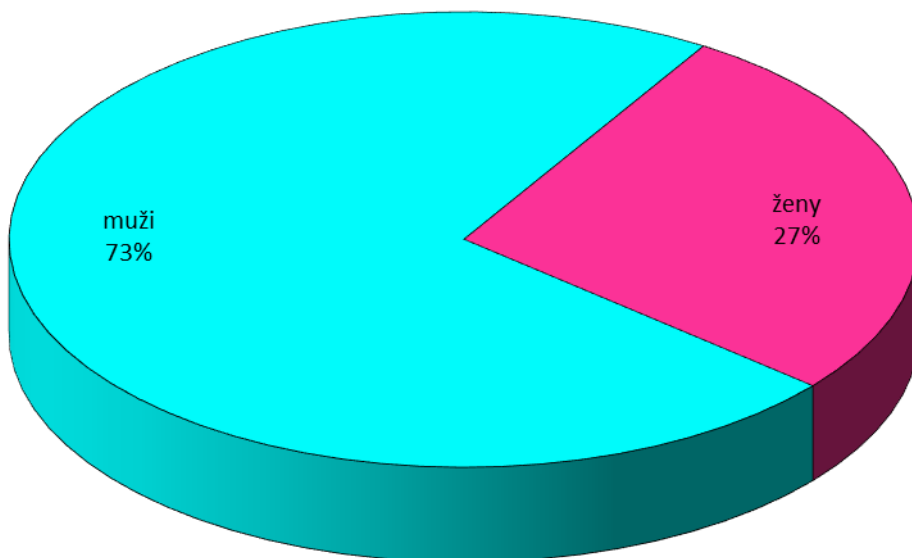
veková štruktúra zamestnancov k 31.12.2024

kategória	počet zamestnancov	%
21-30 r.	2	3,64%
31-40 r.	4	7,27%
41-50 r.	25	45,45%
51-60 r.	16	29,09%
nad 60 r.	8	14,55%
spolu	55	100,00%



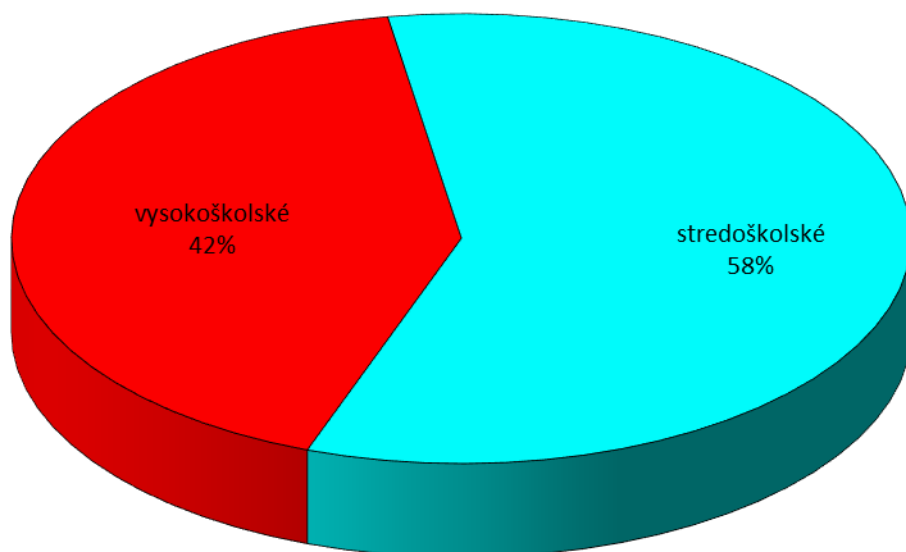
Štruktúra zamestnancov podľa pohlavia k 31.12.2024

kategória	počet zamestnancov	%
muži	40	72,73%
ženy	15	27,27%
spolu	55	100,00%



štruktúra zamestnancov podľa vzdelania k 31.12.2024

dosiahnuté vzdelanie	počet zamestnancov	%
vysokoškolské	23	41,82%
stredoškolské	32	58,18%
základné	0	0,00%
spolu	55	100,00%



Spoločnosť poskytuje zamestnancom možnosť sebzdokonaľovania a motivuje ich k dosahovaniu lepších výsledkov aj prostredníctvom ponuky rôznych typov školení zodpovedajúcich konkrétnej pracovnej pozícii (počnúc školeniami v oblasti budovania predajných zručností a jazykovými školeniami cez školenia v oblasti logistiky, daní až po školenia obsluhy strojov). Na tieto účely bolo v roku 2024 vynaložených 6.314 € čo je o 13,5% viac ako v roku 2023.

8. Spoločenská zodpovednosť a etický kódex

Naša zodpovednosť je postavená na troch pilieroch:

1. Zodpovednosť voči zamestnancom a ich rodinám. Snažíme sa o to vytváraním príjemných pracovných podmienok, budovaním spolupatričnosti a vzájomného rešpektu zamestnancov spoločnými aktivitami, motiváciou k zvyšovaniu kvalifikácie a podporou ďalšieho vzdelávania.

2. **Zodpovednosť voči obchodným partnerom.** Cieľavedome budujeme dlhodobé vzťahy uplatňovaním čestnosti, korektnosti a profesionality. Uvedomujeme si nutnosť plnenia dohôd na princípe partnerského rovnocenného zdieľania výhod, plynúcich zo vzájomnej spolupráce.
3. **Zodpovednosť voči komunite.** Plníme svoje záväzky voči štátu, regiónom, obciam ako aj ďalším inštitúciám. Finančne podporujeme charitatívne a vzdelávacie aktivity (Cesta von, o.z., Manageria, o.z., NÁVRAT, o.z., SOCIA – nadácia na podporu sociálnych zmien a pod.). V roku 2024 sme na tieto účely darovali čiastku 144.100,00 EUR. Uplatňujeme princípy etiky, morálky a rešpektujeme zákonnosť vo všetkých činnostiach a na všetkých úrovniach.

9. Vplyv činnosti spoločnosti na životné prostredie

Ochranu životného prostredia, bezpečnosť a ochranu zdravia pri práci považujeme za dôležitú súčasť našej firemnej politiky, hoci charakterom svojej činnosti nie sme predurčení k výraznejšiemu znečisťovaniu životného prostredia. Napriek tomu nám na problematike životného prostredia záleží a celým radom opatrení sa snažíme minimalizovať negatívne dopady našej činnosti na prostredie, ktoré nás obklopuje. Modernizáciou našich areálov a zefektívnením pracovných činností znižujeme našu energetickú náročnosť. Investíciami do nových technológií pozberovej úpravy tovaru znižujeme prašnosť i hlučnosť výrobného procesu. Vhodným logistickým plánovaním prepravných ciest znižujeme spotrebu pohonných hmôt. Pri výbere nových dopravných prostriedkov a strojov je pre nás jedným z hlavných kritérií nízka spotreba. Triedime odpad a dodržiavame zákonné normy v oblasti životného prostredia.

10. Návrh na rozdelenie zisku

Valné zhromaždenie rozhodne na svojom zasadnutí o rozdelení zisku spoločnosti po zdanení za rok 2024 v hodnote 1.717.297,25 €. Navrhované rozdelenie je nasledovné:

- a) celý zisk po zdanení vo výške 1.717.297,25 EUR rozdeliť medzi spoločníkov s.r.o. (dividendy).

11. Prehľad vybraných údajov zo Súvahy

11.1 Vývoj v rokoch 2020-2024

SÚVAHA

údaje v tis. EUR

AKTÍVA	2020	2021	2022	2023	2024
spolu majetok	20 797	26 307	26 256	26 271	23 869
neobežný majetok	1 641	2 238	4 145	4 294	4 003
- dlhodobý nehmotný majetok	8	5	3	1	0
- dlhodobý hmotný majetok	1 633	2 233	4 142	4 293	4 003
- dlhodobý finančný majetok	0	0	0	0	0
obežný majetok	19 115	24 028	22 059	21 896	19 799
- zásoby	7 490	11 583	8 183	6 883	5 496
- pohľadávky (dlh. + krátkodobé)	11 558	12 435	13 873	14 698	12 397
- finančné účty	67	10	2	314	1 906
časové rozlíšenie	41	41	53	81	67
- náklady budúcich období	27	26	28	41	36
- príjmy budúcich období	13	15	25	40	31

údaje v tis. EUR

PASÍVA	2020	2021	2022	2023	2024
spolu vlastné imanie a záväzky	20 797	26 307	26 256	26 271	23 869
vlastné imanie	5 795	6 490	7 421	6 193	5 827
- základné imanie	100	100	100	100	100
- fond zo zisku	10	10	10	10	10
- výsledok hosp. min. rokov	3 653	3 659	3 828	4 000	4 000
- výsledok hosp. za účt. obdobie	2 033	2 722	3 483	2 083	1 717
záväzky	14 922	19 737	18 834	20 052	18 042
- rezervy	77	87	99	88	64
- záväzky (dlh. + krátkodobé)	4 428	7 242	9 014	9 199	9 361
- krátkodobé fin. výpomoci	4 788	4 393	4 915	6 413	4 562
- bankové úvery	5 629	8 015	4 806	4 353	4 055
časové rozlíšenie	80	80	0	26	0
- výdavky budúcich období	80	80	0	0	0
- výnosy budúcich období	0	0	0	26	0

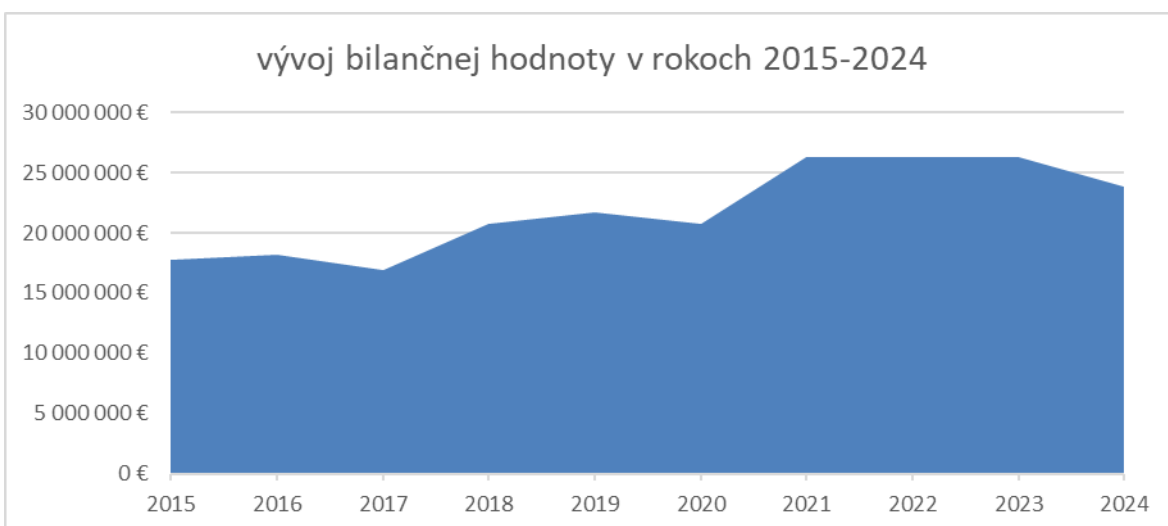
11.2 Komentár k vybraným položkám súvahy

údaje v tis. EUR

AKTÍVA	2023	%	2024	%	zmena	%
spolu majetok	26 271	100,00%	23 869	100,00%	-2 402	0,00%
neobežný majetok	4 294	16,35%	4 003	16,77%	-291	0,42%
- dlhodobý nehmotný majetok	1	0,02%	0	0,00%	-1	-0,02%
- dlhodobý hmotný majetok	4 293	99,98%	4 003	100,00%	-291	0,02%
- dlhodobý finančný majetok	0	0,00%	0	0,00%	0	0,00%
obežný majetok	21 896	83,35%	19 799	82,95%	-2 097	-0,40%
- zásoby	6 883	31,44%	5 496	27,76%	-1 388	-3,68%
- pohľadávky (dlh. + krátk.)	14 698	67,13%	12 397	62,61%	-2 302	-4,52%
- finančné účty	314	1,43%	1 906	9,63%	1 593	8,20%
časové rozlíšenie	81	0,31%	67	0,28%	-14	-0,03%
- náklady budúcich období	41	50,23%	36	53,59%	-5	3,36%
- príjmy budúcich období	40	49,77%	31	46,41%	-9	-3,36%

údaje v tis. EUR

PASÍVA	2023	%	2024	%	zmena	%
spolu vlastné imanie a záväzky	26 271	100,00%	23 869	100,00%	-2 402	0,00%
vlastné imanie	6 193	23,58%	5 827	24,41%	-366	0,84%
- základné imanie	100	1,61%	100	1,72%	0	0,10%
- fond zo zisku	10	0,16%	10	0,17%	0	0,01%
- výsledok hosp. min. rokov	4 000	64,58%	4 000	68,64%	0	4,06%
- výsledok hosp. za účt. obdobie	2 083	33,64%	1 717	29,47%	-366	-4,17%
záväzky	20 052	76,33%	18 042	75,59%	-2 010	-0,74%
- rezervy	88	0,44%	64	0,36%	-24	-0,08%
- záväzky (dlh. + krátk.)	9 199	45,87%	9 361	51,88%	162	6,01%
- krátkodobé fin. výpomoci	6 413	31,98%	4 562	25,29%	-1 850	-6,69%
- bankové úvery	4 353	21,71%	4 055	22,47%	-298	0,77%
časové rozlíšenie	26	0,10%	0	0,00%	-26	-0,10%
- výdavky budúcich období	0	-	0	-	0	-
- výnosy budúcich období	26	-	0	-	-26	-

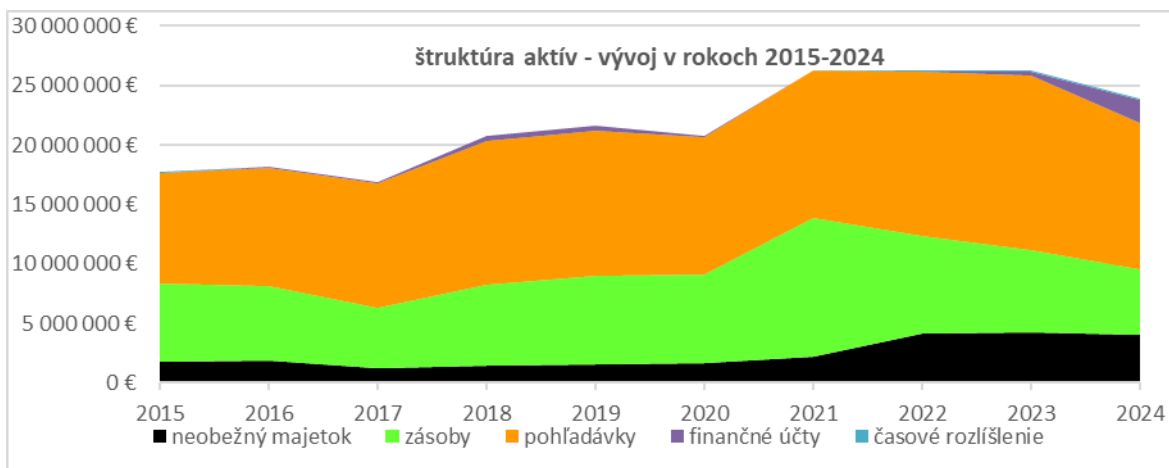


Celková bilančná suma k 31.12.2024 dosiahla hodnotu 23.869 tis. EUR a v porovnaní s rokom 2023 sa znížila o 2,402 mil. EUR čo je významný pokles o 9,14%. Bilančná hodnota za posledných 10 rokov narástla o 43,96% (porovnanie rokov 2024 a 2014).

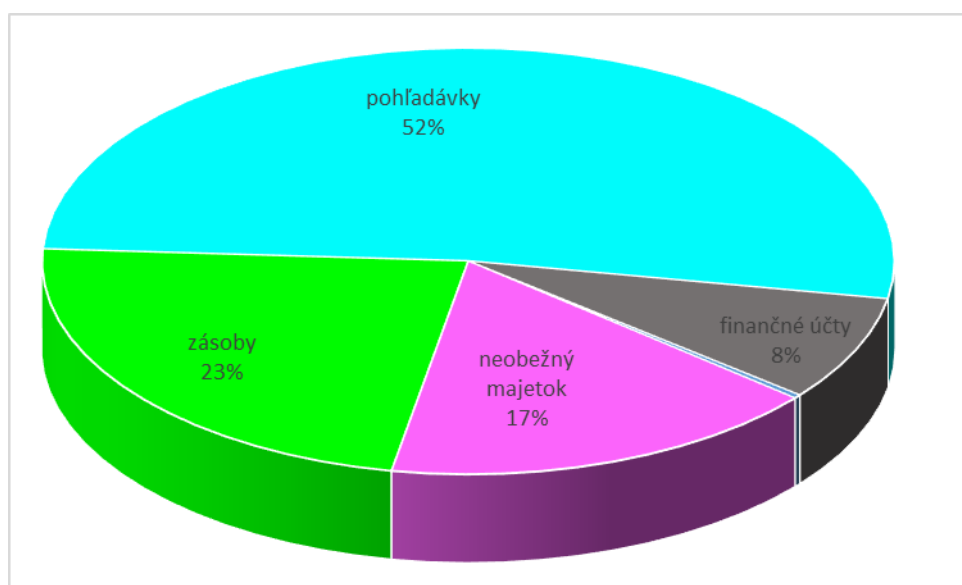
Na strane aktív došlo medziročne k najväčšiemu poklesu pri pohľadávkach (-2.302 tis. EUR), zásobách (-1.388 tis. EUR) a pri neobežnom majetku (-291 tis. EUR). Pokles nastal aj na účtoch časového rozlíšenia aktív (-14 tis. EUR). Naopak, k nárastu došlo v rámci finančných účtov (+1.593 tis. EUR).

Stav neobežného majetku k 31.12.2024 dosiahol takmer 17% z celkovej hodnoty aktív. Tento významný podiel je dôsledkom úspešnej realizácie významných investícií v rámci dvoch skladových areálov rokoch 2022 a 2023 (Dolná Streda a Veľké Úľany). Na medziročnom poklese pohľadávok sa v rozhodujúcej miere podieľal pokles krátkodobých pohľadávok z obchodného styku (hlavne pohľadávky za predaj vstupov do poľnohospodárskej prvovýroby a pohľadávky za predaj kŕmnych zmesí pre zvieratá). Celková štruktúra obchodných pohľadávok sa ale zhoršila, čoho dôsledkom bolo zvýšenie stavu vytvorených opravných položiek k pohľadávkam. Stav zásob k 31.12.2024 už tretí rok v rade významne poklesol, tentokrát znova vďaka výraznému zníženiu stavu koncoročných zásob agrochemických prípravkov a hnojív. Hodnota zásob ku koncu roka 2024 je tak iba na úrovni 47,4% z hodnoty zásob z konca roka 2021. Nárast stavu na finančných účtoch je dôsledkom poklesu viazanosti prostriedkov v zásobách a pohľadávkach a dosiahnutého kladného výsledku hospodárenia. Tieto prostriedky však už nebolo možné použiť na zníženie dlhu voči bankám v podobe kontokorentných účtov, nakoľko na týchto účtoch neboli k 31.12.2024 záporné zostatky.

V priloženom grafe vývoja štruktúry aktív v rokoch 2015-2024 je možné pozorovať dlhodobý nárast pohľadávok na úkor zásob. V poslednom období došlo k navýšeniu podielu neobežného majetku, pričom tento jav by mal pretrvávať aj v nasledujúcich rokoch. V roku 2024 je možné sledovať aj zvýšenie podielu finančných účtov na aktívach spoločnosti.

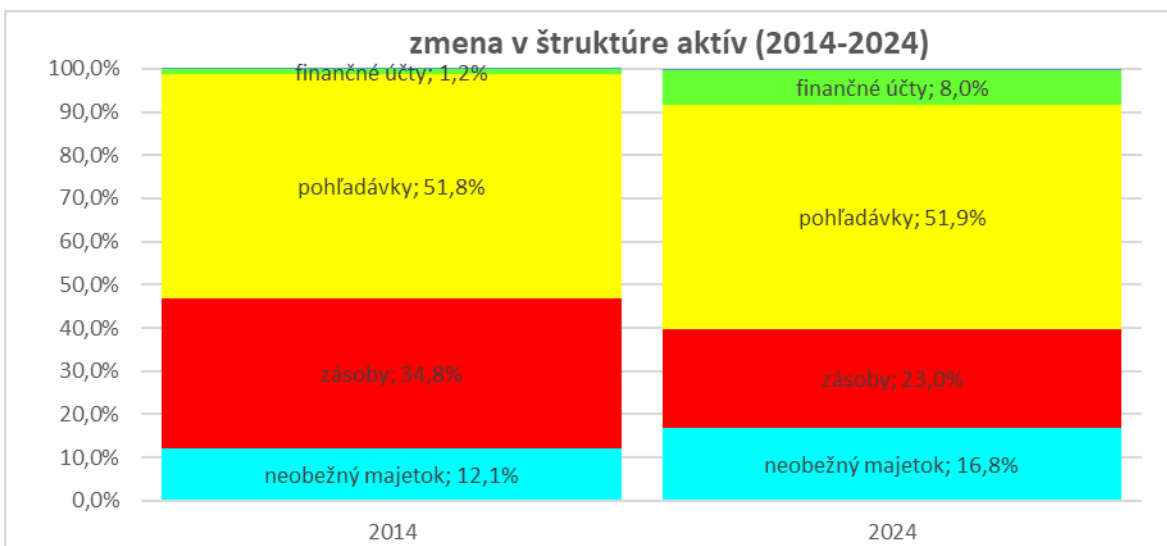


štruktúra aktív k 31.12.2024



údaje sú v €

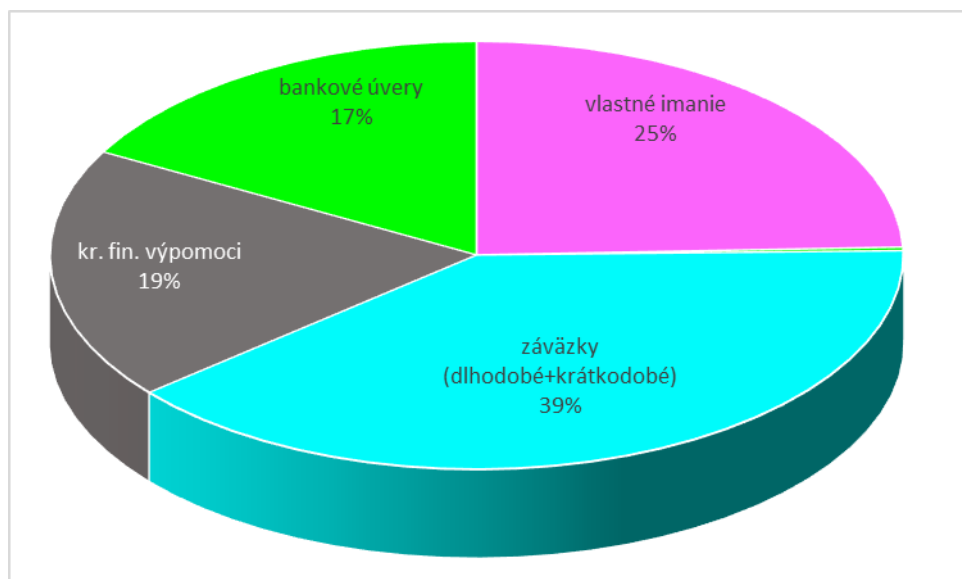
aktíva	2014	2024	aktíva	2014	2024
neobežný majetok	1 998 895	4 002 806	neobežný majetok	12,1%	16,8%
zásoby	5 767 909	5 495 842	zásoby	34,8%	23,0%
pohľadávky	8 593 832	12 396 671	pohľadávky	51,8%	51,9%
finančné účty	203 422	1 906 447	finančné účty	1,2%	8,0%
časové rozlíšenie	16 287	67 253	časové rozlíšenie	0,1%	0,3%
spolu	16 580 345	23 869 019	spolu	100,0%	100,0%



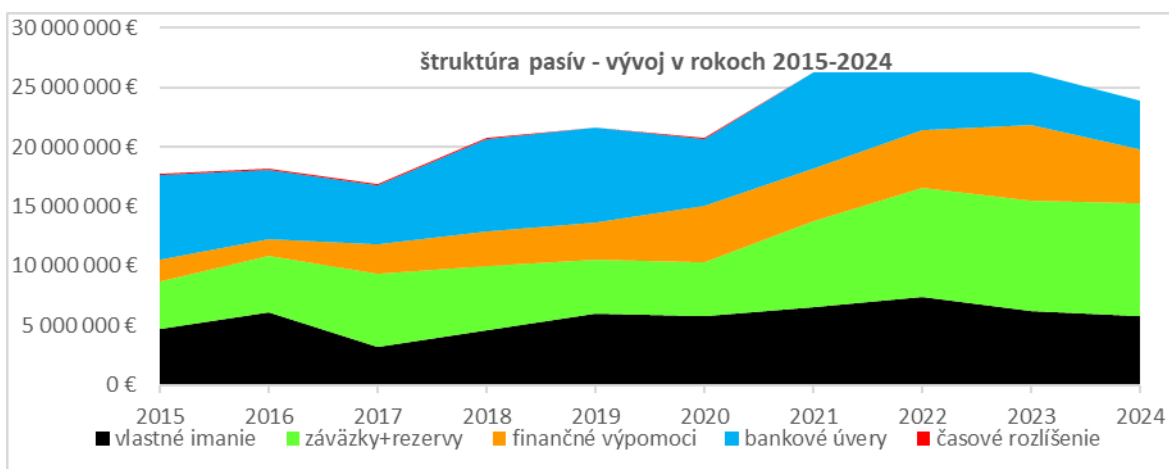
K 31.12.2024 došlo k zmene v štruktúre pasív v prospech vlastných a na úkor cudzích zdrojov, hoci obe kategórie zaznamenali nominálny pokles. Pokles v kategórii vlastného imania (-0,366 mil. EUR), bol spôsobený medziročným poklesom hospodárskeho výsledku bežného obdobia.

V oblasti záväzkov došlo k výraznejším pohybom v kategórii „krátkodobé finančné výpomoci“, ktoré medziročne poklesli o 1,850 mil. EUR. K poklesu došlo aj v prípade čerpaných bankových úverov (-0,298 mil. EUR) a vytvorených rezerv (-0,024 mil. EUR). Naopak, k nárastu došlo v rámci kategórie „dlhodobé a krátkodobé záväzky“ (+0,162 mil. EUR), kde celkový nárast bol spôsobený hlavne nárastom záväzkov voči spoločníkom (+0,908 mil. EUR), kompenzovaný poklesom záväzkov z obchodného styku (-0,552 mil. EUR) a iných záväzkov (-0,194 mil. EUR).

štruktúra pasív k 31.12.2024

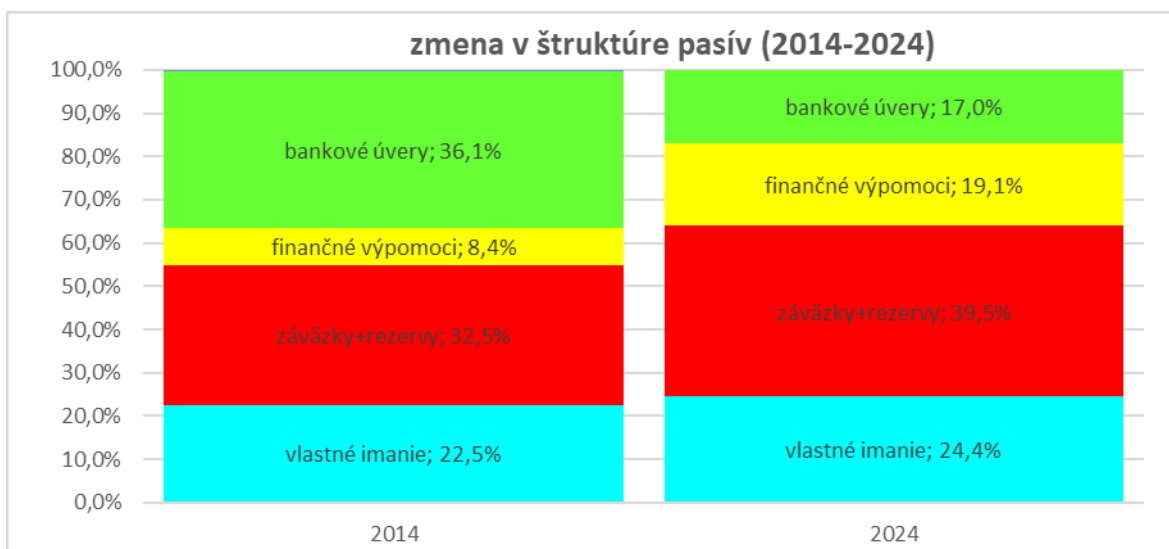


V priloženom grafe vývoja štruktúry pasív v rokoch 2015-2024 je možné pozorovať 4 významné zdroje financovania a ich zmenu v priebehu posledných 10 rokov.



údaje sú v €

pasíva	2014	2024	pasíva	2014	2024
vlastné imanie	3 727 469	5 827 297	vlastné imanie	22,5%	24,4%
záväzky+rezervy	5 386 621	9 424 682	záväzky+rezervy	32,5%	39,5%
finančné výpomoci	1 396 838	4 562 446	finančné výpomoci	8,4%	19,1%
bankové úvery	5 989 752	4 054 594	bankové úvery	36,1%	17,0%
časové rozlíšenie	79 665	0	časové rozlíšenie	0,5%	0,0%
spolu	16 580 345	23 869 019	spolu	100,0%	100,0%



12. Prehľad vybraných údajov z Výkazu ziskov a strát

12.1 Vývoj položiek výkazu v rokoch 2020-2024

údaje v tis. EUR

Výkaz ziskov a strát	2020	2021	2022	2023	2024
výnosy z hospodárskej činnosti, z toho:	56 448	61 722	72 409	67 143	60 156
- tržby z predaja výrobkov a služieb	862	742	878	1 068	797
- tržby z predaja tovaru	55 094	60 793	71 217	65 648	58 893
- tržby z predaja dlhodobého majetku a materiálu	12	10	11	8	6
- ostatné výnosy	481	177	302	418	460
náklady na hospodársku činnosť, z toho:	53 753	58 159	67 735	64 042	57 601
- výrobná spotreba + náklady na predaný tovar + OP k zásobám	51 106	55 310	64 331	60 285	53 889
- osobné náklady	1 998	2 403	2 743	2 400	2 298
- odpisy dlhodobého majetku	257	277	361	604	620
- ostatné náklady	391	169	300	753	795
výsledok hospodárenia z hosp. činnosti	2 695	3 563	4 674	3 101	2 554
výnosy z finančnej činnosti	106	84	87	158	177
náklady na finančnú činnosť	202	160	296	558	500
výsledok hospodárenia z finančnej činnosti	-95	-77	-209	-400	-323
daň z príjmov	567	764	982	617	515
výsledok hospodárenia za účtovné obdobie po zdanení	2 033	2 722	3 483	2 083	1 717



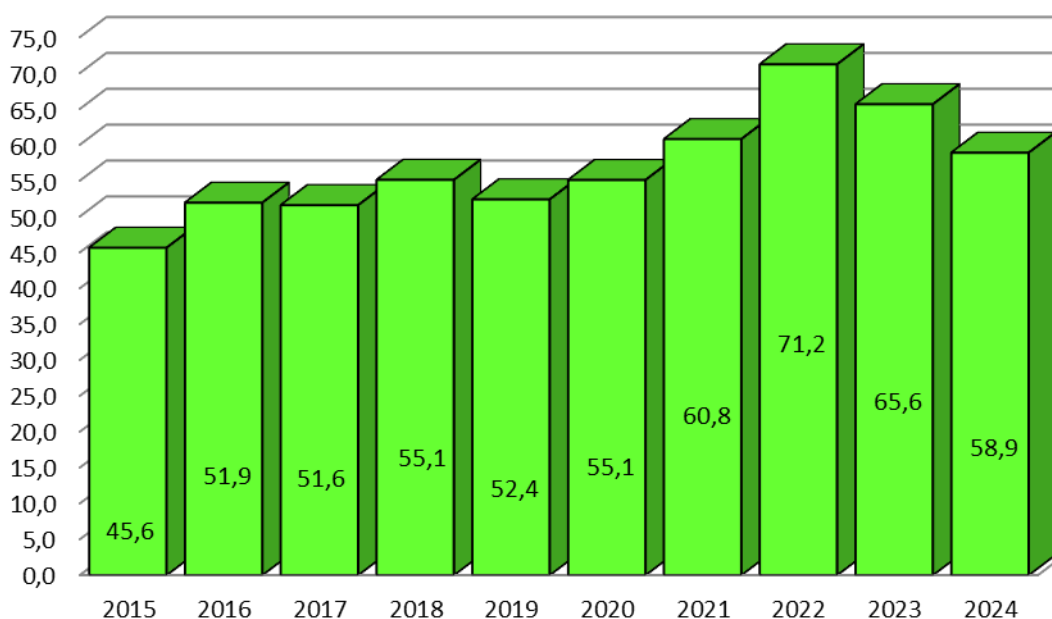
12.2 Tržby za predaný tovar

vývoj tržieb za tovar a ich geografické členenie

údaje v EUR

rok	tržby za tovar	z toho:			
		tuzemsko	%	zahraníče	%
2015	45 639 409	31 165 861	68,29%	14 473 548	31,71%
2016	51 927 705	38 226 319	73,61%	13 701 386	26,39%
2017	51 578 610	40 202 807	77,94%	11 375 803	22,06%
2018	55 109 325	42 386 279	76,91%	12 723 046	23,09%
2019	52 385 273	41 419 373	79,07%	10 965 900	20,93%
2020	55 094 036	42 472 606	77,09%	12 621 430	22,91%
2021	60 792 850	46 558 810	76,59%	14 234 040	23,41%
2022	71 216 682	57 656 940	80,96%	13 559 742	19,04%
2023	65 648 007	51 412 288	78,32%	14 235 719	21,68%
2024	58 892 829	46 506 473	78,97%	12 386 356	21,03%

tržby za tovar v rokoch 2015-2024/údaje sú v mil. EUR/



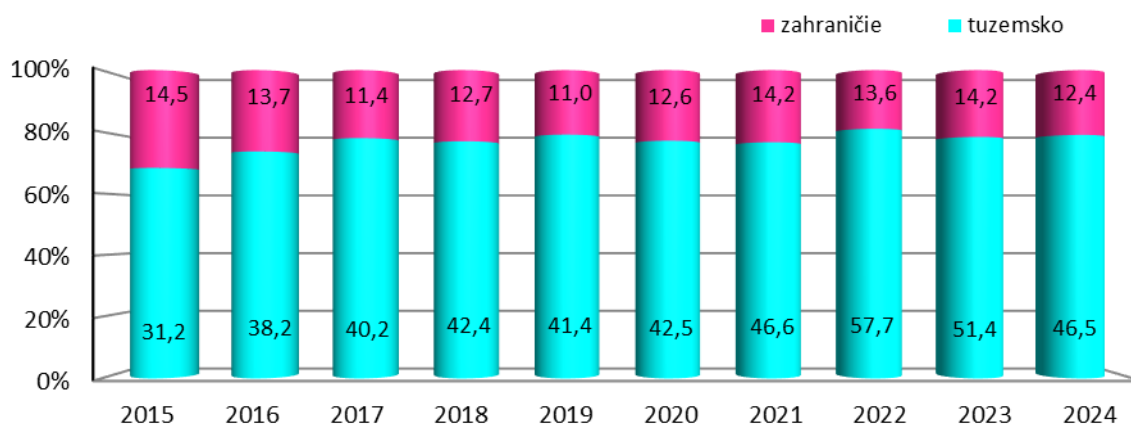
V roku 2024 boli dosiahnuté tržby za predaný tovar vo výške 58,9 mil. EUR čo je o 6,8 mil. EUR menej ak v predchádzajúcom roku (-10,29%) a zároveň o 2,13 mil. EUR menej ako je priemer dosiahnutých tržieb za roky 2019-2023 (-3,50%).

Po minuloročnom zvýšení podielu exportu na celkových tržbách z predaja tovaru, ktorý dosiahol 21,68% došlo v roku 2024 k jeho opätovnému miernemu poklesu. Podiel exportu sa tak znížil na 21,03%, pričom tento podiel je zároveň tretím najnižším za posledných 10 rokov.

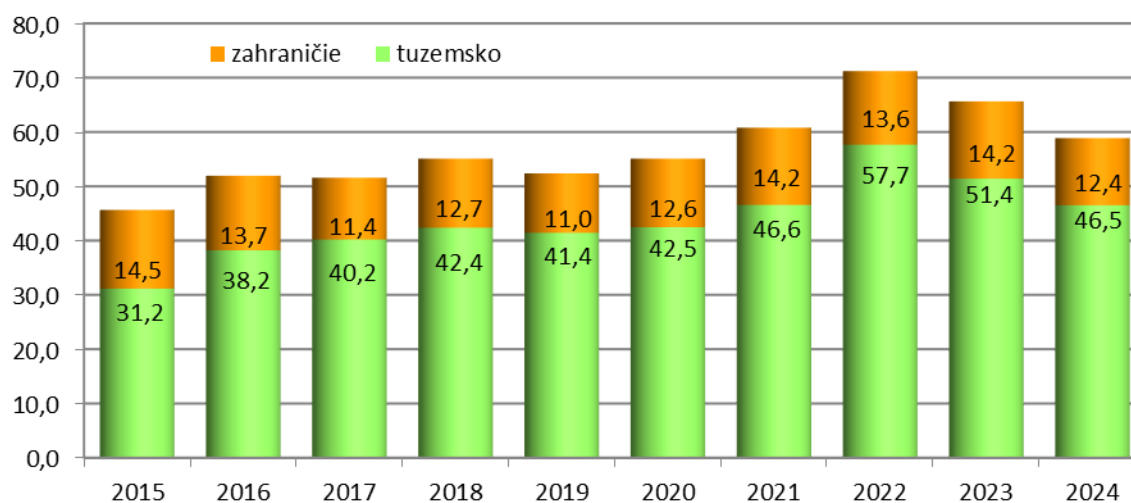
Hlavným dôvodom tohto stavu je okrem nárastu spracovateľských kapacít našich odberateľov na území Slovenskej republiky (kukurica, repka) neustály rast podielu tržieb z predaja vstupov do poľnohospodárskej výroby (osivá, hnojivá, agrochémia) na celkových tržbách spoločnosti, pričom tieto tržby za predžatevné vstupy sa realizujú takmer výlučne na území Slovenskej republiky.

Export sa teritoriálne zameriava výlučne na oblasť Európskej únie a v roku 2024 došlo k jeho poklesu nominálne o 1,8 mil. EUR. K najvýraznejšiemu poklesu tržieb došlo pri exporte do Talianska, Maďarska, Rakúska a Nemecka, v menšej miere aj do Holandska. K nárastu tržieb došlo pri predaji tovaru do Českej republiky, Belgicka a Poľska.

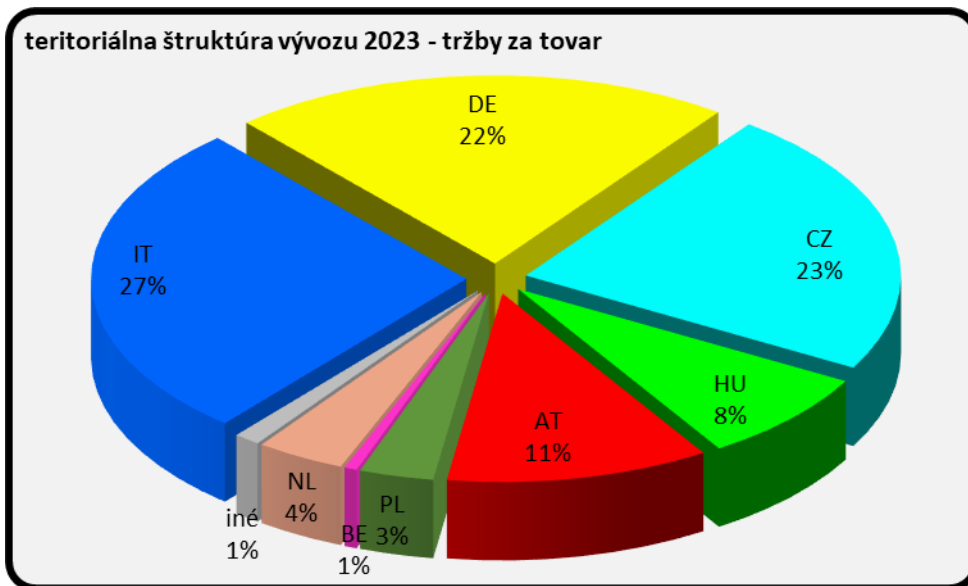
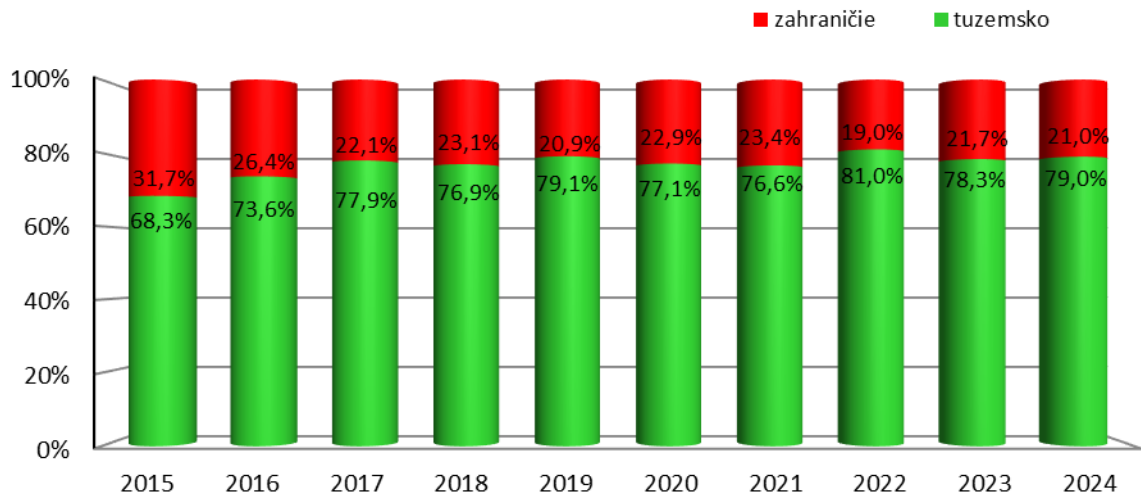
Tržby za tovar v členení tuzemsko-zahraničie v rokoch 2015-2024 (údaje v mil. EUR)



Geografické členenie tržieb za tovar v rokoch 2015-2024 (údaje v mil. EUR)



Geografické členenie tržieb za tovar v rokoch 2015-2024 (podiel v % na celku)

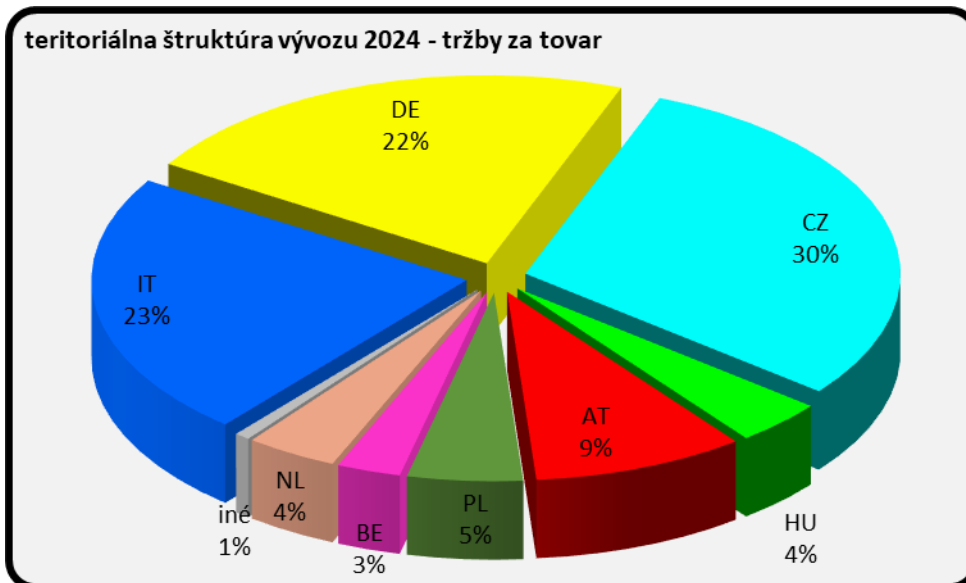


teritoriálna štruktúra exportu za rok 2023

štát	tržby za tovar	%
IT	3 893 477	27,35%
DE	3 087 224	21,69%
CZ	3 271 890	22,98%
HU	1 123 032	7,89%
AT	1 615 515	11,35%
PL	456 362	3,21%
BE	78 398	0,55%
NL	547 666	3,85%
iné	162 155	1,14%
spolu	14 235 719	100,00%

teritoriálna štruktúra exportu za rok 2024

štát	tržby za tovar	%
IT	2 817 755	22,75%
DE	2 722 461	21,98%
CZ	3 701 134	29,88%
HU	478 800	3,87%
AT	1 135 928	9,17%
PL	615 371	4,97%
BE	340 434	2,75%
NL	492 249	3,97%
iné	82 223	0,66%
spolu	12 386 356	100,00%



tržby za tovar podľa teritória (iba export), porovnanie 2023-2024

štát	rok 2023	rok 2024	rozdiel (€)	medziročná zmena %
IT	3 893 477	2 817 755	-1 075 722	-28%
DE	3 087 224	2 722 461	-364 763	-12%
CZ	3 271 890	3 701 134	429 244	13%
HU	1 123 032	478 800	-644 233	-57%
AT	1 615 515	1 135 928	-479 586	-30%
PL	456 362	615 371	159 009	35%
BE	78 398	340 434	262 036	334%
NL	547 666	492 249	-55 416	-10%
iné	162 155	82 223	-79 932	-49%
spolu	14 235 719	12 386 356	-1 849 364	-13%

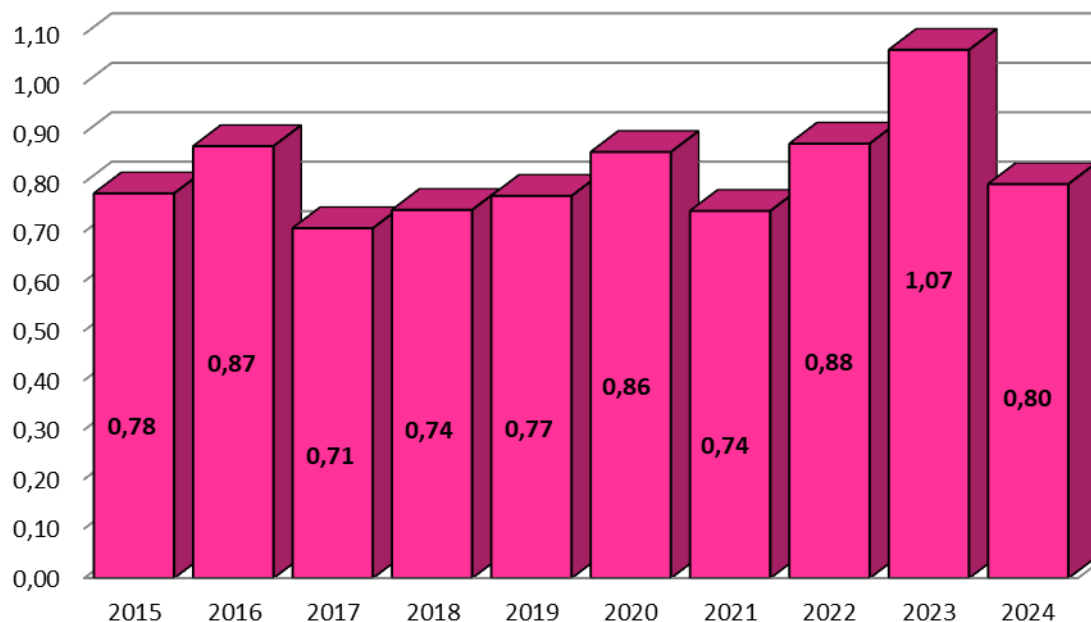
12.3 Tržby za poskytnuté služby.

Tržby za poskytnuté služby tvoria dôležitú, hoci menej významnú časť čistého obratu spoločnosti. V posledných rokoch tvoria tieto tržby menej ako 2% celkových tržieb za vlastné výkony. Ich výška je závislá od množstva dopestovaných komodít v rámci roku našimi zákazníkmi, ktoré je následne potrebné pozberovo upraviť (čistenie a sušenie) a od dopytu po prenájme priestorov, služieb skladovania, sprostredkovania predaja tovaru a požiadaviek na prepravu tovaru od externých zákazníkov. Rok 2024 bol z tohto pohľadu podpriemerný, s tržbami vyše 3,5% pod úrovňou 10 ročného priemeru (za roky 2014-2023 boli priemerné tržby za poskytnuté služby vo výške 826 tis. EUR).

vývoj tržieb za služby a ich geografické členenie

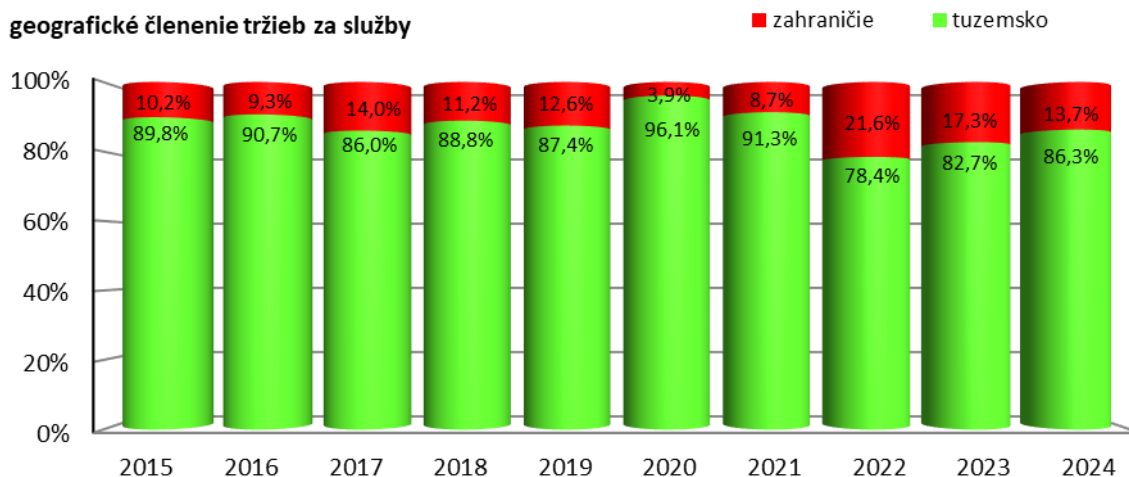
rok	tržby za služby	z toho:			
		tuzemsko	%	zahranicie	%
2015	777 878	698 887	89,85%	78 991	10,15%
2016	873 401	791 794	90,66%	81 607	9,34%
2017	707 401	608 279	85,99%	99 122	14,01%
2018	744 500	661 464	88,85%	83 036	11,15%
2019	772 729	675 681	87,44%	97 048	12,56%
2020	861 559	827 598	96,06%	33 961	3,94%
2021	742 348	677 728	91,30%	64 620	8,70%
2022	878 418	688 914	78,43%	189 504	21,57%
2023	1 068 171	883 121	82,68%	185 050	17,32%
2024	796 697	687 462	86,29%	109 235	13,71%

tržby za služby v rokoch 2015-2024 /údaje sú v mil. EUR/

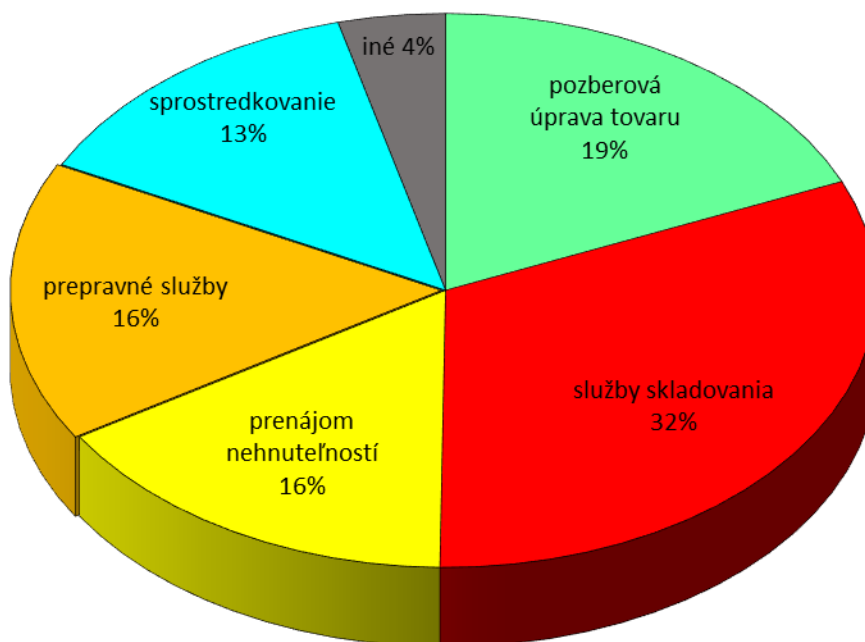


poskytnutá služba	výnos 2023	výnos 2024
pozberová úprava tovaru	158 251 €	147 953 €
služby skladovania	253 438 €	252 073 €
prenájom nehnuteľností	192 600 €	126 806 €
prepravné služby	142 704 €	130 478 €
sprostredkovanie	218 911 €	107 355 €
iné	102 266 €	32 031 €
spolu	1 068 171 €	796 697 €

geografické členenie tržieb za služby

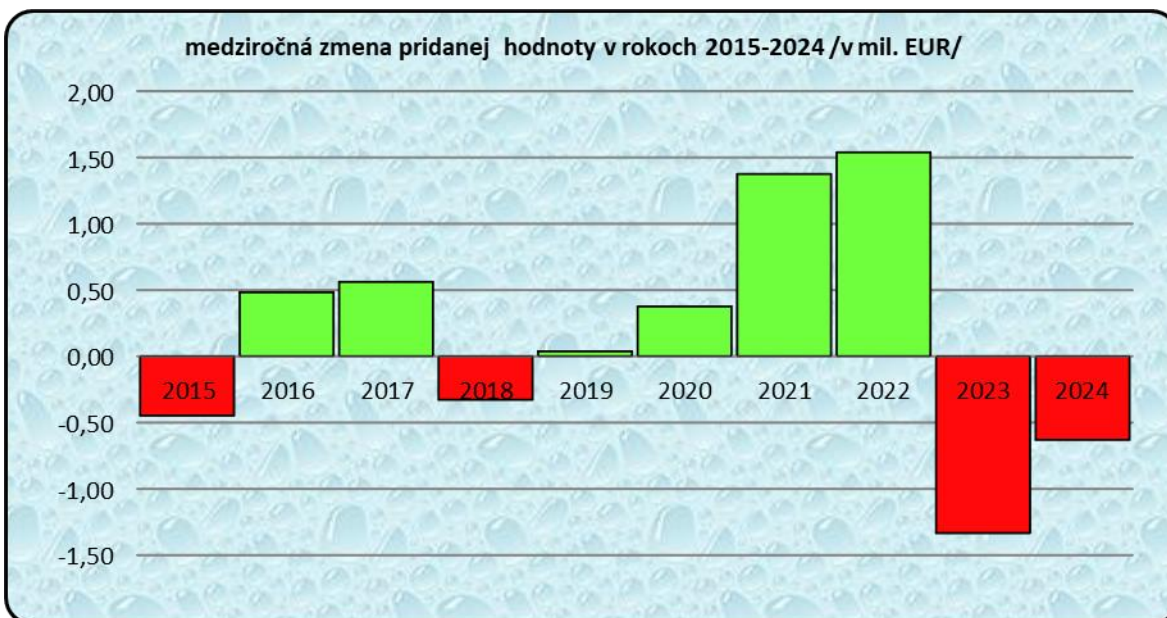
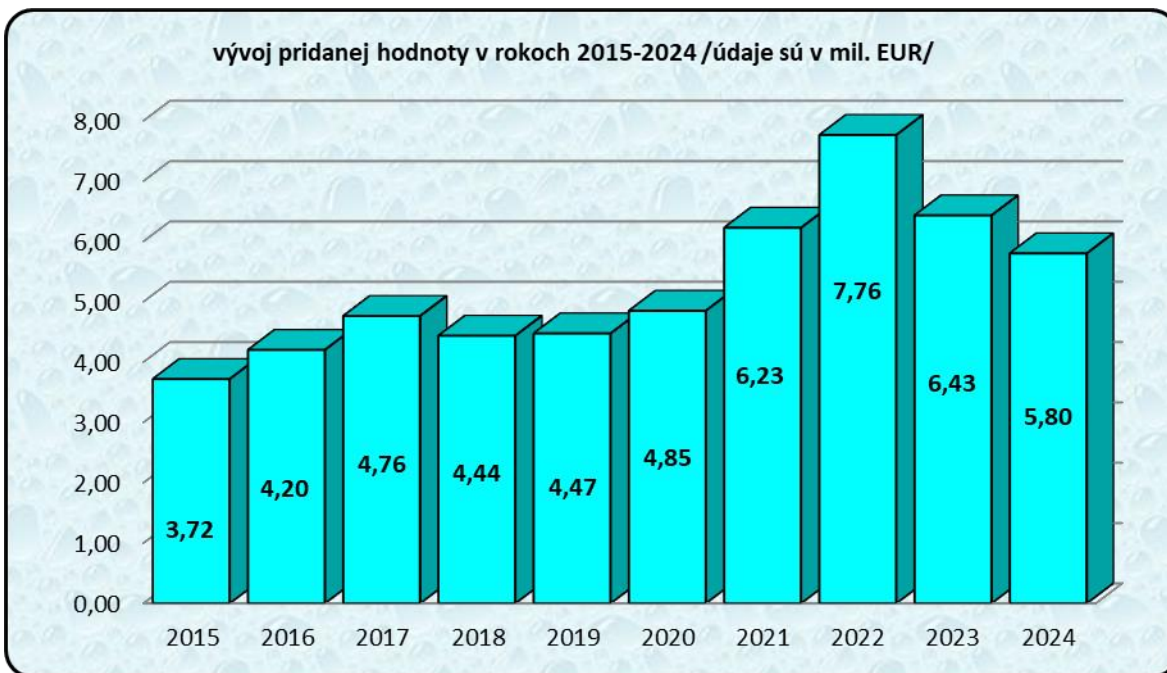


štruktúra tržieb za poskytnuté služby 2024



12.4 Pridaná hodnota.

Vývoj pridanej hodnoty v rokoch 2015-2024 kopíruje vývoj tržieb z predaného tovaru. Podiel pridanej hodnoty na tržbách za vlastné výkony a tovar v roku 2024 dosiahol 9,72% čo je o 0,08% viac ako v roku 2023 (9,64%). Priemer za obdobie rokov 2014-2023 je 8,93%.



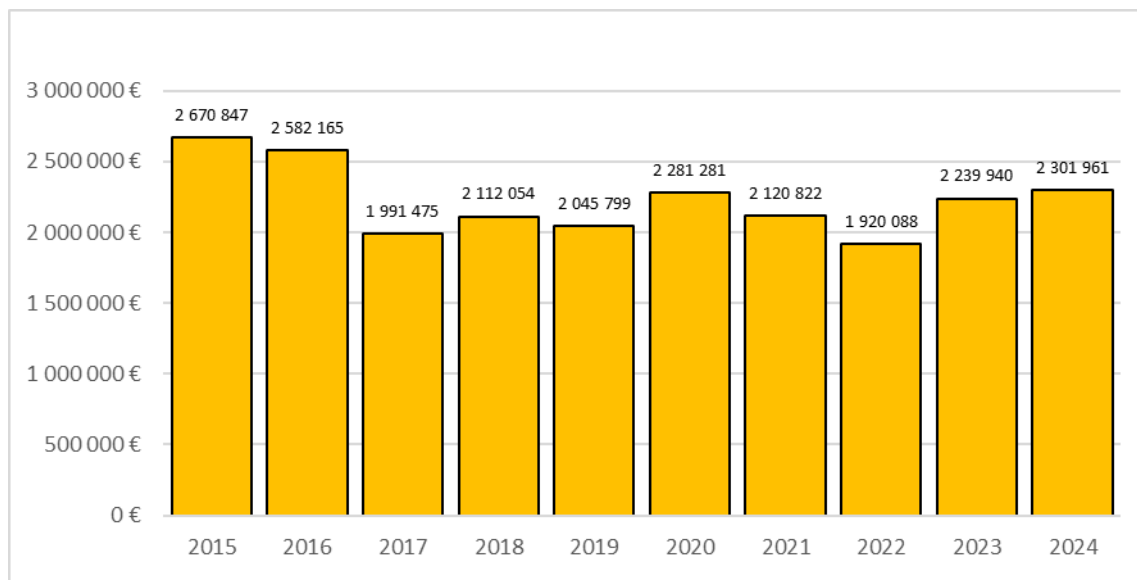
12.5 Štruktúra prijatých služieb /účtovná trieda 51/

Štruktúra služieb 51x za roky 2022, 2023 a 2024

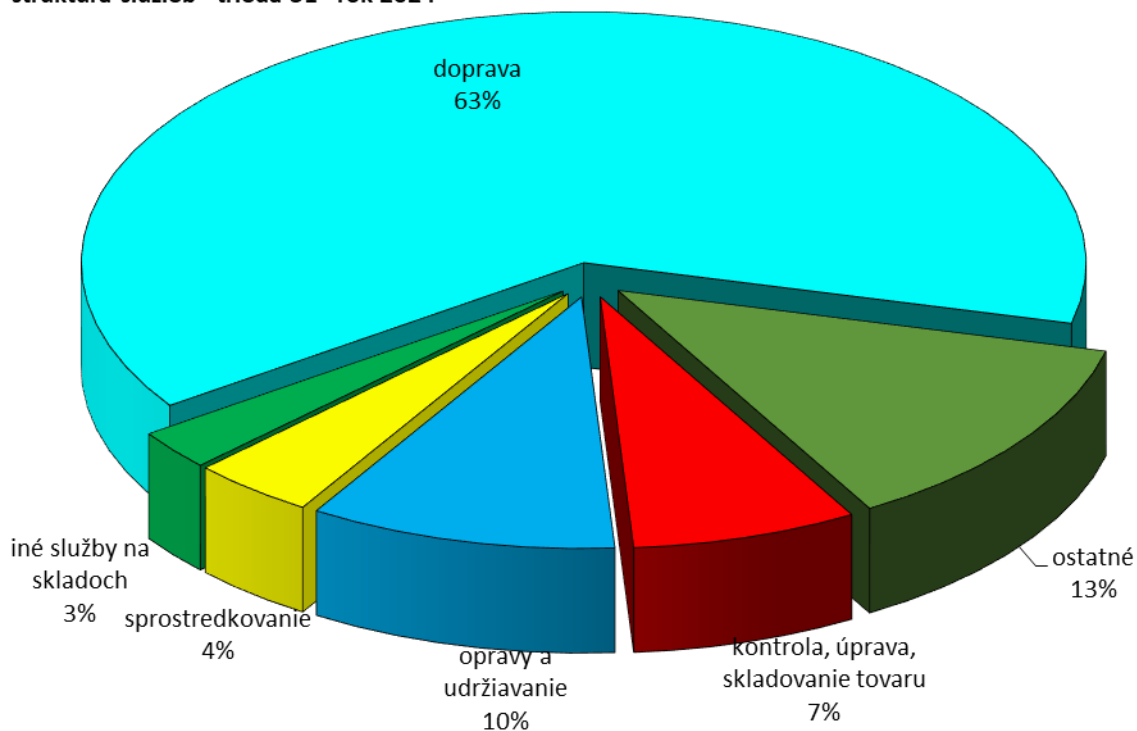
údaje sú v EUR

popis služby	náklad 2022	%	náklad 2023	%	náklad 2024	%
doprava	1 193 290	62,15%	1 384 122	61,79%	1 461 592	63,49%
kontrola, úprava, skladovanie tovaru	180 505	9,40%	209 576	9,36%	167 399	7,27%
opravy a udržiavanie	161 120	8,39%	175 753	7,85%	227 838	9,90%
sprostredkovanie predaja tovaru	83 219	4,33%	83 377	3,72%	91 494	3,97%
iné služby na skladoch	90 864	4,73%	70 010	3,13%	59 327	2,58%
iné služby	211 090	10,99%	317 102	14,16%	294 311	12,79%
spolu	1 920 088	100,00%	2 239 940	100,00%	2 301 961	100,00%

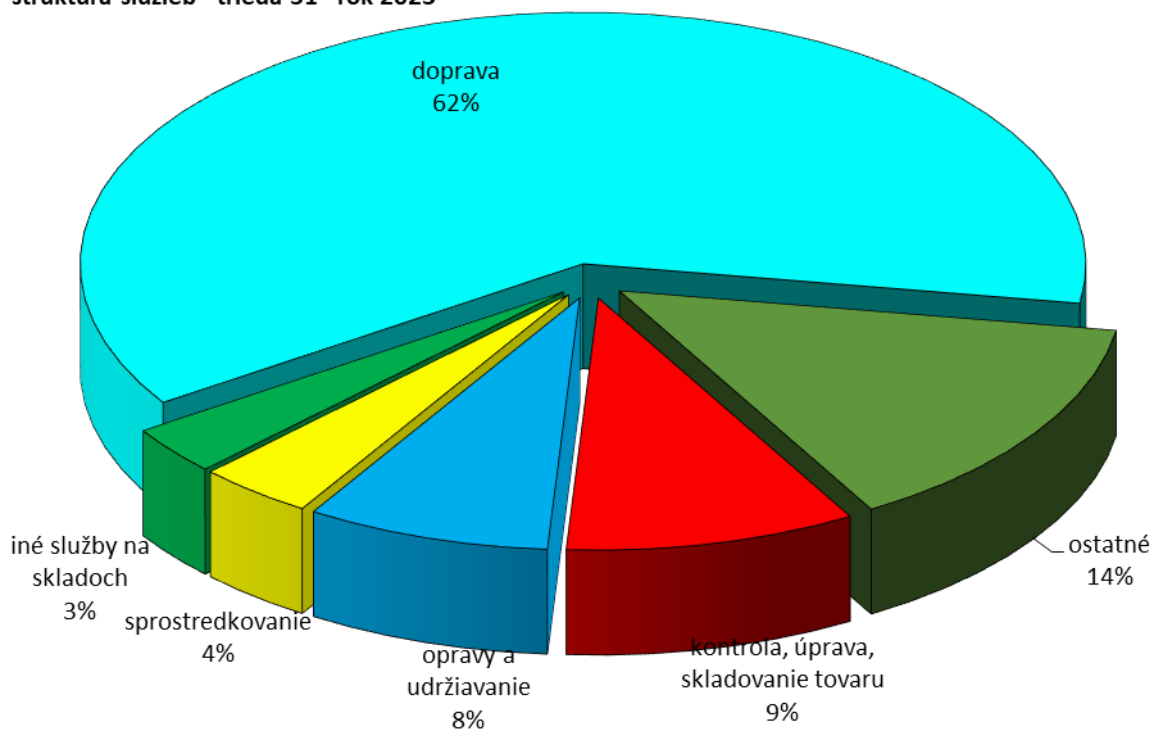
V rámci štruktúry obstaraných externých služieb za roky 2014-2024 sú badať pomerne stabilné podiely jednotlivých vybraných nákladových druhov na celku. Najvýznamnejšou kategóriou analyzovaných nákladov sú dopravné náklady pri predaji tovaru. V kategórii „doprava“ došlo medziročne k nominálnemu rastu o 77 tis. EUR. Na nasledujúcom grafe je znázornený vývoj nákladov na služby (účtovná skupina 51) v období rokov 2015-2024.



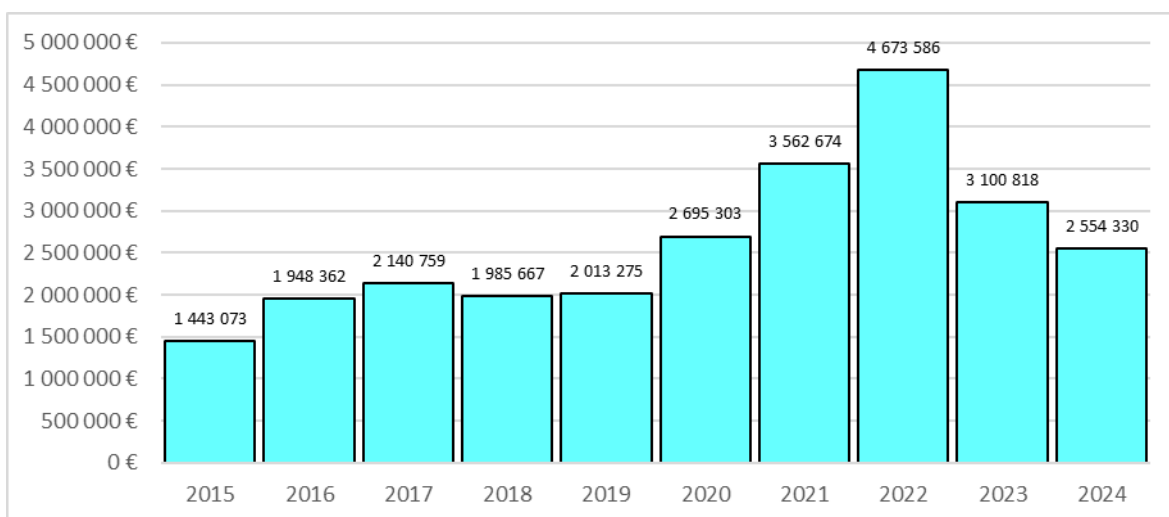
štruktúra služieb - trieda 51 - rok 2024



štruktúra služieb - trieda 51 - rok 2023



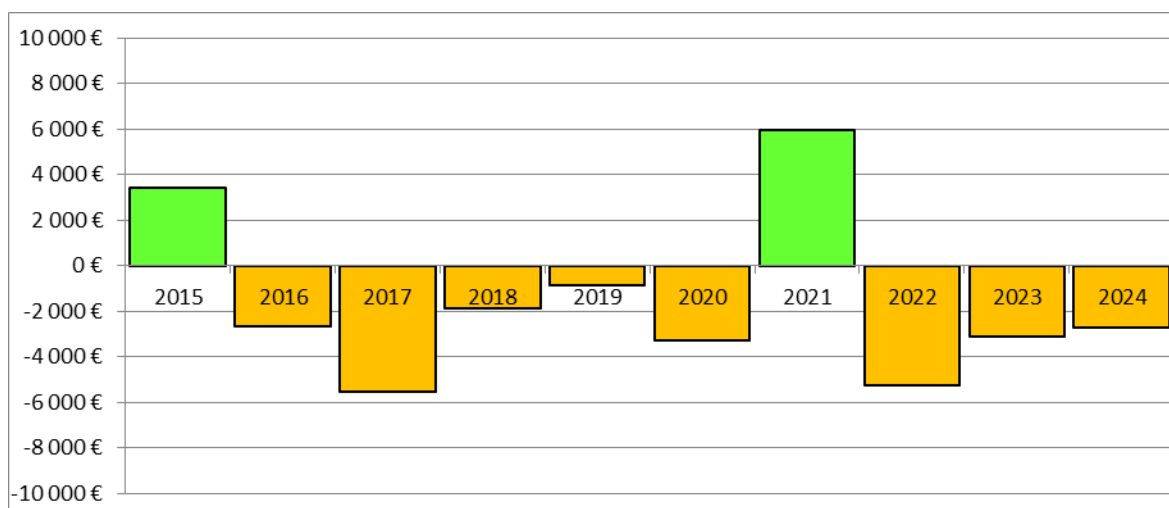
12.6 Výsledok hospodárenia z hospodárskej činnosti



12.7 Kurzové rozdiely a úroky


<i>kurzové zisky a kurzové straty</i>			<i>údaje sú v €</i>
rok	kurzové zisky	kurzové straty	kurzový rozdiel spolu
2015	10 195	6 765	3 430
2016	3 976	6 630	-2 654
2017	3 937	9 451	-5 514
2018	3 680	5 565	-1 885
2019	2 650	3 529	-879
2020	7 478	10 776	-3 298
2021	7 354	1 402	5 952
2022	3 435	8 659	-5 224
2023	786	3 922	-3 136
2024	1 885	4 587	-2 702

“hospodársky výsledok“ ako rozdiel kurzových ziskov a strát v rokoch 2015-2024

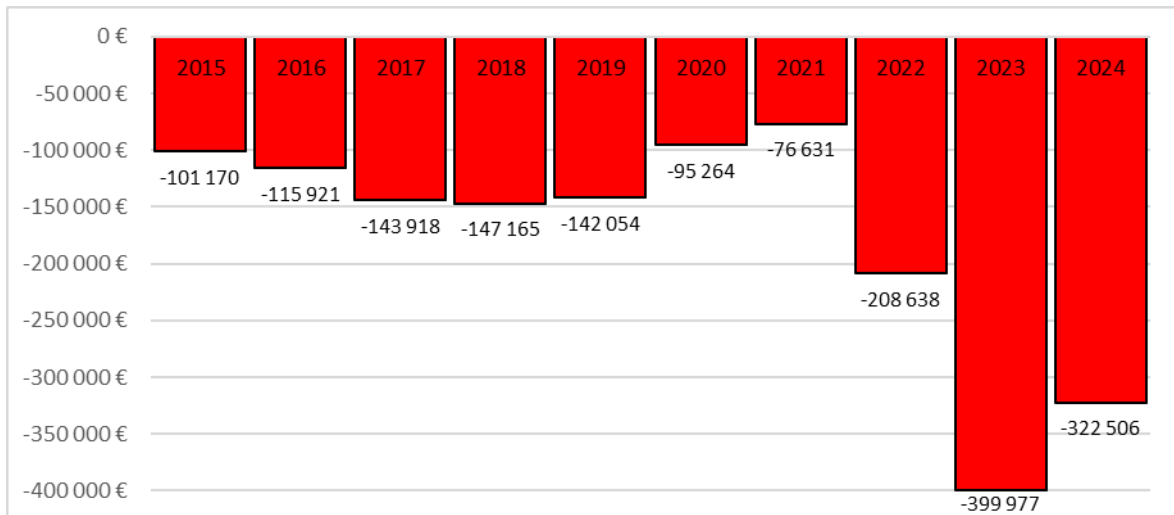


<i>výnosové úroky a nákladové úroky</i>			<i>údaje sú v €</i>
rok	výnosové úroky	nákladové úroky	rozdiel úrokov spolu
2015	51 464	132 636	-81 172
2016	61 795	108 032	-46 236
2017	46 508	124 796	-78 288
2018	83 998	149 759	-65 761
2019	77 406	159 540	-82 134
2020	98 778	144 600	-45 822
2021	76 457	118 769	-42 312
2022	83 780	236 471	-152 691
2023	157 649	510 990	-353 341
2024	175 514	451 120	-275 606

“hospodársky výsledok“ ako rozdiel úrokových výnosov a nákladov v rokoch 2015-2024



12.8 Výsledok hospodárenia z finančnej činnosti



13. Prehľad vybraných ukazovateľov

$$\text{Rentabilita vlastného imania (ROE)} = \frac{\text{čistý zisk}}{\text{vlastné imanie}}$$

$$\text{Rentabilita aktív (ROA), hrubá} = \frac{\text{zisk pred zdanením}}{\text{aktíva}}$$

$$\text{Prevádzková rentabilita tržieb (ROS)} = \frac{\text{zisk z prevádzkovej činnosti}}{\text{tržby}}$$

$$\text{Podiel novovytvorenej hodnoty v tržbách} = \frac{\text{pridaná hodnota} - \text{osobné náklady} - \text{odpisy}}{\text{tržby}}$$

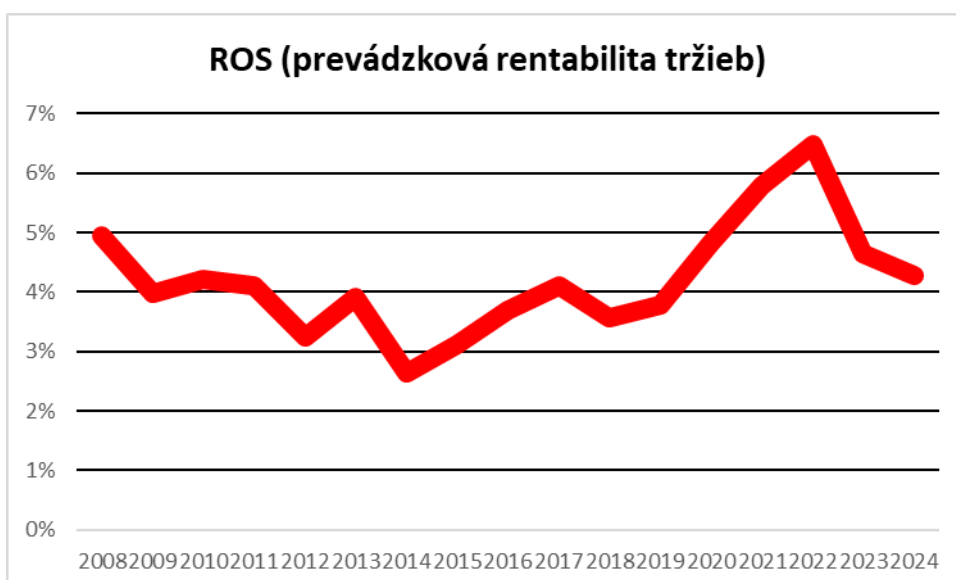
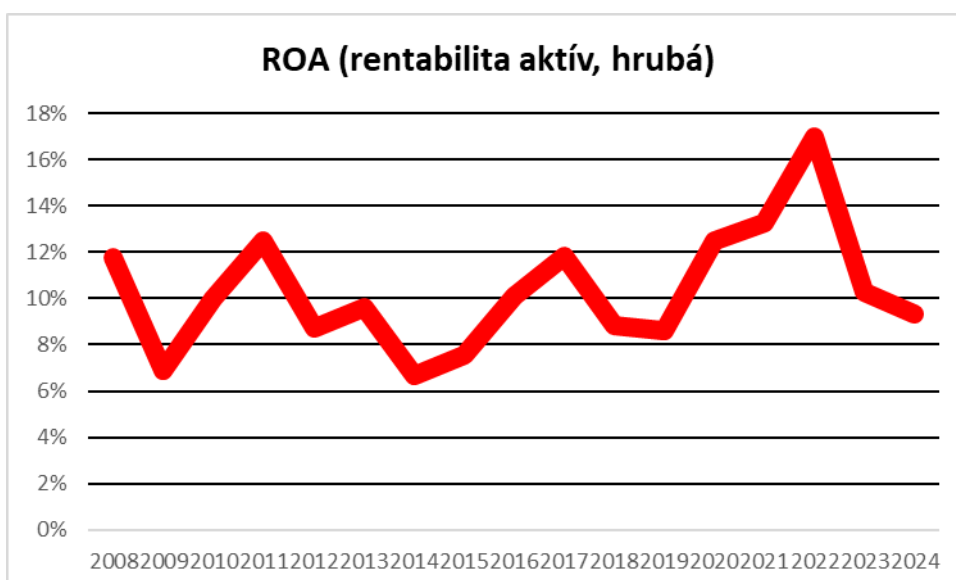
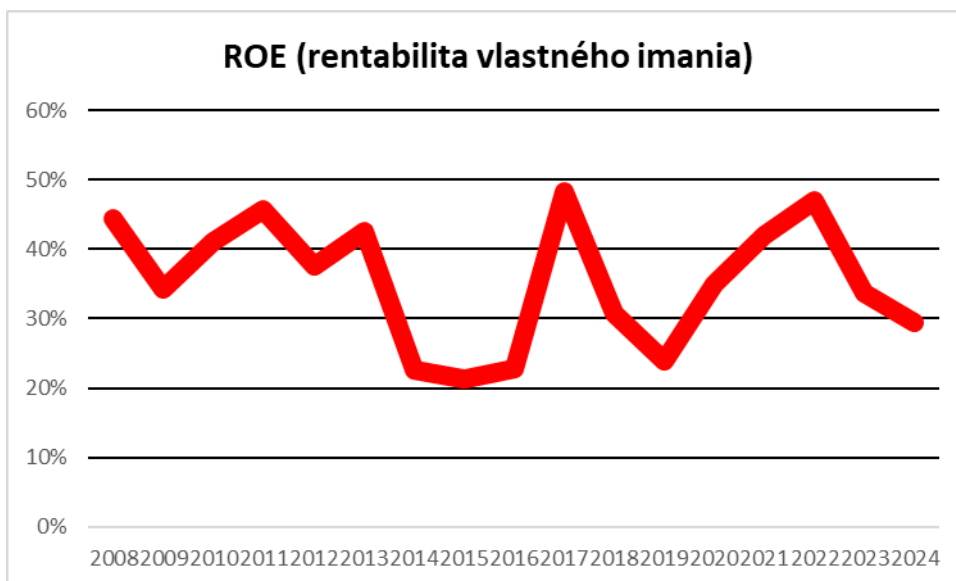
$$\text{Podiel pridanej hodnoty v tržbách} = \frac{\text{pridaná hodnota}}{\text{tržby}}$$

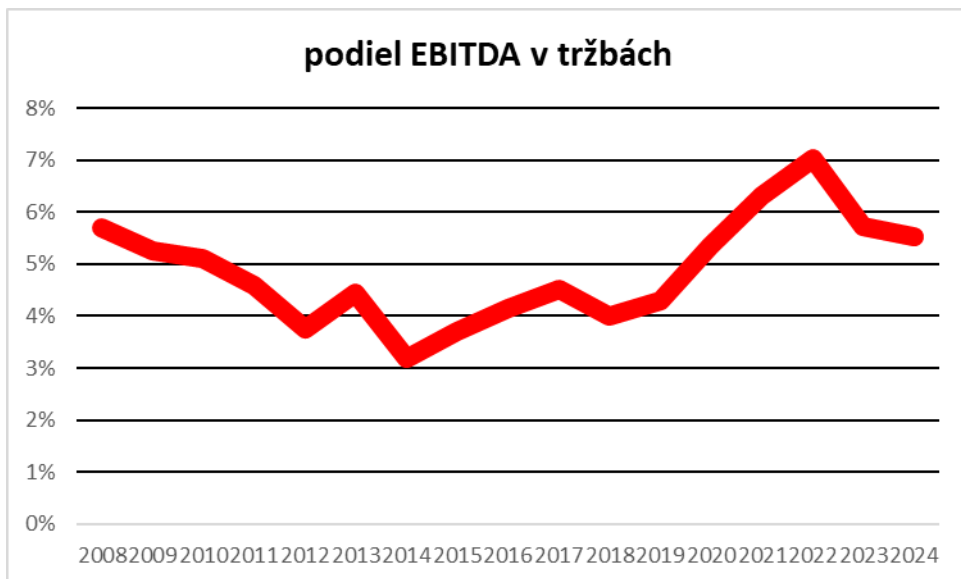
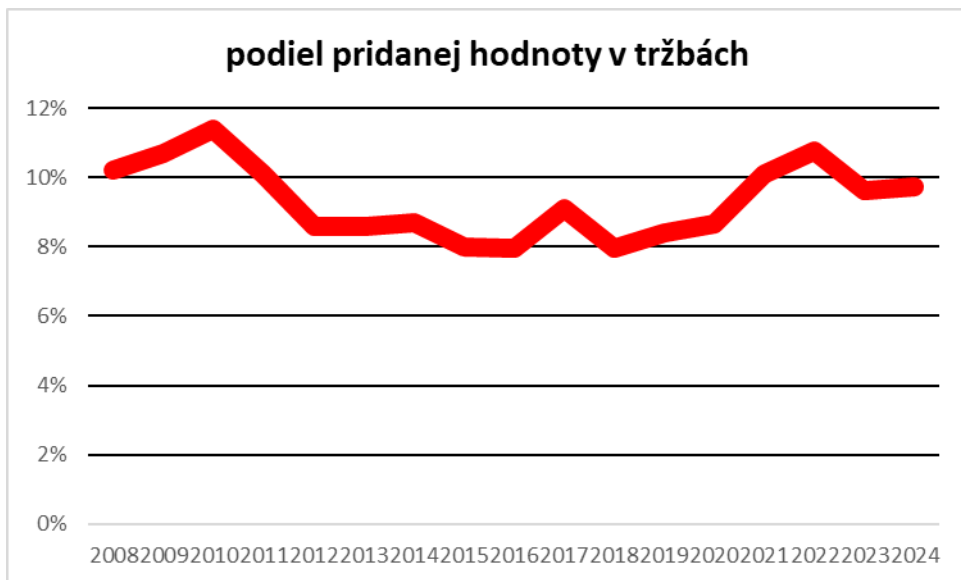
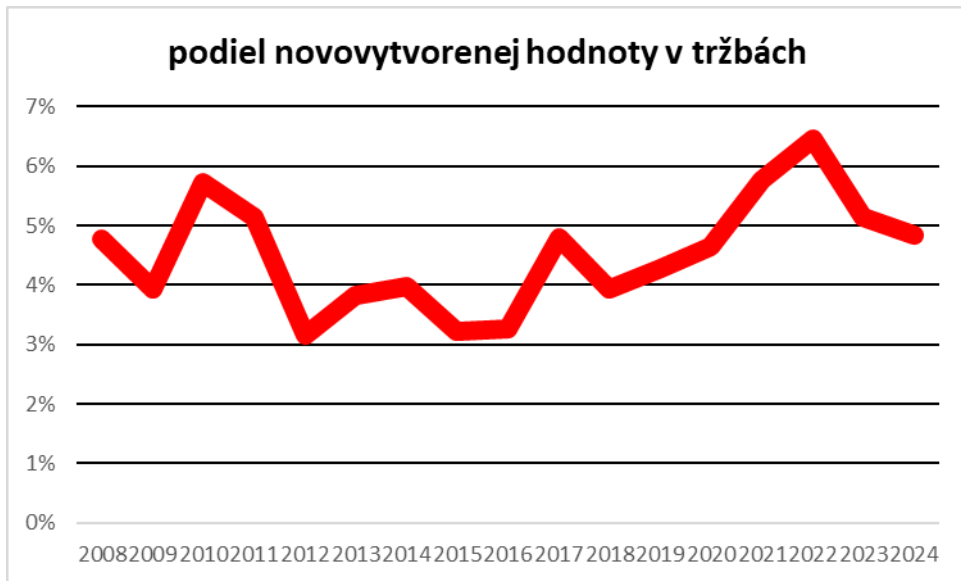
$$\text{Podiel EBITDA v tržbách} = \frac{\text{zisk pred zdanením} + \text{nákladové úroky} + \text{odpisy}}{\text{tržby}}$$

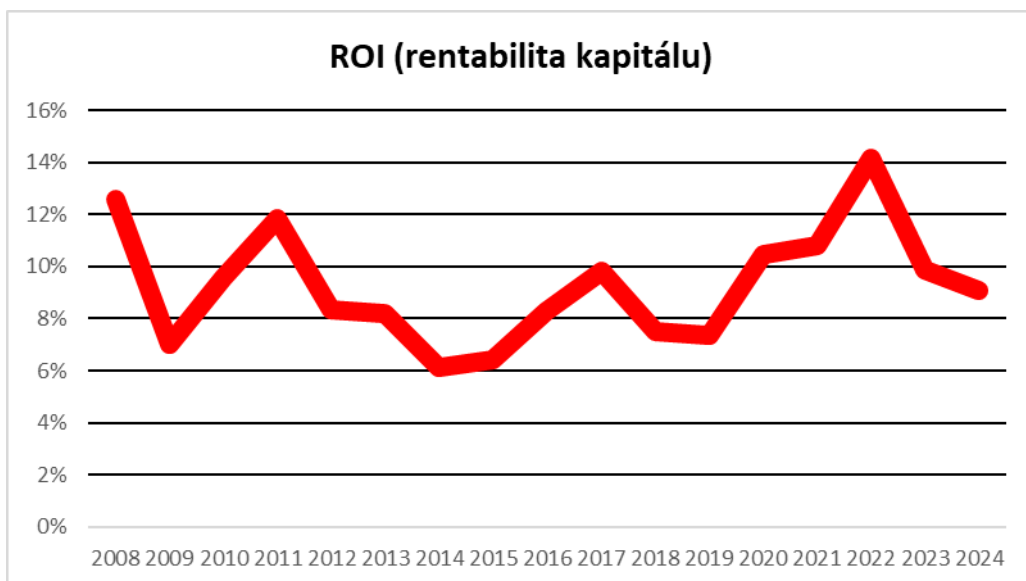
$$\text{Rentabilita kapitálu (ROI)} = \frac{\text{čistý zisk} + \text{nákladové úroky}}{\text{celkový kapitál}}$$

ukazovateľ	2008	2009	2010	2011	2012	2013	2014	2015	2016
ROE (rentabilita vlastného imania)	44,45%	34,22%	41,08%	45,77%	37,61%	42,51%	22,64%	21,25%	22,80%
ROA (rentabilita aktív, hrubá)	11,77%	6,86%	9,99%	12,52%	8,70%	9,60%	6,67%	7,58%	10,09%
ROS (prevádzková rentabilita tržieb)	4,95%	3,98%	4,21%	4,11%	3,24%	3,91%	2,65%	3,11%	3,69%
podiel novovytvorenej hodnoty v tržbách	4,77%	3,92%	5,72%	5,15%	3,15%	3,82%	3,97%	3,22%	3,26%
podiel pridanej hodnoty v tržbách	10,21%	10,71%	11,38%	10,09%	8,59%	8,58%	8,69%	8,01%	7,96%
podiel EBITDA v tržbách	5,70%	5,25%	5,12%	4,58%	3,76%	4,43%	3,19%	3,69%	4,14%
ROI (rentabilita kapitálu)	12,58%	7,02%	9,60%	11,83%	8,33%	8,17%	6,15%	6,43%	8,29%

ukazovateľ	2017	2018	2019	2020	2021	2022	2023	2024
ROE (rentabilita vlastného imania)	48,30%	30,69%	23,83%	35,08%	41,93%	46,94%	33,64%	29,47%
ROA (rentabilita aktív, hrubá)	11,81%	8,85%	8,63%	12,50%	13,25%	17,01%	10,28%	9,35%
ROS (prevádzková rentabilita tržieb)	4,09%	3,56%	3,79%	4,82%	5,79%	6,48%	4,65%	4,28%
podiel novovytvorenej hodnoty v tržbách	4,80%	3,94%	4,27%	4,64%	5,76%	6,46%	5,14%	4,83%
podiel pridanej hodnoty v tržbách	9,11%	7,94%	8,42%	8,67%	10,12%	10,77%	9,64%	9,72%
podiel EBITDA v tržbách	4,52%	3,99%	4,29%	5,36%	6,31%	7,02%	5,72%	5,53%
ROI (rentabilita kapitálu)	9,84%	7,50%	7,36%	10,47%	10,80%	14,17%	9,88%	9,08%







14. Doplnujúce informácie

V súlade so zákonom o účtovníctve oznamujeme, že:

- spoločnosť v roku 2024 nemala výdavky v oblasti výskumu a vývoja,
- spoločnosť nemá žiadnu organizačnú zložku v zahraničí,
- po skončení účtovného roka 2024 nenastali žiadne významné udalosti, o ktorých by spoločnosť mala povinnosť, či dôvod informovať.

15. Účtovná závierka spoločnosti

Účtovná závierka spoločnosti k 31.12.2024 je prílohou tejto výročnej správy. Prílohou je aj správa nezávislého audítora o overení účtovnej závierky a overení súladu výročnej správy s účtovnou závierkou za rok 2024.

ÚČTOVNÁ ZÁVIERKA

podnikateľov v podvojnom účtovníctve



zostavená k . . 2 0

Číselné údaje sa zarovnávajú vpravo, ostatné údaje sa píše zľava. Nevyplnené riadky sa ponechávajú prázdne.

Údaje sa vypĺňajú paličkovým písmom (podľa tohto vzoru), písacím strojom alebo tlačiarňou, a to čiernou alebo tmavomodrou farbou.

Á Ä B Ć D É F G H Í J K L M N O P Q R Š T Ú V X Ý Ž 0 1 2 3 4 5 6 7 8 9

Daňové identifikačné číslo	Účtovná závierka	Účtovná jednotka	Mesiac	Rok
IČO	riadna	malá	Za obdobie od	2 0
	mimoriadna	velká	do	2 0
SK NACE	priebežná	(vyznačí sa x)	Bezprostredne predchádzajúce obdobie od	2 0
			do	2 0

Priložené súčasti účtovnej závierky

 Súvaha (Úč POD 1-01)
(v celých eurách)

 Výkaz ziskov a strát (Úč POD 2-01)
(v celých eurách)

 Poznámky (Úč POD 3-01)
(v celých eurách alebo eurocentoch)

Obchodné meno (názov) účtovnej jednotky

Sídlo účtovnej jednotky

Ulica

Číslo

PSČ

Obec

Označenie obchodného registra a číslo zápisu obchodnej spoločnosti

Telefónne číslo

Faxové číslo

E-mailová adresa

Zostavená dňa:

. . 2 0

Schválená dňa:

. . 2 0

Podpisový záznam štatutárneho orgánu účtovnej jednotky alebo člena štatutárneho orgánu účtovnej jednotky alebo podpisový záznam fyzickej osoby, ktorá je účtovnou jednotkou:

Záznamy daňového úradu

Miesto pre evidenčné číslo

Odtlačok prezentačnej pečiatky daňového úradu



Ozna- čenie a	STRANA AKTÍV b	Číslo riadku c	Bežné účtovné obdobie		Bezprostredne predchádzajúce účtovné obdobie	
			1	Brutto - časť 1		Netto 2
				Korekcia - časť 2		Netto 3
	SPOLU MAJETOK r. 02 + r. 33 + r. 74	01				
A.	Neobežný majetok r. 03 + r. 11 + r. 21	02				
A.I.	Dlhodobý nehmotný majetok súčet (r. 04 až r. 10)	03				
A.I.1.	Aktivované náklady na vývoj (012) - /072, 091A/	04				
2.	Softvér (013) - /073, 091A/	05				
3.	Oceniťelné práva (014) - /074, 091A/	06				
4.	Goodwill (015) - /075, 091A/	07				
5.	Ostatný dlhodobý nehmotný majetok (019, 01X) - /079, 07X, 091A/	08				
6.	Obstarávaný dlhodobý nehmotný majetok (041) - /093/	09				
7.	Poskytnuté preddavky na dlhodobý nehmotný majetok (051) - /095A/	10				
A.II.	Dlhodobý hmotný majetok súčet (r. 12 až r. 20)	11				
A.II.1.	Pozemky (031) - /092A/	12				
2.	Stavby (021) - /081, 092A/	13				
3.	Samostatné hnuteľné veci a súbory hnuteľných vecí (022) - /082, 092A/	14				



Ozna- čenie a	STRANA AKTÍV b	Číslo riadku c	Bežné účtovné obdobie		Bezprostredne predchádzajúce účtovné obdobie
			1	2	
			Brutto - časť 1	Netto	Netto 3
			Korekcia - časť 2		
4.	Pestovateľské celky trvalých porastov (025) - /085, 092A/	15			
5.	Základné stádo a ťažné zvieratá (026) - /086, 092A/	16			
6.	Ostatný dlhodobý hmotný majetok (029, 02X, 032) - /089, 08X, 092A/	17			
7.	Obstarávaný dlhodobý hmotný majetok (042) - /094/	18			
8.	Poskytnuté preddavky na dlhodobý hmotný majetok (052) - /095A/	19			
9.	Opravná položka k nadobudnutému majetku (+/- 097) +/- 098	20			
A.III.	Dlhodobý finančný majetok súčet (r. 22 až r. 32)	21			
A.III.1.	Podielové cenné papiere a podiely v prepojených účtovných jednotkách (061A, 062A, 063A) - /096A/	22			
2.	Podielové cenné papiere a podiely s podielovou účasťou okrem v prepojených účtovných jednotkách (062A) - /096A/	23			
3.	Ostatné realizovateľné cenné papiere a podiely (063A) - /096A/	24			
4.	Pôžičky prepojeným účtovným jednotkám (066A) - /096A/	25			
5.	Pôžičky v rámci podielovej účasti okrem prepojeným účtovným jednotkám (066A) - /096A/	26			
6.	Ostatné pôžičky (067A) - /096A/	27			
7.	Dlhové cenné papiere a ostatný dlhodobý finančný majetok (065A, 069A,06XA) - /096A/	28			



Ozna- čenie a	STRANA AKTÍV b	Číslo riadku c	Bežné účtovné obdobie		Bezprostredne predchádzajúce účtovné obdobie
			1	2	
			Brutto - časť 1		Netto
			Korekcia - časť 2		
8.	Pôžičky a ostatný dlhodobý finančný majetok so zostatkovou dobou splatnosti najviac jeden rok (066A, 067A, 069A, 06XA) - /096A/	29			
9.	Účty v bankách s dobou viazanosti dlhšou ako jeden rok (22XA)	30			
10.	Obstarávaný dlhodobý finančný majetok (043) - /096A/	31			
11.	Poskytnuté preddavky na dlhodobý finančný majetok (053) - /095A/	32			
B.	Obežný majetok r. 34 + r. 41 + r. 53 + r. 66 + r. 71	33			
B.I.	Zásoby súčet (r. 35 až r. 40)	34			
B.I.1.	Materiál (112, 119, 11X) - /191, 19X/	35			
2.	Nedokončená výroba a polotovary vlastnej výroby (121, 122, 12X) - /192, 193, 19X/	36			
3.	Výrobky (123) - /194/	37			
4.	Zvieratá (124) - /195/	38			
5.	Tovar (132, 133, 13X, 139) - /196, 19X/	39			
6.	Poskytnuté preddavky na zásoby (314A) - /391A/	40			
B.II.	Dlhodobé pohľadávky súčet (r. 42 + r. 46 až r. 52)	41			
B.II.1.	Pohľadávky z obchodného styku súčet (r. 43 až r. 45)	42			

Súvaha
Úč POD 1 - 01

DIČ

IČO



Označenie a	STRANA AKTÍV b	Číslo riadku c	Bežné účtovné obdobie		Bezprostredne predchádzajúce účtovné obdobie	
			1	Brutto - časť 1		Netto 2
				Korekcia - časť 2		Netto 3
1.a.	Pohľadávky z obchodného styku voči prepojeným účtovným jednotkám (311A, 312A, 313A, 314A, 315A, 31XA) - /391A/	43				
1.b.	Pohľadávky z obchodného styku v rámci podielovej účasti okrem pohľadávok voči prepojeným účtovným jednotkám (311A, 312A, 313A, 314A, 315A, 31XA) - /391A/	44				
1.c.	Ostatné pohľadávky z obchodného styku (311A, 312A, 313A, 314A, 315A, 31XA) - /391A/	45				
2.	Čistá hodnota zákazky (316A)	46				
3.	Ostatné pohľadávky voči prepojeným účtovným jednotkám (351A) - /391A/	47				
4.	Ostatné pohľadávky v rámci podielovej účasti okrem pohľadávok voči prepojeným účtovným jednotkám (351A) - /391A/	48				
5.	Pohľadávky voči spoločníkom, členom a združeniu (354A, 355A, 358A, 35XA) - /391A/	49				
6.	Pohľadávky z derivátových operácií (373A, 376A)	50				
7.	Iné pohľadávky (335A, 336A, 33XA, 371A, 374A, 375A, 378A) - /391A/	51				
8.	Odložená daňová pohľadávka (481A)	52				
B.III.	Krátkodobé pohľadávky súčet (r. 54 + r. 58 až r. 65)	53				
B.III.1.	Pohľadávky z obchodného styku súčet (r. 55 až r. 57)	54				
1.a.	Pohľadávky z obchodného styku voči prepojeným účtovným jednotkám (311A, 312A, 313A, 314A, 315A, 31XA) - /391A/	55				
1.b.	Pohľadávky z obchodného styku v rámci podielovej účasti okrem pohľadávok voči prepojeným účtovným jednotkám (311A, 312A, 313A, 314A, 315A, 31XA) - /391A/	56				



Označenie a	STRANA AKTÍV b	Číslo riadku c	Bežné účtovné obdobie		Bezprostredne predchádzajúce účtovné obdobie	
			1	Brutto - časť 1		Netto 2
				Korekcia - časť 2		Netto 3
1.c.	Ostatné pohľadávky z obchodného styku (311A, 312A, 313A, 314A, 315A, 31XA) - /391A/	57				
2.	Čistá hodnota zákazky (316A)	58				
3.	Ostatné pohľadávky voči prepojeným účtovným jednotkám (351A) - /391A/	59				
4.	Ostatné pohľadávky v rámci podielovej účasti okrem pohľadávok voči prepojeným účtovným jednotkám (351A) - /391A/	60				
5.	Pohľadávky voči spoločníkom, členom a združeniu (354A, 355A, 358A, 35XA, 398A) - /391A/	61				
6.	Sociálne poistenie (336A) - /391A/	62				
7.	Daňové pohľadávky a dotácie (341, 342, 343, 345, 346, 347) - /391A/	63				
8.	Pohľadávky z derivátových operácií (373A, 376A)	64				
9.	Iné pohľadávky (335A, 33XA, 371A, 374A, 375A, 378A) - /391A/	65				
B.IV.	Krátkodobý finančný majetok súčet (r. 67 až r. 70)	66				
B.IV.1.	Krátkodobý finančný majetok v prepojených účtovných jednotkách (251A, 253A, 256A, 257A, 25XA) - /291A, 29XA/	67				
2.	Krátkodobý finančný majetok bez krátkodobého finančného majetku v prepojených účtovných jednotkách (251A, 253A, 256A, 257A, 25XA) - /291A, 29XA/	68				
3.	Vlastné akcie a vlastné obchodné podiely (252)	69				
4.	Obstarávaný krátkodobý finančný majetok (259, 314A) - /291A/	70				



Ozna- čenie a	STRANA AKTÍV b	Číslo riadku c	Bežné účtovné obdobie		Bezprostredne predchádzajúce účtovné obdobie
			1	2	
B.V.	Finančné účty r. 72 + r. 73	71			Netto 3
B.V.1.	Peniaze (211, 213, 21X)	72			
2.	Účty v bankách (221A, 22X, +/- 261)	73			
C.	Časové rozlíšenie súčet (r. 75 až r. 78)	74			
C.1.	Náklady budúcich období dlhodobé (381A, 382A)	75			
2.	Náklady budúcich období krátkodobé (381A, 382A)	76			
3.	Príjmy budúcich období dlhodobé (385A)	77			
4.	Príjmy budúcich období krátkodobé (385A)	78			

Ozna- čenie a	STRANA PASÍV b	Číslo riadku c	Bežné účtovné obdobie 4	Bezprostredne predchádzajúce účtovné obdobie 5
	SPOLU VLASTNÉ IMANIE A ZÁVÄZKY r. 80 + r. 101 + r. 141	79		
A.	Vlastné imanie r. 81 + r. 85 + r. 86 + r. 87 + r. 90 + r. 93 + r. 97 + r. 100	80		
A.I.	Základné imanie súčet (r. 82 až r. 84)	81		
A.I.1.	Základné imanie (411 alebo +/- 491)	82		
2.	Zmena základného imania +/- 419	83		
3.	Pohľadávky za upísané vlastné imanie (-/353)	84		
A.II.	Emisné ážio (412)	85		
A.III.	Ostatné kapitálové fondy (413)	86		
A.IV.	Zákonné rezervné fondy r. 88 + r. 89	87		
A.IV.1.	Zákonný rezervný fond a nedeliteľný fond (417A, 418, 421A, 422)	88		
2.	Rezervný fond na vlastné akcie a vlastné podieľy (417A, 421A)	89		



Označenie a	STRANA PASÍV b	Číslo riadku c	Bežné účtovné obdobie 4	Bezprostredne predchádzajúce účtovné obdobie 5
A.V.	Ostatné fondy zo zisku r. 91 + r. 92	90		
A.V.1.	Štatutárne fondy (423, 42X)	91		
2.	Ostatné fondy (427, 42X)	92		
A.VI.	Oceňovacie rozdiely z precenenia súčet (r. 94 až r. 96)	93		
A.VI.1.	Oceňovacie rozdiely z precenenia majetku a záväzkov (+/- 414)	94		
2.	Oceňovacie rozdiely z kapitálových účasí (+/- 415)	95		
3.	Oceňovacie rozdiely z precenenia pri zlúčení, splnutí a rozdelení (+/- 416)	96		
A.VII.	Výsledok hospodárenia minulých rokov r. 98 + r. 99	97		
A.VII.1.	Nerozdelený zisk minulých rokov (428)	98		
2.	Neuhradená strata minulých rokov (-/429)	99		
A.VIII.	Výsledok hospodárenia za účtovné obdo- bie po zdanení +/- r. 01 - (r. 81 + r. 85 + r. 86 + r. 87 + r. 90 + r. 93 + r. 97 + r. 101 + r. 141)	100		
B.	Záväzky r. 102 + r. 118 + r. 121 + r. 122 + r. 136 + r. 139 + r. 140	101		
B.I.	Dlhodobé záväzky súčet (r. 103 + r. 107 až r. 117)	102		
B.I.1.	Dlhodobé záväzky z obchodného styku súčet (r. 104 až r. 106)	103		
1.a.	Záväzky z obchodného styku voči prepojeným účtovným jednotkám (321A, 475A, 476A)	104		
1.b.	Záväzky z obchodného styku v rámci podielovej účasti okrem záväzkov voči prepojeným účtovným jednotkám (321A, 475A, 476A)	105		
1.c.	Ostatné záväzky z obchodného styku (321A, 475A, 476A)	106		
2.	Čistá hodnota zákazky (316A)	107		
3.	Ostatné záväzky voči prepojeným účtovným jednotkám (471A, 47XA)	108		
4.	Ostatné záväzky v rámci podielovej účasti okrem záväzkov voči prepojeným účtovným jednotkám (471A, 47XA)	109		
5.	Ostatné dlhodobé záväzky (479A, 47XA)	110		
6.	Dlhodobé prijaté preddavky (475A)	111		
7.	Dlhodobé zmenky na úhradu (478A)	112		
8.	Vydané dlhopisy (473A/-/255A)	113		
9.	Záväzky zo sociálneho fondu (472)	114		
10.	Iné dlhodobé záväzky (336A, 372A, 474A, 47XA)	115		
11.	Dlhodobé záväzky z derivátových operácií (373A, 377A)	116		
12.	Odložený daňový záväzok (481A)	117		



Označenie a	STRANA PASÍV b	Číslo riadku c	Bežné účtovné obdobie 4	Bezprostredne predchádzajúce účtovné obdobie 5
B.II.	Dlhodobé rezervy r. 119 + r. 120	118		
B.II.1.	Zákonné rezervy (451A)	119		
2.	Ostatné rezervy (459A, 45XA)	120		
B.III.	Dlhodobé bankové úvery (461A, 46XA)	121		
B.IV.	Krátkodobé záväzky súčet (r. 123 + r. 127 až r. 135)	122		
B.IV.1.	Záväzky z obchodného styku súčet (r. 124 až r. 126)	123		
1.a.	Záväzky z obchodného styku voči prepojeným účtovným jednotkám (321A, 322A, 324A, 325A, 326A, 32XA, 475A, 476A, 478A, 47XA)	124		
1.b.	Záväzky z obchodného styku v rámci podielovej účasti okrem záväzkov voči prepojeným účtovným jednotkám (321A, 322A, 324A, 325A, 326A, 32XA, 475A, 476A, 478A, 47XA)	125		
1.c.	Ostatné záväzky z obchodného styku (321A, 322A, 324A, 325A, 326A, 32XA, 475A, 476A, 478A, 47XA)	126		
2.	Čistá hodnota zákazky (316A)	127		
3.	Ostatné záväzky voči prepojeným účtovným jednotkám (361A, 36XA, 471A, 47XA)	128		
4.	Ostatné záväzky v rámci podielovej účasti okrem záväzkov voči prepojeným účtovným jednotkám (361A, 36XA, 471A, 47XA)	129		
5.	Záväzky voči spoločníkom a združeniu (364, 365, 366, 367, 368, 398A, 478A, 479A)	130		
6.	Záväzky voči zamestnancom (331, 333, 33X, 479A)	131		
7.	Záväzky zo sociálneho poistenia (336A)	132		
8.	Daňové záväzky a dotácie (341, 342, 343, 345, 346, 347, 34X)	133		
9.	Záväzky z derivátových operácií (373A, 377A)	134		
10.	Iné záväzky (372A, 379A, 474A, 475A, 479A, 47XA)	135		
B.V.	Krátkodobé rezervy r. 137 + r. 138	136		
B.V.1.	Zákonné rezervy (323A, 451A)	137		
2.	Ostatné rezervy (323A, 32X, 459A, 45XA)	138		
B.VI.	Bežné bankové úvery (221A, 231, 232, 23X, 461A, 46XA)	139		
B.VII.	Krátkodobé finančné výpomoci (241, 249, 24X, 473A, /-/255A)	140		
C.	Časové rozlíšenie súčet (r. 142 až r. 145)	141		
C.1.	Výdavky budúcich období dlhodobé (383A)	142		
2.	Výdavky budúcich období krátkodobé (383A)	143		
3.	Výnosy budúcich období dlhodobé (384A)	144		
4.	Výnosy budúcich období krátkodobé (384A)	145		

Výkaz ziskov a strát
Úč POD 2 - 01

DIČ

IČO



Označenie a	Text b	Číslo riadku c	Skutočnosť	
			bežné účtovné obdobie 1	bezprostredne predchádzajúce účtovné obdobie 2
*	Čistý obrat (časť účt. tr. 6 podľa zákona)	01		
**	Výnosy z hospodárskej činnosti spolu súčet (r. 03 až r. 09)	02		
I.	Tržby z predaja tovaru (604, 607)	03		
II.	Tržby z predaja vlastných výrobkov (601)	04		
III.	Tržby z predaja služieb (602, 606)	05		
IV.	Zmeny stavu vnútroorganizačných zásob (+/-) (účtová skupina 61)	06		
V.	Aktivácia (účtová skupina 62)	07		
VI.	Tržby z predaja dlhodobého nehmotného majetku, dlhodobého hmotného majetku a materiálu (641, 642)	08		
VII.	Ostatné výnosy z hospodárskej činnosti (644, 645, 646, 648, 655, 657)	09		
**	Náklady na hospodársku činnosť spolu r. 11 + r. 12 + r. 13 + r.14 + r. 15 + r. 20 + r. 21 + r. 24 + r. 25 + r. 26	10		
A.	Náklady vynaložené na obstaranie predaného tovaru (504, 507)	11		
B.	Spotreba materiálu, energie a ostatných neskladovateľných dodávok (501, 502, 503)	12		
C.	Opravné položky k zásobám (+/-) (505)	13		
D.	Služby (účtová skupina 51)	14		
E.	Osobné náklady (r. 16 až r. 19)	15		
E.1.	Mzdové náklady (521, 522)	16		
2.	Odmeny členom orgánov spoločnosti a družstva (523)	17		
3.	Náklady na sociálne poistenie (524, 525, 526)	18		
4.	Sociálne náklady (527, 528)	19		
F.	Dane a poplatky (účtová skupina 53)	20		
G.	Odpisy a opravné položky k dlhodobému nehmotnému majetku a dlhodobému hmotnému majetku (r. 22 + r. 23)	21		
G.1.	Odpisy dlhodobého nehmotného majetku a dlhodobého hmotného majetku (551)	22		
2.	Opravné položky k dlhodobému nehmotnému majetku a dlhodobému hmotnému majetku (+/-) (553)	23		
H.	Zostatková cena predaného dlhodobého majetku a predaného materiálu (541, 542)	24		
I.	Opravné položky k pohľadávkam (+/-) (547)	25		
J.	Ostatné náklady na hospodársku činnosť (543, 544, 545, 546, 548, 549, 555, 557)	26		
***	Výsledok hospodárenia z hospodárskej činnosti (+/-) (r. 02 - r. 10)	27		



Ozna- čenie a	Text b	Číslo riadku c	Skutočnosť	
			bežné účtovné obdobie 1	bezprostredne predchádzajúce účtovné obdobie 2
*	Pridaná hodnota (r. 03 + r. 04 + r. 05 + r. 06 + r. 07) - (r. 11 + r. 12 + r. 13 + r. 14)	28		
**	Výnosy z finančnej činnosti spolu r. 30 + r. 31 + r. 35 + r. 39 + r. 42 + r. 43 + r. 44	29		
VIII.	Tržby z predaja cenných papierov a podielov (661)	30		
IX.	Výnosy z dlhodobého finančného majetku súčet (r. 32 až r. 34)	31		
IX.1.	Výnosy z cenných papierov a podielov od prepojených účtovných jednotiek (665A)	32		
2.	Výnosy z cenných papierov a podielov v podielovej účasti okrem výnosov prepojených účtovných jednotiek (665A)	33		
3.	Ostatné výnosy z cenných papierov a podielov (665A)	34		
X.	Výnosy z krátkodobého finančného majetku súčet (r. 36 až r. 38)	35		
X.1.	Výnosy z krátkodobého finančného majetku od prepojených účtovných jednotiek (666A)	36		
2.	Výnosy z krátkodobého finančného majetku v podielovej účasti okrem výnosov prepojených účtovných jednotiek (666A)	37		
3.	Ostatné výnosy z krátkodobého finančného majetku (666A)	38		
XI.	Výnosové úroky (r. 40 + r. 41)	39		
XI.1.	Výnosové úroky od prepojených účtovných jednotiek (662A)	40		
2.	Ostatné výnosové úroky (662A)	41		
XII.	Kurzové zisky (663)	42		
XIII.	Výnosy z precenenia cenných papierov a výnosy z derivátových operácií (664, 667)	43		
XIV.	Ostatné výnosy z finančnej činnosti (668)	44		
**	Náklady na finančnú činnosť spolu r. 46 + r. 47 + r. 48 + r. 49 + r. 52 + r. 53 + r. 54	45		
K.	Predané cenné papiere a podiely (561)	46		
L.	Náklady na krátkodobý finančný majetok (566)	47		
M.	Opravné položky k finančnému majetku (+/-) (565)	48		
N.	Nákladové úroky (r. 50 + r. 51)	49		
N.1.	Nákladové úroky pre prepojené účtovné jednotky (562A)	50		
2.	Ostatné nákladové úroky (562A)	51		
O.	Kurzové straty (563)	52		
P.	Náklady na precenenie cenných papierov a náklady na derivátové operácie (564, 567)	53		
Q.	Ostatné náklady na finančnú činnosť (568, 569)	54		



Ozna- čenie a	Text b	Číslo riadku c	Skutočnosť	
			bežné účtovné obdobie 1	bezprostredne predchádzajúce účtovné obdobie 2
***	Výsledok hospodárenia z finančnej činnosti (+/-) (r. 29 - r. 45)	55		
****	Výsledok hospodárenia za účtovné obdobie pred zdanením (+/-) (r. 27 + r. 55)	56		
R.	Daň z príjmov (r. 58 + r. 59)	57		
R.1.	Daň z príjmov splatná (591, 595)	58		
2.	Daň z príjmov odložená (+/-) (592)	59		
S.	Prevod podielov na výsledku hospodárenia spoločníkom (+/- 596)	60		
****	Výsledok hospodárenia za účtovné obdobie po zdanení (+/-) (r. 56 - r. 57 - r. 60)	61		

POZNÁMKY K ÚČTOVNEJ ZÁVIERKE 2024

zostavené podľa Opatrenia č.MF/23377/2014-74 (FS č.12/2014), ktorým sa ustanovujú podrobnosti o individuálnej účtovnej závierke a rozsahu údajov určených z individuálnej účtovnej závierky na zverejnenie **pre veľké účtovné jednotky a subjekty verejného záujmu**

Článok I – VŠEOBECNÉ INFORMÁCIE**1) Základné informácie o účtovnej jednotke:**

Obchodné meno:	Anja, spol. s r.o.
Sídlo:	Opavská 18/A/6543, 831 01 Bratislava
Právna forma:	Spoločnosť s ručením obmedzeným
Dátum vzniku:	Zápis do obchodného registra: 02.10.1991
Hlavný predmet podnikania:	Nákup a predaj poľnohospodárskych komodít (pšenica, kukurica, repka olejná, jačmeň, slnečnica atď.) Nákup a predaj agrochemických prípravkov, hnojív a osív Nákup a predaj krmných zmesí pre dobytok Nákup a predaj surovín pre potravinársky priemysel (ryža, kakao, šošovica, sója, mak, atď.) Poskytovanie služieb pozberovej úpravy poľnohospodárskych komodít, služieb skladovania, prepravy tovaru a pod. Prenájom nehnuteľností
Subjekt verejného záujmu:	Spoločnosť Anja, spol. s r.o. nie je subjektom verejného záujmu (§ 2/14 ZoU).
Účtovné obdobie:	Kalendárny rok 2024 (01.01.2024-31.12.2024)

Test veľkostnej skupiny účtovnej jednotky (§2 ZoU)

Test je vykonaný pre overenie predpokladu, či účtovná jednotka spĺňa veľkostné podmienky pre zatriedenie do veľkostnej skupiny **veľká účtovná jednotka**:

Názov položky	Rok 2024	Rok 2023	Rok 2022	Áno/Nie
Celková suma majetku	23 869 019 EUR	26 270 786 EUR	26 255 809 EUR	Áno
Čistý obrat celkom	59 689 526 EUR	66 716 178 EUR	72 095 100 EUR	Áno
PPP zamestnancov	54,3	53,8	59,0	Áno

Komentár: UJ spĺňa veľkostné podmienky na zatriedenie do veľkostnej skupiny – **veľká účtovná jednotka**, preto zostavuje účtovnú závierku podľa metodiky pre túto veľkostnú skupinu (Opatrenie č.MF/23377/2014-74).

2) Informácie o inej účtovnej jednotke, v ktorej je účtovná jednotka neobmedzene ručiacim spoločníkom: účtovná jednotka nie je neobmedzene ručiacim spoločníkom v žiadnej inej účtovnej jednotke.

3) Dátum schválenia účtovnej závierky za bezprostredne predchádzajúce účtovné obdobie príslušným orgánom účtovnej jednotky: účtovná závierka za rok 2023 bola schválená Valným zhromaždením spoločnosti dňa 30.06.2024.

4) Právny dôvod na zostavenie účtovnej závierky: Účtovná závierka Spoločnosti k 31. decembru 2024 je zostavená ako riadna účtovná závierka podľa § 17 ods. 6 zákona NR SR č. 431/2002 Z. z. o účtovníctve, za účtovné obdobie od 1. januára 2024 do 31. decembra 2024 s predpokladom nepretržitého pokračovania spoločnosti.

5) Údaje o skupine účtovných jednotiek v súvislosti s **konsolidáciou**: účtovná jednotka nie je súčasťou takejto skupiny účtovných jednotiek, pre tento bod nemá obsahovú náplň.

6) Priemerný prepočítaný počet zamestnancov počas účtovného obdobia:

Názov položky	Bežné účtovné obdobie	Bezprostredne predchádzajúce účtovné obdobie
Priemerný prepočítaný počet počas účtovného obdobia	54,3	53,8
Počet zamestnancov ku dňu, ku ktorému sa zostavuje účtovná závierka, z toho:	55	52
- počet vedúcich zamestnancov	6	6

Článok II – INFORMÁCIE O PRIJATÝCH POSTUPOCH

1) Účtovná závierka bola zostavená za predpokladu nepretržitého pokračovania činnosti.

2) Spoločnosť uplatnila účtovné zásady a účtovné metódy v súlade s platnými účtovnými predpismi. Účtovné metódy a všeobecné účtovné zásady boli účtovnou jednotkou konzistentne aplikované.

3) Informácia o charaktere a účele transakcií, ktoré sa neuvádzajú v súvahe, pričom sa uvádza finančný vplyv týchto transakcií na účtovnú jednotku, ak sú riziká alebo prínosy vyplývajúce z týchto transakcií významné a ak uvedenie týchto rizík alebo prínosov je potrebné na účely posúdenia finančnej situácie účtovnej jednotky: bez náplne.

4) Spôsob a určenie oceňovania majetku a záväzkov:

a) Spôsob oceňovania majetku a záväzkov (§ 25 ZoU):

Č.	Názov položky	Spôsob oceňovania
1.	Dlhodobý nehmotný majetok externe kúpený:	Obstarávacia cena
2.	Dlhodobý nehmotný majetok interne vytvorený:	Vlastné náklady
3.	Dlhodobý nehmotný majetok obstaraný inak (darom):	Reprodukčná obstarávacia cena
4.	Dlhodobý hmotný majetok externe kúpený:	Obstarávacia cena
5.	Dlhodobý hmotný majetok interne vytvorený:	Vlastné náklady
6.	Dlhodobý nehmotný majetok obstaraný inak (darom):	Reprodukčná obstarávacia cena
7.	Dlhodobý finančný majetok:	Obstarávacia cena
8.	Zásoby obstarané kúpou:	Obstarávacia cena
9.	Zásoby vytvorené vlastnou činnosťou:	Vlastné náklady
10.	Zásoby obstarané inak (darom):	Reprodukčná obstarávacia cena
11.	ZV a zákazková výstavba nehnuteľnosti určenej na predaj:	Menovitá hodnota
12.1.	Vlastné pohľadávky:	Menovitá hodnota
12.2.	Kúpené pohľadávky:	Obstarávacia cena
13.	Krátkodobý finančný majetok:	Obstarávacia cena
14.	Časové rozlíšenie na strane aktív súvahy:	Menovitá hodnota
15.	Záväzky, vrátane rezerv, dlhopisov, pôžičiek a úverov:	Menovitá hodnota
16.	Časové rozlíšenie na strane pasív súvahy:	Menovitá hodnota
17.	Deriváty:	Menovitá hodnota
18.	Majetok a záväzky zabezpečené derivátmi:	Menovitá hodnota
19.	Prenajatý majetok a majetok obstaraný na základe zmluvy o kúpe prenajatej veci:	Obstarávacia cena
20.	Splatná daň z príjmov a odložená daň z príjmov:	Menovitá hodnota

b) Trvalé zníženie hodnoty majetku nebolo účtované. Prechodné zníženie hodnoty majetku je zaúčtované formou opravnej položky k pohľadávkam a zásobám, ktorej tvorba je stanovená kombináciou mechanizmu stanoveného v internej smernici a odborného odhadu bonity daného majetku.

c) Závazky účtovná jednotka ocenila menovitou hodnotou záväzkov. Rezervy účtovná jednotka ocenila odborným odhadom budúcej menovitej hodnoty potrebnej na ich úhradu.

d) Určenie ocenenia finančných nástrojov alebo majetku, ktorý nie je finančným nástrojom pri oceňovaní reálnou hodnotou: bez náplne.

e) Určenie ocenenia finančných nástrojov pri oceňovaní obstarávacou cenou alebo vlastnými nákladmi: bez náplne.

f) Tvorba odpisového plánu *pre dlhodobý majetok*:

Komentár k odpisovému plánu:

- ÚJ používa účtovné odpisy závisle na daňových odpisoch, s jednou výnimkou pri linke na pozberovú úpravu poľnohospodárskych komodít, kde sa účtovná jednotka rozhodla stanoviť dobu účtovného odpisovania rozdielnu od doby daňového odpisovania tohto majetku (účtovný odpis 6,25% ročne). Majetok sa začína odpisovať v mesiaci, kedy bol zaradený do užívania. Dlhodobý nehmotný majetok sa odpisuje počas 4 rokov od jeho obstarania.
- ÚJ používa rovnomé odpisovanie dlhodobého nehmotného majetku a dlhodobého hmotného majetku, ktorý je pre účely daňového odpisovania zaradený do odpisových skupín 1, 4, 5 a 6. Dlhodobý hmotný majetok zaradený do daňových odpisových skupín 2 a 3 odpisuje zrýchleným odpisovaním. Podrobný účtovný odpisový plán po položkách sa vedie v module dlhodobý majetok s podporou softvéru (taktiež daňové odpisy podľa zákona o dani z príjmov).
- Drobný dlhodobý nehmotný majetok - položky pod 2 400 eur jednotkovej ceny so životnosťou nad jeden rok ÚJ účtuje priamo do nákladov na účet 518.
- Drobný dlhodobý hmotný majetok - položky pod 1 700 eur jednotkovej ceny so životnosťou nad jeden rok ÚJ účtuje priamo do nákladov na účet 501.
- ÚJ nepoužíva dobrovoľné účtovanie podlimitného technického zhodnotenia do odpisovaného dlhodobého majetku – technické zhodnotenie pod 1 700 eur za účtovné obdobie (§ 21/3 PU; § 29/2 ZDP).
- ÚJ nepoužíva dobrovoľnú kapitalizáciu úrokov do obstarávacej ceny odpisovaného dlhodobého hmotného majetku alebo dlhodobého nehmotného majetku (§ 34/1 PU; § 35/2/h PU).

g) Informácia o poskytnutých dotáciách a pri dotáciách na obstaranie majetku: pre tento bod nemá účtovná jednotka obsahovú náplň.

5) **Informácie o oprave významných chýb** minulých účtovných období účtovaných v bežnom účtovnom období: nie je obsahová náplň pre tento bod.

Článok III – INFORMÁCIE, KTORÉ VYSVETĽUJÚ A DOPLŇAJÚ POLOŽKY SÚVAHY**1) Informácie k položkám – AKTÍV SÚVAHY**

a.1) Informácie **o dlhodobom nehmotnom majetku** za bežné účtovné obdobie a za bezprostredne predchádzajúce účtovné obdobie v nadväznosti na členenie položiek súvahy:

Dlhodobý nehmotný majetok	Bežné účtovné obdobie - rok 2024							
	Aktivované náklady na vývoj	Softvér	Oceniteľné práva	Good will	Ostatný DNM	Obstarávaný DNM	Poskytnuté preddavky na DNM	Spolu
a	b	c	d	e	f	g	h	i
Prvotné ocenenie								
Stav na začiatku účtovného obdobia		32 335	6 893					39 228
Prírastky								
Úbytky								
Presuny								
Stav na konci účtovného obdobia		32 335	6 893					39 228
Oprávky								
Stav na začiatku účtovného obdobia		31 669	6 893					38 561
Prírastky		667						667
Úbytky								
Presuny								
Stav na konci účtovného obdobia		32 335	6 893					39 228
Opravné položky								
Stav na začiatku účtovného obdobia								
Prírastky								
Úbytky								
Presuny								
Stav na konci účtovného obdobia								
Zostatková hodnota								
Stav na začiatku účtovného obdobia		667	0					667
Stav na konci účtovného obdobia		0	0					0

Dlhodobý nehmotný majetok	Bezprostredne predchádzajúce účtovné obdobie - rok 2023							
	Aktivované náklady na vývoj	Softvér	Oceniteľné práva	Good will	Ostatný DNM	Obstarávaný DNM	Poskytnuté preddavky na DNM	Spolu
a	b	c	d	e	f	g	h	i
Prvotné ocenenie								
Stav na začiatku účtovného obdobia		32 335	6 893					39 228
Prírastky								
Úbytky								
Presuny								
Stav na konci účtovného obdobia		32 335	6 893					39 228
Oprávk								
Stav na začiatku účtovného obdobia		29 669	6 893					36 561
Prírastky		2 000						2 000
Úbytky								
Presuny								
Stav na konci účtovného obdobia		31 669	6 893					38 561
Opravné položky								
Stav na začiatku účtovného obdobia								
Prírastky								
Úbytky								
Presuny								
Stav na konci účtovného obdobia								
Zostatková hodnota								
Stav na začiatku účtovného obdobia		2 667	0					2 667
Stav na konci účtovného obdobia		667	0					667

Na dlhodobý nehmotný majetok nie je zriadené záložné právo a ani neexistuje taký dlhodobý nehmotný majetok, pri ktorom by účtovná jednotka mala obmedzené právo s ním nakladať.

a.2) Informácie **o dlhodobom hmotnom majetku** za bežné účtovné obdobie a za bezprostredne predchádzajúce účtovné obdobie v nadväznosti na členenie položiek súvahy:

Dlhodobý hmotný majetok	Bežné účtovné obdobie - rok 2024								
	Pozemky	Stavby	Samostatné hnutelné veci a súbory hnutelných vecí	Pestovateľské celky trvalých porastov	Základné stádo a ťažné zvieratá	Ostatný DHM	Obstarávaný DHM	Poskytnuté preddavky na DHM	Spolu
a	b	c	d	e	f	g	h	i	j
Prvotné ocenenie									
Stav na začiatku účtovného obdobia	223 582	3 531 984	4 725 879				0	2 500	8 483 945
Prírastky	64 636	59 096	181 167				321 837	11 949	638 685
Úbytky			81 334				304 899	2 500	388 732
Presuny									
Stav na konci účtovného obdobia	288 218	3 591 080	4 825 712				16 938	11 949	8 733 898
Oprávky									
Stav na začiatku účtovného obdobia		1 822 440	2 368 185						4 190 625
Prírastky		129 217	492 583						621 800
Úbytky		0	81 334						81 334
Presuny									
Stav na konci účtovného obdobia		1 951 657	2 779 434						4 731 091
Opravné položky									
Stav na začiatku účtovného obdobia									
Prírastky									
Úbytky									
Presuny									
Stav na konci účtovného obdobia									
Zostatková hodnota									
Stav na začiatku účtovného obdobia	223 582	1 709 544	2 357 694				0	2 500	4 293 321
Stav na konci účtovného obdobia	288 218	1 639 423	2 046 279				16 938	11 949	4 002 807

Dlhodobý hmotný majetok	Bezprostredne predchádzajúce účtovné obdobie - rok 2023								
	Pozemky	Stavby	Samostatné hnutelné veci a súbory hnutelných vecí	Pestovateľské celky trvalých porastov	Základné stádo a ťažné zvieratá	Ostatný DHM	Obstarávaný DHM	Poskytnuté preddavky na DHM	Spolu
a	b	c	d	e	f	g	h	i	j
Prvotné ocenenie									
Stav na začiatku účtovného obdobia	221 550	3 160 033	3 208 559				321 549	904 900	7 816 591
Prírastky	2 032	371 952	1 603 550				1 655 985	2 500	3 636 018
Úbytky			86 230				1 977 534	904 900	2 968 664
Presuny									
Stav na konci účtovného obdobia	223 582	3 531 984	4 725 879				0	2 500	8 483 945
Oprávky									
Stav na začiatku účtovného obdobia		1 699 872	1 974 738						3 674 610
Prírastky		122 568	479 676						602 245
Úbytky		0	86 230						86 230
Presuny									
Stav na konci účtovného obdobia		1 822 440	2 368 185						4 190 625
Opravné položky									
Stav na začiatku účtovného obdobia									
Prírastky									
Úbytky									
Presuny									
Stav na konci účtovného obdobia									
Zostatková hodnota									
Stav na začiatku účtovného obdobia	221 550	1 460 161	1 233 821				321 549	904 900	4 141 981
Stav na konci účtovného obdobia	223 582	1 709 544	2 357 694				0	2 500	4 293 321

Komentár: ÚJ nekapitalizovala žiadne úroky do obstarávacej ceny odpisovaného dlhodobého majetku.

b) ÚJ neúčtovala o dlhodobom majetku, ku ktorému nemá vlastnícke právo (napr. majetok obstaraný finančným prenájmom, majetok pri ktorom vlastnícke právo nadobudol veriteľ zmluvou o zabezpečovacom prevode práva, ale ktorý užíva účtovná jednotka na základe zmluvy o výpožičke, cudzí majetok zverený do správy (napr. fond opráv pri správe bytov) – účtovná jednotka nemá obsahovú náplň pre tento bod.

Na dlhodobý hmotný majetok je zriadené záložné právo a iné ťarchy nasledovne:

1. Dlhodobý nehnuteľný majetok

pre **LV 3916** Okres: Bratislava III. obec: Bratislava-Nové Mesto, katastrálne územie: Vinohrady:

ZÁLOŽNÉ PRÁVO: v prospech Všeobecná úverová banka, a.s., IČO: 31320155, na pozemky registra C KN p.č. 5478/25, 5480/7, 5480/27 a na stavbu so súpisným číslom 6543 na parcele číslo 5480/27 a 5478/25, podľa V-19050/2018 zo dňa 18.07.2018

VECNÉ BREMENO 'in rem' na pozemok registra C KN parc.č.5480/56 spočívajúce v povinnosti vlastníka strpieť vstup, prechod, vjazd, a prejazd v prospech vlastníka nebytového priestoru zariadenie služieb (výrobné, nevýrobné, opravárenské) č.16, na -2.p., vchod Opavská 8A, podľa V-24126/2019 zo dňa 21.11.2019.

pre **LV 2079** Okres: Trnava, obec: Smolenice, katastrálne územie: Smolenice:

ZÁLOŽNÉ PRÁVO: parcely registra C č. 2347/2, 2348/21, 2348/22, 2348/23, parcely registra E č. 2068, 2070/2, 2071/2, 2074/2, stavby: sklad na parcele č. 2348/2, sklad na parcele č. 2348/4 a 2348/23, vážnica na parcele č. 2348/5, olejové hosp. na parcele č. 2348/6, vodáreň na parcele č. 2348/7, čistička na parcele č. 2348/8, sušička na parcele č. 2348/9, prymova linka na parcele č. 2348/10, velin na parcele č. 2348/11, administratívna budova súp. číslo 790 na parcele č. 2348/3 a 2348/21, oceľové obilné silo súp. číslo 881 na parcele č. 2348/12 v prospech Všeobecná úverová banka, a.s., IČO: 31 320 155, V-4428/2018 - Zmluva o zriadení záložného práva na nehnuteľné veci č. 949/2018/ZZ, vklad povolený dňa 03.09.2018 - 285/18

pre **LV 1030** Okres: Trnava, obec: Smolenice, katastrálne územie: Smolenice:

VECNÉ BREMENO podľa § 22 a nasl. zák. č. 79/1957 Zb. v spojení s § 96 ods. 4 zák. č. 251/2012 Z.z. v prospech Západoslovenská distribučná, a.s., IČO: 36 361 518, v rozsahu GP 122/2019 G1-1052/2019 (ZPMZ 1281) na pozemku parcela registra E č. 2072, týkajúce sa elektroenergetického zariadenia: 1x22 kV VN linka č. 1013 na trase Rz Smolenice - Dechtice TS13 ZSVaK - Z 4527/2019 - Návrh na záznam do KN zo dňa 6.8.2019 - 1410/19

pre **LV 330** Okres: Trnava, obec: Zavar, katastrálne územie: Zavar:

ZÁLOŽNÉ PRÁVO: na s.č.480 a parc.č. 198/39, s.č.481 a parc.č.198/40, s.č.563 a parc.č.198/87, s.č.565 a parc.č.198/43, s.č.566 a parc.č.198/44, s.č.477 a parc.č.198/45, s.č.459 a parc.č.198/51, parc.č.198/52, s.č.461 a parc.č.198/53, s.č.564 a parc.č.198/54, s.č.463 a parc.č.198/56, s.č.465 a parc.č.198/57, s.č.467 a parc.č.198/58, s.č.469 a parc.č.198/59, s.č.473 a parc.č.199/2, parc.č.198/2, 198/3, 198/88 (GP č. 36651133-D-Gs-P-297/2018 - Z 4719/2018), 198/89 (GP čDol. 36651133-7/2019 - Z 1580/2019), 198/12, 198/13, 198/75, 198/76, 201/1, 201/3, 202/11 (GP č. 15/2008 - V 6281/08); (GP č. 21/2014 - Z 4321/15) - Slovenská sporiteľňa a.s., IČO 00151653 - Úverová zmluva č.286/AU/OC/2003 zo dňa 7.7.2003 - V 3290/03 - Zmluva o zriadení záložného práva právoplatná dňa 14.7.2003 - v.z. 203/03, 127/08, 434/15, 423/18, 249/19, 1598/19

ZÁLOŽNÉ PRÁVO na stavbu skladová hala so s.č. 562 na parcele registra C č. 198/89 v prospech: Slovenská sporiteľňa a.s., IČO:00151653, Tomášikova 48, Bratislava, SR; V 5231/2019 - Záložná zmluva k nehnuteľnostiam č. 1166/CC/16-ZZ4, vklad povolený dňa 21.08.2019 - 1579/19

VECNÉ BREMENO: Na nehn. parc.č. 201/1 - právo prechodu a prejazdu motorovým a nemotorovým vozidlom v prospech každodobého vlastníka nehn. parc.č. 202/3, 202/10, - V 6281/08 - Zmluva o zriadení vecného bremena právopl. dňa 16.10.2008 -v.z.127/08, 60/13, 319/19

Z 847/12: Vecné bremeno podľa § 22 a nasl. Zákona č. 79/1957 Zb. o výrobe, rozvoje a spotrebe elektriny (elektrizácia zákon) v spojení s § 69 ods. 10 zákona č. 656/2004 Z.z. o energetike a o zmene niektorých zákonov v prospech spoločnosti Západoslovenská distribučná, a.s., Čulenova 6, 816 47 Bratislava, IČO: 36361518,

podľa geometrického plánu č. 395/2011, úradne overeného pod č. 1459/2011 na pozemok registra C KN par.č. 201/3, týkajúci sa elektroenergetického zariadenia: 1x110 kV vedenie č. 8761 na trase na trase Trnava II - Tr Trnava I. - v.z.77/12, 68/17

Z 3972/12: Vecné bremeno podľa § 22 a nasl. Zákona č. 79/1957 Zb. o výrobe, rozvode a spotrebe elektriny (elektrizačný zákon) v spojení s § 69 ods. 10 zákona č. 656/2004 Z.z. o energetike a o zmene niektorých zákonov v prospech spoločnosti Západoslovenská distribučná, a.s., Čulenova 6, 816 47 Bratislava, IČO: 36361518, podľa geometrického plánu č. 297/2012, úradne overeného pod č. 711/2012 na pozemok registra C KN par.č. 201/3, týkajúci sa elektroenergetického zariadenia: 1x110 kV vedenie č. 8783 na trase Rz Trnava 4 - Rz Trnava 2 - 57/13

pre LV **272** Okres Galanta, obec Dolná Streda, katastrálne územie Dolná Streda:

VECNÉ BREMENO: Z 6227/2016-Vecné bremeno podľa § 22 a nasl. Zákona č. 79/1957 Zb.o výrobe, rozvode a spotrebe elektriny /elektrizačný zákon/ v spojení s § 96 ods. 4 zákona č. 251/2012 Z.z. o energetike a o zmene a doplnení niektorých zákonov v prospech spoločnosti Západoslovenská distribučná, a.s., IČO: 36 361 518, so sídlom Čulenova 6, 816 47 Bratislava, podľa geometrického plánu č. 45 961 581-122/16 na pozemky týkajúce sa elektroenergetického zariadenia: 1x22kV VN linka č.1026 na trase Rz Kráľová nad Váhom - Sereď Niklová huta - č.z 446/16 KNE parc. č. 1268

pre LV **4136** Okres Galanta, obec Dolná Streda, katastrálne územie Dolná Streda:

VECNÉ BREMENO: Z 4702/2011-Vecné bremeno podľa § 22 a nasl. Zákona č. 79/1957 Zb.o výrobe, rozvode a spotrebe elektriny /elektrizačný zákon/ v spojení s § 69 ods. 10 zákona č. 656/2004 Z.z. o energetike a o zmene niektorých zákonov v prospech spoločnosti ZSE Distribúcia, a.s., IČO: 36 361 518, so sídlom Čulenova 6, 816 47 Bratislava, podľa geometrického plánu č. 45 961 581-55/11, na pozemky týkajúce sa elektroenergetického zariadenia: 1x110 kV vedenie č. 8771 Križovany - VE Kráľová nad Váhom.- č.z. 25/2012 - časť KN-E parc.č. 1548/200 geom. plánom 98-6/2005 usporiad. do KNC parc. 1496/26,1496/27,149/28,1496/61,1496/62,1496/63,1496/64,1496/65 - č.z. 592/14 - časť KN-E parc.č. 1207 geom. plánom 7-5/2022 usporiad. do KN-C parc.487/18, 781/3, 782/12, 782/13 - č.z. 238/23

Z 6227/2016-Vecné bremeno podľa § 22 a nasl. Zákona č. 79/1957 Zb.o výrobe, rozvode a spotrebe elektriny /elektrizačný zákon/ v spojení s § 96 ods. 4 zákona č. 251/2012 Z.z. o energetike a o zmene a doplnení niektorých zákonov v prospech spoločnosti Západoslovenská distribučná, a.s., IČO: 36 361 518, so sídlom Čulenova 6, 816 47 Bratislava, podľa geometrického plánu č. 45 961 581-122/16 na pozemky týkajúce sa elektroenergetického zariadenia: 1x22kV VN linka č.1026 na trase Rz Kráľová nad Váhom - Sereď Niklová huta - č.z 446/16 KNE parc.č.1631

ku KNE parc. č. 1631 Vecné bremeno podľa § 11 ods.1 zák. č. 251/2012 Z. z. o energetike a o zmene niektorých zákonov v prospech spoločnosti Západoslovenská distribučná a.s., IČO: 36361518, Čulenova 6, 816 47 Bratislava, in personam predmetom ktorého je povinnosť povinného z vecného bremena strpieť na časti zaťaženej nehnuteľnosti (v rozsahu podľa GP. č. 46193537-613/2021, overený pod č. 330/2022, č. 46193537-610/2021, overený pod č.527/2022), zriadenie elektroenergetických zariadení, právo vstupu na zaťažené nehnuteľnosti v rozsahu nevyhnutnom na výkon povolenej činnosti, Z 3258/2022, - č. z. 178/22.

pre LV **3391** Okres Galanta, obec Dolná Streda, katastrálne územie Dolná Streda:

VECNÉ BREMENO: Z 6227/2016-Vecné bremeno podľa § 22 a nasl. Zákona č. 79/1957 Zb.o výrobe, rozvode a spotrebe elektriny /elektrizačný zákon/ v spojení s § 96 ods. 4 zákona č. 251/2012 Z.z. o energetike a o zmene a doplnení niektorých zákonov v prospech spoločnosti Západoslovenská distribučná, a.s., IČO: 36 361 518, so sídlom Čulenova 6, 816 47 Bratislava, podľa geometrického plánu č. 45 961 581-122/16 na pozemky týkajúce sa elektroenergetického zariadenia: 1x22kV VN linka č.1026 na trase Rz Kráľová nad Váhom - Sereď Niklová huta - č.z 446/16 KNE parc.č.1273

2. Dlhodobý hnutelný majetok:

ZÁLOŽNÉ PRÁVO na linku pozberovej úpravy poľnohospodárskych plodín umiestnenú v skladovom areály Dolná Streda nasledovne: V zmysle prílohy č. 1 k Zmluve o zriadení záložného práva na hnutelné veci č. LZL/22/10107 zo dňa 30.11.2022 (ďalej len ako "Záložná zmluva") uzavretej medzi záložným veriteľom - VÚB, a.s. so sídlom Mlynské nivy 1, 829 90 Bratislava, Slovenská republika, IČO: 31320155, Registrácia: Obchodný register Okresný súd Bratislava I, oddiel Sa, vložka č. 341/B (ďalej ako „Záložný veriteľ“) a záložcom -Anja, spol. s r.o. so sídlom Opavská 18/A/6543, 831 01 Bratislava, Slovenská republika, IČO: 17328560, Registrácia: Obchodný register Mestský súd Bratislava III, oddiel Sro, vložka č. 1424/B (ďalej ako „Záložca“), ako „Záloh“ sú špecifikované: Výrobca, značka: Linka na čistenie plodín s príslušenstvom, rok výroby 2022. Presný názov dielov: Výrobné číslo: Vibrační triedič JCM 15223 C2P3A3 220235, Ventilátor JVR 560.1-2 H 220236, Těsnící ústrojí JVL 250.2 220237, Odstředivý odlučovač JVC 2x800, Vibrační třídič JCM 15223 C2P3A3 220174, Ventilátor JVR 560.1-2 H 220175, Těsnící ústrojí JVL 250.2 220176, Odstředivý odlučovač JVC 2x800, Zalomený redler pod příjmový koš KTIG 30/40 73225-20, Zalomený redler pod příjmový koš KTIG 30/40 74206 11, Korečkový elevátor E80 – délka 14,5m 22-0148-01, Korečkový elevátor E80 – délka 12,5m 22-0148-04, Korečkový elevátor E80 – délka 12,5m 22-0148-05, Korečkový elevátor E80 – délka 13,5m 22-0148-09, Korečkový elevátor E40 – délka 9,0m 22-0543-01, Korečkový elevátor E80 – délka 19,2m 22-0543-02, Korečkový elevátor E40 – délka 17,0m 22-0543-03, Pásový dopravník 650 se shrnovacím vozíkem 22-0148-11, Pásový dopravník 650 se shrnovacím vozíkem 22-0148-12, Řetězový dopravník CHC200 – délka 7m 22-0543-04, Šnekový dopravník žlabový DŠ 250 – délka 14m V22-023/1, Šnekový dopravník žlabový DŠ 250 – délka 14m V22-023/2, Šnekový dopravník žlabový DŠ 250 – délka 3m V22-023/3, Šnekový dopravník žlabový DŠ 160 – délka 1,8m 190-18, Ocelové silo s výsypkou 050560 26, Sušička EcoSerie E 400, Elektrický rozvaděč, Umístění: Galantská cesta 589, 925 63 Dolná Streda, Slovenská republika, vrátane príslušenstva a všetkých dokumentov potrebných na užívanie vyššie uvedených vecí a na nakladanie s nimi (vrátane všetkých užívateľských príručiek, manuálov, výrobnej, projektovej alebo inej dokumentácie), ako aj všetky nároky zo záruk daných v súvislosti s týmito vecami všetkými tretími osobami.

ZÁLOŽNÉ PRÁVO na linku pozberovej úpravy poľnohospodárskych plodín umiestnenú v skladovom areály Veľké Úľany nasledovne: V zmysle ZMLUVY O ZRIADENÍ ZÁLOŽNÉHO PRÁVA NA HNUTELNÉ VECI č. LZL/22/10108 zo dňa 27.6.2023 uzatvorenou medzi Záložným veriteľom - VÚB, a.s. so sídlom Mlynské nivy 1, 829 90 Bratislava, Slovenská republika, IČO: 31320155, Registrácia: Obchodný register Mestský súd Bratislava III, oddiel Sa, vložka č. 341/B a Záložcom - Anja, spol. s r.o. so sídlom Opavská 18/A/6543, 831 01 Bratislava, Slovenská republika, IČO: 17328560, Registrácia: Obchodný register Mestský súd Bratislava III, oddiel Sro, vložka č. 1424/B. Záloh znamená všetky veci a práva určené v prílohe č. 1.Záložnej zmluvy: Výrobca / značka: Linka na čistenie plodín s príslušenstvom: manipulačná technika, 2 x silo, dopravné cesty a výťahy, cyklón, sušička výrobné číslo 125998 a rok výroby 2022, čistička výrobné číslo 780031 a rok výroby 2022.

Umístění: Štefana Majora 441/68, 925 22, Veľké Úľany, Slovenská republika vrátane príslušenstva a všetkých dokumentov potrebných na užívanie vyššie uvedených vecí a na nakladanie s nimi (vrátane všetkých užívateľských príručiek, manuálov, výrobnej, projektovej alebo inej dokumentácie), ako aj všetky nároky zo záruk daných v súvislosti s týmito vecami všetkými tretími osobami.

c.1) **Dlhodobý nehmotný majetok**, na ktorý je zriadené záložné právo a dlhodobý nehmotný majetok, pri ktorom má účtovná jednotka obmedzené právo s ním nakladať:

Dlhodobý nehmotný majetok	Hodnota za bežné účtovné obdobie
Dlhodobý nehmotný majetok, na ktorý je zriadené záložné právo	0
Dlhodobý nehmotný majetok, s obmedzeným právom s ním nakladať	0

c.2) **Dlhodobý hmotný majetok**, na ktorý je zriadené záložné právo a dlhodobý hmotný majetok, pri ktorom má účtovná jednotka obmedzené právo s ním nakladať (hodnoty vyjadrujú účtovnú zostatkovú hodnotu k 31.12.2023):

Dlhodobý hmotný majetok	Hodnota za bežné účtovné obdobie
Dlhodobý hmotný majetok, na ktorý je zriadené záložné právo	2 362 298
Dlhodobý hmotný majetok, s obmedzeným právom s ním nakladať	0

d) Majetok, ktorým je **goodwill** – bez náplne

e) **Výskumná a vývojová činnosť** – bez náplne

f) Informácie **o štruktúre dlhodobého finančného majetku (DFM) a jeho umiestnení** v členení v nadväznosti na položky súvahy, ak prostredníctvom tohto umiestnenia vykonáva v inej účtovnej jednotke rozhodujúci vplyv, spoločný rozhodujúci vplyv, podstatný vplyv; uvádza sa aj obchodné meno, sídlo, podiel na základnom imaní a podiel na iných zložkách vlastného imania, výška vlastného imania a výsledok hospodárenia tejto inej účtovnej jednotky - **bez náplne**

g,i,j) Informácie **o dlhodobom finančnom majetku** v členení podľa jednotlivých položiek súvahy na začiatku bežného účtovného obdobia, prírastky, úbytky a presuny tohto majetku (zmeny) počas bežného účtovného obdobia a stav na konci bežného účtovného obdobia – **bez náplne**

h) Ocenenie dlhodobého finančného majetku ku dňu, ku ktorému sa zostavuje účtovná závierka **reálnou hodnotou (RH)** alebo **metódou vlastného imania (VI)** podľa § 27 zákona o účtovníctve a vplyve takéhoto ocenenia na výsledok hospodárenia alebo na výšku vlastného imania: **bez náplne**.

k) Dlhodobý finančný majetok, na ktorý je zriadené záložné právo a o dlhodobom finančnom majetku, pri ktorom má účtovná jednotka obmedzené právo s ním nakladať:

Dlhodobý finančný majetok	Hodnota za bežné účtovné obdobie
Dlhodobý finančný majetok, na ktorý je zriadené záložné právo	0
Dlhodobý finančný majetok, s obmedzeným právom s ním nakladať	0

l) **Informácie o podielových certifikátoch** (konvertibilných dlhopisoch, warantoch, opciách alebo podobných cenných papieroch) - uvádza sa ich počet a rozsah práv, ktoré predstavujú: **bez náplne**

m) **Opravné položky k zásobám** v členení v nadväznosti na položky súvahy, pričom sa uvádza ich stav na začiatku bežného účtovného obdobia, tvorba, zúčtovanie opravných položiek počas účtovného obdobia a stav na konci účtovného obdobia, ako aj dôvod ich tvorby, zúčtovania:

Zásoby	Bežné účtovné obdobie – rok 2024				
	Stav OP na začiatku účtovného obdobia	Tvorba OP	Zúčtovanie OP z dôvodu zániku opodstatnenosti	Zúčtovanie OP z dôvodu vyradenia majetku z účtovníctva	Stav OP na konci účtovného obdobia
Materiál	0	0	0	0	0
Nedokončená výroba a polotovary vlastnej výroby	0	0	0	0	0
Výrobky	0	0	0	0	0
Zvieratá	0	0	0	0	0

Tovar	25 375	0	29	25 346	0
Poskytnuté preddavky na zásoby	102 853	0	0	0	102 853
Zásoby spolu (R34 súvahy):	128 228	0	29	25 346	102 853

Komentár k opravným položkám k zásobám:

- **Dôvod tvorby** – v roku 2024 nedošlo k žiadnej novej tvorbe opravnej položky k zásobám tovaru.
- **Dôvod zúčtovania** – opravná položka k tovaru, ktorá bola vytvorená k 31.12.2023 bola v roku 2024 zúčtovaná v plnom rozsahu. Opravná položka k tovaru bola z väčšej časti (25.346 EUR) použitá v dôsledku vyradenia tovaru predajom, z menšej časti (29 EUR) bola zrušená v dôsledku zániku opodstatnenosti jej existencie). Opravná položka k poskytnutým preddavkom na zásoby ostala v roku 2024 bez zmeny a pohybu.
- **Spôsob výpočtu** – je stanovený v internej smernici ÚJ. Pri tvorbe opravnej položky k zásobám tovaru je to cenová kalkulácia, ktorá porovnáva zrealizovanú (prípadne jej odhad) čistú realizačnú hodnotu konkrétneho tovaru a jeho obstarávaciu hodnotu k závierkovému dňu. Pri tvorbe opravnej položky k poskytnutým preddavkom na zásoby je hlavným kritériom odborné posúdenie schopnosti dlžníka splniť svoj záväzok. Vytvárajú sa tu opravné položky rozhodnutím vedenia spoločnosti z dôvodu závažných pochybností o ekonomickej situácii dlžníka (tvorba mimoriadnych opravných položiek v prípade, že sa dlžník dostal do konkurzu, reštrukturalizácie alebo nastala iná skutočnosť, ktorá mala za následok ohrozenie schopnosti dlžníka uhradiť svoje záväzky).

n) **Zásoby**, na ktoré je zriadené záložné právo a zásoby, pri ktorých má účtovná jednotka obmedzené právo s nimi nakladať: všetky zásoby sú predmetom záložného práva, v prospech bankových ústavov (Slovenská sporiteľňa, a.s., a Všeobecná úverová banka, a.s.), ktoré spoločnosti poskytujú úverovanie.

Zásoby	Hodnota za bežné účtovné obdobie
Zásoby, na ktoré je zriadené záložné právo	5 598 695
Zásoby, s obmedzeným právom s nimi i nakladať	0

o) **Zákazková výroba** (§ 30 PU) a **zákazková výstavba nehnuteľnosti určenej na predaj** (§ 30d PU): **bez náplne**

p) Najvýznamnejšie položky **pohľadávok**, pričom sa tiež uvádzajú opravné položky (OP) za účtovné obdobie, s uvedením stavu na začiatku účtovného obdobia, tvorba, zúčtovanie opravných položiek a stav na konci účtovného obdobia a osobitne sa uvádza dôvod ich tvorby a zúčtovania:

Pohľadávky	Bežné účtovné obdobie – rok 2024				
	Stav OP na začiatku účtovného obdobia	Tvorba OP	Zúčtovanie OP z dôvodu zániku opodstatnenosti	Zúčtovanie OP z dôvodu vyradenia majetku z účtovníctva	Stav OP na konci účtovného obdobia
Dlhodobé pohľadávky celkom (R41 súvahy)	0	0	0	0	0
- z toho: dlhé pohľadávky z obchodného styku	0	0	0	0	0
- z toho: ostatné dlhé pohľadávky	0	0	0	0	0
Krátkodobé pohľadávky celkom (R53 súvahy)	1 310 206	855 823	664 036	23 867	1 478 126

- z toho: krátke pohľadávky z obchodného styku	1 310 206	855 823	664 036	23 867	1 478 126
- z toho: ostatné krátke pohľadávky	0	0	0	0	0

Komentár k opravným položkám k pohľadávkam:

- **Dôvod tvorby** - opravných položiek je prechodné znehodnotenie z dôvodu, že pohľadávky sú po lehote splatnosti, prípadne sa jedná o pohľadávky v konkurznom alebo reštrukturalizačnom konaní alebo o pohľadávky inak rizikové.
- **Dôvod zúčtovania** – opravných položiek je vyradenie pohľadávky zo súvahy (odpis pohľadávky) alebo zánik titulu prechodného znehodnotenia, lebo pohľadávka bola zaplatená (buď úplne alebo čiastočne).
- **Spôsob výpočtu** – je stanovený v internej smernici ÚJ. Hlavným kritériom je omeškanie dlžníka s úhradou podľa stavu k 31.12.2024. (91-180 dní = tvorba OP vo výške 1/3 z hodnoty pohľadávky po splatnosti, 181-360 dní po splatnosti = tvorba OP vo výške 2/3 z hodnoty pohľadávky po splatnosti, nad 360 dní po splatnosti = tvorba OP vo výške 3/3 z hodnoty pohľadávky po splatnosti. Okrem tohto kritéria sa vytvárajú opravné položky aj v osobitných prípadoch rozhodnutím vedenia spoločnosti z dôvodu závažných pochybností o platobnej schopnosti dlžníka (tvorba mimoriadnych opravných položiek v prípade, že sa dlžník dostal do konkurzu, reštrukturalizácie alebo nastala iná skutočnosť, ktorá mala za následok ohrozenie schopnosti dlžníka uhradiť svoje záväzky).

q) **Hodnota pohľadávok do lehoty splatnosti a po lehote splatnosti:**

názov položky	Bežné účtovné obdobie – rok 2024		
	do lehoty splatnosti	po lehote splatnosti	pohľadávky spolu
Dlhodobé pohľadávky (R41 súvahy)	168 937	0	168 937
Krátkodobé pohľadávky (R53)	5 529 202	8 176 658	13 705 860

názov položky	Bezprostredne predchádzajúce účtovné obdobie – rok 2023		
	do lehoty splatnosti	po lehote splatnosti	pohľadávky spolu
Dlhodobé pohľadávky (R41 súvahy)	187 031	0	187 031
Krátkodobé pohľadávky (R53)	6 474 943	9 346 730	15 821 673

r) Hodnota pohľadávok zabezpečených záložným právom alebo inou formou zabezpečenia s uvedením formy zabezpečenia, hodnota pohľadávok, na ktoré sa zriadilo záložné právo a hodnota pohľadávok, pri ktorých má účtovná jednotka obmedzené právo s nimi nakladať:

Opis predmetu záložného práva	Bežné účtovné obdobie	
	Hodnota predmetu záložného práva	Hodnota pohľadávky
Pohľadávky kryté záložným právom alebo inou formou zabezpečenia	-	-
Hodnota pohľadávok, na ktoré sa zriadilo záložné právo	X	13 874 797
Hodnota pohľadávok, s obmedzeným právom s nimi nakladať	X	-

s) Výpočet odloženej daňovej pohľadávky (§ 10 PU):

titul	druh dočasného rozdielu	2023	2024
nedaňové OP k pohľadávkam z obch. styku	dočasný rozdiel odpočítateľný	840 772	967 498
nedaňové OP k poskytnutým preddavkom na zásoby	dočasný rozdiel odpočítateľný	102 853	102 853
nedaňové opravné položky k zásobám (tovar)	dočasný rozdiel odpočítateľný	25 375	0
nedaňové rezervy	dočasný rozdiel odpočítateľný	6 850	7 000
dočasne neuplatnený daňový odpis DM	dočasný rozdiel odpočítateľný	17 903	17 903
rozdiel (účtovné odpisy DM - daňové odpisy DM)	dočasný rozdiel zdaniteľný	-184 337	-449 304
záväzky podmienené úhradou	dočasný rozdiel odpočítateľný	15 945	7 839
náklady podmienené úhradou	dočasný rozdiel odpočítateľný	65 262	50 115
spolu		890 623	703 905
%		21	24
stav odloženej daňovej pohľadávky k 31.12.		187 031	168 937

t) Informácie o zložkách **krátkodobého finančného majetku (krátkodobý FM): nemáme obsahovú náplň**

u) Ocenenie krátkodobého finančného majetku ku dňu, ku ktorému sa zostavuje účtovná závierka **reálnou hodnotou (RH)** alebo **metódou vlastného imania (VI)** podľa § 27 zákona o účtovníctve a vplyve takéhoto ocenenia na výsledok hospodárenia alebo na výšku vlastného imania: **nemáme obsahovú náplň**

v) Opravné položky ku krátkodobému finančnému majetku (KFM) za účtovné obdobie, s uvedením stavu na začiatku účtovného obdobia, tvorby, zúčtovania opravných položiek k nemu a ich stavu na konci účtovného obdobia, pričom osobitne sa uvádza dôvod ich tvorby, zúčtovania: **nemáme obsahovú náplň**

w) Krátkodobý finančný majetok, na ktorý bolo zriadené záložné právo a krátkodobý finančný majetok, pri ktorom má účtovná jednotka obmedzené právo s ním nakladať: **nemáme obsahovú náplň**

x) Informácie o vlastných akciách : **nemáme obsahovú náplň**

y) Významné položky časového rozlíšenia aktív - nákladov budúcich období a príjmov budúcich období:

Názov položky	Suma
Náklady budúcich období dlhodobé – účet 381A, 382A (R75 súvahy)	96
Náklady budúcich období krátkodobé – účet 381A, 382A (R76 súvahy)	35 943
- poistné (PZP, HP, dlhodobého majetku, pohľadávok)	31 054
- iné	4 889
Príjmy budúcich období dlhodobé – účet 385A (R77 súvahy)	0
Príjmy budúcich období krátkodobé – účet 385A (R78 súvahy)	31 214
- úroky voči obchodným partnerom	31 214

2) Informácie k položkám – PASÍV SÚVAHY

a) Vlastné imanie za bežné účtovné obdobie, a to:

1. Opis základného imania*:

Spoločník	Výška podielu na základnom imaní		Podiel na hlasovacích právach v %
	absolútne €	v %	
a	b	c	d
Ing. Oto Štefanička	46 000	46,0	46,0
Ing. Vladimír Pinček	46 000	46,0	46,0
Ing. Rastislav Tirscher	8 000	8,0	8,0
spolu	100 000	100,0	100,0

2. Hodnota upísaného vlastného imania – **nemáme obsahovú náplň.**3. Rozdelenie účtovného zisku vykázaného v predchádzajúcom účtovnom období (za rok 2023):

Názov položky	Bezprostredne predchádzajúce účtovné obdobie
Účtovný zisk	2 083 495
Rozdelenie účtovného zisku	Bežné účtovné obdobie
Prídel do zákonného rezervného fondu	
Prídel do štatutárnych a ostatných fondov	
Prídel do sociálneho fondu	
Prídel na zvýšenie základného imania	
Úhrada straty minulých období	
Prevod do nerozdeleného zisku minulých rokov	
Rozdelenie podielu na zisku spoločníkom	2 083 495
Iné	
Spolu	2 083 495

4. Prehľad o sumách, ktoré neboli účtované ako náklad alebo výnos, ale priamo na účty vlastného imania, najmä zmeny reálnej hodnoty majetku, zmeny hodnoty majetku pri použití metódy vlastného imania (§ 27 ZoU; § 14 PU): **bez náplne**5. Zisk na akciu alebo podiel na základnom imaní: **bez náplne**

6. Navrhnuté rozdelenie účtovného zisku 2024: dosiahnutý hospodársky zisk po zdanení: 1.717.297,25 EUR

- vyplatenie spoločníkom s.r.o. (dividendy): 1.717.297,25 EUR

b) Jednotlivé **druhy rezerv** za bežné účtovné obdobie s uvedením ich stavu na začiatku bežného účtovného obdobia, ich tvorba, použitie, zrušenie počas bežného účtovného obdobia, ich stav na konci účtovného obdobia, pričom sa uvedie predpokladaný **rok použitia** rezerv:

Názov položky	Bežné účtovné obdobie – rok 2024				
	Stav na začiatku účtovného obdobia	Tvorba	Použitie	Zrušenie	Stav na konci účtovného obdobia
Dlhodobé rezervy spolu (riadok 118 súvahy):	0	0	0	0	0
Krátkodobé rezervy spolu (riadok 136 súvahy):	87 630	64 096	87 630	0	64 096
z toho: R na nevyčerpané dovolenky	80 780	57 096	80 780	0	57 096
R na audit ÚZ a overenie VS	6 850	7 000	6 850	0	7 000

Predpokladaný rok použitia krátkodobých rezerv je: v roku nasledujúcom po vytvorení rezervy.

Názov položky	Bezprostredne predchádzajúce účtovné obdobie – rok 2023				
	Stav na začiatku účtovného obdobia	Tvorba	Použitie	Zrušenie	Stav na konci účtovného obdobia
Dlhodobé rezervy spolu (riadok 118 súvahy):	0	0	0	0	0
Krátkodobé rezervy spolu (riadok 136 súvahy):	98 574	87 630	98 574	0	87 630
z toho: R na nevyčerpané dovolenky	91 724	80 780	91 724	0	80 780
R na audit ÚZ a overenie VS	6 850	6 850	6 850	0	6 850

c) Hodnota záväzkov do lehoty splatnosti a po lehote splatnosti:

názov položky	Bežné účtovné obdobie – rok 2024		
	do lehoty splatnosti	po lehote splatnosti	záväzky spolu
Dlhodobé záväzky (R102 súvahy)	36 544	0	36 544
Krátkodobé záväzky (R122 súvahy)	8 857 409	466 633	9 324 042

názov položky	Bezprostredne predchádzajúce účtovné obdobie – rok 2023		
	do lehoty splatnosti	po lehote splatnosti	záväzky spolu
Dlhodobé záväzky (R102 súvahy)	35 639	0	35 639
Krátkodobé záväzky (R122 súvahy)	8 327 774	835 230	9 163 004

d) Štruktúra záväzkov podľa zostatkovej doby splatnosti v členení v nadväznosti na položky súvahy; uvádza sa hodnota záväzkov so zostatkovou dobou splatnosti viac ako 5 rokov:

Názov položky	Bežné účtovné obdobie – rok 2024	Bezprostredne predchádzajúce účtovné obdobie – rok 2023
Dlhodobé záväzky spolu (R102)	36 544	35 639
Záväzky so zostatkovou dobou splatnosti do 5 rokov vrátane	36 544	35 639
Záväzky so zostatkovou dobou splatnosti nad 5 rokov	0	0
Krátkodobé záväzky spolu (R122)	9 324 042	9 163 004
Záväzky so zostatkovou dobou splatnosti do 1 roka vrátane	8 857 409	8 327 774
Záväzky po lehote splatnosti	466 633	835 230

[Vysvetlivky: Zostatková doba splatnosti záväzku alebo jeho časti – je rozdiel medzi dohodnutou dobou splatnosti záväzkov a závierkovým dňom (§ 12 PU).]

e) Hodnota záväzkov zabezpečených záložným právom alebo zabezpečených inou formou zabezpečenia, a to s uvedením formy zabezpečenia: žiadne

Položky záväzkov	Bežné účtovné obdobie	
	Forma Zabezpečenia	Hodnota záväzkov
Záväzky zabezpečené záložným právom	-	-
Záväzky zabezpečené inou formou zabezpečenia	-	-

f) Výpočet odloženého daňového záväzku (§ 10 PU): účtovná jednotka má odloženú daňovú pohľadávku.

g) Záväzky zo sociálneho fondu (účet 472):

Názov položky	Bežné účtovné obdobie	Bezprostredne predchádzajúce účtovné obdobie
Začiatkový stav sociálneho fondu (SF)	35 639	32 463
Tvorba sociálneho fondu na ťarchu nákladov	14 829	15 898
Tvorba sociálneho fondu zo zisku		
Ostatná tvorba sociálneho fondu		
Tvorba sociálneho fondu spolu	14 829	15 898
Čerpanie sociálneho fondu	13 924	12 722
Konečný zostatok SF (R114 súvahy):	36 544	35 639

h) Vydané dlhopisy: nemáme náplň pre tento bod

i.1) Bankové úvery, pôžičky a návratné finančné výpomoci – mena, charakter, hodnota v cudzej mene, hodnota v eurách, výška úroku, splatnosť, forma zabezpečenia:

Bežné účtovné obdobie						
Názov položky	Mena	Charakter úveru (napr. investičný, prevádzkový, preklenovací)	Hodnota v CM	Hodnota v eur*	Výška úroku (%)**	Splatnosť
Dlhodobé bankové úvery (R121 súvahy)						
VUB, leasingový úver DS – dlhodobá časť	EUR	investičný	-	273 055	1,450	28.01.2029
VUB, leasingový úver VU – dlhodobá časť	EUR	investičný	-	509 426	1,500	30.06.2029
Krátkodobé bankové úvery (R139 súvahy)						
SLSP, termínovaný úver	EUR	prevádzkový	-	3 045 435	5,082	31.08.2025
VUB, leasingový úver DS – krátkodobá časť	EUR	investičný	-	85 970	1,450	31.12.2025
VUB, leasingový úver VU – krátkodobá časť	EUR	investičný	-	140 708	1,500	31.12.2025
Krátkodobé finančné výpomoci (R140 súvahy)						
Ostatné krátkodobé finančné výpomoci***	EUR	prevádzkový	-	4 562 446	3,987	priebežná

*Stav k 31.12.2024

**Výška úroku (%) = platná úroková sadzba k 31.12.2024

***Výška úrokovej sadzby pri ostatných krátkodobých finančných výpomociach v prípade, ak pôžička nie je bezúročná.

i.2) Bankové úvery, pôžičky a návratné finančné výpomoci - **forma zabezpečenia**:

Bankové úvery sú zabezpečené záložným právom v Notárskom centrálnom registri záložných práv. Účtovná jednotka má založené pohľadávky, zásoby a dlhodobý hmotný majetok nehnuteľný a dlhodobý hmotný majetok hnutel'ny.

j) Významné položky časového rozlíšenia pasív - výdavkov budúcich období a výnosov budúcich období – nie je obsahová náplň.

Názov položky	Suma
Výdavky budúcich období dlhodobé - účet 383A (R142 súvahy)	-
Výdavky budúcich období krátkodobé – účet 383A (R143 súvahy)	-
Výnosy budúcich období dlhodobé – účet 384A (R144 súvahy)	-
Výnosy budúcich období krátkodobé – účet 384A (145 súvahy)	-
	-

3) Majetok prenatý formou finančného prenájmu v poznámkach prenajímateľa: **bez náplne**

4) Majetok prenatý formou finančného prenájmu v poznámkach nájomcu: **bez náplne**

5) O odloženej dani z príjmov sa uvádzajú informácie o:

5a) Sume odložených daní z príjmov účtovaných v bežnom účtovnom období ako náklad alebo výnos vyplývajúcej zo zmeny sadzby dane z príjmov: k 01.01.2025 došlo k zmene sadzby dane z príjmov z 21% na 24%. Vplyvom tejto zmeny došlo k navýšeniu odloženej daňovej pohľadávky o 21.117 EUR.

Názov položky	Suma
Odložená daňová pohľadávka (stav k 31.12.2023), sadzba dane z príjmu 21%	187 031
Odložená daňová pohľadávka (stav k 31.12.2024) pred zmenou sadzby dane z príjmu	147 820
Odložená daňová pohľadávka (stav k 31.12.2024) prepočet na novú sadzbu dane z príjmu 24%	168 937

5b-e) Ďalšie informácie o odloženej dani: **bez náplne**

5f) Ďalšie informácie o odloženej dani – vzťah medzi sumou splatnej dane z príjmov a sumou odloženej dane z príjmov a medzi výsledkom hospodárenia pred zdanením, a to číselné porovnanie sumy splatnej dane z príjmov a sumy odloženej dane z príjmov a výsledku hospodárenia pred zdanením vynásobeným príslušnou sadzbou dane z príjmov (**teoretická daň**):

Bežné účtovné obdobie – rok 2024				
č.	Názov položky	základ dane	suma dane	% dane
1	Výsledok hospodárenia pred zdanením (R100 DP)	2 231 824	x	x
2	Teoretická daň (bez pripočítateľných a odpočítateľných položiek)	2 231 824	468 683	21,00
3	Pripočítateľné položky spolu (R200 DP)	1 242 490	260 923	21,00
4	Odpočítateľné položky (R300 DP)	1 113 866	233 912	21,00
5	Odpočet daňovej straty (R410 DP)	0	0	21,00
6	Základ dane (R500 DP):	2 360 448	495 694	21,00
7	Úpravy splatnej dane (úľavy, zápočet, licencia)	0	0	21,00
8	Splatná daň z príjmov po úpravách (vrátane zrážkovej dane):	2 231 824	496 433	22,24
9	Odložená daň z príjmov:	2 231 824	18 094	0,81
10	CELKOVÁ DAŇ Z PRÍJMOV:	2 231 824	514 527	23,05

Bezprostredne predchádzajúce účtovné obdobie – rok 2023				
č.	Názov položky	základ dane	suma dane	% dane
1	Výsledok hospodárenia pred zdanením (R100 DP)	2 700 840	x	x
2	Teoretická daň (bez pripočítateľných a odpočítateľných položiek)	2 700 840	567 176	21,00
3	Pripočítateľné položky spolu (R200 DP)	1 049 757	220 449	21,00
4	Odpočítateľné položky (R300 DP)	975 856	204 930	21,00
5	Odpočet daňovej straty (R410 DP)	0	0	21,00
6	Základ dane (R500 DP):	2 774 741	582 696	21,00
7	Úpravy splatnej dane (úľavy, zápočet, licencia)	0	0	21,00
8	Splatná daň z príjmov po úpravách (vrátane zrážkovej dane):	2 700 841	582 696	21,57
9	Odložená daň z príjmov:	2 700 841	34 650	1,28
10	CELKOVÁ DAŇ Z PRÍJMOV:	2 700 841	617 345	22,86

Komentár:

- Teoretická daň (riadok 2) – hypotetická suma dane, ak by sa počítala priamo z účtovného výsledku hospodárenia x sadzba dane, teda bez pripočítateľných a odpočítateľných položiek vyplývajúcich zo zákona o dani z príjmov.
- Celková daň (riadok 10) – informácia, koľko je celková daň z príjmov, teda splatná daň a odložená daň spolu.

5g) informácia o zmene sadzby dane z príjmov právnických osôb: v roku 2024 bola platná sadzba dane z príjmov právnických osôb 21%, pre rok 2025 sa sadzba dane z príjmov právnických osôb zvyšuje na: 24%.

6) Informácie o významných **položkách majetku a záväzkoch zabezpečených derivátmi**, pričom sa uvádza forma tohto zabezpečenia a uvádza sa zmena reálnej hodnoty v priebehu účtovného obdobia: **bez náplne**

Článok IV – INFORMÁCIE, KTORÉ VYSVETĽUJÚ A DOPĽŇAJÚ POLOŽKY VÝKAZU ZISKOV A STRÁT

1) K položkám výnosov a nákladov sa v poznámkach uvádzajú doplňujúce a vysvetľujúce informácie:

a) Sumy tržieb za vlastné výkony a tovar (účtová skupina 60x) - s uvedením ich opisu a hodnoty tržieb podľa jednotlivých **typov výrobkov a služieb** účtovnej jednotky a hlavných oblastí odbytu:

Typ výrobku, tovaru alebo služby	Suma výnosov	
	Bežný rok	Minulý rok
Tržby z predaja tovaru	58 892 829	65 648 007
z toho: za agrokodity (obilniny, olejiny, strukoviny...)	23 106 737	27 778 680
z toho: za vstupy do rastlinnej výroby (osivá, hnojivá, agrochémia)	24 489 307	25 781 234
z toho: za potravinársky tovar (ryža, trstinový cukor, kakao)	3 438 039	3 176 260
z toho: za krmné zmesi pre dobytok	7 858 746	8 911 833
Tržby z predaja služieb	796 697	1 068 171
Tržby spolu	59 689 526	66 716 178

Geografické oblasti odbytu	Bežný rok	Minulý rok
Tuzemsko (tovar + služby)	47 193 935	52 295 409
Európska únia (tovar + služby)	12 495 591	14 420 769
Tretie štáty (tovar + služby)	0	0
Tržby spolu (tovar + služby)	59 689 526	66 716 178

b) Zmeny stavu vnútroorganizačných zásob; ak sa zmena ich stavu nerovná rozdielu medzi stavom netto na konci predchádzajúceho účtovného obdobia a stavom netto na konci bežného účtovného obdobia, uvádzajú sa dôvody vzniku tohto rozdielu podľa jednotlivých položiek zásob, najmä manká a škody, zmena metódy oceňovania, dary: účtovná jednotka nemá vnútroorganizačné zásoby – **bez náplne**

c) Opis a suma významných položiek výnosov pri aktivácii nákladov (účtová skupina 62x): **bez obsahovej náplne**

d) Opis a suma ostatných významných položiek výnosov z hospodárskej činnosti (účtová skupina 64x):

Opis účtovného prípadu	Suma výnosov z hospodárskej činnosti	
	Bežný rok	Minulý rok
výnosy z odpísaných pohľadávok (646)	302 806	329 543
tržby z predaja dlhodobého hmotného majetku (641)	6 475	8 326
zmluvné pokuty, penále a úroky z omeškania (644)	95 920	41 075
výnosy z poistných plnení (648)	20 505	15 256
ostatné (648)	40 355	32 605

e) celková suma osobných nákladov - v členení na mzdy, ostatné náklady na závislú činnosť, sociálne poistenie, zdravotné poistenie, sociálne zabezpečenie:

Opis účtovného prípadu	Suma osobných nákladov	
	Bežný rok	Minulý rok
Mzdové náklady	1 688 550	1 808 029
Ostatné osobné náklady na závislú činnosť	0	0
Sociálna poisťovňa	333 098	326 547
Zdravotná poisťovňa	182 245	180 206
Iné osobné a sociálne náklady	94 069	84 868
Osobné náklady spolu (R15 výkazu ZaS)	2 297 962	2 399 650

f) Opis a suma významných položiek finančných výnosov a celková suma kurzových ziskov; osobitne sa uvádza hodnota kurzových ziskov účtovaná ku dňu, ku ktorému sa zostavuje účtovná závierka.

Opis účtovného prípadu	Suma finančných výnosov	
	Bežný rok	Minulý rok
Výnosy z predaja CP a podielov (661)	0	0
Výnosové úroky (662)	175 514	157 649
Kurzové zisky počas roku (663.A)	1 879	710
Kurzové zisky k závierkovému dňu (663.A)	6	76
Ostatné finančné výnosy (66x)	2	4
Výnosy z finančnej činnosti spolu (R29 výkazu ZaS)	177 401	158 439

g) Opis a suma významných položiek nákladov na nákup služieb (účtová skupina 51x):

Opis účtovného prípadu	Náklady na nákup služieb	
	Bežný rok	Minulý rok
doprava pri predaji tovaru	1 461 592	1 384 122
kontrola, úprava a skladovanie tovaru	167 399	209 576
opravy a údržba	227 838	175 753
sprostredkovanie pri predaji tovaru	91 494	83 377
iné služby na skladoch	59 327	70 010
ostatné	294 311	317 102
Náklady na nákup služieb (R14 výkazu ZaS)	2 301 961	2 239 940

h) Opis a suma významných položiek ostatných nákladov z hospodárskej činnosti (účtová skupina 54x):

Opis účtovného prípadu	Ostatné náklady z hospodárskej činnosti	
	Bežný rok	Minulý rok
odpis pohľadávky pri jej postúpení	358 571	329 543
tvorba opravnej položky k pohľadávkam	191 787	269 720
zostatková cena predaného dlhodobého majetku	2 779	0
odpis pohľadávky (mimo tých pri postúpení)	6	5
dary	144 100	64 500
poistenie (HP, PZP, majetku, zodpovednosti)	60 871	49 242
manká a škody	582	2 044
ostatné	5 792	4 595

i) Opis a suma významných položiek finančných nákladov a celková suma kurzových strát; osobitne sa uvádza hodnota kurzových strát účtovaná ku dňu, ku ktorému sa zostavuje účtovná závierka.

Opis účtovného prípadu	Suma finančných nákladov	
	Bežný rok	Minulý rok
Náklady z predaja CP a podielov (561)	0	0
Nákladové úroky (562)	451 120	510 990
Kurzové straty počas roku (563.A)	3 197	1 670
Kurzové straty k závierkovému dňu (563.A)	1 390	2 252
Poistenie (pohľadávok) (568)	24 953	25 516
Ostatné finančné náklady (56x)	19 247	17 987
Náklady na finančnú činnosť spolu (R45 výkazu ZaS)	499 907	558 416

2) Pri výnosoch a nákladoch sa uvádza výška a charakter jednotlivých položiek **výnosov a nákladov**, ktoré majú výnimočný rozsah alebo výskyt (napr. výnosy z predaja podniku alebo jeho časti, náklady z dôvodu predaja podniku alebo jeho časti, škody z dôvodu živelných pohrôm): **bez obsahovej náplne**.

3) Opis a celková suma nákladov za overenie individuálnej závierky audítorom alebo audítorskou spoločnosťou, iné uisťovacie služby, daňové poradenstvo a ostatné neaudítorské služby poskytnuté týmto audítorom alebo audítorskou spoločnosťou:

Opis účtovného prípadu	Náklady na audit a poradenstvo	
	Bežný rok	Minulý rok
Náklady za overenie účtovnej závierky	6 600	6 500
Iné uisťovacie služby (súlád výr.správy s účt.závierkou)	400	350
Daňové poradenstvo	0	0
Neaudítorské služby	0	0

4) **Suma čistého obratu** podľa § 2 ods.15 zákona o účtovníctve podľa jednotlivých typov výrobkov, tovarov, služieb alebo iných činností účtovnej jednotky a hlavných geografických oblastí odbytu, ak sa tieto činnosti a oblasti odbytu z hľadiska organizácie predaja výrobkov a tovarov a poskytovania služieb výrazne odlišujú. Ak predmetom činnosti účtovnej jednotky je dosahovanie iných výnosov ako sú výnosy z predaja výrobkov, tovarov a služieb, uvádza sa aj opis iných výnosov zahrňovaných do čistého obratu:

Názov položky	Bežné účtovné obdobie	Bezprostredne predchádzajúce účtovné obdobie
Tržby z predaja tovaru (604, 607)	58 892 829	65 648 007
Tržby z predaja vlastných výrobkov (601)	0	0
Tržby z predaja služieb (602, 606)	796 697	1 068 171
Iné súvisiace výnosy (64x, 66x)	0	0
Čistý obrat celkom	59 689 526	66 716 178

[Vysvetlivky: Čistý obrat sa vykazuje vo Výkaze ziskov a strát (R01), bez odkazu na súčtové riadky. Čistý obrat definuje zákon o účtovníctve (§ 2/15 ZoU) bez odkazu na konkrétne účty. Z logiky veci sa dá odvodiť, že čistý obrat je predaj (odbyt) vlastných výrobkov, tovaru a služieb z hlavnej činnosti do externého prostredia, teda bez výnosov, ktoré nepredstavujú externú realizáciu – napr. aktivácia (62x), zmena stavu zásob (61x), kurzové zisky (663). Do čistého obratu nevstupujú ani výnosy z predaja nadbytočného vlastného majetku účtovnej jednotky. Ak vznikne výkladový problém, potom je vhodné významné sporné položky komentovať. Čistý obrat sa testuje ako podmienka pre zatriedenie do veľkostnej skupiny účtovnej jednotky (§ 2/5 ZoU) a pre povinnosť auditu (§ 19; § 22 ZoU).]

Geografické oblasti odbytu	Bežné účtovné obdobie	Bezprostredne predchádzajúce účtovné obdobie
Tuzemsko (typ - tovar, služby)	47 193 935	52 295 409
Európska únia (typ - tovar, služby)	12 495 591	14 420 769
Tretie štáty (typ - tovar, služby)	0	0

Článok V – INFORMÁCIE O INÝCH AKTÍVACH A INÝCH PASÍVACH

1a) **Podmienený majetok** – opis a hodnota pravdepodobného majetku, ktorým sa rozumie možný majetok, ktorý vznikol v dôsledku minulých udalostí a ktorého existencia alebo vlastníctvo závisí od toho, či nastane alebo nenastane jeden alebo viac neistých udalostí v budúcnosti, ktorých vznik nezávisí od účtovnej jednotky; týmto majetkom sú – napr. práva zo servisných zmlúv, poisťných zmlúv, koncesionárskych zmlúv, licenčných zmlúv: **bez náplne**

1b) **Podmienené záväzky** – opis a hodnota podmienených záväzkov vyplývajúcich napr. zo súdnych rozhodnutí, z poskytnutých záruk, zo všeobecne záväzných právnych predpisov, z ručenia podľa jednotlivých druhov ručenia; takými podmienenými záväzkami sú:

1. možná povinnosť, ktorá vznikla ako dôsledok minulej udalosti a ktorej existencia závisí od toho, či nastane lebo nenastane jedna alebo viac neistých udalostí v budúcnosti, ktorých vznik nezávisí od účtovnej jednotky: **bez náplne**
2. povinnosť, ktorá vznikla ako dôsledok minulej udalosti, ale ktorá sa nevykazuje v súvahe, pretože nie je pravdepodobné, že na splnenie tejto povinnosti bude potrebný úbytok ekonomických úžitkov, alebo výška tejto povinnosti sa nedá spoľahlivo oceniť: **bez náplne**

2) **Ostatné finančné povinnosti**, ktoré sa nevykazujú v účtovných výkazoch; pri každej položke sa uvádza popis, výška a údaj, či sa netýka spriaznených osôb – napríklad zákonná povinnosť alebo zmluvná povinnosť odobrať určité množstvo produktu, uskutočniť investície a veľké opravy: **bez náplne**

3) **Podsúvahové účty** – uvádzajú sa informácie o významných položkách sledovaných na podsúvahových účtoch (§ 85 PU): **bez náplne**

Článok VI – UDALOSTI, KTORÉ NASTALI PO ZÁVIERKOVOM DNI (Následné udalosti)

Uvádzajú sa informácie o charaktere a finančnom vplyve významných udalostí, ktoré nastali v čase po závierkovom dni - do dňa zostavenia účtovnej závierky (t.j. do dňa podpísania výkazov podľa § 17/5 ZoU) a ktoré nie sú zohľadnené v súvahe alebo vo výkaze ziskov a strát: **bez náplne**

Článok VII – INFORMÁCIE O SPRIAZNENÝCH OSOBÁCH

1) Informácie o transakciách medzi vykazujúcou účtovnou jednotkou a spriaznenými osobami

spriaznená osoba:	transakcia	Bežné účtovné obdobie	Bezprostredne predchádzajúce účtovné obdobie
PD Hontianske Moravce*	poskytnuté služby	240	877
PD Hontianske Moravce*	prijaté služby	910	862
PD Hontianske Moravce*	predaj tovaru	198 476	104 010

PD Hontianske Moravce*	obstaranie tovaru	43 190	172 023
PD Hontianske Moravce*	predaj hmotného majetku	1 442	0
PD v Smoleniciach*	poskytnuté služby	12 212	4 188
PD v Smoleniciach*	prijaté služby	0	0
PD v Smoleniciach*	predaj tovaru	633 469	527 048
PD v Smoleniciach*	obstaranie tovaru	395 688	778 009
Ostatné spriaznené osoby	nákladové úroky z prijatých pôžičiek	103 562	131 656

Pozn.: *spriaznené osoby v zozname sú tie účtovné jednotky, ktorú sú s účtovnou jednotkou personálne prepojené, a to tak, že fyzická osoba (spoločník alebo konateľ s.r.o. v spoločnosti Anja, spol. s r.o.) je zároveň členom štatutárneho orgánu spriaznenej osoby, resp. je jej spolumajiteľom.

2) **Príjmy a výhody členov orgánov** – štatutárneho orgánu, dozorného orgánu a iného orgánu účtovnej jednotky, pričom sa uvádzajú najmä informácie o – odmenách za výkon funkcie vrátane dôchodkových programov, záruky a iné zabezpečenia, pôžičky (podmienky a úroky), použitie majetku účtovnej jednotky na súkromné účely; v členení na jednotlivé orgány (informácie sa neuvádzajú vtedy, ak by umožnili identifikáciu finančnej situácie konkrétnej fyzickej osoby): **bez náplne**:

Článok VIII – OSTATNÉ INFORMÁCIE

Bez náplne

Článok IX – PREHĽAD O POHYBE VLASTNÉHO IMANIA

Bežné účtovné obdobie – rok 2024	
Stav vlastného imania na začiatku účtovného obdobia:	6 193 495
Zvýšenie alebo zníženie vlastného imania počas účtovného obdobia:	- 366 198
Stav vlastného imania na konci účtovného obdobia:	5 827 297
<i>Dôvody zmien vlastného imania v členení:</i>	x
a) základné imanie zapísané do obchodného registra (účet 411):	
b) základné imanie nezapísané do obchodného registra (účet 419):	
c) emisné ážio (účet 412):	
d) zákonné rezervné fondy (účet 417, 418, 421, 422):	
e) ostatné kapitálové fondy (účet 413):	
f) oceňovacie rozdiely nezahnuté do výsledku hospodárenia (účet 414, 415, 416):	
g) ostatné fondy tvorené zo zisku (účet 423, 427):	
h) nerozdelený zisk minulých rokov (účet 428):	
i) neuhradená strata minulých rokov (účet 429):	
j) účtovný zisk alebo účtovná strata (účet 431):	- 366 198
k) vyplatené dividendy:	
l) ďalšie zmeny vlastného imania:	
m) zmeny účtované na účte fyzickej osoby (účet 491):	

Bezprostredne predchádzajúce účtovné obdobie – rok 2023	
Stav vlastného imania na začiatku účtovného obdobia:	7 421 438
Zvýšenie alebo zníženie vlastného imania počas účtovného obdobia:	- 1 227 943
Stav vlastného imania na konci účtovného obdobia:	6 193 495
Dôvody zmien vlastného imania v členení:	x
a) základné imanie zapísané do obchodného registra (úcte 411):	
b) základné imanie nezapísané do obchodného registra (účet 419):	
c) emisné ážio (účet 412):	
d) zákonné rezervné fondy (účet 417, 418, 421, 422):	
e) ostatné kapitálové fondy (účet 413):	
f) oceňovacie rozdiely nezahnuté do výsledku hospodárenia (účet 414, 415, 416):	
g) ostatné fondy tvorené zo zisku (účet 423, 427):	
h) nerozdelený zisk minulých rokov (účet 428):	171 829
i) neuhradená strata minulých rokov (účet 429):	
j) účtovný zisk alebo účtovná strata (účet 431):	-1 399 772
k) vyplatené dividendy:	
l) ďalšie zmeny vlastného imania:	
m) zmeny účtované na účte fyzickej osoby (účet 491):	

Článok X – PREHLAD PEŇAŽNÝCH TOKOV: nepriama metóda

PREHLAD PEŇAŽNÝCH TOKOV				
Označenie položky	Obsah položky	rok 2024	rok 2023	
Peňažné toky z prevádzkovej činnosti				
Z/S	Výsledok hospodárenia pred zdanením daňou z príjmov (+Z/-S)	2 231 824	2 700 841	
A.	1. Nepeňažné operácie ovplyvňujúce výsledok hospodárenia pred zdanením daňou z príjmov (+/-), súčet A.1.1. až A.1.13.)	1 031 200	966 737	
	1.1. Odpisy dlhodobého nehmotného majetku a dlhodobého hmotného majetku (+)	619 688	604 245	
	1.2. Zostatková hodnota dlhodobého nehmotného majetku a dlhodobého hmotného majetku účtovaná pri vyradení tohto majetku do nákladov, s výnimkou jeho predaja (+)	0	0	
	1.3. Odpis opravnej položky k nadobudnutému majetku (+/-)	0	0	
	1.4. Zmena stavu dlhodobých rezerv (+/-)	0	0	
	1.5. Zmena stavu opravných položiek (+/-)	142 545	1 751	
	1.6. Zmena stavu položiek časového rozlíšenia nákladov a výnosov (+/-)	-11 613	-3 120	
	1.7. Dividendy a iné podiely na zisku účtované do výnosov (-)	0	0	
	1.8. Úroky účtované do nákladov (+)	451 120	510 990	
	1.9. Úroky účtované do výnosov (-)	-175 514	-157 649	
	1.10. Kurzový zisk vyčíslený k peňažným prostriedkom a peňažným ekvivalentom ku dňu, ku ktorému sa zostavuje účtovná závierka(-)	0	-7	
	1.11. Kurzová strata vyčíslená k peňažným prostriedkom a peňažným ekvivalentom ku dňu, ku ktorému sa zostavuje účtovná závierka (+)	1 278	2 201	
	1.12. Výsledok z predaja dlhodobého majetku, s výnimkou majetku, ktorý sa považuje za peňažný ekvivalent (+/-)	3 696	8 326	

1.13.	Ostatné položky nepeňažného charakteru, ktoré ovplyvňujú výsledok hospodárenia, s výnimkou tých, ktoré sa uvádzajú osobitne v iných častiach prehľadu peňažných tokov (+/-)	0	0
2.	Vplyv zmien stavu pracovného kapitálu, ktorým sa na účely tohto opatrenia rozumie rozdiel medzi obežným majetkom a krátkodobými záväzkami s výnimkou položiek obežného majetku, ktoré sú súčasťou peňažných prostriedkov a peňažných ekvivalentov, na výsledok hospodárenia (súčet A.2.1. až A.2.4.)	3 436 355	1 285 588
2.1.	Zmena stavu pohľadávok z prevádzkovej činnosti (-/+)	1 884 989	-807 341
2.2.	Zmena stavu záväzkov z prevádzkovej činnosti (+/-)	138 409	537 072
2.3.	Zmena stavu zásob (-/+)	1 412 957	1 555 857
2.4.	Zmena stavu krátkodobého finančného majetku, s výnimkou majetku, ktorý je súčasťou peňažných prostriedkov a peňažných ekvivalentov (-/+)	0	0
	Peňažné toky z prevádzkovej činnosti s výnimkou príjmov a výdavkov, ktoré sa uvádzajú osobitne v iných častiach prehľadu peňažných tokov (+/-), (súčet Z/S + A.1. + A.2.)	6 699 379	4 953 166
3.	Prijaté úroky, s výnimkou tých, ktoré sa začleňujú do investičných činností (+)	175 514	157 649
4.	Výdavky na zaplatené úroky, s výnimkou tých, ktoré sa začleňujú do finančných činností (-)	-451 120	-510 990
5.	Príjmy z dividend a iných podielov na zisku, s výnimkou tých, ktoré sa začleňujú do investičných činností (+)	0	0
6.	Výdavky na vyplatené dividendy a iné podiely na zisku, s výnimkou tých, ktoré sa začleňujú do finančných činností (-)	-2 083 495	-3 311 438
	Peňažné toky z prevádzkovej činnosti (+/-), (súčet Z/S + A.1. až A.6.)	4 340 278	1 288 387
7.	Výdavky na daň z príjmov účtovnej jednotky, s výnimkou tých, ktoré sa začleňujú do investičných činností alebo finančných činností (-/+)	-273 001	-1 272 348
A.	Čisté peňažné toky z prevádzkovej činnosti (+/-), (súčet Z/S + A.1. až A.7.)	4 067 277	16 039
	Peňažné toky z investičnej činnosti		
B.	1. Výdavky na obstaranie dlhodobého nehmotného majetku (-)	0	0
	2. Výdavky na obstaranie dlhodobého hmotného majetku (-)	-331 286	-754 585
3.	Výdavky na obstaranie dlhodobých cenných papierov a podielov v iných účtovných jednotkách, s výnimkou cenných papierov, ktoré sa považujú za peňažné ekvivalenty a cenných papierov určených na predaj alebo na obchodovanie (-)	0	0
4.	Príjmy z predaja dlhodobého nehmotného majetku (+)	0	0
5.	Príjmy z predaja dlhodobého hmotného majetku (+)	6 475	8 326
6.	Príjmy z predaja dlhodobých cenných papierov a podielov v iných účtovných jednotkách, s výnimkou cenných papierov, ktoré sa považujú za peňažné ekvivalenty a cenných papierov určených na predaj alebo na obchodovanie (+)	0	0
7.	Výdavky na dlhodobé pôžičky poskytnuté účtovnou jednotkou inej účtovnej jednotke, ktorá je súčasťou konsolidovaného celku (-)	0	0
8.	Príjmy zo splácania dlhodobých pôžičiek poskytnutých účtovnou jednotkou inej účtovnej jednotke, ktorá je súčasťou konsolidovaného celku (+)	0	0
9.	Výdavky na dlhodobé pôžičky poskytnuté účtovnou jednotkou tretím osobám s výnimkou dlhodobých pôžičiek poskytnutých účtovnej jednotke, ktorá je súčasťou konsolidovaného celku (-)	0	0
10.	Príjmy zo splácania pôžičiek poskytnutých účtovnou jednotkou tretím osobám, s výnimkou pôžičiek poskytnutých účtovnej jednotke, ktorá je súčasťou konsolidovaného celku (+)	0	0
11.	Prijaté úroky, s výnimkou tých, ktoré sa začleňujú do prevádzkových činností (+)	0	0
12.	Príjmy z dividend a iných podielov na zisku, s výnimkou tých, ktoré sa začleňujú do prevádzkových činností (+)	0	0
13.	Výdavky súvisiace s derivátmi s výnimkou, ak sú určené na predaj alebo na obchodovanie, alebo ak sa tieto výdavky považujú za peňažné toky z finančnej činnosti (-)	0	0
14.	Príjmy súvisiace s derivátmi s výnimkou, ak sú určené na predaj alebo na obchodovanie, alebo ak sa tieto výdavky považujú za peňažné toky z finančnej činnosti (+)	0	0
15.	Výdavky na daň z príjmov účtovnej jednotky, ak je ju možné začleniť do investičných činností (-)	0	0

	16.	Ostatné príjmy vzťahujúce sa na investičnú činnosť (+)	0	0
	17.	Ostatné výdavky vzťahujúce sa na investičnú činnosť (-)	0	0
	B.	Čisté peňažné toky z investičnej činnosti (súčet B. 1. až B. 17.)	- 324 811	- 746 259
		Peňažné toky z finančnej činnosti		
	C.	1. Peňažné toky vo vlastnom imaní (súčet C. 1. 1. až C. 1. 8.)	0	0
	1.1.	Príjmy z upísaných akcií a obchodných podielov (+)	0	0
	1.2.	Príjmy z ďalších vkladov do vlastného imania spoločníkmi alebo fyzickou osobou, ktorá je účtovnou jednotkou (+)	0	0
	1.3.	Prijaté peňažné dary (+)	0	0
	1.4.	Príjmy z úhrady straty spoločníkmi (+)	0	0
	1.5.	Výdavky na obstaranie alebo spätné odkúpenie vlastných akcií a vlastných obchodných podielov (-)	0	0
	1.6.	Výdavky spojené so znížením fondov vytvorených účtovnou jednotkou (-)	0	0
	1.7.	Výdavky na vyplatenie podielu na vlastnom imaní spoločníkmi účtovnej jednotky a fyzickou osobou, ktorá je účtovnou jednotkou (-)	0	0
	1.8.	Výdavky z iných dôvodov, ktoré súvisia so znížením vlastného imania (-)	0	0
	2.	Peňažné toky vznikajúce z dlhodobých záväzkov a krátkodobých záväzkov z finančnej činnosti, (súčet C. 2. 1. až C. 2. 8.)	-2 148 374	1 043 809
	2.1.	Príjmy z emisie dlhových cenných papierov (+)	0	0
	2.2.	Výdavky na úhradu záväzkov z dlhových CP (-)	0	0
	2.3.	Príjmy z úverov a pôžičiek, ktoré poskytla účtovnej jednotke banka, pobočka zahraničnej banky alebo iná fyzická osoba alebo právnická osoba ak sa vzťahujú na činnosť súvisiacu s jej predmetom podnikania (+)	3 167 082	3 513 105
	2.4.	Výdavky na splácanie úverov a pôžičiek, ktoré poskytla účtovnej jednotke banka, pobočka zahraničnej banky alebo iná fyzická osoba alebo právnická osoba, ak sa vzťahujú na činnosť súvisiacu s jej predmetom podnikania (-)	-3 465 185	-3 966 600
	2.5.	Príjmy z prijatých pôžičiek (+)	1 463 716	2 025 780
	2.6.	Výdavky na splácanie pôžičiek (-)	-3 313 987	-528 476
	2.7.	Príjmy z ostatných dlhodobých záväzkov a krátkodobých záväzkov vyplývajúcich z finančnej činnosti účtovnej jednotky, s výnimkou tých, ktoré sa uvádzajú osobitne v inej časti prehľadu peňažných tokov (+)	0	0
	2.8.	Výdavky na splácanie ostatných dlhodobých záväzkov a krátkodobých záväzkov vyplývajúcich z finančnej činnosti účtovnej jednotky, s výnimkou tých, ktoré sa uvádzajú osobitne v inej časti prehľadu peňažných tokov (-)	0	0
	3.	Výdavky na zaplatené úroky, s výnimkou tých, ktoré sa začleňujú do prevádzkových činností (-)	0	0
	4.	Výdavky na vyplatené dividendy a iné podiely na zisku, s výnimkou tých, ktoré sa začleňujú do prevádzkových činností (-)	0	0
	5.	Výdavky súvisiace s derivátmi, s výnimkou, ak sú určené na predaj alebo na obchodovanie, alebo ak sa považujú za peňažné toky z investičnej činnosti (-)	0	0
	6.	Príjmy súvisiace s derivátmi, s výnimkou, ak sú určené na predaj alebo na obchodovanie, alebo ak sa považujú za peňažné toky z investičnej činnosti (+)	0	0
	7.	Výdavky na daň z príjmov účtovnej jednotky, ak ich možno začleniť do finančných činností (-)	0	0
	8.	Ostatné príjmy vzťahujúce sa na finančnú činnosť (+)	0	0
	9.	Ostatné výdavky vzťahujúce sa na finančnú činnosť (-)	0	0
	C.	Čisté peňažné toky z finančnej činnosti (súčet C. 1. až C. 9.)	-2 148 374	1 043 809
	D.	Čisté zvýšenie alebo čisté zníženie peňažných prostriedkov (+/-), (súčet A + B + C)	1 594 092	313 589
	E.	Stav peňažných prostriedkov a peňažných ekvivalentov na začiatku účtovného obdobia (+/-)	313 633	2 238
	F.	Stav peňažných prostriedkov a peňažných ekvivalentov na konci účtovného obdobia pred zohľadnením kurzových rozdielov vyčíslených ku dňu, ku ktorému sa zostavuje účtovná závierka (+/-)	1 907 725	315 827
	G.	Kurzové rozdiely vyčíslené k peňažným prostriedkom a peňažným ekvivalentom ku dňu, ku ktorému sa zostavuje účtovná závierka (+/-)	-1 278	-2 194
	H.	Zostatok peňažných prostriedkov a peňažných ekvivalentov na konci účtovného obdobia upravený o kurzové rozdiely vyčíslené ku dňu, ku ktorému sa zostavuje účtovná závierka (+/-)	1 906 447	313 633

SPRÁVA NEZÁVISLÉHO AUDÍTORA

Spoločníkom spoločnosti Anja, spol. s r.o.

I. Správa z auditu účtovnej závierky

Názor

Uskutočnili sme audit účtovnej závierky spoločnosti Anja, spol. s r.o. („Spoločnosť“), ktorá obsahuje súvahu k 31. decembru 2024, výkaz ziskov a strát za rok končiaci sa k uvedenému dátumu, a poznámky, ktoré obsahujú súhrn významných účtovných zásad a účtovných metód.

Podľa nášho názoru, priložená účtovná závierka poskytuje pravdivý a verný obraz finančnej situácie Spoločnosti k 31. decembru 2024 a výsledku jej hospodárenia za rok končiaci sa k uvedenému dátumu podľa zákona č. 431/2002 Z.z. o účtovníctve v znení neskorších predpisov (ďalej len „zákon o účtovníctve“).

Základ pre názor

Audit sme vykonali podľa medzinárodných audítorských štandardov (International Standards on Auditing - ISA). Maša zodpovednosť podľa týchto štandardov je uvedená v odseku Zodpovednosť audítora za audit účtovnej závierky. Od Spoločnosti sme nezávislí podľa ustanovení zákona č. 423/2015 o štatutárnom audite a o zmene a doplnení zákona č. 431/2002 Z. z. o účtovníctve v znení neskorších predpisov (ďalej len „zákon o štatutárnom audite“) týkajúcich sa etiky, vrátane Etického kódexu audítora, relevantných pre náš audit účtovnej závierky a splnili sme aj ostatné požiadavky týchto ustanovení týkajúcich sa etiky. Sme presvedčení, že audítorské dôkazy, ktoré sme získali, poskytujú dostatočný a vhodný základ pre náš názor.

Zodpovednosť štatutárneho orgánu a osôb poverených spravovaním za účtovnú závierku

Štatutárny orgán je zodpovedný za zostavenie tejto účtovnej závierky tak, aby poskytovala pravdivý a verný obraz podľa zákona o účtovníctve a za tie interné kontroly, ktoré považuje za potrebné na zostavenie účtovnej závierky, ktorá neobsahuje významné nesprávnosti, či už v dôsledku podvodu alebo chyby.

Pri zostavovaní účtovnej závierky je štatutárny orgán zodpovedný za zhodnotenie schopnosti Spoločnosti nepretržite pokračovať vo svojej činnosti, za opísanie skutočností týkajúcich sa nepretržitého pokračovania v činnosti, ak je to potrebné, a za použitie predpokladu nepretržitého pokračovania v činnosti v účtovníctve, ibaže by mal v úmysle Spoločnosť zlikvidovať alebo ukončiť jej činnosť, alebo by nemal inú realistickú možnosť než tak urobiť.

Zodpovednosť audítora za audit účtovnej závierky

Našou zodpovednosťou je získať primerané uistenie, či účtovná závierka ako celok neobsahuje významné nesprávnosti, či už v dôsledku podvodu alebo chyby, a vydať správu audítora, vrátane názoru. Primerané uistenie je uistenie vysokého stupňa, ale nie je zárukou toho, že audit vykonaný podľa medzinárodných audítorských štandardov vždy odhalí významné nesprávnosti, ak také existujú. Nesprávnosti môžu vzniknúť v dôsledku podvodu alebo chyby a za významné sa považujú vtedy, ak by sa dalo odôvodnene očakávať, že jednotlivito alebo v súhrne by mohli ovplyvniť ekonomické rozhodnutia používateľov, uskutočnené na základe tejto účtovnej závierky.

V rámci auditu uskutočneného podľa medzinárodných audítorských štandardov, počas celého auditu uplatňujeme odborný úsudok a zachovávame profesionálny skepticizmus. Okrem toho:

- Identifikujeme a posudzujeme riziká významnej nesprávnosti účtovnej závierky, či už v dôsledku podvodu alebo chyby, navrhujeme a uskutočňujeme audítorské postupy reagujúce na tieto riziká a získavame audítorské dôkazy, ktoré sú dostatočné a vhodné na poskytnutie základu pre náš názor. Riziko neodhalenia významnej nesprávnosti v dôsledku podvodu je vyššie ako toto riziko v dôsledku chyby, pretože podvod môže zahŕňať tajnú dohodu, falšovanie, úmyselné vynechanie, nepravdivé vyhlásenie alebo obídenie internej kontroly.

- Oboznamujeme sa s internými kontrolami relevantnými pre audit, aby sme mohli navrhnúť audítorské postupy vhodné za daných okolností, ale nie za účelom vyjadrenia názoru na efektívnosť interných kontrol Spoločnosti.
- Hodnotíme vhodnosť použitých účtovných zásad a účtovných metód a primeranosť účtovných odhadov a uvedenie s nimi súvisiacich informácií, uskutočnené štatutárnym orgánom.
- Robíme záver o tom, či štatutárny orgán vhodne v účtovníctve používa predpoklad nepretržitého pokračovania v činnosti a na základe získaných audítorských dôkazov záver o tom, či existuje významná neistota v súvislosti s udalosťami alebo okolnosťami, ktoré by mohli významne pochybníť schopnosť Spoločnosti nepretržite pokračovať v činnosti. Ak dospejeme k záveru, že významná neistota existuje, sme povinní upozorniť v mojej správe audítora na súvisiace informácie uvedené v účtovnej závierke alebo, ak sú tieto informácie nedostatočné, modifikovať náš názor. Naše závery vychádzajú z audítorských dôkazov získaných do dátumu vydania mojej správy audítora. Budúce udalosti alebo okolnosti však môžu spôsobiť, že Spoločnosť prestane pokračovať v nepretržitej činnosti.
- Hodnotíme celkovú prezentáciu, štruktúru a obsah účtovnej závierky vrátane informácií v nej uvedených, ako aj to, či účtovná závierka zachytáva uskutočnené transakcie a udalosti spôsobom, ktorý vedie k ich vernému zobrazeniu.

II. Správa k ďalším požiadavkám zákonov a iných právnych predpisov

Správa k informáciám, ktoré sa uvádzajú vo výročnej správe

Štatutárny orgán je zodpovedný za informácie uvedené vo výročnej správe, zostavenej podľa požiadaviek zákona o účtovníctve. Náš vyššie uvedený názor na účtovnú závierku sa nevzťahuje na iné informácie vo výročnej správe.

V súvislosti s auditom účtovnej závierky je našou zodpovednosťou oboznámenie sa s informáciami uvedenými vo výročnej správe a posúdenie, či tieto informácie nie sú vo významnom nesúlade s auditovanou účtovnou závierkou alebo našimi poznatkami, ktoré sme získali počas auditu účtovnej závierky, alebo sa inak zdajú byť významne nesprávne.

Posúdili sme, či výročná správa Spoločnosti obsahuje informácie, ktorých uvedenie vyžaduje zákon o účtovníctve.

Na základe prác vykonaných počas auditu účtovnej závierky, podľa nášho názoru:

- informácie uvedené vo výročnej správe zostavenej za rok 2024 sú v súlade s účtovnou závierkou za daný rok,

- výročná správa obsahuje informácie podľa zákona o účtovníctve.

Okrem toho, na základe našich poznatkov o účtovnej jednotke a situácii v nej, ktoré sme získali počas auditu účtovnej závierky, sme povinní uviesť, či sme zistili významné nesprávnosti vo výročnej správe, ktorú sme obdržali pred dátumom vydania tejto správy audítora. V tejto súvislosti neexistujú zistenia, ktoré by sme mali uviesť.

Senec, 17. 12. 2025



RETI Consult s.r.o.
 Robotnícka 4417/9
 903 01 Senec
 Licencia UDVA č. 403

Ing. Tibor Heringes CA
 kľúčový štatutárny audítor
 licencia SKAu č. 882