

**Kia Sales Slovakia s. r. o.**

Dodatok správy nezávislého audítora  
týkajúci sa výročnej správy  
a  
Výročná správa k 31. decembru 2024

## **Obsah**

1. Dodatok správy nezávislého audítora týkajúci sa výročnej správy
2. Výročná správa k 31. decembru 2024

### Príloha:

- Správa nezávislého audítora a účtovná závierka k 31. decembru 2024



KPMG Slovensko spol. s r. o.  
Dvořákovo nábřeží 10  
811 02 Bratislava  
Slovakia

Tel +421 (0)2 59 98 41 11  
Web [www.kpmg.sk](http://www.kpmg.sk)

# Dodatok správy nezávislého audítora vydanéj dňa 14. apríla 2025 týkajúci sa výročnej správy

v zmysle § 27 odsek 6 zákona č. 423/2015 Z. z. o štatutárnom audite a o zmene a doplnení zákona č. 431/2002 Z. z. o účtovníctve v znení neskorších predpisov („zákon o štatutárnom audite“)

## Spoločníci a konateľom spoločnosti Kia Sales Slovakia s. r. o.

Uskutočnili sme audit účtovnej závierky spoločnosti Kia Sales Slovakia s. r. o. („Spoločnosť“) k 31. decembru 2024, priloženej výročnej správy. K účtovnej závierke sme dňa 14. apríla 2025 vydali nemodifikovanú správu nezávislého audítora.

Tento dodatok dopĺňa vyššie uvedenú správu audítora výlučne len s ohľadom na nasledujúce informácie:

### Správa k ďalším požiadavkám zákonov a iných právnych predpisov

### Správa k iným informáciám, ktoré sa uvádzajú vo výročnej správe

Štatutárny orgán je zodpovedný za iné informácie. Iné informácie pozostávajú z informácií uvedených vo výročnej správe, zostavenej podľa požiadaviek zákona o účtovníctve, ale nezahŕňujú účtovnú závierku a našu správu audítora k tejto účtovnej závierke. Náš názor na účtovnú závierku sa nevzťahuje na tieto iné informácie vo výročnej správe.

V súvislosti s auditom účtovnej závierky je našou zodpovednosťou oboznámenie sa s týmito inými informáciami uvedenými vo výročnej správe, ktorú sme obdržali pred dňom vydania správy audítora z auditu účtovnej závierky, a posúdenie, či tieto iné informácie nie sú vo významnom nesúlade s auditovanou účtovnou závierkou alebo našimi poznatkami, ktoré sme získali počas auditu účtovnej závierky, alebo sa inak zdajú byť významne nesprávne. Ak na základe nami vykonanej práce prídeme k záveru, že tieto iné informácie sú významne nesprávne, vyžaduje sa, aby sme tieto skutočnosti uviedli.

Výročnú správu sme ku dňu vydania správy audítora z auditu účtovnej závierky nemali k dispozícii.

V súvislosti s výročnou správou zákon o účtovníctve vyžaduje, aby sme po jej obdržaní vyjadrili názor na to, či sú tieto iné informácie uvedené vo výročnej správe v súlade s účtovnou závierkou zostavenou za to isté účtovné obdobie, a či výročná správa obsahuje informácie, ktorých uvedenie vyžaduje zákon o účtovníctve.


Na základe prác vykonaných počas auditu účtovnej závierky, podľa nášho názoru, vo všetkých významných súvislostiach:

- tieto iné informácie uvedené vo výročnej správe zostavenej za rok končiaci sa 31. decembra 2024 sú v súlade s účtovnou závierkou zostavenou za to isté účtovné obdobie,
- výročná správa obsahuje informácie, ktorých uvedenie vyžaduje zákon o účtovníctve.

Okrem toho zákon o účtovníctve vyžaduje, aby sme uviedli, či sme na základe našich poznatkov o Spoločnosti a situácii v nej, ktoré sme získali počas auditu účtovnej závierky, zistili v týchto iných informáciách uvedených vo výročnej správe významné nesprávnosti. V tejto súvislosti neexistujú zistenia, ktoré by sme mali uviesť.

Audítorská spoločnosť:  
**KPMG Slovensko spol. s r.o.**  
Licencia SKAU č. 96



  
Zodpovedný audítor:  
**Ing. Ľuboš Vančo**  
Licencia SKAU č. 745

Bratislava, 19. decembra 2025



# VÝROČNÁ SPRÁVA 2024

## KIA SALES SLOVAKIA



## OBSAH

1. Profil spoločnosti Kia Sales Slovakia .....	3
2. Príhovor konateľov spoločnosti .....	5
3. Vývoj roku 2024 a finančná situácia na Slovensku.....	6
4. Predpokladaný budúci vývoj podnikania a finančnej situácie .....	11
5. Doplnujúce údaje.....	13
6. Výrok audítora a účtovná závierka za rok 2024 .....	14

## **1. Profil spoločnosti Kia Sales Slovakia**

<b>Obchodné meno:</b>	Kia Sales Slovakia s. r. o. (predtým známa ako Kia Motors Sales Slovensko s.r.o.)
<b>Právna forma:</b>	Spoločnosť s ručením obmedzeným
<b>Sídlo:</b>	Einsteinova 19, 851 01 Bratislava
<b>Obchodný register:</b>	Mestský súd Bratislava III. Oddiel: Sro, Vložka číslo: 36624/B
<b>Základné imanie:</b>	6 639 EUR
<b>Deň vzniku:</b>	21.06.2005
<b>IČO:</b>	35 942 894
<b>DRČ:</b>	2022025126
<b>Adresa na doručovanie:</b>	Einsteinova 19 851 01 Bratislava
<b>Telefón:</b>	+421 (2) 32 421 333
<b>FAX:</b>	+421 (2) 32 421 301
<b>Bankové spojenie:</b>	Tatra banka, a.s. č. účtu 2629106063 /1100 (IBAN SK431100000002629106063)
<b>Predmet činnosti:</b>	<ul style="list-style-type: none"><li>• nákup a predaj motorových vozidiel</li><li>• nákup a predaj súčiastok a príslušenstva pre motorové vozidlá</li><li>• prenájom motorových vozidiel</li></ul>
<b>Štatutárny orgán:</b>	Mgr. Marián Hoffer Tae Kun Yang (do 23.1.2025) Kiwook Hong (od 24.1.2025)


Spoločnosť je k 31. decembru 2024 súčasťou nasledovnej skupiny spoločností:

	Hlavná materská spoločnosť	Priama materská spoločnosť
Meno:	Kia Corporation	Kia Europe GmbH
Sídlo:	12, Heolleung-ro, Seocho-gu, Seoul Kórea	Theodor-Heuss-Allee 11, 60486 Frankfurt, Nemecko

	Podiel na základnom imaní	Hlasovacie práva
Kia Europe GmbH	6 639 EUR	100%

## Kia Europe (KEU)

Centrála KEU vo Frankfurte nad Mohanom - Nemecko (otvorenie v lete 2007)



## **2. Príhovor konateľov spoločnosti**

Vážení partneri,

s potešením vám predkladáme **Výročnú správu spoločnosti Kia Sales Slovakia za rok 2024**. Bol to rok plný dynamiky, výziev aj transformačných zmien v celom automobilovom odvetví. Napriek pretrvávajúcemu geopolitickému napätiu, meniacim sa spotrebiteľským preferenciám a rastúcim nákladom na energie sme dosiahli výsledky, ktoré jasne potvrdzujú stabilnú trhovú pozíciu našej značky a dôveru našich zákazníkov i partnerov.

Rok 2024 bol pre značku Kia jedným z najúspešnejších v histórii. **Predaj vozidiel Kia na Slovensku dosiahol 8 964 kusov, čo predstavuje 9,6 % trhovú podiel a upevnenie 3. miesta medzi najpredávanejšími automobilovými značkami na trhu** – hneď za značkami Škoda a Toyota. Výrazný podiel na tomto úspechu mali modely vyrábané v závode Kia Slovakia, najmä Ceed (3 512 ks) a Sportage (2 789 ks). Tretou najpredávanejšou voľbou zákazníkov bol model Stonic s 931 registráciami.

**Kľúčovým faktorom nášho rastu** zostáva dôsledná orientácia na elektrifikáciu a udržateľnú mobilitu. Rok 2024 priniesol niekoľko významných míľnikov – jedným z najprestížnejších bolo získanie titulu Auto roka pre model Kia EV9, ktorý potvrdil technologickú vyspelosť a silnú inováciu našej značky na globálnej úrovni. Rovnako dôležitým krokom bolo uvedenie nového kompaktného elektrického SUV Kia EV3, ktoré sa okamžite zaradilo medzi najatraktívnejšie elektrické modely v Európe a posilnilo našu ponuku v rýchlo rastúcom segmente.

**Silné obchodné výsledky dopĺňajú aj finančné ukazovatele: obrat spoločnosti Kia Sales Slovakia dosiahol v roku 2024 204,9 mil. EUR a čistý zisk 4,6 mil. EUR.**

Naše úspechy však nevnímame len cez čísla. Rok 2024 bol ďalším rokom posilnenia reputácie značky Kia ako spoľahlivého, inovatívneho a technologicky pokročilého partnera. Pokračovali sme v budovaní silných vzťahov s našou predajnou a servisnou sieťou, intenzívne sme sa venovali rozvoju zákazníckej skúsenosti a zvyšovali kvalitu poskytovaných služieb.

Na záver by sme sa chceli poďakovať všetkým našim zákazníkom, partnerom a dodávateľom za ich dôveru a spoluprácu. Osobitné poďakovanie patrí našim zamestnancom – za profesionalitu, odhodlanie a každodennú prácu, ktorá stojí za úspechmi značky Kia na Slovensku.

Veríme, že aj v roku 2025 budeme pokračovať v raste, prinášať ďalšie inovácie a posúvať značku Kia vpred ako lídra udržateľnej a dostupnej mobility.

S úctou,

Mgr. Marián Hoffer  
Generálny riaditeľ KSK



Kiwook Hong  
Prezident KSK



### 3. Vývoj roku 2024 a finančná situácia na Slovensku

Slovensko je domovom značky Kia v Európe, pretože sa tu nachádza jediná výrobná prevádzka značky Kia na starom kontinente, konkrétne v Tepličke nad Váhom pri Žiline, kde sa vyrábajú modely Ceed a Sportage. Spoločnosť Kia Sales Slovakia s. r. o. je výhradným importérom automobilov značky Kia na Slovensku. Je dcérskou spoločnosťou Kia Europe GmbH sídliacou vo Frankfurte nad Mohanom, v Nemecku a zaoberá sa dovozom automobilov a riadením predajno-servisnej siete v SR.

Kia na Slovensku ukončila rok **2024 na skvelom 3. mieste medzi najpredávanejšími značkami s počtom 8 964 predaných kusov**. Najobľúbenejším modelom sa stal opäť zástupca slovenskej produkcie Kia Slovakia, model Kia Ceed. Spolu s klasickým hatchbackom, praktickou kombi verziou a verziami crossover a shootingbrake si zakúpilo **model Ceed 3 512 nových** zákazníkov. Druhým najpredávanejším modelom Kia je ďalší model zo žilinskej prevádzky Kia Slovakia, model **Kia Sportage, ktorý si zakúpilo 2 789 zákazníkov**. Tretím najúspešnejším modelom Kia na Slovensku sa stal model **Kia Stonic, ktorý si z predajných showroomov odviezlo 931 nových majiteľov**. Nasleduje model Kia **XCeed s 844 novými zákazníkmi** a päťicu najobľúbenejších modelov uzatvára model **Kia Sorento, ktorý si zakúpilo 376 klientov**.

#### Prehľad registrácie jednotlivých modelov v roku 2024:

Značka	Model	Spolu 2024	Trhový podiel (za segment)	2024/2023
KIA	Picanto	114	8,1 %	+33 %
	Rio	14	0,1 %	-98 %
	Ceed	3 512	23,3 %	-4 %
	Sportage	2 789	12,5 %	
	Sorento	377	6,5 %	-4 %
	Stonic	931	8,0 %	+37 %
	XCeed	844	14,7 %	+3 %
	Niro	162	1,4%	+5 %
	EV6	142	6,4 %	+5 %
	Stinger	5	0,6 %	-76 %
	EV9	67	3,1 %	+258 %
EV3	7	0,3 %		
<b>Spolu 2024</b>		<b>8 964</b>	<b>9,6 %</b>	
<b>Spolu 2023</b>		<b>9 470</b>		
<b>Rozdiel 24 vs. 23 / u.</b>		<b>-506</b>		
<b>Rozdiel 24 vs. 23 / %</b>		<b>-5,3%</b>		

Zdroj: [www.zapsr.sk](http://www.zapsr.sk) (Združenie automobilového priemyslu Slovenskej republiky)

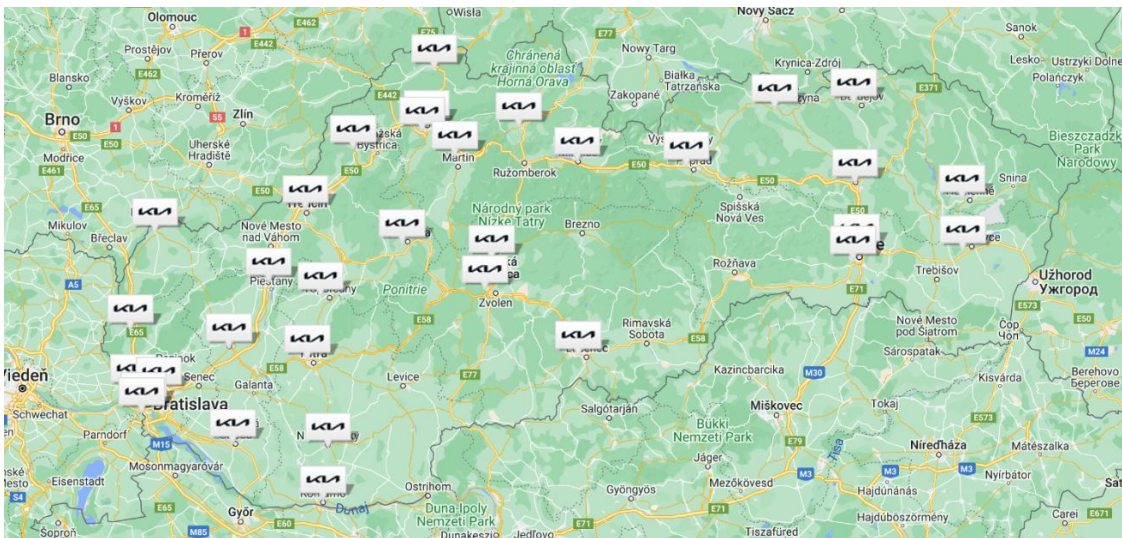
## Dílerská sieť

Predajno-servisná sieť značky Kia na Slovensku **pozostáva z 31 autorizovaných dealerstiev, doplnených o 2 outletové predajné miesta, čo predstavuje spolu 33 plnohodnotných predajných lokalít.** Našou dlhodobou stratégiou je orientácia na kvalitu poskytovaných služieb, profesionálny zákaznícky servis a stabilné partnerstvá, nie na expanzívne zvyšovanie počtu prevádzok.

Existujúca sieť dnes efektívne pokrýva všetky kľúčové regióny Slovenska a zabezpečuje vysoký štandard predajných aj popredajných služieb. V roku 2024 sme pokračovali v modernizácii vybraných prevádzok, podpore digitalizácie procesov a zvyšovaní úrovne zákazníckej skúsenosti.

V najbližšom období spoločnosť **neplánuje výrazné rozširovanie siete.**

V súvislosti s modernizáciou globálnej identity značky bol v roku 2024 spustený **rebranding vybraných dealerstiev**, ktorý zahŕňa aktualizáciu vizuálnej prezentácie, novej architektúry showroomov a prvkov exteriérového označenia. Všetky prevádzky budú postupne rebrandované do konca roku 2026, aby bola zabezpečená jednotná a moderná podoba celej predajno-servisnej siete.



## Prehľad registrácií značiek (kategória M1) v roku 2024:

\* Zdroj: [www.zapsr.sk](http://www.zapsr.sk)

Pozícia	Značka	Spolu 2024	Trhový podiel	2024/2023
1.	ŠKODA	19 342	20,7%	+11%
2.	TOYOTA	9 309	10,0%	-10%
<b>3.</b>	<b>KIA</b>	<b>8 964</b>	<b>9,6%</b>	<b>-5%</b>
4.	VW	8 532	9,1%	+35%
5.	HYUNDAI	8 463	9,1%	-5%
6.	DACIA	4 083	4,4%	+2%
7.	MERCEDES-BENZ	3 305	3,5%	+1%
8.	PEUGEOT	3 266	3,5%	-4%
9.	RENAULT	2 597	2,8%	+11%
10.	BMW	2 557	2,7%	-6%
11.	SUZUKI	2 425	2,6%	+3%
12.	CITROEN	2 387	2,6%	+21%
13.	FORD	2 144	2,3%	+11%
14.	NISSAN	1 750	1,9%	+47%
15.	AUDI	1 721	1,8%	-2%
16.	OPEL	1 702	1,8%	+10%
17.	MG	1 442	1,5%	+158%
18.	SSANGYONG	1 162	1,2%	-11%
19.	MAZDA	1 160	1,2%	-10%
20.	SEAT	1 107	1,2%	+35%
21.	LEXUS	1 047	1,1%	+47%
22.	VOLVO	893	1,0%	+19%
23.	HONDA	671	0,7%	+58%
24.	FIAT	565	0,6%	-10%
25.	LAND ROVER	555	0,6%	+123%
Ostatné		2 260	2,5%	
<b>Spolu 2024</b>		<b>93 409</b>	100,00%	
<b>Spolu 2023</b>		<b>88 003</b>		
<b>Rozdiel</b>		<b>6,1%</b>		



**Kia Ceed:** Populárny model Ceed, sa predáva v štyroch karosárskych verziách, preto nečudo, že zaujme širokú klientelu zákazníkov. Obľúbená rodina v C-segmente je najpredávanejším modelom značky Kia na Slovensku už niekoľko rokov a výnimkou nie je ani rok 2024. Model Ceed si zakúpilo 3 512 zákazníkov, pričom jeho podiel v segmente tvoril značných 23,3 % a obsadil tak prvé miesto v C-segmente. Z verzie modelu Xceed sa predalo 844 vozidiel, čo predstavovalo celkovo štvrté miesto v počte predaných vozidiel značky Kia s trhovým podielom 14,7%.

**Kia Sportage:** Druhým najúspešnejším modelom je tiež model, ktorý schádza z výrobných liniek žilinského závodu, Kia Sportage. Celkovo sa v roku 2024 predalo 2 789 kusov Sportage, čo predstavuje prvú pozíciu v segmente a trhovú podiel 12,5%.



**Kia Stonic:** Tretím najpredávanejším modelom na Slovensku je zástupca segmentu B SUV, Kia Stonic. Model Stonic obsadil v roku 2024 tretiu priečku v segmente s trhovým podielom 8,0%, čo predstavovalo 931 predaných kusov.

**Kia EV6:** Napredávanejším elektromobilom značky Kia na Slovensku bol crossover Kia EV6, ktorý si zakúpilo 142 zákazníkov.



Čo sa týka predajných výsledkov za rok 2024 spoločnosť Kia Sales Slovakia takmer dosiahla plánovanú úroveň, čím naďalej pokračuje v budovaní silnej značky na slovenskom trhu. Stabilný objem predaja tvorí pevný základ pre budovanie pevnej finančnej pozície spoločnosti. Podnikateľské zámery spoločnosti sa pre rok 2024 podarilo naplniť a čistý zisk vytvorený spoločnosťou vytvára solídny základ pre jej ďalší rozvoj.

#### HODNOTY OBRATU A ZISKU ( v EUR)

<b>OBRAT Z PREDAJA TOVARU</b>	<b>2024</b>	<b>2023</b>
Plánovaný obrat	232 758 128	200 625 998
Skutočne dosiahnutý obrat	204 991 410	223 085 848

<b>ZISK PO ZDANENÍ</b>	<b>2024</b>	<b>2023</b>
Skutočne vytvorený zisk po zdanení	4 631 943	9 935 430

Spoločnosť Kia Sales Slovakia s. r. o. v roku 2024 dosiahla celkové tržby za tovar 204 991 410 EUR, čo je v porovnaní s rokom 2023 (223 085 848) pokles o 8 %. Celkové náklady na obstaranie predaného tovaru z vlaňajších 198 800 817 EUR poklesli na 187 364 073 EUR. Obchodná marža sa znížila na 17 627 337 EUR, z hodnoty 24 285 031 evidovanej v roku 2023. Čistý zisk spoločnosti v roku 2024 predstavoval 4 631 943 EUR.

O rozdelení výsledku hospodárenia za účtovné obdobie 2024 vo výške 4 631 943 EUR rozhodne valné zhromaždenie. Návrh štatutárneho orgánu valnému zhromaždeniu je takýto:

- prevod na nerozdelený zisk minulých rokov 4 631 943 EUR.

## **4. Predpokladaný budúci vývoj podnikania a finančnej situácie**

Rok 2025 bude pre spoločnosť Kia Sales Slovakia obdobím pokračujúcej transformácie, posilňovania trhového postavenia a napĺňania našich dlhodobých ambícií. **Kľúčovými piliermi nášho rastu zostanú elektrifikácia, udržateľnosť, digitalizácia zákaznickej skúsenosti a posilňovanie značky.**

Podľa odhadov by mal slovenský trh osobných vozidiel v roku 2025 dosiahnuť približne 99 000 registrácií. Na základe tejto predikcie sme si stanovili cieľ udržať pozíciu tretej najpredávanejšej automobilovej značky na Slovensku a dosiahnuť trhovú podiel na úrovni 8,8 %. Ambiciózny obchodný plán počíta s predajom 9 200 vozidiel, pričom vychádza z dostupného trhového potenciálu aj z posilňujúceho sa záujmu zákazníkov o moderné a inovatívne riešenia mobility.

V roku 2025 budeme intenzívne nadväzovať na úspechy z predchádzajúceho obdobia, predovšetkým v oblasti elektrifikácie. Kia disponuje širokým portfóliom elektrifikovaných modelov a v roku 2025 bude pokračovať vo výraznom rozširovaní elektrickej modelovej línie. Táto ponuka spolu s novými technológiami, vyšším dojazdom, dostupnejšími cenami a rastúcou infraštruktúrou nabíjania podporí náš cieľ zostať jedným z lídrov trhu v oblasti udržateľnej mobility.

Digitalizácia bude ďalším kľúčovým trendom. Aj v roku 2025 sa sústredíme na zlepšovanie online zákaznickej skúsenosti, moderné prvky v predajnom procese a inteligentné služby pre majiteľov vozidiel. Zároveň bude pokračovať modernizácia a rebranding dealerskej siete, ktorá zabezpečí jednotnú, modernú a plne vynovenú prezentáciu značky do konca roka 2026.

### **Naše strategické priority pre rok 2025 zahŕňajú:**

- profesionálny, aktívny a konzistentný predajný prístup,
- ďalšie posilňovanie dôvery a spokojnosti zákazníkov,
- cielený a efektívny marketing zameraný na aktuálne trendy mobility,
- optimálne regionálne pokrytie Slovenska predajnými a servisnými miestami,
- podporu dlhodobých partnerských vzťahov v rámci dealerskej aj firemnej sféry,
- vysoký štandard doplnkových služieb – asistenčných, záručných aj post-záručných,
- modernizáciu predajno-servisnej siete v súlade s novou vizuálnou identitou značky,
- posilňovanie pozície lídra v elektrifikácii,
- uvedenie ďalších elektrických modelov, ktoré podporia dopyt po udržateľnej mobilite.

Kia Sales Slovakia vstupuje do roka 2025 pripravená aktívne reagovať na nové trhové podmienky, prichádzajúce technologické inovácie aj meniace sa preferencie zákazníkov. Naším cieľom zostáva poskytovať mobilitu, ktorá je moderná, dostupná, ekologická a zákaznicky orientovaná.

**PLÁN OBRATU pre rok 2025**

<b>PLÁNOVANÉ HODNOTY</b>	<b>OBRAT (EUR)</b>	<b>VOZIDLÁ (ks)</b>
Obchodný plán	209 108 555	9 200

## **5. Doplnujúce údaje**

Po 31. decembri 2024 nenastali žiadne udalosti, ktoré by mali významný vplyv na verné zobrazenie skutočností, ktoré sú predmetom účtovníctva.

Spoločnosť v sledovanom období nevynaložila náklady na činnosť v oblasti výskumu a vývoja. Spoločnosť svojou činnosťou nemá negatívny vplyv na životné prostredie a významne neovplyvňuje zamestnanosť v regióne. Spoločnosť v sledovanom období nenadobudla vlastné akcie, dočasné listy, obchodné podiely a akcie ani dočasné listy a obchodné podiely materskej účtovnej jednotky. Spoločnosť nemá organizačnú zložku v zahraničí.

## **6. Výrok audítora a účtovná závierka za rok 2024**

Účtovná závierka spoločnosti Kia Motors Sales Slovensko s.r.o. bola overená spoločnosťou KPMG Slovensko spol. s r.o., číslo licencie 96, vydaná Slovenskou komorou audítorov. Audítor vydal k účtovnej závierke spoločnosti nasledovný výrok:

*„Podľa nášho názoru, priložená účtovná závierka poskytuje pravdivý a verný obraz finančnej situácie Spoločnosti k 31. decembru 2024 a výsledku jej hospodárenia za rok končiaci sa k uvedenému dátumu podľa zákona č. 431/2002 Z. z. o účtovníctve v znení neskorších predpisov („zákon o účtovníctve“).“*

Správa audítora a účtovná závierka k 31. decembru 2024 uvedené v prílohe č.1 sú neoddeliteľnou súčasťou tejto výročnej správy.



---

**Mgr. Marián Hoffer**  
konateľ spoločnosti  
Kia Sales Slovakia s. r. o.

**Kia Sales Slovakia s. r. o.**

Správa nezávislého audítora  
o overení účtovnej závierky  
k 31. decembru 2024

## **Obsah**

Správa nezávislého audítora

Príloha:

Účtovná závierka spoločnosti zostavená k 31. decembru 2024 v členení:

- Súvaha k 31. decembru 2024;
- Výkaz ziskov a strát za rok končiaci sa 31. decembrom 2024; a
- Poznámky účtovnej závierky k 31. decembru 2024



KPMG Slovensko spol. s r. o.  
Dvořákovo nábřeží 10  
811 02 Bratislava  
Slovakia

Tel +421 (0)2 59 98 41 11  
Web www.kpmg.sk

# Správa nezávislého audítora

## Spoločníkovi a konateľom spoločnosti Kia Sales Slovakia s. r. o.

### Správa z auditu účtovnej závierky

#### Názor

Uskutočnili sme audit účtovnej závierky spoločnosti Kia Sales Slovakia s. r. o. („Spoločnosť“), ktorá obsahuje:

- súvahu k 31. decembru 2024;
- výkaz ziskov a strát za rok končiaci sa k uvedenému dátumu; a
- poznámky, ktoré obsahujú súhrn významných účtovných zásad a účtovných metód.

Podľa nášho názoru, priložená účtovná závierka poskytuje pravdivý a verný obraz finančnej situácie Spoločnosti k 31. decembru 2024 a výsledku jej hospodárenia za rok končiaci sa k uvedenému dátumu podľa zákona č. 431/2002 Z. z. o účtovníctve v znení neskorších predpisov („zákon o účtovníctve“).

#### Základ pre názor

Audit sme vykonali podľa medzinárodných audítorských štandardov (International Standards on Auditing, ISA). Naša zodpovednosť podľa týchto štandardov je uvedená v našej správe v odseku Zodpovednosť audítora za audit účtovnej závierky. Od Spoločnosti sme nezávislí podľa ustanovení zákona č. 423/2015 Z. z. o štatutárnom audite a o zmene a doplnení zákona č. 431/2002 Z. z. o účtovníctve v znení neskorších predpisov („zákon o štatutárnom audite“) týkajúcich sa etiky, vrátane Etického kódexu audítora, relevantných pre náš audit účtovnej závierky a splnili sme aj ostatné požiadavky týchto ustanovení týkajúcich sa etiky. Sme presvedčení, že audítorské dôkazy, ktoré sme získali, poskytujú dostatočný a vhodný základ pre náš názor.

## Zodpovednosť štatutárneho orgánu a osôb poverených správou a riadením za účtovnú závierku

Štatutárny orgán je zodpovedný za zostavenie tejto účtovnej závierky tak, aby poskytovala pravdivý a verný obraz podľa zákona o účtovníctve a za tie interné kontroly, ktoré považuje za potrebné na zostavenie účtovnej závierky, ktorá neobsahuje významné nesprávnosti, či už v dôsledku podvodu alebo chyby.

Pri zostavovaní účtovnej závierky je štatutárny orgán zodpovedný za zhodnotenie schopnosti Spoločnosti nepretržite pokračovať vo svojej činnosti, za opísanie skutočností týkajúcich sa nepretržitého pokračovania v činnosti, ak je to potrebné, a za použitie predpokladu nepretržitého pokračovania v činnosti v účtovníctve, ibaže by mal v úmysle Spoločnosť zlikvidovať alebo ukončiť jej činnosť, alebo by nemal inú realistickú možnosť než tak urobiť.

Osoby poverené správou a riadením sú zodpovedné za dohľad nad procesom finančného výkazníctva Spoločnosti.

## Zodpovednosť audítora za audit účtovnej závierky

Našou zodpovednosťou je získať primerané uistenie, či účtovná závierka ako celok neobsahuje významné nesprávnosti, či už v dôsledku podvodu alebo chyby, a vydať správu audítora, vrátane názoru. Primerané uistenie je uistenie vysokého stupňa, ale nie je zárukou toho, že audit vykonaný podľa medzinárodných audítorských štandardov vždy odhalí významné nesprávnosti, ak také existujú. Nesprávnosti môžu vzniknúť v dôsledku podvodu alebo chyby a za významné sa považujú vtedy, ak by sa dalo odôvodnene očakávať, že jednotlivito alebo v súhrne by mohli ovplyvniť ekonomické rozhodnutia používateľov, uskutočnené na základe tejto účtovnej závierky.

V rámci auditu uskutočneného podľa medzinárodných audítorských štandardov, počas celého auditu uplatňujeme odborný úsudok a zachovávame profesionálny skepticizmus. Okrem toho:

- Identifikujeme a posudzujeme riziká významnej nesprávnosti účtovnej závierky, či už v dôsledku podvodu alebo chyby, navrhujeme a uskutočňujeme audítorské postupy reagujúce na tieto riziká a získavame audítorské dôkazy, ktoré sú dostatočné a vhodné na poskytnutie základu pre náš názor. Riziko neodhalenia významnej nesprávnosti v dôsledku podvodu je vyššie ako toto riziko v dôsledku chyby, pretože podvod môže zahŕňať tajnú dohodu, falšovanie, úmyselné vynechanie, nepravdivé vyhlásenie alebo obídenie internej kontroly.
- Oboznamujeme sa s internými kontrolami relevantnými pre audit, aby sme mohli navrhnúť audítorské postupy vhodné za daných okolností, ale nie za účelom vyjadrenia názoru na efektívnosť interných kontrol Spoločnosti.
- Hodnotíme vhodnosť použitých účtovných zásad a účtovných metód a primeranosť účtovných odhadov a uvedenie s nimi súvisiacich informácií, uskutočnené štatutárnym orgánom.
- Robíme záver o tom, či štatutárny orgán vhodne v účtovníctve používa predpoklad nepretržitého pokračovania v činnosti a na základe získaných audítorských dôkazov záver o tom, či existuje významná neistota v súvislosti s udalosťami alebo okolnosťami, ktoré by mohli významne sponchybníť schopnosť Spoločnosti nepretržite pokračovať v činnosti. Ak dospejeme k záveru, že významná neistota existuje, sme povinní upozorniť v našej správe audítora na súvisiace informácie uvedené v účtovnej závierke alebo, ak sú tieto informácie nedostatočné, modifikovať náš názor. Naše závery vychádzajú z audítorských dôkazov získaných do dátumu vydania našej správy audítora. Budúce udalosti alebo okolnosti však môžu spôsobiť, že Spoločnosť prestane pokračovať v nepretržitej činnosti.
- Hodnotíme celkovú prezentáciu, štruktúru a obsah účtovnej závierky vrátane informácií v nej uvedených, ako aj to, či účtovná závierka zachytáva uskutočnené transakcie a udalosti spôsobom, ktorý vedie k ich vernému zobrazeniu.



S osobami poverenými správou a riadením komunikujeme okrem iného o plánovanom rozsahu a harmonograme auditu a o významných zisteniach auditu, vrátane všetkých významných nedostatkov internej kontroly, ktoré počas nášho auditu zistíme.

## Správa k ďalším požiadavkám zákonov a iných právnych predpisov

### Správa k iným informáciám, ktoré sa uvádzajú vo výročnej správe

Štatutárny orgán je zodpovedný za iné informácie. Iné informácie pozostávajú z informácií uvedených vo výročnej správe, zostavenej podľa požiadaviek zákona o účtovníctve, ale nezahŕňajú účtovnú závierku a našu správu audítora k tejto účtovnej závierke. Náš názor na účtovnú závierku sa nevzťahuje na tieto iné informácie vo výročnej správe.

V súvislosti s auditom účtovnej závierky je našou zodpovednosťou oboznámenie sa s týmito inými informáciami uvedenými vo výročnej správe, ktorú sme obdržali pred dňom vydania správy audítora z auditu účtovnej závierky, a posúdenie, či tieto iné informácie nie sú vo významnom nesúlade s auditovanou účtovnou závierkou alebo našimi poznatkami, ktoré sme získali počas auditu účtovnej závierky, alebo sa inak zdajú byť významne nesprávne. Ak na základe nami vykonanej práce prideme k záveru, že tieto iné informácie sú významne nesprávne, vyžaduje sa, aby sme tieto skutočnosti uviedli.

Výročnú správu sme ku dňu vydania správy audítora z auditu účtovnej závierky nemali k dispozícii.

Keď obdržíme výročnú správu, na základe prác vykonaných počas auditu účtovnej závierky vyjadríme názor, či, vo všetkých významných súvislostiach:

- tieto iné informácie uvedené vo výročnej správe zostavenej za rok končiaci sa 31. decembra 2024 sú v súlade s účtovnou závierkou zostavenou za to isté účtovné obdobie,
- výročná správa obsahuje informácie, ktorých uvedenie vyžaduje zákon o účtovníctve.

Okrem toho uvedieme, či sme na základe našich poznatkov o Spoločnosti a situácii v nej, ktoré sme získali počas auditu účtovnej závierky, zistili v týchto iných informáciách uvedených vo výročnej správe významné nesprávnosti.

Audítorská spoločnosť:  
**KPMG Slovensko spol. s r.o.**  
Licencia SKAU č. 96



  
Zodpovedný audítor:  
**Ing. Ľuboš Vančo**  
Licencia SKAU č. 745

Bratislava, 14. apríla 2025

Úč POD

# ÚČTOVNÁ ZÁVIERKA

podnikateľov v podvojnóm účtovníctve zostavená  
k 31. 12. 2024

Daňové identifikačné číslo

2 0 2 2 0 2 5 1 2 6

IČO

3 5 9 4 2 8 9 4

SK NACE

4 5 . 1 1 . 0

Účtovná závierka

- riadna  
 - mimoriadna  
 - priebežná

Účtovná jednotka

- malá  
 - veľká

Za obdobie

	mesiac	rok
od	0 1	2 0 2 4
do	1 2	2 0 2 4

Bezprostredne  
predchádzajúce  
obdobie

	mesiac	rok
od	0 1	2 0 2 3
do	1 2	2 0 2 3

Priložené súčasťou účtovnej závierky

Súvaha (Úč POD 1-01) (v celých eurách)  
 Výkaz ziskov a strát (Úč POD 2-01) (v celých eurách)  
 Poznámky (Úč POD 3-01) (v celých eurách alebo eurocentoch)

Obchodné meno (názov) účtovnej jednotky

K i a S a l e s S l o v a k i a s . r . o .

Sídlo účtovnej jednotky, ulica a číslo

E i n s t e i n o v a u l . 1 9

PSČ

8 5 1 0 1

Obec

B r a t i s l a v a

Označenie obchodného registra a číslo zápisu obchodnej spoločnosti

M e s t s k ý s ú d B r a t i s l a v a 1 1 1  
o d d i e l S r o , v l o ž k a 3 6 6 2 4 / B

Telefónne číslo

0 2 3 2 4 2 1 3 3 5

Faxové číslo

0 2 3 2 4 2 1 3 2 6

E-mailová adresa

l . k u n o v s k y @ k i a s a l e s . s k

Zostavená dňa:

28. marca 2025

Schválená dňa:

Podpisový záznam štatutárneho orgánu účtovnej jednotky alebo člena štatutárneho orgánu účtovnej jednotky alebo podpisový záznam fyzickej osoby, ktorá je účtovnou jednotkou:

DIČ: 2022025126

IČO: 35942894

Súvaha Úč POD 1-01

Ozna- čenie a	STRANA AKTÍV  b	Číslo riadku c	Bežné účtovné obdobie			Bezprostredne predchádzajúce účtovné obdobie
			1		2	3
			Brutto-časť 1	Korekcia-časť 2	Netto	Netto
	<b>Spolu majetok r. 02 + r. 33 + r. 74</b>	<b>01</b>	61 585 503	3 536 909	58 048 593	47 840 514
<b>A.</b>	<b>Neobežný majetok r. 03 + r. 11 + r. 21</b>	<b>02</b>	4 041 636	2 638 729	1 402 907	1 425 001
<b>A.I.</b>	<b>Dlhodobý nehmotný majetok súčet (r. 04 až r. 10)</b>	<b>03</b>	1 417 761	1 355 409	62 352	96 082
A.I.1.	Aktivované náklady na vývoj (012) - /072, 091A/	04	0	0	0	0
2.	Softvér (013)-/073, 091A/	05	1 417 761	1 355 409	62 352	62 606
3.	Oceniteľné práva (014)-/074, 091A/	06	0	0	0	0
4.	Goodwill (015) - /075, 091A/	07	0	0	0	0
5.	Ostatný dlhodobý nehmotný majetok (019, 01X) - /079, 07X, 091A/	08	0	0	0	0
6.	Obstarávaný dlhodobý nehmotný majetok (041) - /093/	09	0	0	0	33 475
7.	Poskytnuté preddavky na dlhodobý nehmotný majetok (051) - /095A/	10	0	0	0	0
<b>A.II.</b>	<b>Dlhodobý hmotný majetok súčet (r. 12 až r. 20)</b>	<b>11</b>	2 623 875	1 283 320	1 340 555	1 328 920
A.II.1.	Pozemky (031) - /092A/	12	0	0	0	0
2.	Stavby (021) - /081, 092A/	13	106 607	60 547	46 060	51 390
3.	Samostatné hnutelné veci a súbory hnutelných vecí (022) - /082, 092A/	14	2 517 268	1 222 773	1 294 495	1 277 529
4.	Pestovateľské celky trvalých porastov (025) - /085, 092A/	15	0	0	0	0
5.	Základné stádo a ťažné zvieratá (026) - /086, 092A/	16	0	0	0	0
6.	Ostatný dlhodobý hmotný majetok (029, 02X, 032) - /089, 08X, 092A/	17	0	0	0	0
7.	Obstarávaný dlhodobý hmotný majetok (042) - /094/	18	0	0	0	0
8.	Poskytnuté preddavky na dlhodobý hmotný majetok (052) - /095A/	19	0	0	0	0
9.	Opravná položka k nadobudnutému majetku (+/- 097) +/- 098	20	0	0	0	0
<b>A.III.</b>	<b>Dlhodobý finančný majetok súčet (r. 22 až r. 32)</b>	<b>21</b>	0	0	0	0
A.III.1.	Podielové cenné papiere a podiely v prepojených účtovných jednotkách (061A, 062A, 063A) - /096A/	22	0	0	0	0
2.	Podielové cenné papiere a podiely s podielovou účasťou okrem v prepojených účtovných jednotkách (062A) - /096A/	23	0	0	0	0
3.	Ostatné realizovateľné cenné papiere a podiely (063A) - /096A/	24	0	0	0	0
4.	Pôžičky prepojeným účtovným jednotkám (066A) - /096A/	25	0	0	0	0
5.	Pôžičky v rámci podielovej účasti okrem prepojeným účtovným jednotkám (066A) - /096A/	26	0	0	0	0

DIČ: 2022025126

IČO: 35942894

Súvaha Úč POD 1-01

Ozna- čenie a	STRANA AKTÍV  b	Číslo riadku c	Bežné účtovné obdobie			Bezprostredne predchádzajúce účtovné obdobie
			1		2	3
			Brutto-časť 1	Korekcia-časť 2	Netto	Netto
6.	Ostatné pôžičky (067A) - /096A/	27	0	0	0	0
7.	Dlhové cenné papiere a ostatný dlhodobý finančný majetok (065A, 069A, 06XA) - /096A/	28	0	0	0	0
8.	Pôžičky a ostatný dlhodobý finančný majetok so zostatkovou dobou splatnosti najviac jeden rok (066A, 067A, 069A, 06XA) - /096A/	29	0	0	0	0
9.	Účty v bankách s dobou viazanosti dlhšou ako jeden rok (22XA)	30	0	0	0	0
10.	Obstarávaný dlhodobý finančný majetok (043) - /096A/	31	0	0	0	0
11.	Poskytnuté preddavky na dlhodobý finančný majetok (053) - /095A/	32	0	0	0	0
<b>B.</b>	<b>Obežný majetok r. 34 + r. 41 + r. 53 + r. 66 + r. 71</b>	<b>33</b>	<b>57 020 153</b>	<b>898 180</b>	<b>56 121 973</b>	<b>45 995 822</b>
<b>B.I.</b>	<b>Zásoby súčet (r. 35 až r. 40)</b>	<b>34</b>	<b>28 297 888</b>	<b>887 815</b>	<b>27 410 073</b>	<b>19 474 059</b>
B.I.1.	Materiál (112, 119, 11X) - /191, 19X/	35	13 721	0	13 721	14 462
2.	Nedokončená výroba a polotovary vlastnej výroby (121, 122, 12X) - /192, 193, 19X/	36	0	0	0	0
3.	Výrobky (123) - /194/	37	0	0	0	0
4.	Zvieratá (124) - /195/	38	0	0	0	0
5.	Tovar (132, 133, 13X, 139) - /196, 19X/	39	28 284 167	887 815	27 396 352	19 459 597
6.	Poskytnuté preddavky na zásoby (314A) - /391A/	40	0	0	0	0
<b>B.II.</b>	<b>Dlhodobé pohľadávky súčet (r. 42 + r. 46 až r. 52)</b>	<b>41</b>	<b>2 261 983</b>	<b>0</b>	<b>2 261 983</b>	<b>1 436 715</b>
<b>B.II.1.</b>	<b>Pohľadávky z obchodného styku súčet (r. 43 až r. 45)</b>	<b>42</b>	<b>0</b>	<b>0</b>	<b>0</b>	<b>0</b>
1.a.	Pohľadávky z obchodného styku voči prepojeným účtovným jednotkám (311A, 312A, 313A, 314A, 315A, 31XA) - /391A/	43	0	0	0	0
1.b.	Pohľadávky z obchodného styku v rámci podielovej účasti okrem pohľadávok voči prepojeným účtovným jednotkám (311A, 312A, 313A, 314A, 315A, 31XA) - /391A/	44	0	0	0	0
1.c.	Ostatné pohľadávky z obchodného styku (311A, 312A, 313A, 314A, 315A, 31XA) - /391A/	45	0	0	0	0
2.	Čistá hodnota zákazky (316A)	46	0	0	0	0
3.	Ostatné pohľadávky voči prepojeným účtovným jednotkám (351A) - /391A/	47	0	0	0	0
4.	Ostatné pohľadávky v rámci podielovej účasti okrem pohľadávok voči prepojeným účtovným jednotkám (351A) - /391A/	48	0	0	0	0
5.	Pohľadávky voči spoločníkom, členom a združeniu (354A, 355A, 358A, 35XA) - /391A/	49	0	0	0	0
6.	Pohľadávky z derivátových operácií (373A, 376A)	50	0	0	0	0

DIČ: 2022025126

IČO: 35942894

Súvaha Úč POD 1-01

Ozna- čenie a	STRANA AKTÍV  b	Číslo riadku c	Bežné účtovné obdobie			Bezprostredne predchádzajúce účtovné obdobie
			1		2	3
			Brutto-časť 1	Korekcia-časť 2	Netto	Netto
7.	Iné pohľadávky (335A, 336A, 33XA, 371A, 374A, 375A, 378A) - /391A/	51	0	0	0	0
8	Odložená daňová pohľadávka (481A)	52	2 261 983	0	2 261 983	1 436 715
<b>B.III.</b>	<b>Krátkodobé pohľadávky súčet (r. 54 + r. 58 až r. 65)</b>	<b>53</b>	<b>26 455 922</b>	<b>10 365</b>	<b>26 445 557</b>	<b>25 025 937</b>
<b>B.III.1.</b>	<b>Pohľadávky z obchodného styku súčet (r. 55 až r. 57)</b>	<b>54</b>	<b>3 642 924</b>	<b>10 365</b>	<b>3 632 559</b>	<b>2 853 300</b>
1.a.	Pohľadávky z obchodného styku voči prepojeným účtovným jednotkám (311A, 312A, 313A, 314A, 315A, 31XA) - /391A/	55	1 536 317	10 365	1 525 952	204 446
1.b.	Pohľadávky z obchodného styku v rámci podielovej účasti okrem pohľadávok voči prepojeným účtovným jednotkám (311A, 312A, 313A, 314A, 315A, 31XA) - /391A/	56	0	0	0	0
1.c.	Ostatné pohľadávky z obchodného styku (311A, 312A, 313A, 314A, 315A, 31XA) - /391A/	57	2 106 607	0	2 106 607	2 648 854
2.	Čistá hodnota zákazky (316A)	58	0	0	0	0
3.	Ostatné pohľadávky voči prepojeným účtovným jednotkám (351A) - /391A/	59	22 303 718	0	22 303 718	21 528 762
4.	Ostatné pohľadávky v rámci podielovej účasti okrem pohľadávok voči prepojeným účtovným jednotkám (351A) - /391A/	60	0	0	0	0
5.	Pohľadávky voči spoločníkom, členom a združeniu (354A, 355A, 358A, 35XA, 398A) - /391A/	61	0	0	0	0
6.	Sociálne poistenie (336A) - /391A/	62	0	0	0	0
7.	Daňové pohľadávky a dotácie (341, 342, 343, 345, 346, 347) - /391A/	63	495 772	0	495 772	636 195
8.	Pohľadávky z derivátových operácií (373A, 376A)	64	0	0	0	0
9.	Iné pohľadávky (335A, 33XA, 371A, 374A, 375A, 378A) - /391A/	65	13 508	0	13 508	7 680
<b>B.IV.</b>	<b>Krátkodobý finančný majetok súčet (r. 67 až r. 70)</b>	<b>66</b>	<b>0</b>	<b>0</b>	<b>0</b>	<b>0</b>
B.IV.1.	Krátkodobý finančný majetok v prepojených účtovných jednotkách (251A, 253A, 256A, 257A, 25XA) - /291A, 29XA/	67	0	0	0	0
2.	Krátkodobý finančný majetok bez krátkodobého finančného majetku v prepojených účtovných jednotkách (251A, 253A, 256A, 257A, 25XA) - /291A, 29XA/	68	0	0	0	0
3.	Vlastné akcie a vlastné obchodné podiely (252)	69	0	0	0	0
4.	Obstarávaný krátkodobý finančný majetok (259, 314A) - /291A/	70	0	0	0	0
<b>B.V.</b>	<b>Finančné účty r. 72 + r. 73</b>	<b>71</b>	<b>4 360</b>	<b>0</b>	<b>4 360</b>	<b>59 110</b>
B.V.1.	Peniaze (211, 213, 21X)	72	0	0	0	0
2.	Účty v bankách (221A, 22X, +/- 261)	73	4 360	0	4 360	59 110

DÍČ: 2022025126

IČO: 35942894

Súvaha Úč POD 1-01

Ozna- čenie a	STRANA AKTÍV  b	Číslo riadku c	Bežné účtovné obdobie			Bezprostredne predchádzajúce účtovné obdobie
			1		2	3
			Brutto-časť 1	Korekcia-časť 2	Netto	Netto
<b>C.</b>	<b>Časové rozlíšenie súčet (r. 75 až r. 78)</b>	<b>74</b>	523 714	0	523 714	419 691
C.1.	Náklady budúcich období dlhodobé (381A, 382A)	75	0	0	0	175 844
	2. Náklady budúcich období krátkodobé (381A, 382A)	76	495 674	0	495 674	243 847
	3. Príjmy budúcich období dlhodobé (385A)	77	0	0	0	0
	4. Príjmy budúcich období krátkodobé (385A)	78	28 040	0	28 040	0

DIČ: 2022025126

IČO: 35942894

Súvaha Úč POD 1-01

Označenie a	STRANA PASÍV b	Číslo riadku c	Bežné účtovné obdobie 4	Bezprostredne predchádzajúce účtovné obdobie 5
	<b>Spolu vlastné imanie a záväzky r. 80 + r. 101 + r. 141</b>	<b>79</b>	58 048 642	47 840 514
<b>A.</b>	<b>Vlastné imanie r. 81 + r. 85 + r. 86 + r. 87 + r. 90 + r. 93 + r. 97 + r. 100</b>	<b>80</b>	26 594 093	21 962 150
<b>A.I.</b>	<b>Základné imanie súčet (r. 82 až r. 84)</b>	<b>81</b>	6 639	6 639
A.I.1.	Základné imanie (411 alebo +/- 491)	82	6 639	6 639
	2. Zmena základného imania +/- 419	83	0	0
	3. Pohľadávky za upísané vlastné imanie (-/353)	84	0	0
<b>A.II.</b>	<b>Emisné ážio (412)</b>	<b>85</b>	0	0
<b>A.III.</b>	<b>Ostatné kapitálové fondy (413)</b>	<b>86</b>	2 589 458	2 589 458
<b>A.IV.</b>	<b>Zákonné rezervné fondy r. 88 + r. 89</b>	<b>87</b>	664	664
A.IV.1.	Zákonný rezervný fond a nedeliteľný fond (417A, 418, 421A, 422)	88	664	664
	2. Rezervný fond na vlastné akcie a vlastné podiely (417A, 421A)	89	0	0
<b>A.V.</b>	<b>Ostatné fondy zo zisku r. 91 + r. 92</b>	<b>90</b>	0	0
A.V.1.	Štatutárne fondy (423, 42X)	91	0	0
	2. Ostatné fondy (427, 42X)	92	0	0
<b>A.VI.</b>	<b>Oceňovacie rozdiely z precenenia súčet (r. 94 až r. 96)</b>	<b>93</b>	0	0
A.VI.1.	Oceňovacie rozdiely z precenenia majetku a záväzkov (+/- 414)	94	0	0
	2. Oceňovacie rozdiely z kapitálových účastí (+/- 415)	95	0	0
	3. Oceňovacie rozdiely z precenenia pri zlúčení, splynutí a rozdelení (+/- 416)	96	0	0
<b>A.VII.</b>	<b>Výsledok hospodárenia minulých rokov r. 98 + r. 99</b>	<b>97</b>	19 365 390	9 429 959
A.VII.1.	Nerozdelený zisk minulých rokov (428)	98	19 365 390	9 429 959
	2. Neuhradená strata minulých rokov (-/429)	99	0	0
<b>A.VIII.</b>	<b>Výsledok hospodárenia za účtovné obdobie po zdanení +/- r. 01 - (r. 81 + r. 85 + r. 86 + r. 87 + r. 90 + r. 93 + r. 97 + r. 101 + r. 141)</b>	<b>100</b>	4 631 943	9 935 430
<b>B.</b>	<b>Záväzky r. 102 + r. 118 + r. 121 + r. 122 + r. 136 + r. 139 + r. 140</b>	<b>101</b>	28 486 145	23 868 762
<b>B.I.</b>	<b>Dlhodobé záväzky súčet (r. 103 + r. 107 až r. 117)</b>	<b>102</b>	7 366	4 873
<b>B.I.1.</b>	<b>Dlhodobé záväzky z obchodného styku súčet (r. 104 až r. 106)</b>	<b>103</b>	0	0
1.a.	Záväzky z obchodného styku voči prepojeným účtovným jednotkám (321A, 475A, 476A)	104	0	0

DIČ: 2022025126

IČO: 35942894

Súvaha Úč POD 1-01

Označenie a	STRANA PASÍV b	Číslo riadku c	Bežné účtovné obdobie 4	Bezprostredne predchádzajúce účtovné obdobie 5
1.b.	Závazky z obchodného styku v rámci podielovej účasti okrem záväzkov voči prepojeným účtovným jednotkám (321A, 475A, 476A)	105	0	0
1.c.	Ostatné záväzky z obchodného styku (321A, 475A, 476A)	106	0	0
2.	Čistá hodnota zákazky (316A)	107	0	0
3.	Ostatné záväzky voči prepojeným účtovným jednotkám (471A, 47XA)	108	0	0
4.	Ostatné záväzky v rámci podielovej účasti okrem záväzkov voči prepojeným účtovným jednotkám (471A, 47XA)	109	0	0
5.	Ostatné dlhodobé záväzky (479A, 47XA)	110	0	0
6.	Dlhodobé prijaté preddavky (475A)	111	0	0
7.	Dlhodobé zmenky na úhradu (478A)	112	0	0
8.	Vydané dlhopisy (473A/-/255A)	113	0	0
9.	Záväzky zo sociálneho fondu (472)	114	7 366	4 873
10.	Iné dlhodobé záväzky (336A, 372A, 474A, 47XA)	115	0	0
11.	Dlhodobé záväzky z derivátových operácií (373A, 377A)	116	0	0
12.	Odložený daňový záväzok (481A)	117	0	0
<b>B.II.</b>	<b>Dlhodobé rezervy r. 119 + r. 120</b>	<b>118</b>	<b>846 580</b>	<b>677 880</b>
B.II.1.	Zákonné rezervy (451A)	119	0	0
2.	Ostatné rezervy (459A, 45XA)	120	846 580	677 880
<b>B.III.</b>	<b>Dlhodobé bankové úvery (461A, 46XA)</b>	<b>121</b>	<b>0</b>	<b>0</b>
<b>B.IV.</b>	<b>Krátkodobé záväzky súčet (r. 123 + r. 127 až r. 135)</b>	<b>122</b>	<b>22 638 540</b>	<b>19 358 455</b>
<b>B.IV.1.</b>	<b>Záväzky z obchodného styku súčet (r.124 až r. 126)</b>	<b>123</b>	<b>21 071 101</b>	<b>16 686 083</b>
1.a.	Záväzky z obchodného styku voči prepojeným účtovným jednotkám (321A, 322A, 324A, 325A, 326A, 32XA, 475A, 476A, 478A, 47XA)	124	18 608 404	13 728 131
1.b.	Záväzky z obchodného styku v rámci podielovej účasti okrem záväzkov voči prepojeným účtovným jednotkám (321A, 322A, 324A, 325A, 326A, 32XA, 475A, 476A, 478A, 47XA)	125	0	0
1.c.	Ostatné záväzky z obchodného styku (321A, 322A, 324A, 325A, 326A, 32XA, 475A, 476A, 478A, 47XA)	126	2 462 697	2 957 952
2.	Čistá hodnota zákazky (316A)	127	0	0
3.	Ostatné záväzky voči prepojeným účtovným jednotkám (361A, 36XA, 471A, 47XA)	128	0	0

DIČ: 2022025126

IČO: 35942894

Súvaha Úč POD 1-01

Ozna- čenie a	STRANA PASÍV b	Číslo riadku c	Bežné účtovné obdobie 4	Bezprostredne predchádzajúce účtovné obdobie 5
4.	Ostatné záväzky v rámci podielovej účasti okrem záväzkov voči prepojeným účtovným jednotkám (361A, 36XA, 471A, 47XA)	129	0	0
5.	Záväzky voči spoločníkom a združeniu (364, 365, 366, 367, 368, 398A, 478A, 479A)	130	0	0
6.	Záväzky voči zamestnancom (331, 333, 33X, 479A)	131	110 385	97 886
7.	Záväzky zo sociálneho poistenia (336A)	132	0	67 055
8.	Daňové záväzky a dotácie (341, 342, 343, 345, 346, 347, 34X)	133	1 173 543	2 205 017
9.	Záväzky z derivátových operácií (373A, 377A)	134	0	0
10.	Iné záväzky (372A, 379A, 474A, 475A, 479A, 47XA)	135	283 510	302 414
<b>B.V.</b>	<b>Krátkodobé rezervy r. 137 + r. 138</b>	<b>136</b>	<b>4 993 660</b>	<b>3 827 554</b>
B.V.1.	Zákonné rezervy (323A, 451A)	137	310 660	295 183
2.	Ostatné rezervy (323A, 32X, 459A, 45XA)	138	4 683 000	3 532 371
<b>B.VI.</b>	<b>Bežné bankové úvery (221A, 231, 232, 23X, 461A, 46XA)</b>	<b>139</b>	<b>0</b>	<b>0</b>
<b>B.VII.</b>	<b>Krátkodobé finančné výpomoci (241, 249, 24X, 473A, /-/255A)</b>	<b>140</b>	<b>0</b>	<b>0</b>
<b>C.</b>	<b>Časové rozlíšenie súčet (r. 142 až r. 145)</b>	<b>141</b>	<b>2 968 404</b>	<b>2 009 602</b>
C.1.	Výdavky budúcich období dlhodobé (383A)	142	0	0
2.	Výdavky budúcich období krátkodobé (383A)	143	102 215	126 662
3.	Výnosy budúcich období dlhodobé (384A)	144	2 151 057	1 359 996
4.	Výnosy budúcich období krátkodobé (384A)	145	715 132	522 945

DIČ: 2022025126

IČO: 35942894

Výkaz ziskov a strát Úč POD 2-01

Označenie a	Text b	Číslo riadku c	Skutočnosť	
			bežné účtovné obdobie	bezprostredne predchádzajúce účtovné obdobie
			1	2
*	<b>Čistý obrat (časť účt. fr. 6 podľa zákona)</b>	<b>01</b>	206 774 151	224 556 851
**	<b>Výnosy z hospodárskej činnosti spolu súčet (r. 03 až r. 09)</b>	<b>02</b>	209 813 043	227 115 478
I.	Tržby z predaja tovaru (604, 607)	03	204 991 410	223 085 848
II.	Tržby z predaja vlastných výrobkov (601)	04	0	0
III.	Tržby z predaja služieb (602, 606)	05	574 791	473 218
IV.	Zmeny stavu vnútroorganizačných zásob (+/-) (účtová skupina 61)	06	0	0
V.	Aktivácia (účtová skupina 62)	07	0	0
VI.	Tržby z predaja dlhodobého nehmotného majetku, dlhodobého hmotného majetku a materiálu (641, 642)	08	1 207 950	997 785
VII.	Ostatné výnosy z hospodárskej činnosti (644, 645, 646, 648, 655, 657)	09	3 038 892	2 558 627
**	<b>Náklady na hospodársku činnosť spolu r. 11 + r. 12 + r. 13 + r. 14 + r. 15 + r. 20 + r. 21 + r. 24 + r. 25 + r. 26</b>	<b>10</b>	204 458 932	214 697 366
A.	Náklady vynaložené na obstaranie predaného tovaru (504, 507)	11	187 364 073	198 800 817
B.	Spotreba materiálu, energie a ostatných neskladovateľných dodávok (501, 502, 503)	12	276 460	295 823
C.	Opravné položky k zásobám (+/-) (505)	13	406 398	63 581
D.	Služby (účtová skupina 51)	14	7 359 862	7 946 791
E.	Osobné náklady súčet (r. 16 až r. 19)	15	3 080 062	2 787 255
E.1.	Mzdové náklady (521, 522)	16	2 161 794	2 062 833
2.	Odmeny členom orgánov spoločnosti a družstva (523)	17	0	0
3.	Náklady na sociálne poistenie (524, 525, 526)	18	841 152	669 998
4.	Sociálne náklady (527, 528)	19	77 115	54 423
F.	Dane a poplatky (účtová skupina 53)	20	58 063	51 829
G.	Odpisy a opravné položky k dlhodobému nehmotnému majetku a dlhodobému hmotnému majetku (r. 22 + r. 23)	21	418 036	375 670
G.1.	Odpisy dlhodobého nehmotného majetku a dlhodobého hmotného majetku (551)	22	418 036	375 670
2.	Opravné položky k dlhodobému nehmotnému majetku a dlhodobému hmotnému majetku (+/-) (553)	23	0	0
H.	Zostatková cena predaného dlhodobého majetku a predaného materiálu (541, 542)	24	882 928	647 992
I.	Opravné položky k pohládkám (+/-) (547)	25	0	0

DIČ: 2022025126

IČO: 35942894

Výkaz ziskov a strát Úč POD 2-01

Označenie a	Text b	Číslo riadku c	Skutočnosť	
			bežné účtovné obdobie	bezprostredne predchádzajúce účtovné obdobie
			1	2
J.	Ostatné náklady na hospodársku činnosť (543, 544, 545, 546, 548, 549, 555, 557)	26	4 613 051	3 727 609
***	<b>Výsledok hospodárenia z hospodárskej činnosti (+/-) (r. 02 - r. 10)</b>	<b>27</b>	<b>5 354 111</b>	<b>12 418 112</b>
*	<b>Pridaná hodnota (r. 03 + r. 04 + r. 05 + r. 06 + r. 07) - (r. 11 + r. 12 + r. 13 + r. 14)</b>	<b>28</b>	<b>10 159 408</b>	<b>16 452 054</b>
**	<b>Výnosy z finančnej činnosti spolu r. 30 + r. 31 + r. 35 + r. 39 + r. 42 + r. 43 + r. 44</b>	<b>29</b>	<b>932 825</b>	<b>840 679</b>
VIII.	Tržby z predaja cenných papierov a podielov (661)	30	0	0
IX.	Výnosy z dlhodobého finančného majetku súčet (r. 32 až r. 34)	31	0	0
IX.1.	Výnosy z cenných papierov a podielov od prepojených účtovných jednotiek (665A)	32	0	0
2.	Výnosy z cenných papierov a podielov v podielovej účasti okrem výnosov prepojených účtovných jednotiek (665A)	33	0	0
3.	Ostatné výnosy z cenných papierov a podielov (665A)	34	0	0
X.	Výnosy z krátkodobého finančného majetku súčet (r. 36 až r. 38)	35	0	0
X.1.	Výnosy z krátkodobého finančného majetku od prepojených účtovných jednotiek (666A)	36	0	0
2.	Výnosy z krátkodobého finančného majetku v podielovej účasti okrem výnosov prepojených účtovných jednotiek (666A)	37	0	0
3.	Ostatné výnosy z krátkodobého finančného majetku (666A)	38	0	0
XI.	Výnosové úroky (r. 40 + r. 41)	39	932 762	840 636
XI.1.	Výnosové úroky od prepojených účtovných jednotiek (662A)	40	932 762	840 636
2.	Ostatné výnosové úroky (662A)	41	0	0
XII.	Kurzové zisky (663)	42	63	43
XIII.	Výnosy z precenenia cenných papierov a výnosy z derivátových operácií (664, 667)	43	0	0
XIV.	Ostatné výnosy z finančnej činnosti (668)	44	0	0
**	<b>Náklady na finančnú činnosť spolu r. 46 + r. 47 + r. 48 + r. 49 + r. 52 + r. 53 + r. 54</b>	<b>45</b>	<b>615 781</b>	<b>506 460</b>
K.	Predané cenné papiere a podiely (561)	46	0	0
L.	Náklady na krátkodobý finančný majetok (566)	47	0	0
M.	Opravné položky k finančnému majetku (+/-) (565)	48	0	0
N.	Nákladové úroky (r. 50 + r. 51)	49	598 084	490 531
N.1.	Nákladové úroky pre prepojené účtovné jednotky (562A)	50	598 084	490 531

DIČ: 2022025126

IČO: 35942894

Výkaz ziskov a strát Úč POD 2-01

Ozna- čenie a	Text b	Číslo riadku c	Skutočnosť	
			bežné účtovné obdobie	bezprostredne predchádzajúce účtovné obdobie
			1	2
2.	Ostatné nákladové úroky (562A)	51	0	0
O.	Kurzové straty (563)	52	650	1 102
P.	Náklady na precenenie cenných papierov a náklady na derivátové operácie (564, 567)	53	0	0
Q.	Ostatné náklady na finančnú činnosť (568, 569)	54	17 047	14 826
***	<b>Výsledok hospodárenia z finančnej činnosti (+/-) (r. 29 - r. 45)</b>	55	317 045	334 220
****	<b>Výsledok hospodárenia za účtovné obdobie pred zdanením (+/-) (r. 27 + r. 55)</b>	56	5 671 155	12 752 332
R.	Daň z príjmov (r. 58 + r. 59)	57	1 039 212	2 816 902
R.1.	Daň z príjmov splatná (591, 595)	58	1 864 480	3 146 454
2.	Daň z príjmov odložená (+/-) (592)	59	-825 268	-329 552
S.	Prevod podielov na výsledku hospodárenia spoločníkom (+/- 596)	60	0	0
****	<b>Výsledok hospodárenia za účtovné obdobie po zdanení (+/-) (r. 56 - r. 57 - r. 60)</b>	61	4 631 943	9 935 430



Poznámky Úč POD 3 - 01

IČO 3 5 9 4 2 8 9 4

DIČ 2 0 2 2 0 2 5 1 2 6

**C. INFORMÁCIE O SPOLOČNÍKOVCH ÚČTOVNEJ JEDNOTKY**

Spoločník, akcionár	Výška podielu na základnom imaní		Podiel na hlasovacích právach	Iný podiel na ostatných položkách VI ako na ZI
	absolútne	v %	v %	v %
a	b	c	d	e
KIA MOTORS Europe GmbH	6 639	100	100	-
<b>Spolu</b>	<b>6 639</b>	<b>100</b>	<b>100</b>	<b>-</b>

**D. INFORMÁCIE O KONSOLIDOVANOM CELKU**

Spoločnosť sa zahŕňa do konsolidovanej účtovnej zvierky spoločnosti KIA CORPORATION, 12, Heolleung-ro, Seocho-gu, Seoul, Kórea. Konsolidovanú účtovnú zvierku koncernu KIA zostavuje spoločnosť KIA CORPORATION, 12 Heolleung-ro, Seocho-gu, Seoul, Kórea . Túto konsolidovanú účtovnú zvierku je možné dostať priamo v sídle uvedenej spoločnosti.

Poznámky Úč POD 3 - 01

IČO 

3	5	9	4	2	8	9	4
---	---	---	---	---	---	---	---

DIČ 

2	0	2	2	0	2	5	1	2	6
---	---	---	---	---	---	---	---	---	---

**E. INFORMÁCIE O ÚČTOVNÝCH ZÁSADÁCH A ÚČTOVNÝCH METÓDACH****(a) Východiská pre zostavenie účtovnej zvierky**

Účtovná zvierka bola zostavená za predpokladu, že Spoločnosť bude nepretržite pokračovať vo svojej činnosti (going concern).

Účtovné metódy a všeobecné účtovné zásady boli účtovnou jednotkou konzistentne aplikované.

**(b) Použitie odhadov a úsudkov**

Zostavenie účtovnej zvierky si vyžaduje, aby manažment Spoločnosti urobil úsudky, odhady a predpoklady, ktoré ovplyvňujú aplikáciu účtovných metód a účtovných zásad a hodnotu vykazovaného majetku, záväzkov, výnosov a nákladov. Odhady a súvisiace predpoklady sú založené na minulých skúsenostiach a iných rozličných faktoroch, považovaných za primerané okolnostiam, na základe ktorých sa formuje východisko pre posúdenie účtovných hodnôt majetku a záväzkov, ktoré nie sú zrejmé z iných zdrojov. Skutočné výsledky sa preto môžu líšiť od odhadov.

Odhady a súvisiace predpoklady sú neustále prehodnocované. Korekcie účtovných odhadov nie sú vykázané retrospektívne, ale sú vykázané v období, v ktorom je odhad korigovaný, ak korekcia ovplyvňuje iba toto obdobie, alebo v období korekcie a v budúcich obdobiach, ak korekcia ovplyvňuje toto aj budúce obdobia.

**Úsudky**

V súvislosti s aplikáciou účtovných metód a účtovných zásad Spoločnosti nie sú potrebné také úsudky, ktoré by mali významný dopad na hodnoty vykázané v účtovnej zvierke.

**Neistoty v odhadoch a predpokladoch**

Spoločnosť neidentifikovala takú neistotu v odhadoch a predpokladoch, pri ktorej by existovalo signifikantné riziko, že by mohla viesť k ich významnej úprave v nasledujúcom účtovnom období.

**(c) Dlhodobý nehmotný majetok a dlhodobý hmotný majetok**

Dlhodobý majetok nakupovaný sa oceňuje obstarávacou cenou, ktorá zahŕňa cenu obstarania a náklady súvisiace s obstaraním (clo, prepravu, montáž, poisťné a pod.) zníženú o dobropisy, skontá, rabaty, zľavy z ceny, bonusy a pod.

Súčasťou obstarávacej ceny dlhodobého hmotného majetku nie sú úroky z cudzích zdrojov ani realizované kurzové rozdiely, ktoré vznikli do momentu uvedenia dlhodobého majetku do používania.

Súčasťou obstarávacej ceny dlhodobého nehmotného majetku nie sú úroky z cudzích zdrojov, ktoré vznikli do momentu zaradenia dlhodobého nehmotného majetku do používania.

Dlhodobý majetok vytvorený vlastnou činnosťou sa oceňuje vlastnými nákladmi. Vlastnými nákladmi sú všetky priame náklady vynaložené na výrobu alebo inú činnosť a nepriame náklady, ktoré sa vzťahujú na výrobu alebo inú činnosť.

Náklady na výskum sa neaktivujú, účtujú sa do nákladov účtovného obdobia, v ktorom vznikli. Náklady na vývoj sa účtujú do obdobia, v ktorom vznikli, ale tie náklady na vývoj, ktoré sa vzťahujú na jasne definovaný výrobok alebo proces, pri ktorých je možné preukázať technickú realizovateľnosť a možnosť predaja a spoločnosť má dostatočné zdroje na dokončenie projektu, jeho predaj alebo na vnútorné využitie jeho výsledkov, sa aktivujú, a to vo výške, ktorá je pravdepodobná, že sa získa späť z budúcich ekonomických úžitkov.

Aktivované náklady na vývoj sa odpisujú počas maximálne 5 rokov, a to v tých účtovných obdobiach, v ktorých sa očakáva predaj produktu alebo využívanie procesu. Ak sa zníži ich hodnota, odpisujú sa na sumu, ktorá je pravdepodobná, že sa získa späť z budúcich ekonomických úžitkov.

Odpisy dlhodobého nehmotného majetku sú stanovené vychádzajúc z predpokladanej doby jeho používania a predpokladaného priebehu jeho opotrebenia. Odpisovať sa začína prvým dňom mesiaca nasledujúceho po uvedení dlhodobého majetku do používania. Drobný dlhodobý nehmotný majetok, ktorého obstarávací cena (resp. vlastné náklady) je 2 400 EUR a nižšia, sa odpisuje jednorazovo pri uvedení do používania.

Poznámky Úč POD 3 - 01

IČO 3 5 9 4 2 8 9 4

DIČ 2 0 2 2 0 2 5 1 2 6

Predpokladaná doba používania, metóda odpisovania a odpisová sadzba sú uvedené v nasledujúcej tabuľke:

	Predpokladaná doba používania v rokoch	Metóda odpisovania	Ročná odpisová sadzba v %
Softvér	4	lineárna	25
Drobný dlhodobý nehmotný majetok	rôzna	jednorazový odpis	100

Odpisy dlhodobého hmotného majetku sú stanovené vychádzajúc z predpokladanej doby jeho používania a predpokladaného priebehu jeho opotrebenia. Odpisovať sa začína prvým dňom mesiaca nasledujúceho po uvedení dlhodobého majetku do používania. Drobný dlhodobý hmotný majetok, ktorého obstarávací cena (resp. vlastné náklady) je 1 700 EUR a nižšia, sa odpisuje jednorazovo pri uvedení do používania. Pozemky sa neodpisujú. Predpokladaná doba používania, metóda odpisovania a odpisová sadzba sú uvedené v nasledujúcej tabuľke:

	Predpokladaná doba používania v rokoch	Metóda odpisovania	Ročná odpisová sadzba v %
Stavby	20	lineárna	5
Stroje, prístroje a zariadenia	4 až 6	lineárna	16,7 až 25
Dopravné prostriedky	4	lineárna	25
Drobný dlhodobý hmotný majetok	rôzna	jednorazový odpis	100

**(d) Zásoby**

Zásoby sa oceňujú nižšou z nasledujúcich hodnôt: obstarávacou cenou (nakupované zásoby) alebo vlastnými nákladmi (zásoby vytvorené vlastnou činnosťou) alebo čistou realizačnou hodnotou.

Obstarávací cena zahŕňa cenu zásob a náklady súvisiace s obstaraním (clo, prepravu, poistné, provízie, skonto a pod.). Úroky z cudzích zdrojov nie sú súčasťou obstarávacej ceny. Nakupované zásoby sa oceňujú váženým aritmetickým priemerom z obstarávacích cien.

Čistá realizačná hodnota je predpokladaná predajná cena znížená o predpokladané náklady na ich dokončenie a o predpokladané náklady súvisiace s ich predajom.

Zníženie hodnoty zásob sa zohľadňuje vytvorením opravnej položky.

**(e) Pohľadávky**

Pohľadávky pri ich vzniku sa oceňujú ich menovitou hodnotou; postúpené pohľadávky a pohľadávky nadobudnuté vkladom do základného imania sa oceňujú obstarávacou cenou vrátane nákladov súvisiacich s obstaraním. Toto ocenenie sa znižuje o pochybné a nevymožiteľné pohľadávky.

**(f) Finančné účty**

Peňažné prostriedky a ceniny sa oceňujú ich menovitou hodnotou. Zníženie ich hodnoty sa vyjadruje opravou položkou.

**(g) Náklady budúcich období a príjmy budúcich období**

Náklady budúcich období a príjmy budúcich období sa vykazujú vo výške, ktorá je potrebná na dodržanie zásady vecnej a časovej súvislosti s účtovným obdobím.

**(h) Rezervy**

Rezerva je záväzok predstavujúci existujúcu povinnosť Spoločnosti, ktorá vznikla z minulých udalostí a je pravdepodobné, že v budúcnosti zníži jej ekonomické úžitky. Rezervy sú záväzky s neurčitým časovým vymedzením alebo výškou a oceňujú sa odhadom v sume potrebnej na splnenie existujúcej povinnosti ku dňu, ku ktorému sa zostavuje účtovná zvierka.

Tvorba rezervy sa účtuje na vecne príslušný nákladový alebo majetkový účet, ku ktorému záväzok prislúcha. Použitie rezervy sa účtuje na ťarchu vecne príslušného účtu rezerv so súvzťažným zápisom v prospech vecne príslušného účtu záväzkov. Rozpustenie nepotrebných rezerv alebo jej časti sa účtuje opačným účtovným zápisom ako sa účtovala tvorba rezervy.

Poznámky Úč POD 3 - 01

IČO 

3	5	9	4	2	8	9	4
---	---	---	---	---	---	---	---

DIČ 

2	0	2	2	0	2	5	1	2	6
---	---	---	---	---	---	---	---	---	---

Tvorba rezervy na bonusy, rabaty, skontá a vrátenie kúpnej ceny pri reklamácii sa účtuje ako zníženie pôvodne dosiahnutých výnosov so súvzťažným zápisom v prospech účtu rezerv.

**(i) Závazky**

Závazky pri ich vzniku sa oceňujú menovitou hodnotou. Závazky pri ich prevzatí sa oceňujú obstarávacou cenou. Ak sa pri inventarizácii zistí, že suma záväzkov je iná ako ich výška v účtovníctve, uvedú sa záväzky v účtovníctve a v účtovnej závierke v tomto zistenom ocenení.

**(j) Odložené dane**

Odložené dane (odložená daňová pohľadávka a odložený daňový záväzok) sa vzťahujú na:

- dočasné rozdiely medzi účtovnou hodnotou majetku a účtovnou hodnotou záväzkov vykázanou v súvahe a ich daňovou základňou,
- možnosť umorovať daňovú stratu v budúcnosti, ktorou sa rozumie možnosť odpočítať daňovú stratu od základu dane v budúcnosti,
- možnosť previesť nevyužitú daňovú odpočty a iné daňové nároky do budúcich období.

Odložená daňová pohľadávka ani odložený daňový záväzok sa neúčtuje pri:

- dočasných rozdieloch pri prvotnom zaúčtovaní (angl. initial recognition) majetku alebo záväzku v účtovníctve, ak v čase prvotného zaúčtovania nemá tento účtovný prípad vplyv ani na výsledok hospodárenia ani na základ dane a zároveň nejde o kombináciu podnikov (t. j. nejde o účtovný prípad vznikajúci u kupujúceho pri kúpe podniku alebo časti podniku, prijímateľa vkladu podniku alebo časti podniku alebo u nástupníckej účtovnej jednotke pri zlúčení, splynutí alebo rozdelení),
- dočasných rozdieloch súvisiacich s podielmi v dcérskych, spoločných a pridružených účtovných jednotkách, ak Spoločnosť je schopná ovplyvniť vyrovnanie týchto dočasných rozdielov a je pravdepodobné, že tieto dočasné rozdiely nebudú vyrovnané v blízkej budúcnosti,
- dočasných rozdieloch pri prvotnom zaúčtovaní goodwillu alebo záporného goodwillu.

O odloženej daňovej pohľadávke z odpočítateľných dočasných rozdielov, z nevyužitých daňových strát a nevyužitých daňových odpočtov a iných daňových nárokov sa účtuje len vtedy, ak je pravdepodobné, že budúci základ dane, voči ktorému ich bude možné využiť, je dosiahnuteľný. Odložená daňová pohľadávka sa preveruje ku každému dňu, ku ktorému sa zostavuje účtovná závierka a znižuje sa vo výške, v akej je nepravdepodobné, že základ dane z príjmov bude dosiahnutý. Pri výpočte odloženej dane sa použije sadzba dane z príjmov, o ktorej sa predpokladá, že bude platiť v čase vyrovnania odloženej dane.

V súvahe sa odložená daňová pohľadávka a odložený daňový záväzok vykazujú samostatne. Ak sa vzťahujú na odloženú daň z príjmov toho istého daňovníka a ide o ten istý daňový úrad, môže sa vykázat' len výsledný zostatok účtu 481 – Odložený daňový záväzok a odložená daňová pohľadávka.

**(k) Výdavky budúcich období a výnosy budúcich období**

Výdavky budúcich období a výnosy budúcich období sa vykazujú vo výške, ktorá je potrebná na dodržanie zásady vecnej a časovej súvislosti s účtovným obdobím.

**(l) Prenájom (lízing)**

Majetok prenajatý na základe operatívneho prenájmu vykazuje ako svoj majetok jeho vlastník, nie nájomca.

Finančný prenájom je obstaranie dlhodobého hmotného majetku na základe nájomnej zmluvy s dojednaným právom kúpy prenajatej veci za dohodnuté platby počas dohodnutej doby nájmu. Majetok prenajatý formou finančného prenájmu vykazuje ako svoj majetok a odpisuje ho jeho nájomca, nie vlastník.

Prijatie majetku nájomcom sa v účtovníctve nájomcu účtuje v deň prijatia majetku na ľarchu príslušného účtu majetku so súvzťažným zápisom v prospech účtu 474 – Závazky z nájmu vo výške dohodnutých platieb zníženými o nerealizované finančné náklady.

Súčasťou dohodnutých platieb je aj kúpna cena, za ktorú na konci dohodnutej doby finančného prenájmu prechádza vlastnícke právo k prenajatému majetku z prenajímateľa na nájomcu. Dohodnutá doba nájmu je najmenej 60 % doby odpisovania podľa daňových predpisov. Platba nájomného je alokovaná medzi splátku istiny a finančné náklady, vypočítané metódou efektívnej úrokovej miery. Finančné náklady sa účtujú na ľarchu účtu 562 – Úroky.

Poznámky Úč POD 3 - 01

IČO 

3	5	9	4	2	8	9	4
---	---	---	---	---	---	---	---

DIČ 

2	0	2	2	0	2	5	1	2	6
---	---	---	---	---	---	---	---	---	---

**(m) Cudzia mena**

Majetok a záväzky vyjadrené v cudzej mene sa ku dňu uskutočnenia účtovného prípadu prepočítavajú na menu euro referenčným výmenným kurzom určeným a vyhláseným Európskou centrálnou bankou alebo Národnou bankou Slovenska v deň predchádzajúci dňu uskutočnenia účtovného prípadu.

Na ocenenie prírastku cudzej meny nakúpenej za euro sa použije kurz, za ktorý bola táto cudzia mena nakúpená.

Na úbytok rovnakej cudzej meny v hotovosti alebo z devízového účtu sa na prepočet cudzej meny na eurá použije referenčný výmenný kurz určený a vyhlásený Európskou centrálnou bankou alebo Národnou bankou Slovenska v deň predchádzajúci dňu uskutočnenia účtovného prípadu.

Majetok a záväzky vyjadrené v cudzej mene (okrem prijatých a poskytnutých preddavkov) sa ku dňu, ku ktorému sa zostavuje účtovná závierka, prepočítavajú na menu euro referenčným výmenným kurzom určeným a vyhláseným Európskou centrálnou bankou alebo Národnou bankou Slovenska v deň, ku ktorému sa zostavuje účtovná závierka, a účtujú sa s vplyvom na výsledok hospodárenia.

Prijaté a poskytnuté preddavky v cudzej mene prostredníctvom účtu vedeného v tejto cudzej mene sa prepočítavajú na menu euro referenčným výmenným kurzom určeným a vyhláseným Európskou centrálnou bankou alebo Národnou bankou Slovenska v deň predchádzajúci dňu uskutočnenia účtovného prípadu. Ku dňu, ku ktorému sa zostavuje účtovná závierka, sa už neprepočítavajú.

Prijaté a poskytnuté preddavky v cudzej mene na účet zriadený v eurách a z účtu zriadeného v eurách sa prepočítavajú na menu euro kurzom, za ktorý boli tieto hodnoty nakúpené alebo predané.

**(n) Výnosy**

Tržby za vlastné výkony a tovar neobsahujú daň z pridanej hodnoty. Sú tiež znížené o zľavy a zrážky (rabaty, bonusy, skontá, dobropisy a pod.), bez ohľadu na to, či zákazník mal vopred na zľavu nárok, alebo či ide o dodatočne uznanú zľavu.

**(o) Porovnateľné údaje**

Ak v dôsledku zmeny účtovných metód a účtovných zásad nie sú hodnoty za bezprostredne predchádzajúce účtovné obdobie v jednotlivých súčiastiach účtovnej závierky porovnateľné, uvádza sa vysvetlenie o neporovnateľných hodnotách v poznámkach.

**(p) Oprava chýb minulých období**

Ak Spoločnosť zistí v bežnom účtovnom období významnú chybu týkajúcu sa minulých účtovných období, opraví túto chybu na účtoch 428 - Nerozdelený zisk minulých rokov a 429 - Neuhradená strata minulých rokov, t. j. bez vplyvu na výsledok hospodárenia v bežnom účtovnom období. Opravy nevýznamných chýb minulých účtovných období sa účtujú v bežnom účtovnom období na príslušný nákladový alebo výnosový účet.

V roku 2024 Spoločnosť neúčtovala o oprave významných chýb minulých období.

**F. INFORMÁCIE O ÚDAJOCH NA STRANE AKTÍV SÚVAHY****1. Dlhodobý nehmotný majetok a dlhodobý hmotný majetok**

Prehľad o pohybe dlhodobého nehmotného majetku a dlhodobého hmotného majetku od 1. januára 2024 do 31. decembra 2024 a za porovnateľné obdobie od 1. januára 2023 do 31. decembra 2023 je uvedený v tabuľkách na stranách 18 až 19.

Dlhodobý hmotný majetok je poistený pre prípad škôd spôsobených krádežou a živelnou pohromou do výšky 1 915 630 € spoločnosťou Generali Poist'ovňa.

*Kia Motors Sales Slovensko s.r.o.*  
*Prehľad o pohybe neobežného majetku*  
 31.12.2024

Názov	Prvotné ocenenie (Obstarávacia cena/Vlastné náklady)					Oprávky/Opravné položky					Zostatková cena	
	1.1.2024	Prírastky	Úbytky	Presuny	31.12.2024	1.1.2024	Prírastky	Úbytky	Presuny	31.12.2024	1.1.2024	31.12.2024
	EUR	EUR	EUR	EUR	EUR	EUR	EUR	EUR	EUR	EUR	EUR	EUR
Aktivované náklady na vývoj	0	0	0	0	0	0	0	0	0	0	0	0
Softvér	1 363 702	54 059	0	0	1 417 761	1 301 096	54 314	0	0	1 355 409	62 606	62 352
Oceniťelné práva	0	0	0	0	0	0	0	0	0	0	0	0
Goodwill	0	0	0	0	0	0	0	0	0	0	0	0
Ostatný dlhodobý nehmotný majetok	0	0	0	0	0	0	0	0	0	0	0	0
Obstarávaný dlhodobý nehmotný majetok	33 475	20 584	54 059	0	0	0	0	0	0	0	33 475	0
Poskytnuté preddavky na dlhodobý nehmotný majetok	0	0	0	0	0	0	0	0	0	0	0	0
<b>Dlhodobý nehmotný majetok spolu</b>	<b>1 397 177</b>	<b>74 643</b>	<b>54 059</b>	<b>0</b>	<b>1 417 761</b>	<b>1 301 096</b>	<b>54 314</b>	<b>0</b>	<b>0</b>	<b>1 355 409</b>	<b>96 081</b>	<b>62 352</b>
Pozemky	0	0	0	0	0	0	0	0	0	0	0	0
Stavby	106 607	0	0	0	106 607	55 216	5 330	0	0	60 547	51 390	46 060
Samostatné hnuťelné veci a súbory hnuťelných vecí	2 478 138	1 258 285	1 219 156	0	2 517 268	1 200 609	358 392	336 227	0	1 222 773	1 277 529	1 294 495
Pestovateľské celky trvalých porastov	0	0	0	0	0	0	0	0	0	0	0	0
Základné stádo a ťažné zvieratá	0	0	0	0	0	0	0	0	0	0	0	0
Ostatný dlhodobý hmotný majetok	0	0	0	0	0	0	0	0	0	0	0	0
Obstarávaný dlhodobý hmotný majetok	0	0	0	0	0	0	0	0	0	0	0	0
Poskytnuté preddavky na dlhodobý hmotný majetok	0	0	0	0	0	0	0	0	0	0	0	0
<b>Dlhodobý hmotný majetok spolu</b>	<b>2 584 745</b>	<b>1 258 285</b>	<b>1 219 156</b>	<b>0</b>	<b>2 623 875</b>	<b>1 255 825</b>	<b>363 722</b>	<b>336 227</b>	<b>0</b>	<b>1 283 320</b>	<b>1 328 920</b>	<b>1 340 555</b>
Podielové cenné papiere a podiely v prepojených účtovných jednotkách	0	0	0	0	0	0	0	0	0	0	0	0
Podielové cenné papiere a podiely s podielovou účasťou okrem v prepojených účtovných jednotkách	0	0	0	0	0	0	0	0	0	0	0	0
Ostatné realizovateľné cenné papiere a podiely	0	0	0	0	0	0	0	0	0	0	0	0
Pôžičky prepojeným účtovným jednotkám	0	0	0	0	0	0	0	0	0	0	0	0
Pôžičky v rámci podielovej účasti okrem prepojeným účtovným jednotkám	0	0	0	0	0	0	0	0	0	0	0	0
Ostatné pôžičky	0	0	0	0	0	0	0	0	0	0	0	0
Dlhové cenné papiere a ostatný dlhodobý finančný majetok	0	0	0	0	0	0	0	0	0	0	0	0
Pôžičky a ostatný dlhodobý finančný majetok so zostatkovou dobou splatnosti najviac jeden rok	0	0	0	0	0	0	0	0	0	0	0	0
Účty v bankách s dobou viazanosti dlhšou ako jeden rok	0	0	0	0	0	0	0	0	0	0	0	0
Obstarávaný dlhodobý finančný majetok	0	0	0	0	0	0	0	0	0	0	0	0
Poskytnuté preddavky na dlhodobý finančný majetok	0	0	0	0	0	0	0	0	0	0	0	0
<b>Dlhodobý finančný majetok spolu</b>	<b>0</b>	<b>0</b>	<b>0</b>	<b>0</b>	<b>0</b>	<b>0</b>	<b>0</b>	<b>0</b>	<b>0</b>	<b>0</b>	<b>0</b>	<b>0</b>
<b>Neobežný majetok spolu</b>	<b>3 981 922</b>	<b>1 332 929</b>	<b>1 273 215</b>	<b>0</b>	<b>4 041 636</b>	<b>2 556 921</b>	<b>418 036</b>	<b>336 227</b>	<b>0</b>	<b>2 638 729</b>	<b>1 425 001</b>	<b>1 402 907</b>

2	3	4	5	6
0	9	2	8	9
2	5	4	2	4
2	9	4	2	8
0	9	4	2	8
2	5	4	2	8
5	1	8	9	4
2	6	9	4	4

Poznámky: Úč PODV 3 - 01

*Kia Motors Sales Slovensko s.r.o.*  
*Prehľad o pohybe neobežného majetku*  
 31.12.2023

Názov	Prvotné ocenenie (Obstarávacía cena/Vlastné náklady)					Oprávky/Opravné položky					Zostatková cena	
	1.1.2023	Prírastky	Úbytky	Presuny	31.12.2023	1.1.2023	Prírastky	Úbytky	Presuny	31.12.2023	1.1.2023	31.12.2023
	EUR	EUR	EUR	EUR	EUR	EUR	EUR	EUR	EUR	EUR	EUR	EUR
Aktivované náklady na vývoj	0	0	0	0	0	0	0	0	0	0	0	0
Softvér	1 354 044	9 658	0	0	1 363 702	1 209 954	91 142	0	0	1 301 096	103 055	62 606
Oceniteľné práva	0	0	0	0	0	0	0	0	0	0	0	0
Goodwill	0	0	0	0	0	0	0	0	0	0	0	0
Ostatný dlhodobý nehmotný majetok	0	0	0	0	0	0	0	0	0	0	0	0
Obstarávaný dlhodobý nehmotný majetok	6 553	36 580	9 658	0	33 475	0	0	0	0	0	6 553	33 475
Poskytnuté preddavky na dlhodobý nehmotný majetok	0	0	0	0	0	0	0	0	0	0	0	0
<b>Dlhodobý nehmotný majetok spolu</b>	<b>1 360 597</b>	<b>46 238</b>	<b>9 658</b>	<b>0</b>	<b>1 397 177</b>	<b>1 209 954</b>	<b>91 142</b>	<b>0</b>	<b>0</b>	<b>1 301 096</b>	<b>109 608</b>	<b>96 081</b>
Pozemky	0	0	0	0	0	0	0	0	0	0	0	0
Stavby	106 607	0	0	0	106 607	49 886	5 330	0	0	55 216	56 721	51 390
Samostatné hnutelné veci a súbory hnutelných vecí	2 307 326	1 197 552	1 026 740	0	2 478 138	1 259 125	320 233	378 748	0	1 200 609	1 048 202	1 277 529
Pestovateľské celky trvalých porastov	0	0	0	0	0	0	0	0	0	0	0	0
Základné stádo a ťažné zvieratá	0	0	0	0	0	0	0	0	0	0	0	0
Ostatný dlhodobý hmotný majetok	0	0	0	0	0	0	0	0	0	0	0	0
Obstarávaný dlhodobý hmotný majetok	0	0	0	0	0	0	0	0	0	0	0	0
Poskytnuté preddavky na dlhodobý hmotný majetok	0	0	0	0	0	0	0	0	0	0	0	0
<b>Dlhodobý hmotný majetok spolu</b>	<b>2 413 933</b>	<b>1 197 552</b>	<b>1 026 740</b>	<b>0</b>	<b>2 584 745</b>	<b>1 309 011</b>	<b>325 563</b>	<b>378 748</b>	<b>0</b>	<b>1 255 825</b>	<b>1 104 923</b>	<b>1 328 920</b>
Podielové cenné papiere a podiely v prepojených účtovných jednotkách	0	0	0	0	0	0	0	0	0	0	0	0
Podielové cenné papiere a podiely s podielovou účasťou okrem v prepojených účtovných jednotkách	0	0	0	0	0	0	0	0	0	0	0	0
Ostatné realizovateľné cenné papiere a podiely	0	0	0	0	0	0	0	0	0	0	0	0
Pôžičky prepojeným účtovným jednotkám	0	0	0	0	0	0	0	0	0	0	0	0
Pôžičky v rámci podielovej účasti okrem prepojeným účtovným jednotkám	0	0	0	0	0	0	0	0	0	0	0	0
Ostatné pôžičky	0	0	0	0	0	0	0	0	0	0	0	0
Dlhové cenné papiere a ostatný dlhodobý finančný majetok	0	0	0	0	0	0	0	0	0	0	0	0
Pôžičky a ostatný dlhodobý finančný majetok so zostatkovou dobou splatnosti najviac jeden rok	0	0	0	0	0	0	0	0	0	0	0	0
Účty v bankách s dobou viazanosti dlhšou ako jeden rok	0	0	0	0	0	0	0	0	0	0	0	0
Obstarávaný dlhodobý finančný majetok	0	0	0	0	0	0	0	0	0	0	0	0
Poskytnuté preddavky na dlhodobý finančný majetok	0	0	0	0	0	0	0	0	0	0	0	0
<b>Dlhodobý finančný majetok spolu</b>	<b>0</b>	<b>0</b>	<b>0</b>	<b>0</b>	<b>0</b>	<b>0</b>	<b>0</b>	<b>0</b>	<b>0</b>	<b>0</b>	<b>0</b>	<b>0</b>
<b>Neobežný majetok spolu</b>	<b>3 774 530</b>	<b>1 243 789</b>	<b>1 036 398</b>	<b>0</b>	<b>3 981 922</b>	<b>2 518 965</b>	<b>416 705</b>	<b>378 748</b>	<b>0</b>	<b>2 556 921</b>	<b>1 214 531</b>	<b>1 425 001</b>

DIČ

2
0
2
2
0
2
5
1
2
6

IČO

3
5
9
4
2
8
9
4

Poznámky Úč PODV 3 - 01

Poznámky Úč POD 3 - 01

IČO 3 5 9 4 2 8 9 4

DIČ 2 0 2 2 0 2 5 1 2 6

**2. Zásoby**

Vývoj opravnej položky v priebehu účtovného obdobia je uvedený v nasledujúcom prehľade:

Zásoby	Bežné účtovné obdobie (rok 2024)					Stav opravnej položky k 31.12.2024
	Stav opravnej položky k 1.1.2024	Tvorba opravnej položky	Zúčtovanie opravnej položky z dôvodu zániku opodstatnenosti	Zúčtovanie opravnej položky z dôvodu vyradenia majetku z účtovníctva		
a	b	c	d	e	f	
Materiál	0	0	0	0	0	
Nedokončená výroba a polotovary vlastnej výroby	0	0	0	0	0	
Výrobky	0	0	0	0	0	
Zvieratá	0	0	0	0	0	
Tovar	481 417	406 398	0	0	887 815	
Nehnutelnosť na predaj	0	0	0	0	0	
Poskytnuté preddavky na zásoby	0	0	0	0	0	
<b>Zásoby spolu</b>	<b>481 417</b>	<b>406 398</b>	<b>0</b>	<b>0</b>	<b>887 815</b>	

Zníženie úžitkovej hodnoty zásob bolo zohľadnené vytvorením opravnej položky. Úžitková hodnota zásob sa znížila predovšetkým v dôsledku zníženia realizačných cien v porovnaní s ich doterajšou účtovnou hodnotou.

Poznámky Úč POD 3 - 01

IČO 3 5 9 4 2 8 9 4

DIČ 2 0 2 2 0 2 5 1 2 6

**3. Pohľadávky**

Vývoj opravnej položky v priebehu účtovného obdobia je zobrazený v nasledujúcom prehľade:

Pohľadávky	Bežné účtovné obdobie (rok 2024)				
	Stav opravnej položky k 1.1.2024	Tvorba opravnej položky	Zúčtovanie opravnej položky z dôvodu zániku opodstatnenosti	Zúčtovanie opravnej položky z dôvodu vyradenia majetku z účtovníctva	Stav opravnej položky k 31.12.2024
a	b	c	d	e	f
Pohľadávky z obchodného styku	10 365	0	0	0	10 365
Pohľadávky voči dcérskej účtovnej jednotke a materskej účtovnej jednotke	0	0	0	0	0
Ostatné pohľadávky v rámci konsolidovaného celku	0	0	0	0	0
Pohľadávky voči spoločníkom, členom a združeniu	0	0	0	0	0
Iné pohľadávky	0	0	0	0	0
<b>Pohľadávky spolu</b>	<b>10 365</b>	<b>0</b>	<b>0</b>	<b>0</b>	<b>10 365</b>

Veková štruktúra pohľadávok za bežné účtovné obdobie je uvedená v nasledujúcom prehľade:

	31. 12. 2024	31. 12. 2023
	EUR	EUR
Pohľadávky v lehote splatnosti	28 135 109	25 859 593
Pohľadávky po lehote splatnosti	582 796	613 424
<b>Spolu</b>	<b>28 717 905</b>	<b>26 473 017</b>

Súčasťou tabuliek o vekovej štruktúre pohľadávok za bežné a predchádzajúce účtovné obdobie je aj odložená daňová pohľadávka (účet 481).

Poznámky Úč POD 3 - 01

IČO 3 5 9 4 2 8 9 4

DIČ 2 0 2 2 0 2 5 1 2 6

**4. Odložená daňová pohľadávka**

Výpočet odloženej daňovej pohľadávky je uvedený v nasledujúcom prehľade:

	31. 12. 2024	31. 12. 2023
	EUR	EUR
Dočasné rozdiely medzi účtovnou hodnotou majetku a účtovnou hodnotou záväzkov a ich daňovou základňou		
– odpočítateľné	-9 424 934	-6 841 500
– zdaniteľné	0	0
Možnosť umorovať daňovú stratu v budúcnosti		
Nevyužitú daňovú odpočty a iné daňové nároky		
Sadzba dane z príjmov (v %)	24	21
<b>Odložená daňová pohľadávka</b>	<b>2 261 984</b>	<b>1 436 715</b>
<b>Vykázaná odložená daňová pohľadávka</b>	<b>2 261 984</b>	<b>1 436 715</b>

Odložená daňová pohľadávka sa vykázala vo výške, v ktorej je pravdepodobné, že sa v budúcnosti využije.

	EUR
Stav k 31. decembru 2024	2 261 984
Stav k 31. decembru 2023	1 436 715
<b>Zmena</b>	<b>825 269</b>
z toho:	
– zaúčtované do výsledku hospodárenia	825 269
– zaúčtované do vlastného imania	0

**5. Finančné účty**

Ako finančné účty sú vykázané peniaze v pokladnici, účty v bankách a cenné papiere. Účtami v bankách môže Spoločnosť voľne disponovať.

Prehľad jednotlivých položiek finančných účtov:

Názov položky	31. 12. 2024	31. 12. 2023
Pokladnica, ceniny	0	0
Bežné účty v banke alebo v pobočke zahraničnej banky	4 360	59 110
Vkladové účty v banke alebo v pobočke zahraničnej banky termínované	0	0
Peniaze na ceste	0	0
<b>Spolu</b>	<b>4 360</b>	<b>59 110</b>

Poznámky Úč POD 3 - 01

IČO 3 5 9 4 2 8 9 4

DIČ 2 0 2 2 0 2 5 1 2 6

**6. Časové rozlíšenie**

Ide o tieto položky:

Opis položky časového rozlíšenia	31. 12. 2024	31. 12. 2023
<b>Náklady budúcich období krátkodobé, z toho:</b>	<b>495 674</b>	<b>243 847</b>
Poistné	47 404	21 015
Náklady na asistenčnú službu	372 994	168 840
Ostatné	75 276	53 992
<b>Náklady budúcich období dlhodobé, z toho:</b>	<b>0</b>	<b>175 844</b>
Náklady na asistenčnú službu	0	175 844
<b>Príjmy budúcich období krátkodobé, z toho:</b>	<b>28 040</b>	<b>0</b>
Ostatné	28 040	0
<b>Spolu</b>	<b>523 714</b>	<b>419 691</b>

Poznámky Úč POD 3 - 01

IČO 3 5 9 4 2 8 9 4

DIČ 2 0 2 2 0 2 5 1 2 6

**G. INFORMÁCIE O ÚDAJOCH NA STRANE PASÍV SÚVAHY****1. Vlastné imanie**

Informácie o vlastnom imaní sú uvedené v časti C a P.

**2. Rezervy**

Prehľad o rezervách za bežné účtovné obdobie je uvedený v nasledujúcom prehľade:

Názov položky	Bežné účtovné obdobie (rok 2024)				Stav k 31. 12. 2024 f
	Stav k 1. 1. 2024 b	Tvorba c	Použitie d	Zrušenie e	
	a				
<b>Dlhodobé rezervy, z toho:</b>	<b>677 879</b>	<b>231 292</b>	<b>62 592</b>	<b>0</b>	<b>846 579</b>
<b>Ostatné rezervy dlhodobé</b>					
Záručné opravy	677 879	231 292	62 592	0	846 579
<b>Ostatné rezervy dlhodobé spolu</b>	<b>677 879</b>	<b>231 292</b>	<b>62 592</b>	<b>0</b>	<b>846 579</b>
<b>Krátkodobé rezervy, z toho:</b>	<b>3 827 554</b>	<b>4 961 375</b>	<b>3 795 269</b>	<b>0</b>	<b>4 993 660</b>
<b>Zákonné rezervy krátkodobé</b>					
Mzdy za dovolenku vrátane sociálneho zabezpečenia	104 171	97 785	104 171	0	97 785
<b>Zákonné rezervy krátkodobé spolu</b>	<b>104 171</b>	<b>97 785</b>	<b>104 171</b>	<b>0</b>	<b>97 785</b>
<b>Ostatné rezervy krátkodobé</b>					
Overenie účtovnej zvierky a zostavenie daňového priznania	24 517	14 000	24 517	0	14 000
Záručné opravy - krátkodobé	0	0	0	0	0
Rezerva na súdny spor	32 285	0	0	0	32 285
Nevyfakturované dodávky a služby	195 480	323 277	195 480	0	323 277
Odmeny za minulý rok	191 012	212 875	191 012	0	212 875
Bonusy, zľavy odberateľom	3 280 089	4 313 438	3 280 089	0	4 313 438
<b>Ostatné rezervy krátkodobé spolu</b>	<b>3 723 383</b>	<b>4 863 590</b>	<b>3 691 098</b>	<b>0</b>	<b>4 895 875</b>

Dlhodobá časť rezervy na záručné opravy vo výške 144 401 EUR a na recykláciu použitých batérií vo výške 702 179 Eur bola vytvorená na predpokladané náklady, ktoré spoločnosti môžu vzniknúť v súvislosti so záručnými opravami nekrytými zárukou výrobcu. Použitie rezervy sa predpokladá v rokoch 2026 – 2028.

Ostatné rezervy spoločnosť plánuje použiť v priebehu roku 2025.

Poznámky Úč POD 3 - 01

IČO 3 5 9 4 2 8 9 4

DIČ 2 0 2 2 0 2 5 1 2 6

Prehľad o rezervách za predchádzajúce účtovné obdobie je uvedený v nasledujúcom prehľade:

Názov položky	Bežné účtovné obdobie (rok 2023)				
	Stav	Tvorba	Použitie	Zrušenie	Stav
	k 1. 1. 2023				k 31. 12. 2023
a	b	c	d	e	f
<b>Dlhodobé rezervy, z toho:</b>	<b>505 158</b>	<b>231 062</b>	<b>58 341</b>	<b>0</b>	<b>677 879</b>
<b>Ostatné rezervy dlhodobé</b>					
Záručné opravy	505 158	231 062	58 341	0	677 879
<b>Ostatné rezervy dlhodobé spolu</b>	<b>505 158</b>	<b>231 062</b>	<b>58 341</b>	<b>0</b>	<b>677 879</b>
<b>Krátkodobé rezervy, z toho:</b>	<b>3 120 177</b>	<b>3 795 269</b>	<b>3 087 892</b>	<b>0</b>	<b>3 827 554</b>
<b>Zákonné rezervy krátkodobé</b>					
Mzdy za dovolenku vrátane sociálneho zabezpečenia	100 236	104 171	100 236	0	104 171
<b>Zákonné rezervy krátkodobé spolu</b>	<b>100 236</b>	<b>104 171</b>	<b>100 236</b>	<b>0</b>	<b>104 171</b>
<b>Ostatné rezervy krátkodobé</b>					
Overenie účtovnej závierky a zostavenie daňového priznania	20 596	24 517	20 596	0	24 517
Záručné opravy - krátkodobé	0	0	0	0	0
Rezerva na súdny spor	32 285	0	0	0	32 285
Nevyfakturované dodávky a služby	127 921	195 480	127 921	0	195 480
Odmeny za minulý rok	194 947	191 012	194 947	0	191 012
Bonusy, zľavy odberateľom	2 644 192	3 280 089	2 644 192	0	3 280 089
<b>Ostatné rezervy krátkodobé spolu</b>	<b>3 019 941</b>	<b>3 691 098</b>	<b>2 987 656</b>	<b>0</b>	<b>3 723 383</b>

Poznámky Úč POD 3 - 01

IČO 3 5 9 4 2 8 9 4

DIČ 2 0 2 2 0 2 5 1 2 6

**3. Závazky**

Štruktúra záväzkov (okrem bankových úverov) podľa zostatkovej doby splatnosti je uvedená v nasledujúcom prehľade:

Názov položky	31. 12. 2024	31. 12. 2023
<b>Dlhodobé záväzky spolu</b>	<b>0</b>	<b>0</b>
Záväzky so zostatkovou dobou splatnosti nad päť rokov	0	0
Záväzky so zostatkovou dobou splatnosti jeden rok až päť rokov	0	0
<b>Krátkodobé záväzky spolu</b>	<b>22 638 540</b>	<b>19 358 455</b>
Záväzky so zostatkovou dobou splatnosti do jedného roka vrátane	22 356 627	18 946 271
Záväzky po lehote splatnosti	281 913	412 184

Štruktúra záväzkov (okrem bankových úverov, pôžičiek a návratných finančných výpomocí, záväzkov zo sociálneho fondu, odloženého daňového záväzku a rezerv) podľa zostatkovej doby splatnosti k 31. decembru 2024 je uvedená v nasledujúcom prehľade:

	Účtovná hodnota	Menej ako 1 rok	1 – 5 rokov	Viac ako 5 rokov
Záväzky z obchodného styku voči prepojeným účtovným jednotkám	18 608 404	18 608 404	0	0
Záväzky z obchodného styku v rámci podielovej účasti okrem záväzkov voči prepojeným účtovným jednotkám	0	0	0	0
Ostatné záväzky z obchodného styku	2 462 697	2 462 697	0	0
Čistá hodnota zákazky	0	0	0	0
Ostatné záväzky voči prepojeným účtovným jednotkám	0	0	0	0
Ostatné záväzky v rámci podielovej účasti okrem záväzkov voči prepojeným účtovným jednotkám	0	0	0	0
Ostatné dlhodobé záväzky	0	0	0	0
Dlhodobé prijaté preddavky	0	0	0	0
Dlhodobé zmenky na úhradu	0	0	0	0
Vydané dlhopisy	0	0	0	0
Iné dlhodobé záväzky	0	0	0	0
Záväzky voči spoločníkom a združeniu	0	0	0	0
Záväzky voči zamestnancom	110 385	110 385	0	0
Záväzky zo sociálneho poistenia	0	0	0	0
Daňové záväzky a dotácie	1 173 543	1 173 543	0	0
Záväzky z derivátových operácií	0	0	0	0
Iné záväzky	283 511	283 511	0	0
	<b>22 638 540</b>	<b>22 638 540</b>	<b>0</b>	<b>0</b>

Poznámky Úč POD 3 - 01

IČO 3 5 9 4 2 8 9 4

DIČ 2 0 2 2 0 2 5 1 2 6

Štruktúra záväzkov (okrem bankových úverov, pôžičiek a návratných finančných výpomocí, záväzkov zo sociálneho fondu, odloženého daňového záväzku a rezerv) podľa zostatkovej doby splatnosti k 31. decembru 2023 je uvedená v nasledujúcom prehľade:

	Účtovná hodnota	Menej ako 1 rok	1 – 5 rokov	Viac ako 5 rokov
Záväzky z obchodného styku voči prepojeným účtovným jednotkám	13 728 131	13 728 131	0	0
Záväzky z obchodného styku v rámci podielovej účasti okrem záväzkov voči prepojeným účtovným jednotkám	0	0	0	0
Ostatné záväzky z obchodného styku	2 957 952	2 957 952	0	0
Čistá hodnota zákazky	0	0	0	0
Ostatné záväzky voči prepojeným účtovným jednotkám	0	0	0	0
Ostatné záväzky v rámci podielovej účasti okrem záväzkov voči prepojeným účtovným jednotkám	0	0	0	0
Ostatné dlhodobé záväzky	0	0	0	0
Dlhodobé prijaté preddavky	0	0	0	0
Dlhodobé zmenky na úhradu	0	0	0	0
Vydané dlhopisy	0	0	0	0
Iné dlhodobé záväzky	0	0	0	0
Záväzky voči spoločníkom a združeniu	0	0	0	0
Záväzky voči zamestnancom	97 886	97 886	0	0
Záväzky zo sociálneho poistenia	67 055	67 055	0	0
Daňové záväzky a dotácie	2 205 017	2 205 017	0	0
Záväzky z derivátových operácií	0	0	0	0
Iné záväzky	302 414	302 414	0	0
	<b>19 358 455</b>	<b>19 358 455</b>	<b>0</b>	<b>0</b>

#### 4. Sociálny fond

Tvorba a čerpanie sociálneho fondu v priebehu účtovného obdobia sú znázornené v nasledujúcom prehľade:

Názov položky	31. 12. 2024	31. 12. 2023
<b>Začiatkový stav sociálneho fondu</b>	<b>4 873</b>	<b>13 364</b>
Tvorba sociálneho fondu na ťarchu nákladov	16 433	15 210
Tvorba sociálneho fondu zo zisku	14 000	0
Ostatná tvorba sociálneho fondu	0	0
<i>Tvorba sociálneho fondu spolu</i>	<i>30 433</i>	<i>15 210</i>
<i>Čerpanie sociálneho fondu</i>	<i>27 940</i>	<i>23 701</i>
<b>Konečný zostatok sociálneho fondu</b>	<b>7 366</b>	<b>4 873</b>

Časť sociálneho fondu sa podľa zákona o sociálnom fonde tvorí povinne na ťarchu nákladov a časť sa môže vytvárať zo zisku. Sociálny fond sa podľa zákona o sociálnom fonde čerpá na sociálne, zdravotné, rekreačné a iné potreby zamestnancov.

Poznámky Úč POD 3 - 01

IČO 3 5 9 4 2 8 9 4

DIČ 2 0 2 2 0 2 5 1 2 6

**5. Časové rozlíšenie**

Štruktúra časového rozlíšenia je uvedená v nasledujúcom prehľade:

	31. 12. 2024	31. 12. 2023
<b>Výdavky budúcich období krátkodobé, z toho:</b>	<b>102 215</b>	<b>126 662</b>
<b>Výnosy budúcich období dlhodobé z toho:</b>	<b>2 151 057</b>	<b>1 359 995</b>
Bezplatný servis	0	51 587
Asistenčné služby	226 952	171 129
Kia Connect	1 924 105	1 137 279
<b>Výnosy budúcich období krátkodobé, z toho:</b>	<b>715 132</b>	<b>522 944</b>
Bezplatný servis	153 941	103 149
Asistenčné služby	174 798	195 832
Kia Connect	386 393	223 963
<b>Spolu</b>	<b>2 968 404</b>	<b>2 009 602</b>

Poznámky Úč POD 3 - 01

IČO 3 5 9 4 2 8 9 4

DIČ 2 0 2 2 0 2 5 1 2 6

**H. INFORMÁCIE O VÝNOSOCH****1. Tržby za vlastné výkony a tovar**

Tržby za vlastné výkony a tovar podľa jednotlivých segmentov, t. j. podľa typov výrobkov a služieb, a podľa hlavných teritórií sú uvedené v nasledujúcom prehľade:

Oblasť odbytu a	Tovar (motorové vozidlá)		Tovar (náhradné diely)		Služby a ostat. tovar		Spolu	
	2024 b	2023 c	2024 d	2023 e	2024 f	2023 g	2024	2023
Slovenská republika	184 858 920	206 401 719	20 132 490	16 684 129	1 782 741	1 471 003	206 774 151	224 556 851
<b>Spolu</b>	<b>184 858 920</b>	<b>206 401 719</b>	<b>20 132 490</b>	<b>16 684 129</b>	<b>1 782 741</b>	<b>1 471 003</b>	<b>206 774 151</b>	<b>224 556 851</b>

**2. Výnosy z hospodárskej činnosti a finančnej činnosti**

Prehľad o výnosoch pri aktivácii nákladov, výnosoch z hospodárskej činnosti a finančnej činnosti je uvedený v nasledujúcom prehľade:

	2024	2023
<b>Ostatné významné položky výnosov z hospodárskej činnosti, z toho:</b>	<b>3 038 892</b>	<b>2 558 627</b>
Refundácia garančných opráv	2 317 689	1 922 126
Provízie od dodávateľov	563 623	478 509
Poistné náhrady	154 397	154 671
Bezplatný servis (rozpustenie výnosov budúcich období)	794	1 977
Iné	2 389	1 345
<b>Finančné výnosy, z toho:</b>	<b>932 825</b>	<b>840 679</b>
Kurzové zisky	63	43
Kurzové zisky účtované ku dňu, ku ktorému sa zostavuje účtovná zvierka	0	0
Výnosové úroky od prepojených účtovných jednotiek	932 762	840 636

**3. Náklady za audit a poradenstvo**

Náklady za audit a poradenstvo obsahujú náklady za overenie účtovnej zvierky audítorskou spoločnosťou a iné služby poskytnuté touto spoločnosťou v nasledujúcom členení:

	2024 EUR	2023 EUR
Náklady na overenie individuálnej účtovnej zvierky audítormi alebo audítorskou spoločnosťou	23 550	23 793
Iné uisťovacie služby	0	0
Daňové poradenstvo	6 000	6 825
Ostatné neaudítorské služby	0	0
<b>Spolu</b>	<b>29 550</b>	<b>30 618</b>

Poznámky Úč POD 3 - 01

IČO 3 5 9 4 2 8 9 4

DIČ 2 0 2 2 0 2 5 1 2 6

**4. Čistý obrat**

Členenie čistého obratu podľa § 2 ods. 15 zákona o účtovníctve podľa jednotlivých typov výrobkov, tovarov a služieb alebo iných činností účtovnej jednotky je uvedený v nasledujúcom prehľade:

Názov položky	2024	2023
Tržby z predaja služieb	574 791	473 218
Tržby za tovar	204 991 410	223 085 848
Tržby z predaja dlhodobého majetku	1 207 950	997 785
<b>Čistý obrat celkom</b>	<b><u>206 774 151</u></b>	<b><u>224 556 851</u></b>

Poznámky Úč POD 3 - 01

IČO 3 5 9 4 2 8 9 4

DIČ 2 0 2 2 0 2 5 1 2 6

**I. INFORMÁCIE O NÁKLADOCH****1. Náklady na poskytnuté služby, ostatné náklady na hospodársku činnosť a finančné náklady**

Prehľad o nákladoch na poskytnuté služby, ostatných nákladoch na hospodársku činnosť, finančných a mimoriadnych nákladoch:

	2024	2023
<b>Náklady na poskytnuté služby, z toho:</b>	<b>7 359 862</b>	<b>7 946 791</b>
<i>Náklady voči audítorovi, audítorskej spoločnosti, z toho:</i>	<i>14 000</i>	<i>33 034</i>
Náklady na overenie individuálnej účtovnej závierky	14 000	26 034
Daňové poradenstvo	0	7 000
 <i>Ostatné významné položky nákladov za poskytnuté služby, z toho:</i>	 <i>7 345 862</i>	 <i>7 913 757</i>
Náklady na vlastnú reklamu a reprezentáciu	4 411 896	5 437 923
Cestovné výdavky	173 192	125 482
Opravy a udržiavanie	239 688	305 066
IT, telekomunikácie a výkony spojov	1 101 771	844 151
Nájomné, služby spojené s prenájomom	345 006	341 178
Právne a ekonomické poradenstvo, manažérske služby	86 577	48 232
Asistenčné služby	321 820	280 179
Podpora finančných produktov pri predaji áut	425 262	261 997
Ostatné	240 650	269 549
 <b>Ostatné významné položky nákladov z hospodárskej činnosti, z toho:</b>	 <b>4 613 051</b>	 <b>3 727 609</b>
Náklady na garančné opravy	4 136 191	3 322 257
Náklady na odpísané pohľadávky	0	0
Poistenie	249 145	186 983
Dary	0	1 000
Iné	227 715	217 369
 <b>Finančné náklady, z toho:</b>	 <b>615 781</b>	 <b>506 459</b>
<i>Kurzové straty, z toho:</i>	<i>650</i>	<i>1 102</i>
Kurzové straty ku dňu, ku ktorému sa zostavuje účtovná závierka	650	1 102
 <i>Ostatné významné položky finančných nákladov, z toho:</i>	 <i>615 131</i>	 <i>505 357</i>
Nákladové úroky	598 084	490 531
Bankové poplatky	16 432	14 058
Iné	615	768

**2. Osobné náklady**

	2024	2023
	EUR	EUR
Mzdy	2 161 794	2 062 833
Ostatné náklady na závislú činnosť	0	0
Sociálne poistenie	503 492	454 876
Zdravotné poistenie	317 086	198 477
Sociálne zabezpečenie	97 691	71 068
<b>Spolu</b>	<b>3 080 064</b>	<b>2 787 255</b>

Poznámky Úč POD 3 - 01

IČO 3 5 9 4 2 8 9 4

DIČ 2 0 2 2 0 2 5 1 2 6

**J. INFORMÁCIE O DANIACH Z PRÍJMOV**

Prevod od teoretickej dane z príjmov k vykázanej dani z príjmov je uvedený v nasledujúcom prehľade:

Názov položky a	2024			2023		
	Základ dane b	Daň c	Daň v % d	Základ dane e	Daň f	Daň v % g
Výsledok hospodárenia pred zdanením, z toho:						
teoretická daň	5 671 155	1 190 943	21,00 %	12 752 332	2 677 990	21,00 %
Daňovo neuznané náklady	3 207 323	673 538	11,88 %	2 230 780	468 464	3,67 %
Výnosy nepodliehajúce dani	0	0	0,00 %	0	0	0,00 %
Umorenie daňovej straty	0	0	0,00 %	0	0	0,00 %
Zmena sadzby dane	0	0	0,00 %	0	0	0,00 %
Iné	0	0	0,00 %	0	0	0,00 %
Spolu	8 878 478	1 864 480	32,88 %	14 983 112	3 146 454	24,67 %
<b>Splatná daň z príjmov</b>		<b>1 864 480</b>	<b>32,88 %</b>		<b>3 146 454</b>	<b>24,67 %</b>
Odložená daň z príjmov		-825 268	-14,55 %		-329 552	-2,58 %
<b>Celková daň z príjmov</b>		<b>1 039 212</b>	<b>18,32 %</b>		<b>2 816 902</b>	<b>22,09 %</b>

Ďalšie informácie k odloženým daniam:

	2024	2023
Suma odloženej daňovej pohľadávky účtovanej ako náklad (-) alebo výnos vyplývajúca zo zmeny sadzby dane z príjmov	-282 748	0
Suma odloženého daňového záväzku účtovaného ako náklad (-) alebo výnos vyplývajúci zo zmeny sadzby dane z príjmov	0	0
Suma odloženej daňovej pohľadávky týkajúca sa umorenia daňovej straty, nevyužitých daňových odpočtov a iných nárokov, ako aj dočasných rozdielov predchádzajúcich účtovných období, ku ktorým sa v predchádzajúcich účtovných obdobiach odložená daňová pohľadávka neúčtovala	0	0
Suma odloženého daňového záväzku, ktorý vznikol z dôvodu neúčtovania tej časti odloženej daňovej pohľadávky v bežnom účtovnom období, o ktorej sa účtovalo v predchádzajúcich účtovných obdobiach	0	0
Suma neuplatneného umorenia daňovej straty, nevyužitých daňových odpočtov a iných nárokov a odpočítateľných dočasných rozdielov, ku ktorým nebola účtovaná odložená daňová pohľadávka	0	0
Suma odloženej dane z príjmov, ktorá sa vzťahuje na položky účtované priamo na účty vlastného imania bez účtovania na účty nákladov a výnosov	0	0

Poznámky Úč POD 3 - 01

IČO 3 5 9 4 2 8 9 4

DIČ 2 0 2 2 0 2 5 1 2 6

Od 1. januára 2017 je sadzba dane z príjmov v Slovenskej republike 21 %. Od 1. januára 2025 sa zvýši sadzba dane z príjmov na 24 % pre účtovné jednotky s príjmami (výnosmi) vyššími ako 5 000 000 EUR.

## K. INFORMÁCIE O ÚDAJOCH NA PODSÚVAHOVÝCH ÚČTOCH

Prehľad podsúvahových položiek:

Názov položky	2024	2023
Prenajatý majetok	1 144 695	1 115 295
Majetok v nájme (operatívny prenájom)	0	0
Majetok prijatý do úschovy	0	0
Pohľadávky z derivátov	0	0
Závazky z opcí derivátov	0	0
Odpísané pohľadávky	0	0
Pohľadávky z lízingu	0	0
Závazky z lízingu	0	0
Iné položky	0	0

### Najatý majetok

Spoločnosť má časť administratívnych priestorov (1 060 m<sup>2</sup>) v nájme od tretej osoby. Nájomná zmluva je uzatvorená do roku 2026. Ročné nájomné, vrátane ostatných služieb spojených s prenájomom, predstavuje 306 684 EUR (2023: 306 748 EUR).

Spoločnosť nepozná hodnotu majetku v nájme, náklady na jej určenie by boli niekoľkonásobne vyššie ako úžitok zo získania informácie o tejto hodnote.

### Prenajatý majetok

Spoločnosť prenája autá tretej osobe formou operatívneho lízingu. Ročné výnosy z lízingu sú približne 187 708 EUR (2023: 157 832 EUR). Nájomná zmluva (operatívny lízing) je uzatvorená zvyčajne na 1 rok. Prenajaté autá vykazuje v súvahe ako dlhodobý hmotný majetok.

## L. INFORMÁCIE O INÝCH AKTÍVACH A INÝCH PASÍVACH

### 1. Podmienené záväzky

Vzhľadom na to, že mnohé oblasti slovenského daňového práva doteraz neboli dostatočne overené praxou, existuje neistota v tom, ako ich budú daňové orgány aplikovať. Mieru tejto neistoty nie je možné kvantifikovať a zanikne až potom, keď budú k dispozícii právne precedensy, prípadne oficiálne interpretácie príslušných orgánov. Vedenie Spoločnosti si nie je vedomé žiadnych okolností, v dôsledku ktorých by jej vznikol významný náklad.

## M. INFORMÁCIE O PRÍJMOCH A VÝHODÁCH ČLENOV ŠTATUTÁRNYCH ORGÁNOV, DOZORNÝCH ORGÁNOV A INÝCH ORGÁNOV ÚČTOVNEJ JEDNOTKY

Hrubé príjmy členov štatutárnych orgánov Spoločnosti za ich činnosť pre spoločnosť v sledovanom účtovnom období boli vo výške 354 297 EUR (v predchádzajúcom účtovnom období 346 108 EUR).

Kľúčovému manažmentu neboli poskytnuté žiadne iné významné platby alebo výhody.

Poznámky Úč POD 3 - 01

IČO 3 5 9 4 2 8 9 4

DIČ 2 0 2 2 0 2 5 1 2 6

**N. INFORMÁCIE O EKONOMICKÝCH VZŤAHOCH ÚČTOVNEJ JEDNOTKY A SPRIAZNENÝCH OSÔB**

Spriaznenými osobami Spoločnosti sú spriaznené účtovné jednotky v skupine, ako aj ich štatutárne orgány, riaditelia a výkonní riaditelia. Najvyššou kontrolujúcou účtovnou jednotkou je spoločnosť Kia Motors Corporation, Soul.

**Transakcie s materskou účtovnou jednotkou**

Spoločnosť uskutočnila nasledujúce transakcie s materskou účtovnou jednotkou:

	2024 EUR	2023 EUR
Predaj automobilov a náhradných dielov	0	0
Predaj služieb, ostatný predaj	3 416	4 545
Záruka, refakturácia náhradných dielov výrobcovi	811 282	625 438
Výnosové úroky z cash-poolingu	932 762	840 636
<b>Výnosy spolu</b>	<b>1 747 460</b>	<b>1 470 619</b>
	2024 EUR	2023 EUR
Nákup automobilov a náhradných dielov	38 927 770	49 194 543
Nákup služieb, ostatný nákup	455 150	-
Nákladové úroky z prijatej pôžičky	0	0
<b>Nákupy spolu</b>	<b>39 382 920</b>	<b>49 194 543</b>

Majetok a záväzky z transakcií s materskou účtovnou jednotkou sú uvedené v nasledujúcom prehľade:

	31. 12. 2024 EUR	31. 12. 2023 EUR
Zásoby	16 057 889	14 462 711
Krátkodobá úročená pôžička	22 303 718	21 528 762
Pohľadávky z obchodného styku	50 850	45 839
<b>Majetok spolu</b>	<b>38 412 457</b>	<b>36 037 312</b>
	31. 12. 2024 EUR	31. 12. 2023 EUR
Záväzky z obchodného styku	3 479 553	4 299 027
<b>Záväzky spolu</b>	<b>3 479 553</b>	<b>4 299 027</b>

Poznámky Úč POD 3 - 01

IČO 3 5 9 4 2 8 9 4

DIČ 2 0 2 2 0 2 5 1 2 6

**Transakcie s ostatnými spriaznenými osobami**

Spoločnosť uskutočnila nasledujúce transakcie s ostatnými spriaznenými osobami:

	2024	2023
	EUR	EUR
Predaj automobilov a náhradných dielov	2 920 140	58 366
Predaj služieb, ostatný predaj	39 953	14 625
Záruka, refakturácia náhradných dielov výrobcovi	1 508 133	1 556 799
Výnosové úroky z poskytnutej pôžičky	0	0
<b>Výnosy spolu</b>	<b>4 468 225</b>	<b>1 629 790</b>
	2024	2023
	EUR	EUR
Nákup automobilov a náhradných dielov	155 822 475	143 176 096
Nákup služieb, ostatný nákup	4 633 809	10 334
Nákladové úroky z prijatej pôžičky	0	807
<b>Nákupy spolu</b>	<b>160 456 283</b>	<b>143 187 237</b>

Majetok a záväzky z transakcií s ostatnými spriaznenými osobami sú uvedené v nasledujúcom prehľade:

	31. 12. 2024	31. 12. 2022
	EUR	EUR
Zásoby	12 178 424	5 455 345
Pohl'adávky z obchodného styku	1 488 322	206 058
<b>Majetok spolu</b>	<b>13 666 747</b>	<b>5 661 403</b>
	31. 12. 2024	31. 12. 2023
	EUR	EUR
Prijaté pôžičky	0	0
Záväzky z obchodného styku	15 128 851	9 429 104
<b>Záväzky spolu</b>	<b>15 128 851</b>	<b>9 429 104</b>

**O. INFORMÁCIE O SKUTOČNOSTIACH, KTORÉ NASTALI PO DNI, KU KTORÉMU SA ZOSTAVUJE ÚČTOVNÁ ZÁVIERKA, DO DŇA ZOSTAVENIA ÚČTOVNEJ ZÁVIERKY**

Po 31. decembri 2024 nenastali žiadne udalosti, ktoré majú významný vplyv na verné zobrazenie skutočností, ktoré sú predmetom účtovníctva.

Poznámky Úč POD 3 - 01

IČO 3 5 9 4 2 8 9 4

DIČ 2 0 2 2 0 2 5 1 2 6

**P. INFORMÁCIE O VLASTNOM IMANÍ**

Prehľad o pohybe vlastného imania v priebehu účtovného obdobia je uvedený v nasledujúcej tabuľke:

Položka vlastného imania	Bežné účtovné obdobie (2024)				
	Stav k 1.1.2024	Prírastky	Úbytky	Presuny	Stav k 31.12.2024
	a	b	c	d	e
<b>Základné imanie</b>	<b>6 639</b>	<b>0</b>	<b>0</b>	<b>0</b>	<b>6 639</b>
Základné imanie	6 639	0			6 639
Zmena základného imania	0	0	0	0	0
Pohľadávky za upísané vlastné imanie	0	0	0	0	0
<b>Emisné ážio</b>	<b>0</b>	<b>0</b>	<b>0</b>	<b>0</b>	<b>0</b>
<b>Ostatné kapitálové fondy</b>	<b>2 589 458</b>	<b>0</b>	<b>0</b>	<b>0</b>	<b>2 589 458</b>
<b>Zákonné rezervné fondy</b>	<b>664</b>	<b>0</b>	<b>0</b>	<b>0</b>	<b>664</b>
Zákonný rezervný fond (nedeliteľný fond)	664	0	0	0	664
Rezervný fond na vlastné akcie a vlastné podiely	0	0	0	0	0
<b>Ostatné fondy zo zisku</b>	<b>0</b>	<b>0</b>	<b>0</b>	<b>0</b>	<b>0</b>
Štatutárne fondy	0	0	0	0	0
Ostatné fondy zo zisku	0	0	0	0	0
<b>Oceňovacie rozdiely z precenenia</b>	<b>0</b>	<b>0</b>	<b>0</b>	<b>0</b>	<b>0</b>
Oceňovacie rozdiely z precenenia majetku a záväzkov	0	0	0	0	0
Oceňovacie rozdiely z kapitálových účastín	0	0	0	0	0
Oceňovacie rozdiely z precenenia pri zlúčení, splynutí a rozdelení	0	0	0	0	0
<b>Výsledok hospodárenia minulých rokov</b>	<b>9 429 959</b>	<b>0</b>	<b>0</b>	<b>9 935 431</b>	<b>19 365 390</b>
Nerozdelený zisk minulých rokov	9 429 959	0	0	9 935 431	19 365 390
Neuhradená strata minulých rokov	0	0	0	0	0
<b>Výsledok hospodárenia bežného účtovného obdobia</b>	<b>9 935 430</b>	<b>4 631 943</b>	<b>0</b>	<b>-9 935 431</b>	<b>4 631 942</b>
<b>Spolu</b>	<b>21 962 150</b>	<b>4 631 943</b>	<b>0</b>	<b>0</b>	<b>26 594 093</b>

Základné imanie spoločnosti k 31. decembru 2024 predstavuje 6 639 EUR. Jediným spoločníkom spoločnosti k 31. decembru 2024 je Kia Europe GmbH, Nemecko.

Účtovný zisk za rok 2023 vo výške 9 935 430 EUR bol rozdelený nasledovne:

Prevod do nerozdeleného zisku minulých rokov	9 935 430
<b>Spolu</b>	<b>9 935 430</b>

O rozdelení výsledku hospodárenia za účtovné obdobie 2024 vo výške 4 631 943 EUR rozhodne valné zhromaždenie. Návrh štatutárneho orgánu valnému zhromaždeniu je takýto:

- prevod na nerozdelený zisk minulých rokov 4 631 943 EUR.

Povinný prídel do zákonného rezervného fondu nie je potrebný, pretože zákonný rezervný fond už dosiahol svoju maximálnu hranicu stanovenú v právnych predpisoch a v spoločenskej zmluve.

Poznámky Úč POD 3 - 01

IČO 3 5 9 4 2 8 9 4

DIČ 2 0 2 2 0 2 5 1 2 6

Prehľad o pohybe vlastného imania za predchádzajúce účtovné obdobie je uvedený v nasledujúcej tabuľke:

Položka vlastného imania	Bežné účtovné obdobie (2023)					Stav k 31.12.2023 f
	Stav k 1.1.2023 b	Prírastky c	Úbytky d	Presuny e	Stav k 1.1.2023 a	
<b>Základné imanie</b>	<b>6 639</b>	<b>0</b>	<b>0</b>	<b>0</b>	<b>6 639</b>	
Základné imanie	6 639	0			6 639	
Zmena základného imania	0	0	0	0	0	
Pohľadávky za upísané vlastné imanie	0	0	0	0	0	
<b>Emisné ážio</b>	<b>0</b>	<b>0</b>	<b>0</b>	<b>0</b>	<b>0</b>	
<b>Ostatné kapitálové fondy</b>	<b>2 589 458</b>	<b>0</b>	<b>0</b>	<b>0</b>	<b>2 589 458</b>	
<b>Zákonné rezervné fondy</b>	<b>664</b>	<b>0</b>	<b>0</b>	<b>0</b>	<b>664</b>	
Zákonný rezervný fond (nedeliteľný fond)	664	0	0	0	664	
Rezervný fond na vlastné akcie a vlastné podiely	0	0	0	0	0	
<b>Ostatné fondy zo zisku</b>	<b>0</b>	<b>0</b>	<b>0</b>	<b>0</b>	<b>0</b>	
Štatutárne fondy	0	0	0	0	0	
Ostatné fondy zo zisku	0	0	0	0	0	
<b>Oceňovacie rozdiely z precenenia</b>	<b>0</b>	<b>0</b>	<b>0</b>	<b>0</b>	<b>0</b>	
Oceňovacie rozdiely z precenenia majetku a záväzkov	0	0	0	0	0	
Oceňovacie rozdiely z kapitálových účastín	0	0	0	0	0	
Oceňovacie rozdiely z precenenia pri zlúčení, splynutí a rozdelení	0	0	0	0	0	
<b>Výsledok hospodárenia minulých rokov</b>	<b>12 118 417</b>	<b>0</b>	<b>2 688 458</b>	<b>0</b>	<b>9 429 959</b>	
Nerozdelený zisk minulých rokov	12 118 417	0	2 688 458	0	9 429 959	
Neuhradená strata minulých rokov	0	0	0	0	0	
<b>Výsledok hospodárenia bežného účtovného obdobia</b>	<b>5 020 988</b>	<b>9 935 430</b>	<b>5 020 988</b>	<b>0</b>	<b>9 935 430</b>	
<b>Spolu</b>	<b>19 736 166</b>	<b>9 935 430</b>	<b>7 709 446</b>	<b>0</b>	<b>21 962 150</b>	

V položke ostatné kapitálové fondy je vo výške 2 589 458 EUR vykázaný peňažný vklad spoločníka z roku 2005, ktorý nezvyšoval základné imanie.

Poznámky Úč POD 3 - 01

IČO 3 5 9 4 2 8 9 4

DIČ 2 0 2 2 0 2 5 1 2 6

**Q. PREHEAD PEŇAŽNÝCH TOKOV K 31. DECEMBRU 2024**

	2024	2023
<b>Peňažné toky z prevádzkovej činnosti</b>		
Peňažné toky z prevádzky	3 099 519	7 536 042
Zaplatené úroky	-598 084	-490 531
Prijaté úroky	932 762	840 636
Zaplatená daň z príjmov	-3 395 225	-2 129 296
Vyplatené dividendy	0	-7 709 445
Peňažné toky pred položkami výnimočného rozsahu alebo výskytu	38 972	-1 952 594
Prijímy z položiek výnimočného rozsahu alebo výskytu	0	0
<b>Čisté peňažné toky z prevádzkovej činnosti</b>	<b>38 972</b>	<b>-1 952 594</b>
<b>Peňažné toky z investičnej činnosti</b>		
Nákup dlhodobého majetku	-1 301 673	-1 233 571
Prijímy z predaja dlhodobého majetku	1 207 950	997 785
Obstaranie investícií	0	0
Prijaté dividendy	0	2 237 339
<b>Čisté peňažné toky z investičnej činnosti</b>	<b>-93 723</b>	<b>2 001 553</b>
<b>Peňažné toky z finančnej činnosti</b>		
Prijímy zo zvýšenia základného imania	0	0
Prijímy z príspevkov do kapitálového fondu z príspevkov	0	0
Prijímy z úverov	0	0
Splátky dlhodobých záväzkov	0	0
Splátky prijatých úverov	0	0
<b>Čisté peňažné toky z finančnej činnosti</b>	<b>0</b>	<b>0</b>
(Úbytok) prírastok peňažných prostriedkov a peňažných ekvivalentov	-54 751	48 959
Peňažné prostriedky a peňažné ekvivalenty na začiatku roka	59 110	10 151
<b>Peňažné prostriedky a peňažné ekvivalenty na konci roka</b>	<b>4 360</b>	<b>59 110</b>

Poznámky Úč POD 3 - 01

IČO 3 5 9 4 2 8 9 4

DIČ 2 0 2 2 0 2 5 1 2 6

**Peňažné toky z prevádzky**

	2024 EUR	2023 EUR
<b>Čistý zisk (pred odpočítaním úrokových, daňových položiek a položiek výnimočného rozsahu alebo výskytu)</b>	<b>5 336 787</b>	<b>6 424 381</b>
Úpravy o nepeňažné operácie:		
Odpisy dlhodobého hmotného a nehmotného majetku	418 036	375 670
Opravná položka k pohľadávkam	0	0
Opravná položka k zásobám	406 398	63 581
Opravná položka k dlhodobému hmotnému majetku	0	0
Opravná položka k dlhodobému finančnému majetku	0	0
Nerealizované kurzové straty	0	0
Nerealizované kurzové zisky	0	0
Rezervy	1 335 117	880 098
Zisk z predaja dlhodobého majetku	-325 022	-349 793
Výnosy z dlhodobého finančného majetku	0	0
Rozdiel medzi uznanou hodnotou vkladu a jeho účtovnou hodnotou	0	0
Iné nepeňažné operácie	0	0
Zisk z prevádzky pred zmenou pracovného kapitálu	<u>7 171 315</u>	<u>7 393 937</u>
Zmena pracovného kapitálu:		
(Prírastok) pohľadávok z obchodného styku a iných pohľadávok (vrátane časového rozlíšenia aktív)	-1 005 384	-3 136 169
(Prírastok) zásob	-8 342 412	-3 499 587
Prírastok záväzkov (vrátane časového rozlíšenia pasív)	5 276 000	800 015
<b>Peňažné toky z prevádzky</b>	<b><u>3 099 519</u></b>	<b><u>1 558 196</u></b>

Peňažnými prostriedkami (angl. cash) sa rozumejú peňažné hotovosti, ekvivalenty peňažných hotovostí, peňažné prostriedky na bežných účtoch v bankách, kontokorentný účet a časť zostatku účtu Peniaze na ceste, ktorý sa viaže na prevod medzi bežným účtom a pokladnicou alebo medzi dvoma bankovými účtami.

**Ekvivalenty peňažných prostriedkov**

Ekvivalentmi peňažných prostriedkov (angl. cash equivalents) sa rozumie krátkodobý finančný majetok zameniteľný za vopred známu sumu peňažných prostriedkov, pri ktorom nie je riziko výraznej zmeny jeho hodnoty v najbližších troch mesiacoch odo dňa, ku ktorému sa zostavuje účtovná závierka, napríklad termínované vklady na bankových účtoch, ktoré sú uložené najviac na trojmesačnú výpovednú lehotu, likvidné cenné papiere určené na obchodovanie, prioritné akcie obstarané účtovnou jednotkou, ktoré sú splatné do troch mesiacov odo dňa, ku ktorému sa zostavuje účtovná závierka.