

2024 | VÝROČNÁ SPRÁVA | ANNUAL REPORT
VETROPACK NEMŠOVÁ s.r.o.



Minulý vývoj a výhľad do budúcnosti	3	Pracovnoprávne vzťahy
	5	Výroba a kvalita
	7	Ekológia a životné prostredie
	9	Výhľad pre rok 2025
Správa nezávislého audítora	13	
Hospodárske výsledky	19	Súvaha v plnom rozsahu
	39	Výkaz ziskov a strát
Poznámky účtovnej závierky	45	Všeobecné informácie
	47	Informácie o orgánoch účtovnej jednotky
	47	Informácie o spoločníkoch účtovnej jednotky
	47	Informácie o prijatých postupoch
	57	Informácie k položkám súvahy
	75	Informácie o daniach z príjmov
	77	Informácie o položkách výkazu ziskov a strát
	83	Informácie o iných aktívach a iných pasívach
	85	Informácie o skutočnostiach, ktoré nastali po dni, ku ktorému sa zostavuje účtovná závierka do dňa zostavenia účtovnej závierky
	85	Informácie o ekonomických vzťahoch účtovnej jednotky a spriaznených osôb
	89	Informácie o príjmoch a výhodách členov štatutárnych orgánov, dozorných orgánov a iných orgánov účtovnej jednotky
	89	Prehľad o pohybe vlastného imania
	91	Prehľad peňažných tokov k 31. decembru 2024
Vyjadrenie dozornej rady	97	
Dodatok správy nezávislého audítora	99	

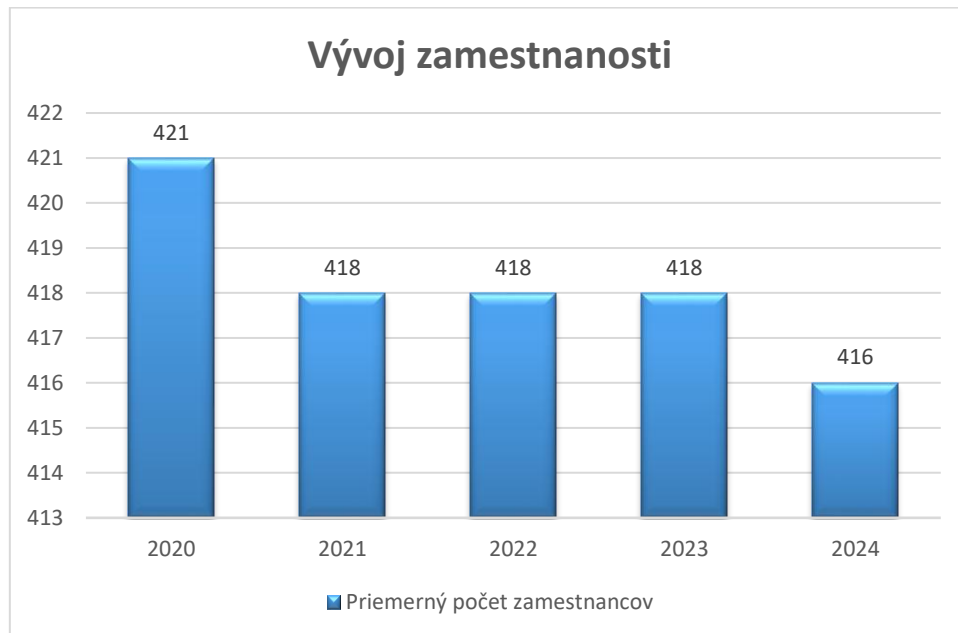
Historical development and future outlook	4	Employment relationship
	6	Production and quality
	8	Ecology and the environment
	10	Outlook for 2025
Independent auditor's report	14	
Financial statements	20	Balance sheet
	40	Income statement
Notes to financial statements	46	General information
	48	Information on the accounting entity's bodies
	48	Information on partners in the accounting entity
	48	Information on the applied procedures
	58	Information on Balance Sheet items
	76	Information on Income taxes
	78	Information on Income statement items
	84	Information on off-balance sheet assets and off-balance sheet liabilities
	86	Information on events occurring between the balance sheet date and the date of preparation of the financial statements
	86	Information on the accounting entity's transactions with related parties
	90	Information on payments and benefits to members of the accounting entity's statutory bodies, supervisory bodies and other bodies
	90	Information on changes in equity
	92	Cash-flow statement for the year ended 31 st December 2024
Statement of Supervisory Board	97	
Appendix to the independent auditor's report	100	

Minulý vývoj a výhľad do budúcnosti

Pracovnoprávne vzťahy

Počas roku 2024 zamestnávala spoločnosť priemerne 416 zamestnancov. Situáciu v oblasti zamestnanosti sa podarilo úspešne zastabilizovať a tak výroba pokračovala neprerušene počas celého roku.

Spoločnosť fungovala bez obmedzení a nedošlo ku žiadnemu prerušeniu výroby a ani odstaveniu výrobných liniek. Rovnako sa postupne stabilizovala situácia ohľadom cien energií.



Podpísaná Podniková kolektívna zmluva zabezpečila významné zvýšenie základných miezd a súvisiacich príplatkov, vrátane vyplatenia Vernostného a stabilizačného príspevku a ostatných dojednaných zamestnaneckých benefitov.

Vzhľadom na veľký počet nových spolupracovníkov pokračovali školenia zamerané na zastabilizovanie v pracovnom procese a tiež na zvyšovanie kvalifikácie.

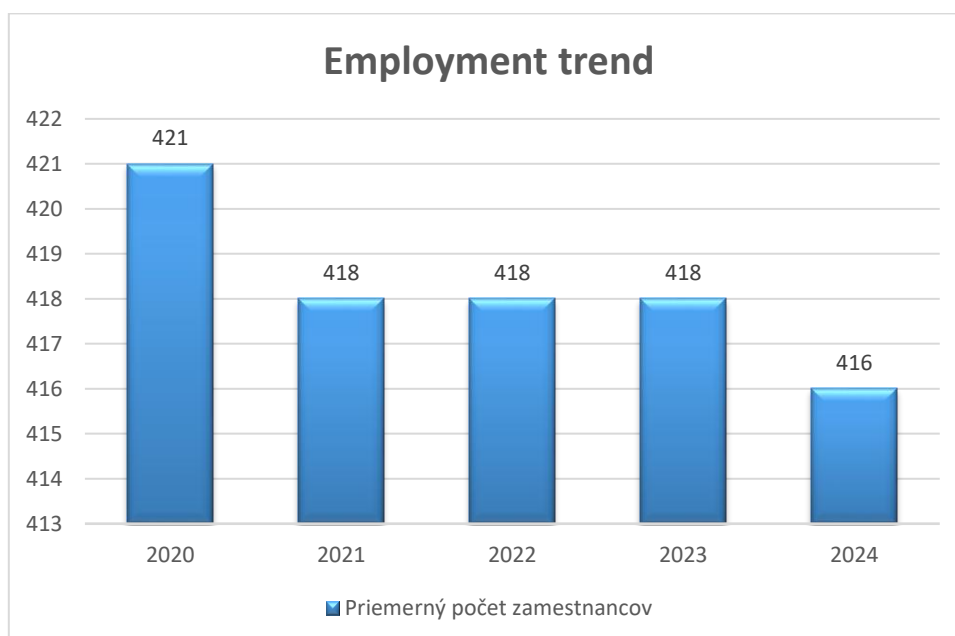
Pokračovalo sa plynule v ďalšom jazykovom vzdelávaní a v školení manažérskych zručností na všetkých úrovniach riadenia.

Past development and future outlook

Employment relationships

During 2024, the company employed an average of 416 people. The employment situation was successfully stabilized, allowing production to continue uninterrupted throughout the year.

The company operated without restrictions and there were no interruptions in production or shutdowns of production lines. The situation regarding energy prices also gradually stabilized.



The signed Company Collective Agreement secured a significant increase in basic salaries and related allowances, including the payment of loyalty and stabilization allowances as well as other agreed employee benefits.

Given the large number of new employees, training focused on stabilizing work process and improving qualifications continued.

Additionally, language training and management skills training at all levels of management continued smoothly.

Výroba a kvalita

Najvýznamnejšou investíciou roku 2024 bolo dokončenie modernizácie výrobného stroja AIS na linke L722 a rozšírenie skladu črepov.

Ďalšie finančné prostriedky sa investovali počas celého roku do zlepšovania pracovných podmienok, automatizácie kontrolných liniek a do mnohých ďalších menších investičných akcií.

Spoločnosť vyrobila a dodala svojim zákazníkom 669 mil. kusov výrobkov, čo je nárast o 17% a zvýšila tak čistý obrat na úroveň 112,8 mil. EUR.



Dobrá finančná situácia umožnila splatenie úveru vo výške 9 mil. EUR a aj výplatu dividend.

Spoločnosť neustále dbá na dodržiavanie bezpečnosti práce a ochrany zdravia zamestnancov v nepretržitej prevádzke a neustále prijíma potrebné opatrenia vedúce k znižovaniu úrazovosti.

Ukazovateľ úrazovosti sa stal významným indikátorom hodnotenia podnikov v rámci skupiny VETROPACK.

Production and quality

The most significant investment in 2024 was the completion of the modernization of the AIS production machine on the L722 line and the expansion of the chip warehouse.

Additional funds were invested throughout the year in improving working conditions, automating control lines, and various other smaller investment projects.

The company manufactured and delivered 669 million products to its customers, an increase of 17%, thereby increasing its net turnover to EUR 112.8 million.



The good financial situation enabled the repayment of a loan of EUR 9 million and the payment of dividends.

The company constantly ensures compliance with occupational health and safety regulations in continuous operation and continuously takes the necessary measures to reduce accidents.

The accident rate has become an important indicator for evaluating companies within the VETROPACK group.

Ekológia a životné prostredie

Permanentne sa kladie dôraz na pravidelnú, systematickú a plánovanú údržbu a starostlivosť o všetky technologické zariadenia.

Rovnako sa spoločnosť zameriava na zabezpečenie všetkých požadovaných zákonných podmienok potrebných pre dlhodobé bezpečné využívanie výrobných zariadení.



Ecology and the environment

There is a constant emphasis on regular, systematic, and planned maintenance and care of all technological equipment.

The company also prioritizes on ensuring that all legal requirements necessary for the long-term safe use of production equipment are met.



Výhľad pre rok 2025

Spoločnosť VETROPACK NEMŠOVÁ s.r.o. plánuje pre rok 2025 významné investície do modernizácie celého závodu.

Stále sa iniciatívne zapája do činností Federácie európskych výrobcov obalového skla, s cieľom informovať širokú spotrebiteľskú verejnosť o zdravotnej a ekologickej bezpečnosti vyrábaných obalov na potraviny, o udržateľnosti výroby a najmä o možnostiach 100% opätovnej recyklácie vyrobenej produkcie.

Vojenský konflikt na Ukrajine, ktorý vypukol v roku 2022, trvá i v čase zostavenia tejto výročnej správy. V súvislosti s tým došlo okrem iného k dopadom na podnikanie na Ukrajine a v Rusku z dôvodu vojny a ekonomických sankcií ako aj ku zmenám trhových cien surovín, palív a energií.



Spoločnosť analyzovala možný vplyv meniacich sa mikro- a makroekonomických podmienok na výkonnosť, finančnú situáciu a činnosti Spoločnosti a neidentifikovala neistotu v súvislosti s nepretržitým pokračovaním vo svojej činnosti.

Obrat spoločnosti pre najbližšie obdobia plánujeme na podobných úrovniach ako v predchádzajúcich obdobiach a mal by teda dlhodobo presahovať 100 mil. EUR ročne.


So zámerom udržania dlhodobej prosperity firmy a dosahovania ďalšieho ekonomického rastu dôsledne stále dbáme o udržanie sociálneho zmiernu a plnenie všetkých dohodnutých záväzkov.

Outlook for year 2025

VETROPACK NEMŠOVÁ s.r.o. plans to make significant investments in the modernization of its entire plant in 2025.

It continues to actively participate in the activities of the Federation of European Packaging Glass Manufacturers, with the aim of informing the general public about the health and environmental safety of manufactured food packaging, the sustainability of production, and, in particular, the possibilities for 100% recycling of manufactured products.

The military conflict in Ukraine, which broke out in 2022, continues at the time of writing this annual report. Among other things, this has had an impact on business in Ukraine and Russia due to the war and economic sanctions, as well as changes in market prices for raw materials, fuels, and energy.



The Company has analyzed the potential impact of changing micro- and macro-economic conditions on its performance, financial situation, and activities, and has not identified any uncertainty regarding the continuity of its operations.

We plan the Company's turnover for the coming periods at similar levels to previous periods, and it should therefore exceed EUR 100 million per year in the long term..

With the aim of maintaining the long-term prosperity of the company and achieving further economic growth, we consistently strive to maintain social harmony and fulfill all agreed obligations.

VETROPACK NEMŠOVÁ s.r.o. je významným stabilizačným prvkom v zabezpečení dlhodobej zamestnanosti obyvateľstva vo svojom okolí, čím neustále prispieva ku budúcej prosperite a rozvoju celého regiónu

Predkladaná výročná správa za rok 2024 podáva komplexný obraz a ucelené informácie o obchodnej a finančnej situácii v spoločnosti.

Spoločnosť nemá organizačnú zložku v zahraničí.

Na záver chceme s hlbokou úctou poďakovať našim odberateľom a obchodným partnerom za prejavenu dôveru a vysloviť úprimnú vďaku a skutočný obdiv všetkým našim zamestnancom, ktorí sa svojou osobnou iniciatívou a pracovitosťou pričinili o dosiahnuté výsledky.

VETROPACK NEMŠOVÁ s.r.o. is an important stabilizing factor in ensuring long-term employment for the population in its vicinity, thereby continuously contributing to the future prosperity and development of the entire region.

The presented annual report for 2024 provides a comprehensive overview and detailed information on the company's business and financial situation.

The company has no organizational unit abroad.

In conclusion, we would like to express our deep respect and gratitude to our customers and business partners for their trust, and our sincere thanks and genuine admiration to all our employees, whose personal initiative and hard work have contributed to the results achieved.

Správa nezávislého audítora

Spoločníkom, dozornej rade a konateľom spoločnosti VETROPACK NEMŠOVÁ s.r.o.:

Správa z auditu účtovnej závierky

Názor

Uskutočnili sme audit účtovnej závierky spoločnosti VETROPACK NEMŠOVÁ s.r.o. („Spoločnosť“), ktorá obsahuje súvahu k 31. decembru 2024, výkaz ziskov a strát za rok končiaci sa k uvedenému dátumu, a poznámky, ktoré obsahujú súhrn významných účtovných zásad a účtovných metód.

Podľa nášho názoru, priložená účtovná závierka poskytuje pravdivý a verný obraz finančnej situácie Spoločnosti k 31. decembru 2024 a výsledku jej hospodárenia za rok končiaci sa k uvedenému dátumu podľa zákona č. 431/2002 Z.z. o účtovníctve v znení neskorších predpisov (ďalej len „zákon o účtovníctve“).

Základ pre názor

Audit sme vykonali podľa medzinárodných audítorských štandardov (International Standards on Auditing, ISA). Naša zodpovednosť podľa týchto štandardov je uvedená v odseku *Zodpovednosť audítora za audit účtovnej závierky*. Od Spoločnosti sme nezávislí podľa ustanovení zákona č. 423/2015 o štatutárnom audite a o zmene a doplnení zákona č. 431/2002 Z. z. o účtovníctve v znení neskorších predpisov (ďalej len „zákon o štatutárnom audite“) týkajúcich sa etiky, vrátane Etického kódexu audítora, relevantných pre náš audit účtovnej závierky a splnili sme aj ostatné požiadavky týchto ustanovení týkajúcich sa etiky. Sme presvedčení, že audítorské dôkazy, ktoré sme získali, poskytujú dostatočný a vhodný základ pre náš názor.

Zodpovednosť štatutárneho orgánu a osôb poverených spravovaním za účtovnú závierku

Štatutárny orgán je zodpovedný za zostavenie tejto účtovnej závierky tak, aby poskytovala pravdivý a verný obraz podľa zákona o účtovníctve a za tie interné kontroly, ktoré považuje za potrebné na zostavenie účtovnej závierky, ktorá neobsahuje významné nesprávnosti, či už v dôsledku podvodu alebo chyby.

Pri zostavovaní účtovnej závierky je štatutárny orgán zodpovedný za zhodnotenie schopnosti Spoločnosti nepretržite pokračovať vo svojej činnosti, za opísanie skutočností týkajúcich sa nepretržitého pokračovania v činnosti, ak je to potrebné, a za použitie predpokladu nepretržitého pokračovania v činnosti v účtovníctve, ibaže by mal v úmysle Spoločnosť zlikvidovať alebo ukončiť jej činnosť, alebo by nemal inú realistickú možnosť než tak urobiť.

Osoby poverené spravovaním sú zodpovedné za dohľad nad procesom finančného výkazníctva Spoločnosti.

Zodpovednosť audítora za audit účtovnej závierky

Našou zodpovednosťou je získať primerané uistenie, či účtovná závierka ako celok neobsahuje významné nesprávnosti, či už v dôsledku podvodu alebo chyby, a vydať správu audítora, vrátane názoru. Primerané uistenie je uistenie vysokého stupňa, ale nie je zárukou toho, že audit vykonaný podľa medzinárodných audítorských štandardov vždy odhalí významné nesprávnosti, ak také existujú. Nesprávnosti môžu vzniknúť v dôsledku podvodu alebo chyby a za významné sa považujú vtedy, ak by

Independent Auditor's Report

To the Owners, Supervisory Board and Statutory Representatives of VETROPACK NEMŠOVÁ s.r.o.:

Report on the Audit of the Financial Statements

Opinion

We have audited the financial statements of VETROPACK NEMŠOVÁ s.r.o. ("the Company"), which comprise the balance sheet as at 31 December 2024, the income statement for the year then ended, and notes to the financial statements, including a summary of significant accounting policies.

In our opinion, the accompanying financial statements of the Company give a true and fair view of the financial position of the Company as at 31 December 2024, and of its financial performance for the year then ended in accordance with the Act on Accounting No 431/2002 Coll., as amended by later legislation ("the Act on Accounting").

Basis for Opinion

We conducted our audit in accordance with International Standards on Auditing (ISA). Our responsibilities under those standards are further described in the Auditor's Responsibilities for the Audit of the Financial Statements section of our report. We are independent of the Company in accordance with the Act on Statutory Audit No 423/2015 Coll. and on amendments to the Act on Accounting No 431/2002 Coll., as amended by later legislation ("the Act on Statutory Audit") related to ethics, including Auditor's Code of Ethics, that are relevant to our audit of the financial statements, and we have fulfilled other requirements of these provisions related to ethics. We believe that the audit evidence we have obtained is sufficient and appropriate to provide a basis for our opinion.

Responsibilities of Management and Those Charged with Governance for the Financial Statements

Management is responsible for the preparation of the financial statements that give true and fair view in accordance with the Act on Accounting, and for such internal control as management determines is necessary to enable the preparation of financial statements that are free from material misstatement, whether due to fraud or error.

In preparing the financial statements, management is responsible for assessing the Company's ability to continue as a going concern, disclosing, as applicable, matters related to going concern and using the going concern basis of accounting unless management either intends to liquidate the Company or to cease operations, or has no realistic alternative but to do so.

Those charged with governance are responsible for overseeing the Company's financial reporting process.

Auditor's Responsibilities for the Audit of the Financial Statements

Our objectives are to obtain reasonable assurance about whether the financial statements as a whole are free from material misstatement, whether due to fraud or error, and to issue an auditor's report that includes our opinion. Reasonable assurance is a high level of assurance, but is not a guarantee that an audit conducted in accordance with International Standards on Auditing will always detect a material misstatement when it exists. Misstatements can arise from fraud or error and are considered material if, individually or in the aggregate, they could reasonably be expected to influence the economic decisions of users taken on the basis of these financial statements.

THIS IS A TRANSLATION OF THE ORIGINAL SLOVAK REPORT

sa dalo odôvodnene očakávať, že jednotlivu alebo v súhrne by mohli ovplyvniť ekonomické rozhodnutia používateľov, uskutočnené na základe tejto účtovnej závierky.

V rámci auditu uskutočneného podľa medzinárodných auditorských štandardov, počas celého auditu uplatňujeme odborný úsudok a zachovávame profesionálny skepticizmus. Okrem toho:

- Identifikujeme a posudzujeme riziká významnej nesprávnej účtovnej závierky, či už v dôsledku podvodu alebo chyby, navrhujeme a uskutočňujeme auditorské postupy reagujúce na tieto riziká a získavame auditorské dôkazy, ktoré sú dostatočné a vhodné na poskytnutie základu pre náš názor. Riziko neodhalenia významnej nesprávnej v dôsledku podvodu je vyššie ako toto riziko v dôsledku chyby, pretože podvod môže zahŕňať tajnú dohodu, falšovanie, úmyselné vynechanie, nepravdivé vyhlásenie alebo obídenie internej kontroly.
- Oboznamujeme sa s internými kontrolami relevantnými pre audit, aby sme mohli navrhnúť auditorské postupy vhodné za daných okolností, ale nie za účelom vyjadrenia názoru na efektívnosť interných kontrol Spoločnosti.
- Hodnotíme vhodnosť použitých účtovných zásad a účtovných metód a primeranosť účtovných odhadov a uvedenie s nimi súvisiacich informácií, uskutočnené štatutárnym orgánom.
- Robíme záver o tom, či štatutárny orgán vhodne v účtovníctve používa predpoklad nepretržitého pokračovania v činnosti a na základe získaných auditorských dôkazov záver o tom, či existuje významná neistota v súvislosti s udalosťami alebo okolnosťami, ktoré by mohli významne spochybniť schopnosť Spoločnosti nepretržite pokračovať v činnosti. Ak dospejeme k záveru, že významná neistota existuje, sme povinní upozorniť v našej správe audítora na súvisiace informácie uvedené v účtovnej závierke alebo, ak sú tieto informácie nedostatočné, modifikovať náš názor. Naše závery vychádzajú z auditorských dôkazov získaných do dátumu vydania našej správy audítora. Budúce udalosti alebo okolnosti však môžu spôsobiť, že spoločnosť prestane pokračovať v nepretržitej činnosti.
- Hodnotíme celkovú prezentáciu, štruktúru a obsah účtovnej závierky vrátane informácií v nej uvedených, ako aj to, či účtovná závierka zachytáva uskutočnené transakcie a udalosti spôsobom, ktorý vedie k ich vernému zobrazeniu.

S osobami poverenými spravovaním komunikujeme okrem iných záležitostí plánovaný rozsah a časový harmonogram auditu a významné zistenia z auditu, vrátane významných nedostatkov v interných kontrolách, ktoré identifikujeme počas nášho auditu.

Správa k ďalším požiadavkám zákonov a iných právnych predpisov

Správa k informáciám, ktoré sa uvádzajú vo výročnej správe

Štatutárny orgán je zodpovedný za informácie uvedené vo výročnej správe, zostavenej podľa požiadaviek zákona o účtovníctve. Náš vyššie uvedený názor na účtovnú závierku sa nevzťahuje na iné informácie vo výročnej správe.

V súvislosti s auditom účtovnej závierky je našou zodpovednosťou oboznámenie sa s informáciami uvedenými vo výročnej správe a posúdenie, či tieto informácie nie sú vo významnom nesúlade s auditovanou účtovnou závierkou alebo našimi poznatkami, ktoré sme získali počas auditu účtovnej závierky, alebo sa inak zdajú byť významne nesprávne.

Výročnú správu sme ku dňu vydania správy audítora z auditu účtovnej závierky nemali k dispozícii.

Keď získame výročnú správu, posúdime, či výročná správa Spoločnosti obsahuje informácie, ktorých uvedenie vyžaduje zákon o účtovníctve, a na základe prác vykonaných počas auditu účtovnej závierky, vyjadríme názor, či:

As part of an audit in accordance with International Standards on Auditing, we exercise professional judgment and maintain professional scepticism throughout the audit. We also:

- Identify and assess the risks of material misstatement of the financial statements, whether due to fraud or error, design and perform audit procedures responsive to those risks, and obtain audit evidence that is sufficient and appropriate to provide a basis for our opinion. The risk of not detecting a material misstatement resulting from fraud is higher than for one resulting from error, as fraud may involve collusion, forgery, intentional omissions, misrepresentations, or the override of internal control.
- Obtain an understanding of internal control relevant to the audit in order to design audit procedures that are appropriate in the circumstances, but not for the purpose of expressing an opinion on the effectiveness of the Company's internal control.
- Evaluate the appropriateness of accounting policies used and the reasonableness of accounting estimates and related disclosures made by management.
- Conclude on the appropriateness of management's use of the going concern basis of accounting and, based on the audit evidence obtained, whether a material uncertainty exists related to events or conditions that may cast significant doubt on the Company's ability to continue as a going concern. If we conclude that a material uncertainty exists, we are required to draw attention in our auditor's report to the related disclosures in the financial statements or, if such disclosures are inadequate, to modify our opinion. Our conclusions are based on the audit evidence obtained up to the date of our auditor's report. However, future events or conditions may cause the Company to cease to continue as a going concern.
- Evaluate the overall presentation, structure and content of the financial statements including the presented information as well as whether the financial statements captures the underlying transactions and events in a manner that leads to their fair presentation.

We communicate with those charged with governance regarding, among other matters, the planned scope and timing of the audit and significant audit findings, including any significant deficiencies in internal control that we identify during our audit.

Report on Other Legal and Regulatory Requirements

Report on Information Disclosed in the Annual Report

Management is responsible for the information disclosed in the annual report, prepared based on requirements of the Act on Accounting. Our opinion on the financial statements expressed above does not apply to other information contained in the annual report.

In connection with audit of the financial statements it is our responsibility to understand the information disclosed in the annual report and to consider whether such information is not materially inconsistent with audited financial statements or our knowledge obtained in the audit of the financial statements, or otherwise appears to be materially misstated.

The annual report was not available to us as at the date of issue of the auditor's report on the audit of the financial statements.

When we obtain the annual report, we will consider whether the Company's annual report contains information, disclosure of which is required by the Act on Accounting and based on procedures performed during the audit of financial statements, we will express our opinion considering whether:

- Information disclosed in the annual report, prepared for 2024, is consistent with the financial statements for the relevant year,
- The annual report contains information based on the Act on Accounting.

THIS IS A TRANSLATION OF THE ORIGINAL SLOVAK REPORT

- informácie uvedené vo výročnej správe zostavenej za rok 2024 sú v súlade s účtovnou závierkou za daný rok,
- výročná správa obsahuje informácie podľa zákona o účtovníctve.

Okrem toho uvedieme, či sme zistili významné nesprávnosti vo výročnej správe na základe našich poznatkov o účtovnej jednotke a situácii v nej, ktoré sme získali počas auditu účtovnej závierky.

14. marca 2025
Bratislava, Slovenská republika

Ernst & Young Slovakia, spol. s r.o.
Licencia SKAU č. 257



Peter Uram-Hrišo, štatutárny audítor
Licencia UDVA č. 996



Additionally, we will disclose whether material misstatements were identified in the annual report based on our understanding of the Company and its situation, obtained in the audit of the financial statements.

14 March 2025
Bratislava, Slovak Republic

Ernst & Young Slovakia, spol. s r.o.
SKAU Licence No. 257

A handwritten signature in blue ink, appearing to read '2-2-'.

Ing. Peter Uram-Hrišo, statutory auditor
UDVA Licence No. 996

Súvaha v plnom rozsahu k 31.12.2024

UZPODv14 1

Úč POD

ÚČTOVNÁ ZÁVIERKA

podnikateľov v podvojnom účtovníctve

zostavená k 3 1 . 1 2 . 2 0 2 4

Číselné údaje sa zarovnávajú vpravo, ostatné údaje sa píše zľava. Nevyplnené riadky sa ponechávajú prázdne.
 Údaje sa vyplňajú paličkovým písmom (podľa tohto vzoru), písacím strojom alebo tlačiarňou, a to čiernou alebo tmavomodrou farbou.
Á Ä B Č D É F G H Í J K L M N O P Q R Š T Ú V X Ý Ž 0 1 2 3 4 5 6 7 8 9

Daňové identifikačné číslo 2 0 2 0 2 4 7 7 0 2	Účtovná závierka <input checked="" type="checkbox"/> riadna	Účtovná jednotka malá	Za obdobie	od	Mesiac	Rok
IČO 3 5 8 3 2 5 1 7	mimoriadna	<input checked="" type="checkbox"/> veľká	do	1 2	0 1	2 0 2 4
SK NACE 2 3 . 1 3 . 0	priebežná	(vyznačí sa x)	Bezprostredne predchádzajúce obdobie	od	0 1	2 0 2 3
			do	1 2	2 0 2 3	

Priložené súčasti účtovnej závierky

Súvaha (Úč POD 1-01) (v celých eurách)
 Výkaz ziskov a strát (Úč POD 2-01) (v celých eurách)
 Poznámky (Úč POD 3-01) (v celých eurách alebo eurocentoch)

Obchodné meno (názov) účtovnej jednotky

V E T R O P A C K N E M Š O V Á s . r . o .

Sídlo účtovnej jednotky

Ulica **Ž e l e z n i č n á** Číslo **2 0 7 / 9**
 PSČ **9 1 4 4 1** Obec **N e m š o v á**
 Označenie obchodného registra a číslo zápisu obchodnej spoločnosti
O k r e s n ý s ú d T r e n č í n , o d d i e l S r o , v l o ž k a 1 3 6 1 0 / R
 Telefónne číslo **0 3 2 / 6 5 5 7 1 1 1** Faxové číslo
 E-mailová adresa

Záznamy daňového úradu

Miesto pre evidenčné číslo

Odtlačok prezentačnej pečiatky daňového úradu

Balance Sheet as at 31st December 2024

UZPODv14 1

Úč POD

FINANCIAL STATEMENTS

of entrepreneurs in double-entry accounting

as of 3 1 . 1 2 . 2 0 2 4

Numbers should be justified to the right, other data is justified to the left. Unused rows must be left blank.
The information should be written in block letters (see this example), using a typewriter or printer with black or dark blue ink.
Á Ā B Č D É F G H Í J K L M N O P Q R Š T Ú V X Ý Ž 0 1 2 3 4 5 6 7 8 9

Tax identification number 2 0 2 0 2 4 7 7 0 2	Financial statements	Accounting unit	Month	Year
Identification number 3 5 8 3 2 5 1 7	<input checked="" type="checkbox"/> Ordinary	small	For period from	0 1 2 0 2 4
SK NACE 2 3 . 1 3 . 0	Extraordinary	<input checked="" type="checkbox"/> large	to	1 2 2 0 2 4
	Interim	(marked with x)	Directly preceding period from	0 1 2 0 2 3
			to	1 2 2 0 2 3

Enclosed components of the financial statements

Stat. of financial position (Úč POD 1-01) Income statement (Úč POD 2-01) Notes (Úč POD 3-01)

(in full EUR) (in full EUR) (in full EUR or EUR cents)

Business name of entity
V E T R O P A C K N E M Š O V Á s . r . o .

Registered seat of entity

Street **Ž e l e z n i č n á** Number **2 0 7 / 9**

ZIP Code **9 1 4 4 1** Town **N e m š o v á**

Indication of the commercial register and registration number of the company
D i s t r i c t C o u r t T r e n č í n , S e c t i o n S r o ,

Phone number **0 3 2 / 6 5 5 7 1 1 1** Fax number

E-mail

Tax Office records

Place for the reference number Stamp of the Tax Office

Označenie a	STRANA AKTÍV b	Číslo riadku c	Bežné účtovné obdobie		Bezprostredne predchádzajúce
			1	2	úctovné obdobie
			Brutto - časť 1 Korekcia - časť 2	Netto	Netto 3
	SPOLU MAJETOK r. 02 + r. 33 + r. 74	001	202 255 576	107 657 992	
			94 597 584		118 611 623
A.	Neobežný majetok r. 03 + r. 11 + r. 21	002	145 592 025	55 216 168	
			90 375 857		60 595 384
A.I.	Dlhodobý nehmotný majetok súčet (r. 04 až r. 10)	003	81 377		
			81 377		
A.I.1.	Aktivované náklady na vývoj (012) - /072, 091A/	004			
2.	Softvér (013) - /073, 091A/	005	52 976		
			52 976		
3.	Oceniteľné práva (014) - /074, 091A/	006	28 401		
			28 401		
4.	Goodwill (015) - /075, 091A/	007			
5.	Ostatný dlhodobý nehmotný majetok (019, 01X) - /079, 07X, 091A/	008			
6.	Obstarávaný dlhodobý nehmotný majetok (041) - /093/	009			
7.	Poskytnuté preddavky na dlhodobý nehmotný majetok (051) - /095A/	010			
A.II.	Dlhodobý hmotný majetok súčet (r. 12 až r. 20)	011	145 510 648	55 216 168	
			90 294 480		60 595 383
A.II.1.	Pozemky (031) - /092A/ (031) - 092A	012	140 175	140 175	
					140 175
2.	Stavby (021) - /081, 092A/	013	27 198 138	16 675 694	
			10 522 444		16 537 421

Line a	ASSETS b	Line no. c	Current period		Prior period
			1	2	
			Gross value - part 1	Net value	Net value
	TOTAL ASSETS I. 002 + I. 030 + I. 061	001	202 255 576	107 657 992	
			94 597 584		118 611 623
A.	Non-current assets I. 003 + I. 011 + I. 021	002	145 592 025	55 216 168	
			90 375 857		60 595 384
A.I.	Non-current intangible assets total (I. 004 to 010)	003	81 377		
			81 377		
A.I.1.	Capitalized development cost (012) - /072, 091A/	004			
2.	Software (013) - /073, 091A/	005	52 976		
			52 976		
3.	Valuable rights (014) - /074, 091A/	006	28 401		
			28 401		
4.	Goodwill (015)/075,091A/	007			
5.	Other non-current intangible assets (019, 01X) - /079, 07X, 091A 07X, 091A/	008			
6.	Non-current intangible assets under construction (041) - 093	009			
7.	Advance payments for non-current intangible assets (051) - 095A	010			
A.II.	Non-current tangible assets total (I. 012 to 020)	011	145 510 648	55 216 168	
			90 294 480		60 595 383
A.II.1.	Land (031)-092A	012	140 175	140 175	
					140 175
2.	Buildings (021) - /081,092A/	013	27 198 138	16 675 694	
			10 522 444		16 537 421

Označenie a	STRANA AKTÍV b	Číslo riadku c	Bežné účtovné obdobie		Bezprostredne predchádzajúce	
			1	Brutto - časť 1	Netto 2	úctovné obdobie Netto 3
				Korekcia - časť 2		
3.	Samostatné hnutelné veci a súbory hnutelných vecí (022) - /082, 092A/	014	117 056 267		37 284 231	
			79 772 036		42 514 501	
4.	Pestovateľské celky trvalých porastov (025) - /085, 092A/	015				
5.	Základné stádo a ťažné zvieratá (026) - /086, 092A/	016				
6.	Ostatný dlhodobý hmotný majetok (029, 02X, 032) - /089, 08X, 092A/	017	3 000		3 000	
					3 000	
7.	Obstarávaný dlhodobý hmotný majetok (042) - 094	018	615 650		615 650	
					1 021 566	
8.	Poskytnuté preddavky na dlhodobý hmotný majetok (052) - 095A	019	497 418		497 418	
					378 720	
9.	Opravná položka k nadobudnutému majetku (+/- 097) +/- 098	020				
A.III. Dlhodobý finančný majetok súčet (r. 22 až r. 32)		021				
A.III.1.	Podielové cenné papiere a podiely v prepojených účtovných jednotkách (061A, 062A, 063A) - /096A/	022				
2.	Podielové cenné papiere a podiely s podielovou účasťou okrem v prepojených účtovných jednotkách (062A) - /096A/	023				
3.	Ostatné realizovateľné cenné papiere a podiely (063A) - /096A/	024				
4.	Pôžičky prepojeným účtovným jednotkám (066A) - /096A/	025				
5.	Pôžičky v rámci podielovej účasti okrem prepojeným účtovným jednotkám (066A) - /096A/	026				
6.	Ostatné pôžičky (067A) - /096A/	027				

Line a	ASSETS b	Line no. c	Current period		Prior period	
			1	Gross value - part 1	Net value 2	Net value 3
				Adjustment - part 2		
3.	Plant and equipment (022) - /082, 092A/	014		117 056 267	37 284 231	
				79 772 036		42 514 501
4.	Perennial crops (025) - /085, 092A/	015				
5.	Livestock and draught animals (026) - /086, 092A/	016				
6.	Other non-current tangible assets (029, 02X, 032) - /089, 08X, 092A	017		3 000	3 000	
						3 000
7.	Non-current tangible assets under construction (042) - 094	018		615 650	615 650	
						1 021 566
8.	Advance payments for non- current tangible assets (052) - 095A	019		497 418	497 418	
						378 720
9.	Adjustments for assets acquired (+/- 097) +/- 098	020				
A.III. Non-current financial assets total (l. 022 to 032)		021				
A.III.1.	Investment in connected entities (061A,062A,063A) - 096A	022				
2.	Investment in group except for connected entities (062A) - 096A	023				
3.	Other non-current investments (063A) - 096A	024				
4.	Loans to connected entities (066A) - /096A	025				
5.	Loans to group except for connected entities (066A) - /096A	026				
6.	Other loans (067A) - /096A	027				

Označenie a	STRANA AKTÍV b	Číslo riadku c	Bežné účtovné obdobie		Bezprostredne predchádzajúce
			1	2	úctovné obdobie
			Brutto - časť 1 Korekcia - časť 2	Netto	Netto 3
7.	Dlhové cenné papiere a ostatný dlhodobý finančný majetok (065A, 069A,06XA) - 096A/	028			
8.	Pôžičky a ostatný dlhodobý finančný majetok so zostatkovou dobou splatnosti najviac jeden rok (066A, 067A,	029			
9.	Účty v bankách s dobou viazanosti dlhšou ako jeden rok (22XA)	030			
10.	Obstarávaný dlhodobý finančný majetok (043) - /096A/	031			
11.	Poskytnuté preddavky na dlhodobý finančný majetok 053) - /095A/	032			
B.	Obežný majetok r. 34 + r. 41 + r. 53 + r. 66 + r. 71	033	56 655 837	52 434 110	
			4 221 727		58 006 859
B.I.	Zásoby súčet (r. 35 až r. 40)	034	27 363 172	23 539 820	
			3 823 352		26 645 170
B.I.1.	Materiál (112, 119, 11X) - /191, 19X/	035	11 160 126	8 932 774	
			2 227 352		9 017 778
2.	Nedokončená výroba a polotovary vlastnej výroby (121, 122, 12X) - /192, 193, 19X/	036	489 397	489 397	
					736 501
3.	Výrobky (123) - /194/	037	15 494 489	13 898 489	
			1 596 000		16 728 139
4.	Zvieratá (124) - /195/	038			
5.	Tovar (132, 133, 13X, 139) - /196, 19X/	039	219 160	219 160	
					162 752
6.	Poskytnuté preddavky na zásoby (314A) - /391A/	040			
B.II.	Dlhodobé pohľadávky súčet (r. 42 + r. 46 až r. 52)	041			

Line a	ASSETS b	Line no. c	Current period		Prior period
			1	2	
			Gross value - part 1	Net value	Net value
			Adjustment - part 2		
7.	Debentures and other non-current financial assets (065A, 069A, 06XA) - /096A/	028			
8.	Loans and other non-current financial assets with maturity up to one year (066A, 067A, 069A, 06XA)	029			
9.	Term deposits exceeding one year 22XA	030			
10.	Non-current financial assets under construction (043) - 096A	031			
11.	Advance payments for non-current financial assets (053) - 095A	032			
B.	Current assets I. 034 + I. 041 + I. 053 + I. 066 + I. 071 + I. 046 + I. 055	033	56 655 837	52 434 110	
			4 221 727		58 006 859
B.I.	Inventory total (I. 035 to 040)	034	27 363 172	23 539 820	
			3 823 352		26 645 170
B.I.1.	Raw material (112, 119, 11X) - /191,19X/	035	11 160 126	8 932 774	
			2 227 352		9 017 778
2.	Work in progress and semi-finished goods (121, 122, 12X) - /192, 193, 19X/	036	489 397	489 397	
					736 501
3.	Finished goods (123) - 194	037	15 494 489	13 898 489	
			1 596 000		16 728 139
4.	Livestock (124) - 195	038			
5.	Merchandise (132, 133, 13X, 139) - /196, 19X/ - /196, 19X/	039	219 160	219 160	
					162 752
6.	Advance payments for inventories (314A) - 391A	040			
B.II.	Long-term receivables total (I. 042 + I. 046 to 052)	041			

Označenie a	STRANA AKTÍV b	Číslo riadku c	Bežné účtovné obdobie		Bezprostredne predchádzajúce účtovné obdobie
			1	2	
			Brutto - časť 1	Netto	3
			Korekcia - časť 2		
B.II.1.	Pohľadávky z obchodného styku súčet (r. 43 až r. 45)	042			
1.a.	Pohľadávky z obchodného styku voči prepojeným účtovným jednotkám (311A, 312A, 313A, 314A, 315A, 31XA) - /391A/	043			
1.b.	Pohľadávky z obchodného styku v rámci podielovej účasti okrem pohľadávok voči prepojeným účtovným jednotkám	044			
1.c.	Ostatné pohľadávky z obchodného styku (311A, 312A, 313A, 314A, 315A, 31XA) - /391A/	045			
2.	Čistá hodnota zákazky (316A)	046			
3.	Ostatné pohľadávky voči prepojeným účtovným jednotkám (351A) - /391A/	047			
4.	Ostatné pohľadávky v rámci podielovej účasti okrem pohľadávok voči prepojeným účtovným jednotkám (351A) - /391A/	048			
5.	Pohľadávky voči spoločníkom, členom a združeniu (354A, 355A, 358A, 35XA) - 391A/	049			
6.	Pohľadávky z derivátových operácií (373A, 376A)	050			
7.	Iné pohľadávky (335A, 336A, 33XA, 371A, 374A, 375A, 378A) - /391A/	051			
8.	Odložená daňová pohľadávka (481A)	052			
B.III.	Krátkodobé pohľadávky súčet (r. 54 + r. 58 až r. 65)	053	23 543 789	23 145 414	
			398 375		24 360 724
B.III.1.	Pohľadávky z obchodného styku súčet (r. 55 až r. 57)	054	19 045 582	18 647 207	
			398 375		17 999 734
1.a.	Pohľadávky z obchodného styku voči prepojeným účtovným jednotkám (311A, 312A, 313A, 314A, 315A, 31XA) - /391A/	055	5 426 152	5 426 152	
					4 350 366
1.b.	Pohľadávky z obchodného styku v rámci podielovej účasti okrem pohľadávok voči prepojeným účtovným jednotkám	056			

Line a	ASSETS b	Line no. c	Current period		Prior period
			1	2	
			Gross value - part 1	Net value	Net value
			Adjustment - part 2		
B.II.1.	Trade receivables (l. 043 to 045)	042			
1.a.	Trade receivables from connected entities (311A,312A,313A,314A,315A,31XA) - /391A/	043			
1.b.	Trade receivables within group except for receivables from connected entities (311A,312A,313A,314A,315A,31XA) - /391A/	044			
1.c.	Other trade receivables (311A,312A,313A,314A,315A,31XA) - /391A/	045			
2.	Net value of construction contracts (316A)	046			
3.	Other receivables from connected entities (351A) - 391A	047			
4.	Other receivables from group except from connected entities (351A) - 391A	048			
5.	Receivables from partners and consortium members (354A, 355A, 358A, 35XA) - 391A	049			
6.	Receivables from derivative operations (373A,376A)	050			
7.	Other receivables (335A, 336A, 33XA, 371A, 374A, 375A, 378A) - 391A	051			
8.	Deferred tax asset (481A)	052			
B.III.	Short-term receivables total (l. 054 + l. 058 to 065)	053	23 543 789	23 145 414	
			398 375		24 360 724
B.III.1.	Trade receivables (l. 055 to 057)	054	19 045 582	18 647 207	
			398 375		17 999 734
1.a.	Trade receivables from connected entities (311A,312A,313A,314A,315A,31XA) - /391A/	055	5 426 152	5 426 152	
					4 350 366
1.b.	Trade receivables within group except for receivables from connected entities (311A,312A,313A,314A,315A,31XA) - /391A/	056			

Označenie a	STRANA AKTÍV b	Číslo riadku c	Bežné účtovné obdobie		Bezprostredne predchádzajúce účtovné obdobie	
			1	Brutto - časť 1	Netto 2	Netto 3
				Korekcia - časť 2		
1.c.	Ostatné pohľadávky z obchodného styku (311A, 312A, 313A, 314A, 315A, 31XA) - /391A/	057	13 619 430	13 221 055		
			398 375		13 649 366	
2.	Čistá hodnota zákazky (316A)	058				
3.	Ostatné pohľadávky voči prepojeným účtovným jednotkám (351A) - /391A/	059	3 116 207	3 116 207		
					5 375 278	
4.	Ostatné pohľadávky v rámci podielovej účasti okrem pohľadávok voči prepojeným účtovným jednotkám	060				
5.	Pohľadávky voči spoločníkom, členom a združeniu (354A, 355A, 358A, 35XA, 398A) - /391A/	061				
6.	Sociálne poistenie (336A) - /391A/	062				
7.	Daňové pohľadávky a dotácie (341, 342, 343, 345, 346, 347) - /391A/	063	1 231 634	1 231 634		
					834 761	
8.	Pohľadávky z derivátových operácií (373A, 376A)	064				
9.	Iné pohľadávky (335A, 33XA, 371A, 374A, 375A, 378A) - /391A/	065	150 366	150 366		
					150 953	
B.IV.	Krátkodobý finančný majetok súčet (r. 67 až r. 70)	066	4 733 128	4 733 128		
					6 085 659	
B.IV.1.	Krátkodobý finančný majetok v prepojených účtovných jednotkách (251A, 253A, 256A, 257A, 25XA) - /291A, 29XA/	067	4 733 128	4 733 128		
					6 085 659	
2.	Krátkodobý finančný majetok bez krátkodobého finančného majetku v prepojených účtovných jednotkách (251A, 253A,	068				
3.	Vlastné akcie a vlastné obchodné podiely (252)	069				
4.	Obstarávaný krátkodobý finančný majetok (259, 314A) - /291A/	070				
B.V.	Finančné účty r. 72 + r. 73	071	1 015 748	1 015 748		
					915 306	

Line a	ASSETS b	Line no. c	Current period		Prior period	
			1	Gross value - part 1	Net value 2	Net value 3
				Adjustment - part 2		
1.c.	Other trade receivables (311A,312A,313A,314A,315A,31XA) - /391A/	057		13 619 430	13 221 055	
				398 375		13 649 366
2.	Net value of construction contracts (316A)	058				
3.	Other receivables from connected entities (351A) - 391A	059		3 116 207	3 116 207	
						5 375 278
4.	Other receivables from group except from connected entities (351A) - 391A	060				
5.	Receivables from partners and consortium members (354A, 355A, 358A,35XA, 398A) - 391A	061				
6.	Social security receivables (336A) - 391A	062				
7.	Tax receivables and subsidies (341, 342, 343, 345, 346, 347) - 391A	063		1 231 634	1 231 634	
						834 761
8.	Receivables from derivative operations (373A,376A)	064				
9.	Other receivables (335A, 33XA, 371A, 374A, 375A, 378A) - 391A	065		150 366	150 366	
						150 953
B.IV.	Current financial assets total (l. 067 to 070)	066		4 733 128	4 733 128	
						6 085 659
B.IV.1.	Current financial assets within connected entities (251A,253A,256A,257A,25XA) - /291A, 29XA/	067		4 733 128	4 733 128	
						6 085 659
2.	Current financial assets outside connected entities (251A,253A,256A,257A,25XA) - /291A, 29XA/	068				
3.	Own shares and interests (252)	069				
4.	Short-term financial assets under construction (259, 314A) - /291A/	070				
B.V.	Financial assets total (l. 072 to 073)	071		1 015 748	1 015 748	
						915 306

Označenie a	STRANA AKTÍV b	Číslo riadku c	Bežné účtovné obdobie		Bezprostredne predchádzajúce
			1	2	úctovné obdobie
			Brutto - časť 1 Korekcia - časť 2	Netto	Netto 3
B.V.1.	Peniaze (211, 213, 21X)	072	23 372	23 372	29 821
2.	Účty v bankách (221A, 22X, +/- 261)	073	992 376	992 376	885 485
C.	Časové rozlíšenie súčet (r. 75 až r. 78)	074	7 714	7 714	9 381
C.1.	Náklady budúcich období dlhodobé (381A, 382A)	075			
2.	Náklady budúcich období krátkodobé (381A, 382A)	076	7 714	7 714	9 381
3.	Príjmy budúcich období dlhodobé (385A)	077			
4.	Príjmy budúcich období krátkodobé (385A)	078			

Line a	ASSETS b	Line no. c	Current period		Prior period	
			1	Gross value - part 1	Net value 2	Net value 3
				Adjustment - part 2		
B.V.1.	Cash (211, 213, 21X)	072		23 372	23 372	
						29 821
2.	Bank accounts (221A, 22X +/- 261)	073		992 376	992 376	
						885 485
C.	Accruals and prepayments total I. 075 and 078	074		7 714	7 714	
						9 381
C.1.	Prepaid expenses long-term (381A, 382A)	075				
2.	Prepaid expenses short-term (381A, 382A)	076		7 714	7 714	
						9 381
3.	Accrued revenues long-term (385A)	077				
4.	Accrued revenues short-term (385A)	078				

Označenie a	STRANA PASÍV b	Číslo riadku c	Bežné účtovné obdobie 4	Bezprostredne predchádzajúce účtovné obdobie 5
	SPOLU VLASTNÉ IMANIE A ZÁVÄZKY r. 80 + r. 101 + r. 141	079	107 657 992	118 611 623
A.	Vlastné imanie r. 81 + r. 85 + r. 86 + r. 87 + r. 90 + r. 93 + r. 97 + r. 100	080	50 167 963	45 884 283
A.I.	Základné imanie súčet (r. 82 až r. 84)	081	16 596 959	16 596 959
A.I.1.	Základné imanie (411 alebo +/- 491)	082	16 596 959	16 596 959
2.	Zmena základného imania +/- 419	083		
3.	Pohľadávky za upísané vlastné imanie (/-/353)	084		
A.II.	Emisné ážio (412)	085		
A.III.	Ostatné kapitálové fondy (413)	086		
A.IV.	Zákonné rezervné fondy r. 88 + r. 89	087	1 659 696	1 659 696
A.IV.1.	Zákonný rezervný fond a nedeliteľný fond (417A, 418, 421A, 422)	088	1 659 696	1 659 696
2.	Rezervný fond na vlastné akcie a vlastné podiely (417A, 421A)	089		
A.V.	Ostatné fondy zo zisku r. 91 + r. 92	090		
A.V.1.	Štatutárne fondy (423, 42X)	091		
2.	Ostatné fondy (427, 42X)	092		
A.VI.	Oceňovacie rozdiely z precenenia súčet (r. 94 až r. 96)	093		
A.VI.1.	Oceňovacie rozdiely z precenenia majetku a záväzkov (+/- 414)	094		
2.	Oceňovacie rozdiely z kapitálových účasťí (+/- 415)	095		
3.	Oceňovacie rozdiely z precenenia pri zlúčení, splnutí a rozdelení (+/- 416)	096		
A.VII.	Výsledok hospodárenia minulých rokov r. 98 + r. 99	097	27 627 628	23 702 976
A.VII.1.	Nerozdelený zisk minulých rokov (428)	098	27 627 628	23 702 976
2.	Neuhradená strata minulých rokov (/-/429)	099		
A.VIII.	Výsledok hospodárenia za účtovné obdobie po zdanení +/- r. 01 - (r. 81 + r. 85 + r. 86 + r. 87 + r. 90 + r. 93 + r. 97 + r. 101 + r. 141)	100	4 283 678	3 924 652
B.	Záväzky r. 102 + r. 118 + r. 121 + r. 122 + r. 136 + r. 139 + r. 140	101	56 666 369	71 171 453
B.I.	Dlhodobé záväzky súčet (r. 103 + r. 107 až r. 117)	102	29 159 000	38 919 719
B.I.1.	Dlhodobé záväzky z obchodného styku súčet (r. 104 až r. 106)	103		
1.a.	Záväzky z obchodného styku voči prepojeným účtovným jednotkám (321A, 475A, 476A)	104		
1.b.	Záväzky z obchodného styku v rámci podielovej účasti okrem záväzkov voči prepojeným účtovným jednotkám (321A, 475A, 476A)	105		
1.c.	Ostatné záväzky z obchodného styku (321A, 475A, 476A)	106		
2.	Čistá hodnota zákazky (316A)	107		

Line a	LIABILITIES AND EQUITY b	Line no. c	Current period 4	Prior period 5
	SHAREHOLDERS' EQUITY AND LIABILITIES TOTAL I. 080 + I. 101 + I. 141	079	107 657 992	118 611 623
A.	Shareholders' equity I. 081+ 085+ 086 + 087+ 090 + I. 093 + I. 097 + I. 100	080	50 167 963	45 884 283
A.I.	Registered capital total (I. 082 to 084)	081	16 596 959	16 596 959
A.I.1.	Share capital (411 or +/- 491)	082	16 596 959	16 596 959
2.	Change in share capital +/- 419	083		
3.	Receivables for subscribed share capital (/-/353)	084		
A.II.	Share premium (412)	085		
A.III.	Other capital funds (413)	086		
A.IV.	Legal reserve funds I. 088 + I. 089	087	1 659 696	1 659 696
A.IV.1.	Legal reserve fund and non-distributable fund (417A, 418, 421A, 422)	088	1 659 696	1 659 696
2.	Reserve fund on own shares and interests (417A, 421A)	089		
A.V.	Funds created from profit total (I. 091 + I. 092)	090		
A.V.1.	Statutory funds (423, 42X)	091		
2.	Other funds (427, 42X)	092		
A.VI.	Revaluation reserves total (I. 094 to I. 096)	093		
A.VI.1.	Revaluation reserve from valuation of assets and liabilities (+/- 414)	094		
2.	Investments revaluation reserve (+/- 415)	095		
3.	Revaluation reserve for mergers and demergers (+/-416)	096		
A.VII.	Retained earnings I. 098+ 099	097	27 627 628	23 702 976
A.VII.1.	Retained profits from previous years (428)	098	27 627 628	23 702 976
2.	Accumulated loss carried forward (/-/429)	099		
A.VIII.	Profit or loss from current period I +/- I. 001 - (081 + 085 + 086 + 087 + 090 + 093 + 097 + 101 + 141)	100	4 283 678	3 924 652
B.	Liabilities I. 102 + 118 + 121 + 122 + 136 + 139 + 140	101	56 666 369	71 171 453
B.I.	Non-current liabilities total (I. 103 + I. 107 to 117)	102	29 159 000	38 919 719
B.I.1.	Non-current trade liabilities total (I. 104 to 106)	103		
1.a.	Trade payables to connected entities (321A, 475A, 476A)	104		
1.b.	Trade payables to group except for connected entities (321A, 475A, 476A)	105		
1.c.	Other trade payables (321A, 475A, 476A)	106		
2.	Net value of construction contracts (316A)	107		

Označenie a	STRANA PASÍV b	Číslo riadku c	Bežné účtovné obdobie 4	Bezprostredne predchádzajúce účtovné obdobie 5
3.	Ostatné záväzky voči prepojeným účtovným jednotkám (471A, 47XA)	108	25 000 000	36 000 000
4.	Ostatné záväzky v rámci podielovej účasti okrem záväzkov voči prepojeným účtovným jednotkám (471A, 47XA)	109		
5.	Ostatné dlhodobé záväzky (479A, 47XA)	110		
6.	Dlhodobé prijaté preddavky (475A)	111		
7.	Dlhodobé zmenky na úhradu (478A)	112		
8.	Vydané dlhopisy (473A/-/255A)	113		
9.	Záväzky zo sociálneho fondu (472)	114	70 932	58 381
10.	Iné dlhodobé záväzky (336A, 372A, 474A, 47XA)	115		
11.	Dlhodobé záväzky z derivátových operácií (373A, 377A)	116		
12.	Odložený daňový záväzok (481A)	117	4 088 068	2 861 338
B.II.	Dlhodobé rezervy r. 119 + r. 120	118	2 674 969	2 642 839
B.II.1.	Zákonné rezervy (451A)	119		
2.	Ostatné rezervy (459A, 45XA)	120	2 674 969	2 642 839
B.III.	Dlhodobé bankové úvery (461A, 46XA)	121		
B.IV.	Krátkodobé záväzkový účet (r. 123 + r. 127 až r. 135)	122	18 448 098	22 501 954
B.IV.1.	Záväzky z obchodného styku súčet (r. 124 až r. 126)	123	16 786 627	20 303 065
1.a.	Záväzky z obchodného styku voči prepojeným účtovným jednotkám (321A, 322A, 324A, 325A, 326A, 32XA, 475A, 476A, 478A, 47XA)	124	2 171 807	4 472 342
1.b.	Záväzky z obchodného styku v rámci podielovej účasti okrem záväzkov voči prepojeným účtovným jednotkám (321A, 322A, 324A, 325A, 326A, 32XA, 475A, 476A)	125		
1.c.	Ostatné záväzky z obchodného styku (321A, 322A, 324A, 325A, 326A, 32XA, 475A, 476A, 478A, 47XA)	126	14 614 820	15 830 723
2.	Čistá hodnota zákazky (316A)	127		
3.	Ostatné záväzky voči prepojeným účtovným jednotkám (361A, 36XA, 471A, 47XA)	128		
4.	Ostatné záväzky v rámci podielovej účasti okrem záväzkov voči prepojeným účtovným jednotkám (361A, 36XA, 471A, 47XA)	129		
5.	Záväzky voči spoločníkom a združeniu (364, 365, 366, 367, 368, 398A, 478A, 479A)	130		
6.	Záväzky voči zamestnancom (331, 333, 33X, 479A)	131	859 570	812 410
7.	Záväzky zo sociálneho poistenia (336A)	132	641 192	591 240
8.	Daňové záväzky a dotácie (341, 342, 343, 345, 346, 347, 34X)	133	155 019	789 290
9.	Záväzky z derivátových operácií (373A, 377A)	134		
10.	Iné záväzky (372A, 379A, 474A, 475A, 479A, 47XA)	135	5 690	5 949
B.V.	Krátkodobé rezervy r. 137 + r. 138	136	6 384 302	7 106 942
B.V.1.	Zákonné rezervy (323A, 451A)	137	4 439 606	5 013 721
2.	Ostatné rezervy (323A, 32X, 459A, 45XA)	138	1 944 696	2 093 221

Line a	LIABILITIES AND EQUITY b	Line no. c	Current period 4	Prior period 5
3.	Other long-term liabilities to connected entities (471A, 47XA)	108	25 000 000	36 000 000
4.	Other long-term liabilities within group except for connected entities (471A, 47XA)	109		
5.	Other long-term liabilities (479A, 47XA)	110		
6.	Long-term advance payments received (475A)	111		
7.	Long-term bills of exchange payable (478A)	112		
8.	Bonds and debentures issued (473A/-/255A)	113		
9.	Social fund payable (472)	114	70 932	58 381
10.	Other non-current liabilities (336A, 372A, 474A, 47XA)	115		
11.	Long-term liabilities from derivative operations (373A, 377A)	116		
12.	Deferred tax liability (481A)	117	4 088 068	2 861 338
B.II.	Non-current provisions total (l. 119 to 120)	118	2 674 969	2 642 839
B.II.1.	Legal provisions long term (451A)	119		
2.	Other long-term provisions (459A, 45XA)	120	2 674 969	2 642 839
B.III.	Long-term bank loans (461A, 46XA)	121		
B.IV.	Current liabilities total (l. 123 + l. 127 to l. 135)	122	18 448 098	22 501 954
B.IV.1.	Current trade payables (l. 124 to l. 126)	123	16 786 627	20 303 065
1.a.	Trade payables to connected entities (321A, 322A, 324A, 325A, 326A, 32XA, 475A, 476A, 478A, 47XA)	124	2 171 807	4 472 342
1.b.	Trade payables to group except for connected entities (321A, 322A, 324A, 325A, 326A, 32XA, 475A, 476A, 478A, 47XA)	125		
1.c.	Other trade payables (321A, 322A, 324A, 325A, 326A, 32XA, 475A, 476A, 478A, 47XA)	126	14 614 820	15 830 723
2.	Net value of construction contracts (316A)	127		
3.	Payables to connected entities (361A, 36XA, 471A, 47XA)	128		
4.	Other liabilities within group except for connected entities (361A, 36XA, 471A, 47XA)	129		
5.	Payables to partners and consortium members (364, 365, 366, 367, 368, 398A, 478A, 479A)	130		
6.	Payables to employees (331, 333, 33X, 479A)	131	859 570	812 410
7.	Social security payables (336A)	132	641 192	591 240
8.	Tax liabilities and subsidies (341, 342, 343, 345, 346, 347, 34X)	133	155 019	789 290
9.	Payables from derivative operations (373A, 377A)	134		
10.	Other short-term liabilities (372A, 379A, 474A, 475A, 479A, 47XA)	135	5 690	5 949
B.V.	Current provisions total (l. 137 + l. 138)	136	6 384 302	7 106 942
B.V.1.	Legal provisions short term (323A, 451A)	137	4 439 606	5 013 721
2.	Other short term provisions (323, 32X, 451A, 459A, 45XA)	138	1 944 696	2 093 221

Označenie a	STRANA PASÍV b	Číslo riadku c	Bežné účtovné obdobie 4	Bezprostredne predchádzajúce účtovné obdobie 5
B.VI.	Bežné bankové úvery (221A, 231, 232, 23X, 461A, 46XA)	139		
B.VII.	Krátkodobé finančné výpomoci (241, 249, 24X, 473A, /-/255A)	140		
C.	Časové rozlíšenie súčet (r. 142 až r. 145)	141	823 660	1 555 887
C.1.	Výdavky budúcich období dlhodobé (383A)	142		
	2. Výdavky budúcich období krátkodobé (383A)	143		
	3. Výnosy budúcich období dlhodobé 144 (384A)	144		
	4. Výnosy budúcich období krátkodobé 145 (384A)	145	823 660	1 555 887

Line a	LIABILITIES AND EQUITY b	Line no. c	Current period 4	Prior period 5
B.VI.	Current bank loans (221A, 231, 232, 23X, 461A, 46XA)	139		
B.VII.	Short term financial borrowings (241, 249, 24x, 473A, /-/255A)	140		
C.	Accruals and deferred income - total (l. 142 to 145)	141	823 660	1 555 887
C.1.	Accruals long term (383A)	142		
2.	Accruals short term (383A)	143		
3.	Deferred income long term (384A)	144		
4.	Deferred income short term (384A)	145	823 660	1 555 887

Výkaz ziskov a strát k 31.12.2024

Označenie a	Text b	Číslo riadku c	Skutočnosť	
			bežné účtovné obdobie 1	bezprostredne predchádzajúce účtovné obdobie 2
*	Čistý obrat (časť účt. tr. 6 podľa zákona)	01	112 855 114	105 326 412
**	Výnosy z hospodárskej činnosti spolu súčet (r. 03 až r. 09)	02	116 160 104	119 182 976
I.	Tržby z predaja tovaru (604, 607)	03	7 844 818	8 440 010
II.	Tržby z predaja vlastných výrobkov (601)	04	104 587 569	96 215 182
III.	Tržby z predaja služieb (602, 606)	05	422 727	671 220
IV.	Zmeny stavu vnútroorganizačných zásob (+/-) (účtová skupina 61)	06	-2 054 788	8 285 314
V.	Aktivácia (účtová skupina 62)	07		
VI.	Tržby z predaja dlhodobého nehmotného majetku, dlhodobého hmotného majetku a materiálu (641, 642)	08	1 178 412	757 794
VII.	Ostatné výnosy z hospodárskej činnosti (644, 645, 646, 648, 655, 657)	09	4 181 366	4 813 456
**	Náklady na hospodársku činnosť spolu r. 11 + r. 12 + r. 13 + r.14 + r. 15 + r. 20 + r. 21 + r. 24 + r. 25 + r. 26	10	107 751 988	111 807 261
A.	Náklady vynaložené na obstaranie predaného tovaru (504, 507)	11	6 636 784	7 761 405
B.	Spotreba materiálu, energie a ostatných neskladovateľných dodávok (501, 502, 503)	12	49 586 201	54 923 633
C.	Opravné položky k zásobám (+/-) (505)	13	252 066	921 326
D.	Služby (účtová skupina 51)	14	18 331 397	15 917 936
E.	Osobné náklady (r. 16 až r. 19)	15	17 309 714	15 837 338
E.1.	Mzdové náklady (521, 522)	16	11 708 353	10 638 711
2.	Odmeny členom orgánov spoločnosti a družstva (523)	17		
3.	Náklady na sociálne poistenie (524, 525, 526)	18	4 568 931	4 115 515
4.	Sociálne náklady (527, 528)	19	1 032 430	1 083 112
F.	Dane a poplatky (účtová skupina 53)	20	279 633	258 286
G.	Odpisy a opravné položky k dlhodobému nehmotnému majetku a dlhodobému hmotnému majetku (r. 22 + r. 23)	21	8 903 541	9 405 035
G.1	Odpisy dlhodobého nehmotného majetku a dlhodobého hmotného majetku (551)	22	8 903 541	9 405 035
2.	Opravné položky k dlhodobému nehmotnému majetku a dlhodobému hmotnému majetku (+/-) (553)	23		
H.	Zostatková cena predaného dlhodobého majetku a predaného materiálu (541, 542)	24	1 374 242	996 294

Income statement as at 31.12.2024

Line a	Text b	Line no c	Actual result in	
			current period 1	prior period 2
*	Net turnover (part of acc. group 6 as defined by the law)	01	112 855 114	105 326 412
**	Revenues from operating activities total (I. 03 to I. 09)	02	116 160 104	119 182 976
I.	Revenues from merchandise (604,607)	03	7 844 818	8 440 010
II.	Revenues from own products (601)	04	104 587 569	96 215 182
III.	Revenues from services (602, 606)	05	422 727	671 220
IV.	Change in stock of finished goods and work in progress (+/- acc. group 61)	06	-2 054 788	8 285 314
V.	Own work capitalised (acc. group 62)	07		
VI.	Revenue from sale of non-current assets and material (641, 642)	08	1 178 412	757 794
VII.	Other operating revenues (644, 645, 646, 648, 655, 657)	09	4 181 366	4 813 456
**	Operating expenses total (I. 11 + I. 12 + I. 13 + I. 14 + I. 15 + I. 20 + I. 21 + I. 24 + I. 25 + I. 26)	10	107 751 988	111 807 261
A.	Costs of merchandise sold (504, 507)	11	6 636 784	7 761 405
B.	Material and energy consumption and other unstorable supplies (501, 502, 503)	12	49 586 201	54 923 633
C.	Allowances to inventories (+/-) (505)	13	252 066	921 326
D.	Services (acc. group 51)	14	18 331 397	15 917 936
E.	Personnel expenses total (I. 13 - 16)	15	17 309 714	15 837 338
E.1.	Wages and salaries (521, 522)	16	11 708 353	10 638 711
2.	Remuneration of members of the board of companies and co-operatives (523)	17		
3.	Social insurance costs (524, 525, 526)	18	4 568 931	4 115 515
4.	Social security costs (527, 528)	19	1 032 430	1 083 112
F.	Indirect taxes and charges (acc. group 53)	20	279 633	258 286
G.	Depreciation of and provisions to non-current tangible and intangible assets (I. 22 + I. 23)	21	8 903 541	9 405 035
G.1	Depreciation of non-current tangible and intangible assets (551)	22	8 903 541	9 405 035
2.	Provisions to non-current tangible and intangible assets (+/-) (553)	23		
H.	Net book value of non-current assets and material sold (541, 542)	24	1 374 242	996 294

Označenie a	Text b	Číslo riadku c	Skutočnosť	
			bežné účtovné obdobie 1	bezprostredne predchádzajúce účtovné obdobie 2
I.	Opravné položky k pohľadávkam (+/-) (547)	25	-164 506	445 687
J.	Ostatné náklady na hospodársku činnosť (543, 544, 545, 546, 548, 549, 555, 557)	26	5 242 916	5 340 321
***	Výsledok hospodárenia z hospodárskej činnosti (+/-) (r. 02 - r. 10)	27	8 408 116	7 375 715
*	Pridaná hodnota (r. 03 + r. 04 + r. 05 + r. 06 + r. 07) - (r. 11 + r. 12 + r. 13 + r. 14)	28	35 993 878	34 087 426
**	Výnosy z finančnej činnosti spolu r. 30 + r. 31 + r. 35 + r. 39 + r. 42 + r. 43 + r. 44	29	96 788	102 860
VIII.	Tržby z predaja cenných papierov a podielov (661)	30		
IX.	Výnosy z dlhodobého finančného majetku súčet (r. 32 až r. 34)	31		
IX.1.	Výnosy z cenných papierov a podielov od prepojených účtovných jednotiek (665A)	32		
2.	Výnosy z cenných papierov a podielov v podielovej účasti okrem výnosov prepojených účtovných jednotiek (665A)	33		
3.	Ostatné výnosy z cenných papierov a podielov (665A)	34		
X.	Výnosy z krátkodobého finančného majetku súčet (r. 36 až r. 38)	35		
X.1	Výnosy z krátkodobého finančného majetku od prepojených účtovných jednotiek (666A)	36		
2.	Výnosy z krátkodobého finančného majetku v podielovej účasti okrem výnosov prepojených účtovných jednotiek (666A)	37		
3.	Ostatné výnosy z krátkodobého finančného majetku (666A)	38		
XI.	Výnosové úroky (r. 40 + r. 41)	39		
XI.1	Výnosové úroky od prepojených účtovných jednotiek (662A)	40		
2.	Ostatné výnosové úroky (662A)	41		
XII.	Kurzové zisky (663)	42	96 788	102 860
XIII.	Výnosy z precenenia cenných papierov a výnosy z derivátových operácií (664, 667)	43		
XIV.	Ostatné výnosy z finančnej činnosti (668)	44		
**	Náklady na finančnú činnosť spolu r. 46 + r. 47 + r. 48 + r. 49 + r. 52 + r. 53 + r. 54	45	2 240 745	2 353 170
K.	Predané cenné papiere a podiely (561)	46		
L.	Náklady na krátkodobý finančný majetok (566)	47		
M.	Opravné položky k finančnému majetku (+/-) (565)	48		

Line a	Text b	Line no c	Actual result in	
			current period 1	prior period 2
I.	Creation and release of provisions to receivables (+/-547)	25	-164 506	445 687
J.	Other operating expenses (543, 544, 545, 546, 548, 549, 555, 557)	26	5 242 916	5 340 321
***	Profit or loss from operating activities (+/-) (I.02 - I. 10)	27	8 408 116	7 375 715
*	Added value (I. 03 + I. 04 + I. 05 + I. 06 + I. 07) - (I.11 + I. 12 +I. 13 + I. 14)	28	35 993 878	34 087 426
**	Revenues from financial activities I.30 + I. 31 + I. 35 + I. 39 + I. 42 + I. 43 + I. 44	29	96 788	102 860
VIII.	Revenues from sale of securities and ownership interests (661)	30		
IX.	Revenues from non-current financial assets (I. 32 to I. 34)	31		
IX.1.	Income from investments in connected entities (665A)	32		
2.	Income from investments in group except for connected entities (665A)	33		
3.	Income from other long-term securities and ownership interest (665A)	34		
X.	Income from short-term financial assets (I. 36 to I. 38)	35		
X.1	Income from investments in connected entities (666A)	36		
2.	Income from investments in group except for connected entities (666A)	37		
3.	Income from other current financial assets (666A)	38		
XI.	Interest income (I. 40 + I. 41)	39		
XI.1	Interest income from connected entities (662A)	40		
2.	Other interest income (662A)	41		
XII.	Foreign exchange gains (663)	42	96 788	102 860
XIII.	Income from revaluation of securities and income from transactions with derivatives (664, 667)	43		
XIV.	Other financial revenue (668)	44		
**	Financial expenses total (I. 46 + I. 47 + I. 48 + I. 49 + I. 52 + I. 53 + I. 54)	45	2 240 745	2 353 170
K.	Book value of securities and ownership interest sold (561)	46		
L.	Costs of short-term financial assets (566)	47		
M.	Creation and release of provisions to financial assets (+/-) (565)	48		

Označenie a	Text b	Číslo riadku c	Skutočnosť	
			bežné účtovné obdobie 1	bezprostredne predchádzajúce účtovné obdobie 2
N.	Nákladové úroky (r. 50 + r. 51)	49	2 090 319	2 165 849
N.1.	Nákladové úroky pre prepojené účtovné jednotky (562A)	50		
2.	Ostatné nákladové úroky (562A)	51	2 090 319	2 165 849
O.	Kurzové straty (563)	52	131 042	163 751
P.	Náklady na precenenie cenných papierov a náklady na derivátové operácie (564, 567)	53		
Q.	Ostatné náklady na finančnú činnosť (568, 569)	54	19 384	23 570
***	Výsledok hospodárenia z finančnej činnosti (+/-) (r. 29 - r. 45)	55	-2 143 957	-2 250 310
****	Výsledok hospodárenia za účtovné obdobie pred zdanením (+/-) (r. 27 + r. 55)	56	6 264 159	5 125 405
R	Daň z príjmov (r. 58 + r. 59)	57	1 980 479	1 200 753
R.1	Daň z príjmov splatná (591, 595)	58	753 749	956 397
2.	Daň z príjmov odložená (+/-) (592)	59	1 226 730	244 356
S.	Prevod podielov na výsledku hospodárenia spoločníkom (+/- 596)	60		
****	Výsledok hospodárenia za účtovné obdobie po zdanení (+/-) (r. 56 - r. 57 - r. 60)	61	4 283 680	3 924 652

Line a	Text b	Line no c	Actual result in	
			current period 1	prior period 2
N.	Interest expense (l. 50 + l. 51)	49	2 090 319	2 165 849
N.1.	Interest expense to connected entities (562A)	50		
2.	Other interest expense (562A)	51	2 090 319	2 165 849
O.	Foreign exchange losses (563)	52	131 042	163 751
P.	Expenses for revaluation of securities and expenses for transactions with derivatives (564, 567)	53		
Q.	Other financial expenses (568, 569)	54	19 384	23 570
***	Profit/(loss) from financial activities (+/-) (l. 29 - l. 45)	55	-2 143 957	-2 250 310
****	Profit/(loss) for the period before tax (+/-) (l. 27 + l. 55)	56	6 264 159	5 125 405
R	Tax on income (l. 58 + l. 59)	57	1 980 479	1 200 753
R.1	- due (591, 595)	58	753 749	956 397
2.	- deferred (+/-) (592)	59	1 226 730	244 356
S.	Profit/(loss) share transferred to owners' account (+/- 596)	60		
****	Net profit/(loss) for the period after tax (+/-) (l. 56 - l. 57 - l. 60)	61	4 283 680	3 924 652

Poznámky individuálnej účtovnej závierky zostavenej k 31. decembru 2024

Poznámky Úč POD 3 - 01

VETROPACK NEMŠOVÁ s.r.o.

DIČ 2 0 2 0 2 4 7 7 0 2

IČO 3 5 8 3 2 5 1 7

A. VŠEOBECNÉ INFORMÁCIE

1. Obchodné meno a sídlo spoločnosti:

Spoločnosť VETROPACK NEMŠOVÁ s.r.o. (ďalej len Spoločnosť), bola založená 20. februára 2002 a do obchodného registra bola zapísaná 6. marca 2002 (Obchodný register Okresného súdu v Trenčíne, oddiel Sro, vložka 13610/R).

Hlavnými činnosťami Spoločnosti sú:

- výroba obalového skla,
- výroba foriem pre sklárske stroje,
- veľkoobchod s výrobkami sklárskej výroby v rozsahu voľnej živnosti,
- s tým súvisiace služby, nákup a predaj tovaru a iné.

2. Údaje o neobmedzenom ručení

Spoločnosť nie je neobmedzene ručiacim spoločníkom v iných spoločnostiach podľa § 56 ods. 5 Obchodného zákonníka.

3. Dátum schválenia účtovnej závierky za predchádzajúce účtovné obdobie

Účtovná závierka Spoločnosti k 31. decembru 2023, za predchádzajúce účtovné obdobie, bola schválená valným zhromaždením Spoločnosti 20. marca 2024.

4. Právny dôvod na zostavenie účtovnej závierky

Účtovná závierka Spoločnosti k 31. decembru 2024 je zostavená ako riadna účtovná závierka podľa § 17 ods. 6 zákona NR SR č. 431/2002 Z. z. o účtovníctve (ďalej „zákon o účtovníctve“) za účtovné obdobie od 1. januára 2024 do 31. decembra 2024.

Účtovná závierka je určená pre používateľov, ktorí majú primerané znalosti o obchodných a ekonomických činnostiach a účtovníctve a ktorí analyzujú tieto informácie s primeranou pozornosťou. Účtovná závierka neposkytuje a ani nemôže poskytovať všetky informácie, ktoré by existujúci a potencionálni investori, poskytovatelia úverov a pôžičiek a iní veritelia, mohli potrebovať. Títo používatelia musia relevantné informácie získať z iných zdrojov.

5. Informácie o skupine

Spoločnosť sa zahŕňa do konsolidovanej účtovnej závierky koncernu Vetropack, ktorú zostavuje spoločnosť Vetropack Holding S.A., Rue de la Verrerie, CH-1132 St-Prex, Švajčiarsko. Konsolidovanú účtovnú závierku je možné dostať priamo v sídle uvedenej spoločnosti.

6. Počet zamestnancov

Priemerný prepočítaný počet zamestnancov Spoločnosti v účtovnom období 2024 bol 416 (v účtovnom období 2023 bol 410).

Počet zamestnancov k 31. decembru 2024 bol 413, z toho 45 vedúcich zamestnancov (k 31. decembru 2023 bol 402, z toho 45 vedúcich zamestnancov).

7. Zverejnenie účtovnej závierky za predchádzajúce účtovné obdobie

Účtovná závierka Spoločnosti k 31. decembru 2023 spolu so správou audítora o overení účtovnej závierky k 31. decembru 2023 a výročnou správou a dodatkom správy audítora o overení súladu výročnej správy s účtovnou závierkou bola uložená do registra účtovných závierok 27. marca 2024.

8. Schválenie audítora

Valné zhromaždenie 20. marca 2023 schválilo spoločnosť Ernst & Young Slovakia, spol. s r.o. ako audítora na overenie účtovnej závierky za účtovné obdobie od 1. januára 2024 do 31. decembra 2024.

Notes to the individual Financial Statements as at 31st December 2024

Notes Úč POD 3 - 01

DIČ 2 0 2 0 2 4 7 7 0 2

IČO 3 5 8 3 2 5 1 7

VETROPACK NEMŠOVÁ s.r.o.

A. GENERAL INFORMATION

1. Legal name and registered office of the Company:

VETROPACK NEMŠOVÁ s.r.o. (hereinafter referred to as "the Company") was established on 20 February 2002 and was registered in the Commercial Register on 6 March 2002 (Commercial Register of the District Court in Trenčín. Section Sro. file 13610/R).

The main activities are as follows:

- production of packing glass,
- production of the forms for glassware machinery,
- wholesale trade with glassware goods within unregulated trades,
- other related services, purchase and sale of goods related thereto.

2. Information on unlimited liability

The Company does not have unlimited liability in any company in accordance with Article 56 (5) of the Commercial Code.

3. Date of approval of the Financial Statements for the preceding accounting period

The Financial Statements of the Company as of 31 December 2023, i.e. for the preceding accounting period, were approved by the shareholders at the Company's general meeting on 20 March 2024.

4. Legal reason for the preparation of the Financial Statements

The Financial Statements of the Company as of 31 December 2024 have been prepared as ordinary financial statement in accordance with Article 17 (6) of Act of the National Council of the Slovak Republic No. 431/2002 Coll. on Accounting (hereafter referred to as the "Act on Accounting"), for the accounting period from 1 January 2024 to 31 December 2024.

The Financial Statements are intended for users who possess adequate knowledge of business and economic activities and bookkeeping and who analyze this information with appropriate care. The Financial Statements do not, and cannot, provide all information that may be needed by existing and potential investors, providers of credits and loans, and other creditors. These users must obtain relevant information from other sources.

5. Information on the Group

The Company is included in the consolidated financial statements of the Vetropack group prepared for Vetropack Holding S.A., Rue de la Verreire, CH-1132 St-Prex, Switzerland. These consolidated financial statements are available at the registered offices of the aforementioned company.

6. Number of employees

The average recalculated number of employees of the Company was 416 in accounting period 2024 (410 in the accounting period 2023).

As of 31 December 2024, the number of employees was 413, including 45 managers (as of 31 December 2023, the number of employees was 402, including 45 managers).

7. Publication of the Financial Statements for the preceding accounting period

The Financial Statements of the Company as of 31 December 2023, along with the Auditor's Report on the audit of the Financial Statements as of 31 December 2023 and the Annual Report, including the supplement to the Auditor's Report on the audit of compliance of the Annual Report with the Financial Statements, were filed in the Register of Financial Statements on 27 March 2024

8. Approval of the auditor

On 20 March 2024, the general meeting appointed Ernst & Young Slovakia, spol. s r.o. as the auditor of the Financial Statements for the accounting period from 1 January 2024 to 31 December 2024.

B. INFORMÁCIE O ORGÁNOCH ÚČTOVNEJ JEDNOTKY

Konatelia	Ing. Johann Reiter Dipl. Ing. David Zak Ing. Boris Sluka Ing. Roman Fait
Dozorná rada	Christoph Burgermeister JUDr. Roman Slivka, CSc. Dipl. Ing. Claude Raymond Cornaz Inge Jost (do 18.07.2024) Susanne Trier (od 19.07.2024)
Prokurista	Ing. Eva Vanková Ing. Miroslav Šebík Ing. Zuzana Hudecová

C. INFORMÁCIE O SPOLOČNÍKoch ÚČTOVNEJ JEDNOTKY

Štruktúra spoločníkov k 31. decembru 2024 je takáto:

	Výška podielu na základnom imaní		Podiel na hlasovacích právach	Iný podiel na ostatných položkách VI ako na ZI
	absolútne	v %	v %	v %
Vetropack Holding S.A., Švajčiarsko	9 958 176	60	60	-
Vetropack Austria Holding, AG, Rakúsko	6 638 784	40	40	-
Spolu	16 596 959	100	100	-

D. INFORMÁCIE O PRIJATÝCH POSTUPOCH

1. Výhodiská pre zostavenie účtovnej závierky

Účtovná závierka bola zostavená za predpokladu, že Spoločnosť bude nepretržite pokračovať vo svojej činnosti (going concern).

2. Použitie odhadov a úsudkov

Zostavenie účtovnej závierky si vyžaduje, aby manažment Spoločnosti urobil úsudky, odhady a predpoklady, ktoré ovplyvňujú aplikáciu účtovných metód a účtovných zásad a hodnotu vykazovaného majetku, záväzkov, výnosov a nákladov. Odhady a súvisiace predpoklady sú založené na minulých skúsenostiach a iných rozličných faktoroch, považovaných za primerané okolnostiam, na základe ktorých sa formuje výhodisko pre posúdenie účtovných hodnôt majetku a záväzkov, ktoré nie sú zrejme z iných zdrojov. Skutočné výsledky sa preto môžu líšiť od odhadov.

Odhady a súvisiace predpoklady sú neustále prehodnocované. Korekcie účtovných odhadov nie sú vykázané retrospektívne, ale sú vykázané v období, v ktorom je odhad korigovaný, ak korekcia ovplyvňuje iba toto obdobie, alebo v období korekcie a v budúcich obdobiach, ak korekcia ovplyvňuje toto aj budúce obdobia.

Neistoty v odhadoch a predpokladoch

Informácie o tých neistotách v predpokladoch a odhadoch, pri ktorých existuje signifikantné riziko, že by mohli viesť k významnej úprave v nasledujúcom účtovnom období sú bližšie opísané v nasledujúcich bodoch poznámok:

- poznámka 12) - rezerva na dlhodobé zamestnanecké požitky - Hlavné poistno-matematické predpoklady

3. Dlhodobý nehmotný majetok a dlhodobý hmotný majetok

Dlhodobý majetok nakupovaný sa oceňuje obstarávacou cenou, ktorá zahŕňa cenu obstarania a náklady súvisiace s obstaraním (clo, prepravu, montáž, poistné a pod.), zníženú o dobropisy, skontá, rabaty, zľavy z ceny, bonusy a pod.

Súčasťou obstarávacej ceny dlhodobého hmotného majetku nie sú úroky z cudzích zdrojov ani realizované kurzové rozdiely, ktoré vznikli do momentu uvedenia dlhodobého majetku do používania.

Súčasťou obstarávacej ceny dlhodobého nehmotného majetku nie sú úroky z cudzích zdrojov, ktoré vznikli do momentu zaradenia dlhodobého nehmotného majetku do používania.

Dlhodobý majetok vytvorený vlastnou činnosťou sa oceňuje vlastnými nákladmi. Vlastnými nákladmi sú všetky priame náklady vynaložené na výrobu alebo inú činnosť a nepriame náklady, ktoré sa vzťahujú na výrobu alebo inú činnosť.

Odpisy dlhodobého nehmotného majetku sú stanovené vychádzajúc z predpokladanej doby jeho používania a predpokladaného priebehu jeho opotrebenia. Odpisovať sa začína prvým dňom mesiaca nasledujúceho po uvedení dlhodobého majetku do používania. Drobný dlhodobý nehmotný majetok, ktorého obstarávací cena (resp. vlastné náklady) je 2 400 EUR a nižšia, sa odpisuje jednorazovo pri uvedení do používania.

B. INFORMATION ON THE ACCOUNTING ENTITY'S BODIES

Directors	Ing. Johann Reiter Dipl. Ing. David Zak Ing. Boris Sluka Ing. Roman Fait
Supervisory Board	Dipl. Ing. Christoph Burgermeister JUDr. Roman Slivka, CSc. Dipl. Ing. Claude Raymond Cornaz Inge Jost (until 18.07.2024) Susanne Trier (from 19.7.2024)
Authorized signatory	Ing. Eva Vanková Ing. Miroslav Šebík Ing. Zuzana Hudecová

C. INFORMATION ON PARTNERS IN THE ACCOUNTING ENTITY

As of 31 December 2024, the structure of partners is as follows:

	Interest in share capital		Voting rights	Different interest on other items of equity interest on share capital
	in absolute terms	in %	in %	in %
Vetropack Holding S.A., Switzerland	9 958 176	60	60	-
Vetropack Austria Holding, AG, Austria	6 638 784	40	40	-
Total	16 596 959	100	100	-

D. INFORMATION ON THE APPLIED PROCEDURES

1. Basis of preparation

The Financial Statements have been prepared using the going concern assumption.

2. Use of estimates and judgments

The preparation of the Financial Statements requires that the Company management make judgments, estimates, and assumptions that affect the application of the accounting policies and accounting principles and the amounts of assets, liabilities, income, and expenses. These estimates and related assumptions are based on historical experience and various other factors believed to be reasonable under the circumstances, the results of which form the basis for assessing the carrying values of assets and liabilities that are not readily apparent from other sources. Therefore, actual results may differ from these estimates.

These estimates and underlying assumptions are reviewed on an ongoing basis. Revisions to accounting estimates are not recognized retrospectively, but instead in the period in which the estimate is revised if the revision affects only that period, or in the period of the revision and future periods if the revision affects both current and future periods.

Assumptions and estimation uncertainties

Information about assumptions and estimation uncertainties that have a significant risk in resulting in a material adjustment in the future accounting period are described in more detail in the following notes:

- Note 12) - provision for employee benefits - key actuarial assumptions.

3. Non-current intangible assets and property, plant and equipment

Purchased non-current assets are valued at their acquisition cost, which consists of the price at which an asset has been acquired plus costs related to the acquisition (customs duty, transport, assembling costs, insurance etc.) less credit notes, early payment discounts, rebates, price discounts, bonuses, etc.

The acquisition cost of property, plant and equipment does not include borrowing costs or realized exchange rate differences, which arose before the item of property, plant and equipment was put into use.

The acquisition cost of non-current intangible assets does not include borrowing costs, which arose before the non-current intangible assets were put into use.

Self-constructed non-current assets are valued at their conversion cost. Conversion cost includes all direct costs incurred during production or other activities and indirect costs related to production or other activities.

Amortization of non-current intangible assets is based on the expected useful lives of the assets. Amortization commences on the first day of the month following the date the non-current asset was put into use. Low-value non-current intangible assets with an acquisition cost (or conversion cost) of EUR 2 400 or less are written off when the asset is put into use.

Predpokladaná doba používania, metóda odpisovania a odpisová sadzba sú uvedené v nasledujúcej tabuľke:

	Predpokladaná doba používania	Metóda odpisovania	Ročná odpisová sadzba
Softvér	5	lineárna	20
Ociteľné práva	5	lineárna	50
Drobný dlhodobý nehmotný majetok	rôzna	jednorazový odpis	100

Odpisy dlhodobého hmotného majetku sú stanovené vychádzajúc z predpokladanej doby jeho používania a predpokladaného priebehu jeho opotrebenia. Odpisovať sa začína prvým dňom mesiaca nasledujúceho po uvedení dlhodobého majetku do používania. Drobný dlhodobý hmotný majetok, ktorého obstarávací cena (resp. vlastné náklady) je 1 700 EUR a nižšia, sa odpisuje jednorazovo pri uvedení do používania. Pozemky sa neodpisujú.

Predpokladaná doba používania, metóda odpisovania a odpisová sadzba sú uvedené v nasledujúcej tabuľke:

	Predpokladaná doba používania	Metóda odpisovania	Ročná odpisová sadzba
Stavby	20 až 50	lineárna	2 až 5
Stroje, prístroje a zariadenia	5 až 15	lineárna	6,6 až 20
Dopravné prostriedky	5	lineárna	20
Ostatný dlhodobý hmotný majetok	5 až 10	lineárna	10 až 20
Drobný dlhodobý hmotný majetok	rôzna	jednorazový odpis	100

Posúdenie zníženia hodnoty majetku

Opravné položky sa tvoria na základe zásady opatrnosti, ak je opodstatnené predpokladať, že došlo k zníženiu hodnoty majetku oproti jeho oceneniu v účtovníctve. Opravná položka sa účtuje v sume opodstatneného predpokladu zníženia hodnoty majetku oproti jeho oceneniu v účtovníctve.

Faktory, ktoré sú považované za dôležité pri posudzovaní zníženia hodnoty majetku sú:

- technologický pokrok,
- významne nedostatočné prevádzkové výsledky v porovnaní s historickými alebo plánovanými prevádzkovými výsledkami,
- významné zmeny v spôsobe použitia majetku Spoločnosti alebo celkovej zmeny stratégie Spoločnosti,
- zastaranosť produktov.

Ak Spoločnosť zistí, že na základe existencie jedného alebo viacerých indikátorov zníženia hodnoty majetku možno predpokladať, že došlo k zníženiu hodnoty majetku oproti jeho oceneniu v účtovníctve, vypočíta zníženie hodnoty majetku na základe odhadov projektovaných čistých diskontovaných peňažných tokov, ktoré sa očakávajú z daného majetku, vrátane jeho prípadného predaja. Odhadované zníženie hodnoty by sa mohlo preukázať ako nedostatočné, ak by analýzy nadhodnotili peňažné toky alebo ak sa zmenia podmienky v budúcnosti. Pre viac informácií pozri bod 9. Zníženie hodnoty majetku a opravné položky.

4. Zásoby

Zásoby sa oceňujú nižšou z nasledujúcich hodnôt: obstarávacou cenou (nakupované zásoby) alebo vlastnými nákladmi (zásoby vytvorené vlastnou činnosťou) alebo čistou realizačnou hodnotou.

Obstarávací cena zahŕňa cenu, za ktorú sa zásoby obstarali a náklady súvisiace s obstaraním (clo, prepravu, poisťné, provízie, a pod.), zníženú o dobropisy, skontá, rabaty, zľavy z ceny, bonusy a pod. Úroky z úverov nie sú súčasťou obstarávacej ceny.

Vlastné náklady zahŕňajú priame náklady (priamy materiál, priame mzdy a ostatné priame náklady) a časť nepriamych nákladov bezprostredne súvisiacich s vytvorením zásob vlastnou činnosťou (výrobná réžia). Výrobná réžia sa do vlastných nákladov zahŕňa v závislosti od stupňa rozpracovanosti týchto zásob. Správna réžia a odbytové náklady nie sú súčasťou vlastných nákladov. Súčasťou vlastných nákladov nie sú úroky z cudzích zdrojov.

Čistá realizačná hodnota je predpokladaná predajná cena znížená o predpokladané náklady na ich dokončenie a o predpokladané náklady súvisiace s ich predajom.

Zníženie hodnoty zásob sa zohľadňuje vytvorením opravnej položky.

5. Pohľadávky

Pohľadávky pri ich vzniku sa oceňujú ich menovitou hodnotou; postúpené pohľadávky a pohľadávky nadobudnuté vkladom do základného imania sa oceňujú obstarávacou cenou vrátane nákladov súvisiacich s obstaraním. Toto ocenenie sa znižuje o pochybné a nevyožiteľné pohľadávky.

Estimated useful life, amortization method and amortization rate are described in the following table:

	Estimated useful life	Depreciation method	Annual depreciation rate
Software	5	straight-line	20
Valuable rights	5	straight-line	50
Other non-current intangible assets	diverse	one-off amortization	100

Depreciation of property, plant and equipment is based on the expected useful lives of the assets. Depreciation commences on the first day of the month following the date the asset was put into use. Low-value non-current tangible assets with an acquisition cost (or conversion cost) of EUR 1 700 or less are written off when the asset is put into use. Land is not depreciated.

Estimated useful life, depreciation method, and depreciation rate are described in the table below:

	Estimated useful life	Depreciation method	Annual depreciation rate
Structures	20 to 50	straight-line	2 to 5
Machines, tools and equipment	5 to 15	straight-line	6.6 to 20
Vehicles	5	straight-line	20
Other non-current tangible assets	5 to 10	straight-line	10 to 20
Low -value non-current tangible assets	diverse	one-off amortization	100

Impairment review

Value adjustments are created based on the prudence principle if it is justified to assume that the value of an asset has decreased compared to its carrying value. A value adjustment is recognized in the amount of the justified estimate of the impairment of the asset compared to its carrying value.

Factors that are considered important for a review of asset impairment include:

- technological advances;
- significant underperformance relative to historical or projected future operating results;
- significant changes in the manner of use of the Company assets or an overall change in the Company strategy;
- product obsolescence.

If the Company determines that, based on the existence of one or several asset impairment indicators, it can be assumed that the value of an asset has decreased compared to its carrying value, it calculates the asset impairment on the basis of estimates of projected net discounted cash flows that are expected from the asset, including its possible sale. The estimated impairment could prove insufficient if the analysis overestimated cash flows or if conditions change in the future. For more information, see Note 9. Asset impairment and value adjustments.

4. Inventory

Inventory is valued at the lower of the following: its acquisition cost (purchased inventory) or conversion cost (own work capitalized), or its net realizable value.

Acquisition cost includes the price at which inventory has been acquired plus costs related to the acquisition (customs duty, transport, insurance, commissions, etc.) less credit notes, early payment discounts, rebates, price discounts, bonuses, etc. Interest on loans is not capitalized.

Conversion cost includes direct costs (direct material, direct labor, and other direct costs) and part of indirect costs directly related to own work capitalized (production overheads). Production overheads are included in the conversion cost based on the stage of production. Administrative overheads and selling costs are not included in the conversion cost. Interest on loans is not capitalized.

Net realizable value is the estimated selling price of inventory less the estimated costs of its completion and the estimated costs necessary to make the sale.

Inventory is written down for any impairment of value.

5. Receivables

Receivables are initially measured at their nominal value; assigned receivables and receivables acquired via a contribution to share capital are valued at their acquisition cost, including costs related to the acquisition. The valuation of receivables is reduced by doubtful and bad debts.

6. Finančné účty

Finančné účty tvorí peňažná hotovosť, ceniny, zostatky na bankových účtoch a oceňujú sa menovitou hodnotou. Zníženie ich hodnoty sa vyjadruje opravnou položkou.

7. Emisné kvóty

Bezodplatne pridelené emisné kvóty sú vykázané ako krátkodobý finančný majetok súvzťažne s účtom výnosov budúcich období a oceňujú sa reprodukčnou obstarávacou cenou ku dňu ich pripísania na účet Národného registra emisných kvót. Ako referenčnú burzu na stanovenie reprodukčnej obstarávacej ceny Spoločnosť používa Komoditnú burzu Bratislava.

Zúčtovanie výnosov budúcich období sa uskutočňuje v časovej a vecnej súvislosti s použitím bezodplatne pripísaných emisných kvót z dôvodu ich predaja alebo tvorby rezervy alebo splnenia povinnosti odovzdania emisných kvót.

Nakúpené emisné kvóty sa oceňujú obstarávacou cenou.

Rezerva na emisie vypustené do ovzdušia sa vytvára metódou FIFO.

8. Náklady budúcich období a príjmy budúcich období

Náklady budúcich období a príjmy budúcich období sa vykazujú vo výške, ktorá je potrebná na dodržanie zásady vecnej a časovej súvislosti s účtovným obdobím.

9. Zníženie hodnoty majetku a opravné položky

Opravné položky sa tvoria na základe zásady opatnosti, ak je opodstatnené predpokladať, že došlo k zníženiu hodnoty majetku oproti jeho oceneniu v účtovníctve. Opravná položka sa účtuje v sume opodstatneného predpokladu zníženia hodnoty majetku oproti jeho oceneniu v účtovníctve. Opravné položky sa zrušia alebo zmení sa ich výška, ak nastane zmena predpokladu zníženia hodnoty.

Zníženie hodnoty dlhodobého majetku a zásob

Ku každému dňu, ku ktorému sa zostavuje účtovná závierka, je účtovná hodnota majetku Spoločnosti posudzovaná s cieľom zistiť, či existujú indikátory, že by mohlo dôjsť k zníženiu hodnoty majetku. Ak takéto indikátory existujú, potom sa odhadnú predpokladané budúce ekonomické úžitky z daného majetku.

Opravné položky vykázané v predchádzajúcich obdobiach sa prehodnocujú ku každému dňu, ku ktorému sa zostavuje účtovná závierka s cieľom zistiť, či existujú indikátory, ktoré by naznačovali, že došlo k zmene v predpoklade zníženia hodnoty majetku alebo tento predpoklad prestal existovať. Opravná položka sa zruší, ak došlo k zmene predpokladov použitých na určenie predpokladaných ekonomických úžitkov z daného majetku. Opravná položka sa zruší len v rozsahu, v akom účtovná hodnota majetku neprevýši tú účtovnú hodnotu, ktorá by bola stanovená po zohľadnení odpisov, ak by opravná položka nebola vykázaná.

Zásady posúdenia zníženia hodnoty dlhodobého majetku sú opísané aj v bode 3).

Zníženie hodnoty finančného majetku a pohľadávok

Ku každému dňu, ku ktorému sa zostavuje účtovná závierka sa finančný majetok, ktorý nie je ocenený reálnou hodnotou posudzuje s cieľom zistiť, či existujú objektívne dôkazy zníženia jeho hodnoty.

Medzi objektívne dôkazy o znížení hodnoty finančného majetku patrí nesplácanie dlhu alebo protiprávne konanie dlžníka, reštrukturalizácia pohľadávok Spoločnosti za podmienok, o ktorých by Spoločnosť za normálnej situácie neuvažovala, indikácie, že na majetok dlžníka alebo emitenta bude vyhlásený konkurz, alebo skutočnosť, že pre cenný papier prestal existovať aktívny trh. Objektívnym dôkazom zníženia hodnoty investícií do majetkových cenných papierov je aj významné alebo dlhodobé zníženie ich reálnej hodnoty pod úroveň ich obstarávacej ceny.

Predpokladané budúce ekonomické úžitky z investícií Spoločnosti v podielových cenných papieroch a v podieloch a z pohľadávok sa vypočítajú ako súčasná hodnota odhadovaných diskontovaných budúcich peňažných tokov. Pri určení návratnej hodnoty úverov a pohľadávok sa tiež berie do úvahy schopnosť a výkonnosť dlžníka a hodnota kolaterálov a záruk od tretích strán.

Opravná položka sa zruší, ak následné zvýšenie predpokladaných budúcich ekonomických úžitkov možno objektívne spájať s udalosťou, ktorá nastala po vykázaní opravnej položky.

10. Závazky

Závazky pri ich vzniku sa oceňujú menovitou hodnotou. Závazky pri ich prevzatí sa oceňujú obstarávacou cenou.

Ak sa pri inventarizácii zistí, že suma záväzkov je iná ako ich výška v účtovníctve, uvedú sa záväzky v účtovníctve a v účtovej závierke v tomto zistenom ocenení.

6. Financial accounts

Financial accounts are comprised of cash, stamps and vouchers, and bank account balances and are valued at their nominal value. A value adjustment is created for any impairment.

7. Emission quotas

Emission quotas allocated free of charge are presented as current financial assets with a corresponding entry in the deferred income account and are valued at their replacement cost as of the date on which they are credited to the account of the National Register of Emission Quotas. The Company uses the Commodity Exchange Bratislava as the reference to determine replacement cost.

Deferred income is released based on the timing and substance of using the emission quotas allocated free of charge due to their sale or through creating a provision or the fulfillment of the obligation to submit emission quotas.

Purchased emission quotas are valued at their acquisition cost.

Provision for emissions released into the atmosphere is created by the FIFO method.

8. Prepaid expenses and accrued income

Prepaid expenses and accrued income are presented in accordance with the matching principle in terms of substance and time

9. Asset impairment and value adjustments

Value adjustments are created based on the prudence principle if it is justified to assume that the value of an asset has decreased compared to its carrying value. The value adjustment is accounted for in the amount of the justified estimate of the impairment of the asset compared to its carrying value. Value adjustments are reversed or their amount is changed if the assumption of impairment changes.

Impairment of non-current assets and inventory

As of each balance sheet date, the carrying value of the Company's assets is reviewed to determine whether there are any indicators that assets may be impaired. If such indicators exist, the expected future economic benefits from the relevant asset are estimated.

Value adjustments presented in previous periods are reassessed as of each balance sheet date to determine whether any indicators exist that the asset impairment assumption has changed or ceased to exist. A value adjustment is reversed if the assumptions used for determining the expected economic benefits from the asset have changed. A value adjustment is only reversed to the extent that the carrying value of the asset does not exceed the carrying value that would have been determined, net of amortization and depreciation, if the value adjustment had not been presented.

The principles of assessing impairment of non-current assets are also described in Note 3).

Impairment of financial assets and receivables

As of each balance sheet date, financial assets that are not valued at their fair value are reviewed to determine whether there is any objective evidence that they are impaired.

Objective evidence of impairment of financial assets includes non-repayment of debt or an illegal conduct on the part of the debtor, the restructuring of the Company's receivables under such conditions that the Company would not consider under normal circumstances, indications that a petition for bankruptcy will be filed with respect to assets of the debtor or issuer, or if an active market has ceased to exist for the relevant security. Objective evidence of impairment of investments in shares and ownership interests also includes a significant or long-term decline in their fair value below their acquisition cost.

Expected future economic benefits from the Company's investments in shares and ownership interests and from receivables are calculated as the present value of estimated discounted future cash flows. When determining the recoverable amounts of loans and receivables, the debtor's ability and performance and the amount of collateral and third-party guarantees are also considered.

A value adjustment is reversed if the subsequent increase in the expected future economic benefits can be related objectively to an event occurring after the value adjustment was recognized.

10. Liabilities

Liabilities are initially measured at their nominal value. Assumed liabilities are valued at their acquisition cost. If reconciliation procedures reveal that the actual amount of liabilities differs from the amount recorded in the accounting books, the actual amount is used to value these liabilities in the accounting books and financial statements.

11. Rezervy

Rezerva je záväzok predstavujúci existujúcu povinnosť Spoločnosti, ktorá vznikla z minulých udalostí a je pravdepodobné, že v budúcnosti zníži jej ekonomické úžitky. Rezervy sú záväzky s neurčitým časovým vymedzením alebo výškou a oceňujú sa odhadom v sume potrebnej na splnenie existujúcej povinnosti ku dňu, ku ktorému sa zostavuje účtovná závierka.

Tvorba rezervy sa účtuje na vecne príslušný nákladový alebo majetkový účet, ku ktorému záväzok prislúcha. Použitie rezervy sa účtuje na farchu vecne príslušného účtu rezerv so súvzťažným zápisom v prospech vecne príslušného účtu záväzkov. Rozpustenie nepotrebných rezerv alebo jej časti sa účtuje opačným účtovným zápisom ako sa účtovala tvorba rezervy.

Tvorba rezervy na bonusy, rabaty, skontá a vrátenie kúpnej ceny pri reklamácii sa účtuje ako zníženie pôvodne dosiahnutých výnosov so súvzťažným zápisom v prospech účtu rezerv.

Rezerva na emisie

Rezerva na emisie vypustené do ovzdušia sa vytvára metódou FIFO.

Nevyfakturované dodávky majetku

Rezervy na nevyfakturované dodávky majetku sa nevykazujú s vplyvom na výsledok hospodárenia a oceňujú sa v odhadovanej výške záväzku.

12. Zamestnanecké požitky

Platy, mzdy, príspevky do dôchodkových a poisťovních fondov, platená ročná dovolenka a platená zdravotná dovolenka, bonusy a ostatné nepeňažné požitky (napr. zdravotná starostlivosť) sa účtujú v účtovnom období, s ktorým vecne a časovo súvisia.

Dlhodobé zamestnanecké požitky

Zamestnanec má na základe Zákonníka práce pri odchode do starobného dôchodku nárok na odmenu vo výške jednej priemernej mesačnej mzdy. Na základe kolektívnej zmluvy s odbormi platnej do 31.12.2024 je Spoločnosť okrem toho povinná vyplatiť zamestnancom pri odchode do dôchodku odchodné vo výške jeho jeden až osemnásobok priemerného hrubého mesačného zárobku, podľa počtu odpracovaných rokov, pri nepretržitom pracovnom pomere v sklárni. Spoločnosť taktiež vypláca odmeny pri životných a pracovných jubileách.

Spoločnosť vyvolala na strane zamestnancov oprávnené očakávania, že bude pokračovať v poskytovaní požitkov. Podľa usúdenia manažmentu Spoločnosti nie je prerušenie ich poskytovania v súčasnosti realistické.

Záväzok za už odpracovanú dobu zamestnania je ocenený v jeho súčasnej hodnote ku dňu, ku ktorému sa zostavuje účtovná závierka. Poistno-matematické zisky alebo straty sa účtujú okamžite v čase ich vzniku pri prehodnotení výšky záväzku.

Hlavné poistno-matematické predpoklady použité na výpočet zamestnaneckých požitkov sú nasledovné:

Priemerný počet zamestnancov k 31. decembru 2024	416,0
Percento zamestnancov, ktorí ukončia zamestnanecký pomer so Spoločnosťou pred odchodom do dôchodku (miera ukončenia)	9,0%
Predpokladané zvýšenie miezd	8,0%

13. Odložené dane

Odložené dane (odložená daňová pohľadávka a odložený daňový záväzok) sa vzťahujú na:

- dočasné rozdiely medzi účtovnou hodnotou majetku a účtovnou hodnotou záväzkov vykázanou v súvahe a ich daňovou základňou,
- možnosť umorovať daňovú stratu v budúcnosti, ktorou sa rozumie možnosť odpočítať daňovú stratu od základu dane v budúcnosti,
- možnosť previesť nevyužitú daňovú odpočty a iné daňové nároky do budúcich období.

Odložená daňová pohľadávka ani odložený daňový záväzok sa neúčtuje pri:

- dočasných rozdieloch pri prvotnom zaúčtovaní (angl. initial recognition) majetku alebo záväzku v účtovníctve, ak v čase prvotného zaúčtovania nemá tento účtovný prípad vplyv ani na výsledok hospodárenia ani na základ dane a zároveň nejde o kombináciu podnikov (t. j. nejde o účtovný prípad vznikajúci u kupujúceho pri kúpe podniku alebo časti podniku, prijímateľa vkladu podniku alebo časti podniku alebo u nástupníckej účtovnej jednotke pri zlúčení, splynutí alebo rozdelení),
- dočasných rozdieloch súvisiacich s podielmi v dcérskych, spoločných a pridružených účtovných jednotkách, ak Spoločnosť je schopná ovplyvniť vyrovnanie týchto dočasných rozdielov a je pravdepodobné, že tieto dočasné rozdiely nebudú vyrovnané v blízkej budúcnosti,
- dočasných rozdieloch pri prvotnom zaúčtovaní goodwillu alebo záporného goodwillu.

11. Provisions

A provision is a liability representing the Company's existing obligation arising from past events, which is likely to reduce its economic benefits in the future. Provisions are liabilities of uncertain timing or amount and are valued on the basis of an estimate whose amount is necessary to fulfill the existing obligation as of the balance sheet date.

Creation of a provision is recorded in the relevant expense or asset account to which the liability is attributable. The use of the provision is debited to the relevant account of provisions with a corresponding credit entry in the relevant liability account. Reversal of an unusable provision or part thereof is accounted for by means of an accounting entry in reverse to the creation of the provision.

Creation of a provision for bonuses, rebates, discounts, and the repayment of the purchase price in the event of a complaint is recorded as a reduction in the originally earned income with a corresponding credit entry in the account of provisions.

Provision for emissions

Provision for emissions released into the atmosphere is created by the FIFO method.

Unbilled supplies of assets

Provisions for unbilled supplies of assets are recorded with no impact on net profit/loss and are valued as the estimated amount of the liability.

12. Employee benefits

Salaries, wages, contributions to pension and insurance funds, paid annual leave and paid sick leave, bonuses, and other benefits in kind (for example, health care) are recorded in the accounting period to which they correspond in terms of substance and time.

Long-term employee benefits

Based on the Labor Code, an employee is entitled to receive a retirement bonus amounting to one average monthly wage upon old-age retirement. Based on the Collective Agreement with the trade unions valid until the 31.12.2024, the Company is also required to pay severance payment in the amount of one to eight multiplied average gross monthly wage, according to the number of worked years, during the continuous employment in glass factory. The Company also pays bonuses on the occasion of life and working jubilee.

The Company has created valid expectations on the part of employees that it will continue to provide employee benefits.

The Company's management has concluded that any interruption in providing these benefits is unrealistic at the present time. The past service liability is valued at its present value as of the balance sheet date. Actuarial gains or losses are accounted for immediately when originated, while reviewing the amount of the liability.

The main actuarial assumptions used to calculate employee benefits are as follows:

Average number of employees as of 31 December 2024	416,0
Percentage of employees who terminate their employment at the Company before retirement (termination rate)	9,0%
Estimated pay rise	8,0%

13. Deferred taxes

Deferred taxes (deferred tax assets and deferred tax liabilities) relate to the following:

- temporary differences between the carrying value of assets and the carrying value of liabilities presented in the Balance Sheet and their tax base;
- tax losses which are possible to carry forward to future periods, being understood as the possibility of deducting these tax losses from the tax base in the future; and
- unused tax deductions and other tax claims which are possible to carry forward to future periods.

Deferred tax assets and deferred tax liabilities are not recognized in the following cases:

- temporary differences upon initial recognition of an asset or liability in the accounting books if this accounting transaction has no impact on profit/loss or the tax base at the time of initial recognition and, at the same time, does not involve a business combination (i.e. it is not an accounting transaction arising for the buyer in the event of the purchase of a business or part thereof, the recipient of a contribution of a business or part thereof, or the successor accounting entity in the event of a merger, amalgamation into a separate accounting entity or demerger);
- temporary differences related to investments in subsidiaries, jointly controlled accounting entities, and associated accounting entities to the extent that the Company is able to control the timing of the reversal of the temporary differences and it is probable that they will not reverse in the foreseeable future.
- temporary differences upon initial recognition of goodwill or negative goodwill.

O odloženej daňovej pohľadávke z odpočítateľných dočasných rozdielov, z nevyužitých daňových strát a nevyužitých daňových odpočtov a iných daňových nárokov sa účtuje len vtedy, ak je pravdepodobné, že budúci základ dane, voči ktorému ich bude možné využiť, je dosiahnuteľný. Odložená daňová pohľadávka sa preveruje ku každému dňu, ku ktorému sa zostavuje účtovná závierka a znižuje sa vo výške, v akej je nepravdepodobné, že základ dane z príjmov bude dosiahnutý.

Pri výpočte odloženej dane sa použije sadzba dane z príjmov, o ktorej sa predpokladá, že bude platiť v čase vyrovnania odloženej dane.

V súvahe sa odložená daňová pohľadávka a odložený daňový záväzok vykazujú samostatne. Ak sa vzťahujú na odloženú daň z príjmov toho istého daňovníka a ide o ten istý daňový úrad, môže sa vykázat' len výsledný zostatok účtu 481 – Odložený daňový záväzok a odložená daňová pohľadávka.

14. Výdavky budúcich období a výnosy budúcich období

Výdavky budúcich období a výnosy budúcich období sa vykazujú vo výške, ktorá je potrebná na dodržanie zásady vecnej a časovej súvislosti s účtovným obdobím.

15. Cudzia mena

Majetok a záväzky vyjadrené v cudzej mene sa ku dňu uskutočnenia účtovného prípadu prepočítavajú na menu euro referenčným výmenným kurzom určeným a vyhláseným Európskou centrálnou bankou alebo Národnou bankou Slovenska v deň predchádzajúci dňu uskutočnenia účtovného prípadu (ďalej ako referenčný kurz).

Na ocenenie prírastku cudzej meny (okrem ocenenia cudzej meny obstarávanej v rámci menového derivátu) nakúpenej za euro sa použije kurz, za ktorý bola táto cudzia mena nakúpená.

Na ocenenie prírastku cudzej meny (okrem ocenenia cudzej meny obstarávanej v rámci menového derivátu) nakúpenej za inú cudziu menu sa použije hodnota inej cudzej meny v eurách alebo na ocenenie prírastku cudzej meny v eurách sa použije referenčný kurz v deň uzavretia obchodu.

Na ocenenie cudzej meny obstarávanej ceny v rámci menového derivátu

- ak je zmluvnou stranou banka alebo pobočka zahraničnej banky, použije sa ku dňu ocenenia kurz banky alebo pobočky zahraničnej banky, ktorá je zmluvnou stranou tohto menového derivátu alebo sa použije referenčný kurz ku dňu ocenenia,
- ak zmluvnou stranou nie je banka alebo pobočka zahraničnej banky, použije sa na ocenenie referenčný kurz ku dňu ocenenia.

Prijaté a poskytnuté preddavky v cudzej mene prostredníctvom účtu vedeného v tejto cudzej mene sa prepočítavajú na menu euro referenčným výmenným kurzom určeným a vyhláseným Európskou centrálnou bankou alebo Národnou bankou Slovenska v deň predchádzajúci dňu uskutočnenia účtovného prípadu.

Prijaté a poskytnuté preddavky v cudzej mene na účet zriadený v eurách a z účtu zriadeného v eurách sa prepočítavajú na menu euro kurzom, za ktorý boli tieto hodnoty nakúpené alebo predané.

Ku dňu, ku ktorému sa zostavuje účtovná závierka, sa už neprepočítavajú.

Majetok a záväzky vyjadrené v cudzej mene (okrem prijatých a poskytnutých preddavkov) sa ku dňu, ku ktorému sa zostavuje účtovná závierka, prepočítavajú na menu euro referenčným výmenným kurzom určeným a vyhláseným Európskou centrálnou bankou alebo Národnou bankou Slovenska v deň, ku ktorému sa zostavuje účtovná závierka, a účtujú sa s vplyvom na výsledok hospodárenia.

16. Výnosy

Tržby za vlastné výkony a tovar neobsahujú daň z pridanej hodnoty. Sú tiež znížené o zľavy a zrážky (rabaty, bonusy, skontá, dobropisy a pod.), bez ohľadu na to, či zákazník mal vopred na zľavu nárok, alebo či ide o dodatočne uznanú zľavu.

Tržby z predaja výrobkov a tovaru sa vykazujú v deň splnenia dodávky podľa Obchodného zákonníka, podľa Incoterms alebo iných podmienok dohodnutých v zmluve.

Tržby z predaja služieb sa vykazujú v účtovnom období, v ktorom boli služby poskytnuté.

17. Oprava chýb minulých období

Ak Spoločnosť zistí v bežnom účtovnom období významnú chybu týkajúcu sa minulých účtovných období, opraví túto chybu na účtoch 428 - Nerozdelený zisk minulých rokov a 429 - Neuhradená strata minulých rokov, t. j. bez vplyvu na výsledok hospodárenia v bežnom účtovnom období. Opravy nevýznamných chýb minulých účtovných období sa účtujú v bežnom účtovnom období na príslušný nákladový alebo výnosový účet.

V roku 2023 Spoločnosť neúčtovala o oprave významných chýb minulých období.

A deferred tax asset related to deductible temporary differences, unused tax losses, and unused tax deductions and other tax claims is only recognized if it is probable that a taxable profit will be available against which these amounts can be utilized. A deferred tax asset is reviewed as of each balance sheet date and reduced by the amount in which it is not probable that a taxable profit will be attained.

Deferred tax is measured at the tax rates that are expected to be applied to the temporary differences when they reverse.

A deferred tax asset and a deferred tax liability are presented separately in the Balance Sheet. If they relate to deferred income tax with respect to the same taxable entity and the same taxation authority, it is possible to only present the final balance of account 481 - Deferred tax liability and deferred tax asset.

14. Accrued expenses and deferred income

Accrued expenses and deferred income are presented in accordance with the matching principle in terms of substance and time.

15. Foreign currency

Assets and liabilities denominated in a foreign currency are translated to the euro currency as of the date of the accounting transaction according to the foreign exchange reference rate determined and announced by the European Central Bank or the National Bank of Slovakia on the date preceding the date of the accounting transaction (hereafter referred to as the "reference rate").

An increase in a foreign currency (except for the valuation of a foreign currency acquired within a currency derivative) purchased with the euro currency is valued according to the exchange rate at which this foreign currency was purchased.

An increase in a foreign currency (except for the valuation of a foreign currency acquired within a currency derivative) purchased with another foreign currency is valued according to the value of the other foreign currency in euros, or an increase in a foreign currency in euros is valued according to the reference rate applicable on the date of the transaction.

Foreign currency acquired within a currency derivative is valued as follows:

- if a bank or a branch of a foreign bank is a party to the currency derivative, the exchange rate offered by the bank or the branch of the foreign bank that is a party to this currency derivative is used as of the valuation date, or the reference rate applicable as of the valuation date is used;
- if a bank or a branch of a foreign bank is not a party to the currency derivative, the reference rate applicable as of the valuation date is used.

Advance payments received and advance payments made in foreign currencies via a bank account maintained in this foreign currency are translated to the euro currency according to the foreign exchange reference rate determined and announced by the European Central Bank or the National Bank of Slovakia on the date preceding the date of the accounting transaction.

Advance payments received and advance payments made in foreign currencies via a bank account maintained in euros are translated to the euro currency according to the exchange rate at which these assets were purchased or sold.

They are not retranslated as of the balance sheet date.

Assets and liabilities denominated in a foreign currency (except for advance payments received and advance payments made) are translated to the euro currency as of the balance sheet date according to the foreign exchange reference rate determined and announced by the European Central Bank or the National Bank of Slovakia on the balance sheet date and are recorded with an impact on net profit/loss.

16. Revenue

Revenue from own work and merchandise is net of value added tax. Revenue is also reduced by discounts and reductions (rebates, bonuses, quick payment discounts, credit notes, etc), irrespective of whether a customer was entitled to a discount in advance or whether a discount was agreed upon subsequently.

Revenue from the sale of products and merchandise is recognized on the date of performance of a supply according to the Commercial Code, Incoterms, or other terms and conditions specified in the contract.

Revenue from the sale of services is recognized in the accounting period in which the services were provided.

17. Correction of prior periods errors

If the Company identifies a significant error concerning previous accounting periods during the current accounting period, it corrects this error in accounts 428 - Retained earnings from previous years and 429 - Accumulated losses from previous years, i.e., with no impact on net profit/loss of the current accounting period. Corrections of insignificant errors of previous accounting periods are recorded in the current accounting period in the relevant expense or income account.

In 2022, the Company did not account for any corrections of significant errors of past periods.

E. INFORMÁCIE K POLOŽKÁM SÚVAHY

1. Dlhodobý hmotný majetok

Prehľad o pohybe dlhodobého hmotného majetku od 1. januára 2024 do 31. decembra 2024 a za porovnateľné obdobie od 1. januára 2023 do 31. decembra 2023 je uvedený v tabuľkách na stranách 20 až 21.

Spoločnosť neevídjuje v roku 2024 dlhodobý hmotný majetok, na ktorý je zriadené záložné právo alebo s ktorým má obmedzené právo nakladať (v roku 2023: žiadny).

Dlhodobý hmotný majetok je poistený pre prípad škôd spôsobených krádežou a živelnou pohromou až do výšky 184 661 812 EUR (2023: 180 942 618 EUR).

2. Dlhodobý nehmotný majetok

Prehľad o pohybe dlhodobého nehmotného majetku od 1. januára 2024 do 31. decembra 2024 a za porovnateľné obdobie od 1. januára 2023 do 31. decembra 2023 je uvedený v tabuľkách na stranách 20 až 21.

Spoločnosť neevídjuje v roku 2024 dlhodobý nehmotný majetok, na ktorý je zriadené záložné právo alebo s ktorým má obmedzené právo nakladať (v roku 2023: žiadny).

3. Zásoby

Vývoj opravnej položky v priebehu účtovného obdobia je uvedený v nasledujúcom prehľade:

	Stav k 1.1.2024	Tvorba (zvýšenie)	Zúčtovanie (použitie)	Zúčtovanie (zrušenie)	Stav k 31.12.2024
	EUR	EUR	EUR	EUR	EUR
Materiál	2 343 286	45 500	-161 434	0	2 227 352
Nedokončená výroba a polotovary vlastnej výroby	0	0	0	0	0
Výrobky	1 228 000	748 000	-380 000	0	1 596 000
Zvieratá	0	0	0	0	0
Tovar	0	0	0	0	0
Nehnutelnosť na predaj	0	0	0	0	0
Poskytnuté preddavky na zásoby	0	0	0	0	0
Spolu	3 571 286	793 500	-541 434	0	3 823 352

Zvýšenie úžitkovej hodnoty zásob bolo zohľadnené rozpustením opravnej položky. Úžitková hodnota zásob sa zvýšila predovšetkým v dôsledku zmeny stavu krytých a nekrytých zásob ako aj v dôsledku zníženému počtu nekvalitných výrobkov.

Zásoby sú poistené pre prípad škôd spôsobených krádežou a živelnou pohromou až do výšky 22 548 000 EUR (2023: 26 541 000 EUR).

E. INFORMATION ON BALANCE SHEET ITEMS

1. Property, plant and equipment

Information on the movements of property, plant and equipment from 1 January 2024 to 31 December 2024 and for the comparative period from 1 January 2023 to 31 December 2023 is shown in the tables on pages 20 and 21.

In 2024, the Company does not have any property, plant and equipment subject to the right of lien and other restrictions (2023: none).

Property, plant and equipment is insured against theft and natural disaster up to EUR 184 661 812 (2023: EUR 180 942 618).

2. Non-current intangible assets

Information on the movements of non-current intangible assets from 1 January 2024 to 31 December 2024 and for the comparative period from 1 January 2023 to 31 December 2023 is shown in the tables on pages 20 and 21.

In 2024, the Company does not have any non-current intangible assets subject to the right of lien and other restrictions (2023: none).

3. Inventory

The movement of a value adjustment during the accounting period is presented in the table below:

	Balance as at 1 Jan 2024 EUR	Creation (increase) EUR	Reversal (use) EUR	Reversal (release) EUR	Balance as at 31 Dec 2024 EUR
Materials	2 343 286	45 500	-161 434	0	2 227 352
Work in progress and semifinished goods	0	0	0	0	0
Finished goods	1 228 000	748 000	-380 000	0	1 596 000
Animals	0	0	0	0	0
Mecharchandise	0	0	0	0	0
Real estate for sale	0	0	0	0	0
Advance payments made for inventory	0	0	0	0	0
Total	3 571 286	793 500	-541 434	0	3 823 352

A value adjustment was created to reflect impairment of inventory. The value of inventory has been impaired mainly due to changes in the product range, surplus inventory and a decrease in sales prices.

Inventory is insured against theft and natural disaster up to EUR 22 548 000 (2023: EUR 26 541 000).

a) Dlhodobý nehmotný majetok

Informácie o dlhodobom nehmotnom majetku

Dlhodobý nehmotný majetok	Bežné účtovné obdobie							
	Aktivované náklady na vývoj	Softvér	Oceneniteľné práva	Goodwill	Ostatný DNM	Obstarávaný DNM	Poskytnuté preddavky na DNM	Spolu
Prvotné ocenenie								
Stav na začiatku účtovného obdobia	0	52 976	28 401	0	0	0	0	81 377
Prírastky	0	0	0	0	0	0	0	0
Úbytky	0	0	0	0	0	0	0	0
Presuny	0	0	0	0	0	0	0	0
Stav na konci účtovného obdobia	0	52 976	28 401	0	0	0	0	81 377
Oprávky/Opravné položky								
Stav na začiatku účtovného obdobia	0	52 976	28 401	0	0	0	0	81 377
Prírastky	0	0	0	0	0	0	0	0
Úbytky	0	0	0	0	0	0	0	0
Presuny	0	0	0	0	0	0	0	0
Stav na konci účtovného obdobia	0	52 976	28 401	0	0	0	0	81 377
Zostatková hodnota								
Stav na začiatku účtovného obdobia	0	0	0	0	0	0	0	0
Stav na konci účtovného obdobia	0	0	0	0	0	0	0	0

Dlhodobý nehmotný majetok	Bezprostredne predchádzajúce účtovné obdobie							
	Aktivované náklady na vývoj	Softvér	Oceneniteľné práva	Goodwill	Ostatný DNM	Obstarávaný DNM	Poskytnuté preddavky na DNM	Spolu
Prvotné ocenenie								
Stav na začiatku účtovného obdobia	0	52 976	28 401	0	0	0	0	81 377
Prírastky	0	0	0	0	0	0	0	0
Úbytky	0	0	0	0	0	0	0	0
Presuny	0	0	0	0	0	0	0	0
Stav na konci účtovného obdobia	0	52 976	28 401	0	0	0	0	81 377
Oprávky/Opravné položky								
Stav na začiatku účtovného obdobia	0	52 976	28 401	0	0	0	0	81 377
Prírastky	0	0	0	0	0	0	0	0
Úbytky	0	0	0	0	0	0	0	0
Presuny	0	0	0	0	0	0	0	0
Stav na konci účtovného obdobia	0	52 976	28 401	0	0	0	0	81 377
Zostatková hodnota								
Stav na začiatku účtovného obdobia	0	0	0	0	0	0	0	0
Stav na konci účtovného obdobia	0	0	0	0	0	0	0	0

a) Non-current intangible assets

Information on non-current intangible assets ("NIA"):

Non-current intangible assets	Current accounting period							Total
	Capitalized R & D costs	Software	Valuable rights	Goodwill	Other NIA	NIA under construction	Advance payments for NIA	
Acquisition cost								
Opening balance	0	52 976	28 401	0	0	0	0	81 377
Additions	0	0	0	0	0	0	0	0
Disposals	0	0	0	0	0	0	0	0
Transfers	0	0	0	0	0	0	0	0
Closing balance	0	52 976	28 401	0	0	0	0	81 377
Accumulated depreciation/Provisions								
Opening balance	0	52 976	28 401	0	0	0	0	81 377
Additions	0	0	0	0	0	0	0	0
Disposals	0	0	0	0	0	0	0	0
Transfers	0	0	0	0	0	0	0	0
Closing balance	0	52 976	28 401	0	0	0	0	81 377
Net book value								
Opening balance	0	0	0	0	0	0	0	0
Closing balance	0	0	0	0	0	0	0	0

Non-current intangible assets	Immediately preceding accounting period							Total
	Capitalized R & D costs	Software	Valuable rights	Goodwill	Other NIA	NIA under construction	Advance payments for NIA	
Acquisition cost								
Opening balance	0	52 976	28 401	0	0	0	0	81 377
Additions	0	0	0	0	0	0	0	0
Disposals	0	0	0	0	0	0	0	0
Transfers	0	0	0	0	0	0	0	0
Closing balance	0	52 976	28 401	0	0	0	0	81 377
Accumulated depreciation/Provisions								
Opening balance	0	52 976	28 401	0	0	0	0	81 377
Additions	0	0	0	0	0	0	0	0
Disposals	0	0	0	0	0	0	0	0
Transfers	0	0	0	0	0	0	0	0
Closing balance	0	52 976	28 401	0	0	0	0	81 377
Net book value								
Opening balance	0	0	0	0	0	0	0	0
Closing balance	0	0	0	0	0	0	0	0

b) Dlhodobý hmotný majetok

Informácie o dlhodobom hmotnom majetku

Dlhodobý hmotný majetok	Bežné účtovné obdobie								
	Pozemky	Stavby	Samostatné hnutelné veci a súbory hnutelných	Pestovateľské celky trvalých porastov	Základné stádo a ťažné zvieratá	Ostatný DHM	Obstarávaný DHM	Poskytnuté preddavky na DHM	Spolu
Prvotné ocenenie									
Stav na začiatku účtovného obdobia	140 174	26 341 248	114 381 293	0	0	3 000	1 021 566	378 720	142 266 001
Prírastky	0	0	0	0	0	0	3 448 717	306 692	3 755 409
Úbytky	0	48 410	251 771	0	0	0	0	187 994	488 175
Presuny	0	905 299	2 949 334	0	0	0	-3 854 632	0	0
Stav na konci účtovného obdobia	140 174	27 198 137	117 078 856	0	0	3 000	615 650	497 418	145 533 236
Oprávky/Opravné položky									
Stav na začiatku účtovného obdobia	0	9 803 828	71 866 791	0	0	0	0	0	81 670 618
Prírastky	0	744 438	8 136 629	0	0	0	0	0	8 881 066
Úbytky	0	25 822	231 271	0	0	0	0	0	257 093
Presuny	0	0	0	0	0	0	0	0	0
Stav na konci účtovného obdobia	0	10 522 444	79 772 149	0	0	0	0	0	90 294 592
Zostatková hodnota									
Stav na začiatku účtovného obdobia	140 174	16 537 420	42 514 502	0	0	3 000	1 021 566	378 720	60 595 383
Stav na konci účtovného obdobia	140 174	16 675 693	37 306 707	0	0	3 000	615 650	497 418	55 238 644

Dlhodobý hmotný majetok	Bezprostredne predchádzajúce účtovné obdobie								
	Pozemky	Stavby	Samostatné hnutelné veci a súbory hnutelných	Pestovateľské celky trvalých porastov	Základné stádo a ťažné zvieratá	Ostatný DHM	Obstarávaný DHM	Poskytnuté preddavky na DHM	Spolu
Prvotné ocenenie									
Stav na začiatku účtovného obdobia	140 174	26 000 992	110 781 596	0	0	3 000	578 685	2 296 285	139 800 732
Prírastky	0	0	0	0	0	0	10 848 782	830 665	11 679 447
Úbytky	0	0	6 414 623	0	0	0	0	2 748 230	9 162 853
Presuny	0	340 256	10 014 319	0	0	0	-10 405 901	0	-51 326
Stav na konci účtovného obdobia	140 174	26 341 248	114 381 292	0	0	3 000	1 021 566	378 720	142 266 000
Oprávky/Opravné položky									
Stav na začiatku účtovného obdobia	0	9 087 803	67 399 621	0	0	0	0	0	76 487 423
Prírastky	0	716 025	12 910 668	0	0	0	0	0	13 626 693
Úbytky	0	0	8 443 498	0	0	0	0	0	8 443 498
Presuny	0	0	0	0	0	0	0	0	0
Stav na konci účtovného obdobia	0	9 803 828	71 866 791	0	0	0	0	0	81 670 618
Zostatková hodnota									
Stav na začiatku účtovného obdobia	140 174	16 913 189	43 381 975	0	0	3 000	578 685	2 296 285	63 313 308
Stav na konci účtovného obdobia	140 174	16 537 420	42 514 501	0	0	3 000	1 021 566	378 720	60 595 381

b) Non-current tangible assets

Information on non-current tangible assets ("NTA"):

Non-current tangible assets	Current accounting period								
	Land	Buildings	Plant and equipment	Perennial crops	Live-stock and draught animals	Other NTA	NTA under construction	Advance payments for NTA	Total
Acquisition cost									
Opening balance	140 174	26 341 248	114 381 293	0	0	3 000	1 021 566	378 720	142 266 001
Additions	0	0	0	0	0	0	3 448 717	306 692	3 755 409
Disposals	0	48 410	251 771	0	0	0		187 994	488 175
Transfers	0	905 299	2 949 334	0	0	0	-3 854 632		0
Closing balance	140 174	27 198 137	117 078 856	0	0	3 000	615 650	497 418	145 533 235
Accumulated depreciation/Provisions									
Opening balance	0	9 803 828	71 866 791	0	0	0	0	0	81 670 618
Additions	0	744 438	8 136 629	0	0	0	0	0	8 881 066
Disposals	0	25 822	231 271	0	0	0	0	0	257 093
Transfers	0	0	0	0	0	0	0	0	0
Closing balance	0	10 522 444	79 772 149	0	0	0	0	0	90 294 479
Net book value									
Opening balance	140 174	16 537 420	42 514 502	0	0	3 000	1 021 566	378 720	60 595 383
Closing balance	140 174	16 675 693	37 306 707	0	0	3 000	615 650	497 418	55 238 644

Non-current tangible assets	Immediately preceding accounting period								
	Land	Buildings	Plant and equipment	Perennial crops	Live-stock and draught animals	Other NTA	NTA under construction	Advance payments for NTA	Total
Acquisition cost									
Opening balance	140 174	26 000 992	110 781 596	0	0	3 000	578 685	2 296 285	139 800 732
Additions	0	0	0	0	0	0	10 848 782	830 665	11 679 447
Disposals	0	0	6 414 623	0	0	0	0	2 748 230	9 162 853
Transfers	0	340 256	10 014 319	0	0	0	-10 405 901		-51 326
Closing balance	140 174	26 341 248	114 381 292	0	0	3 000	1 021 566	378 720	142 266 000
Accumulated depreciation/Provisions									
Opening balance	0	9 087 803	67 399 621	0	0	0	0	0	76 487 423
Additions	0	716 025	12 910 668	0	0	0	0	0	13 626 693
Disposals	0	0	8 443 498	0	0	0	0	0	8 443 498
Transfers	0	0	0	0	0	0	0	0	0
Closing balance	0	9 803 828	71 866 791	0	0	0	0	0	81 670 618
Net book value									
Opening balance	140 174	16 913 189	43 381 975	0	0	3 000	578 685	2 296 285	63 313 308
Closing balance	140 174	16 537 420	42 514 501	0	0	3 000	1 021 566	378 720	60 595 381

4. Pohľadávky

Vývoj opravnej položky v priebehu účtovného obdobia je zobrazený v nasledujúcom prehľade:

Pohľadávky	Bežné účtovné obdobie				
	Stav OP na začiatku účtovného obdobia	Tvorba OP	Zúčtovanie OP z dôvodu zániku opodstatnenosti	Zúčtovanie OP z dôvodu vyradenia majetku z účtovníctva	Stav OP na konci účtovného obdobia
Pohľadávky z obchodného styku					0
Pohľadávky voči DÚJ a MÚJ					0
Ostatné pohľadávky z obchodného styku	562 881	381 647	-546 153	0	398 375
Pohľadávky voči spoločníkom, členom a združeniu					0
Iné pohľadávky					0
Pohľadávky spolu	562 881	381 647	-546 153	0	398 375

Opravné položky k pohľadávkam zohľadňujú bonitu klienta a jeho schopnosť splácať svoje záväzky.

K použitiu opravnej položky dochádza pri úhrade alebo odpísaní pohľadávky po splatnosti, ku ktorej bola v minulosti vytvorená opravná položka.

K zrušeniu opravnej položky dochádza v prípadoch, kedy pominulo resp. znížilo sa riziko, že dlžník pohľadávku úplne alebo čiastočne nespláti.

Veková štruktúra pohľadávok za bežné účtovné obdobie je uvedená v nasledujúcom prehľade:

	31.12.2024 EUR	31.12.2023 EUR
Pohľadávky v lehote splatnosti	17 990 245	17 131 154
Pohľadávky po lehote splatnosti	1 055 337	1 410 621
Spolu	19 045 582	18 549 809

Spoločnosť má možnosť využiť finančné prostriedky zo skupinového účtu (cash-pooling) na svoje krátkodobé financovanie.

K 31. decembru 2024 Spoločnosť vykázala pohľadávku zo skupinového účtu (cash-pooling) v celkovej výške 3 116 207 EUR (2023: pohľadávka 5 375 278 EUR).

5. Krátkodobý finančný majetok

Ako krátkodobý finančný majetok sú vykázané akcie v rôznych spoločnostiach a emisné kvóty:

	31.12.2024 EUR	31.12.2023 EUR
Akcie	0	0
Emisné kvóty	4 733 128	6 085 659
Spolu	4 733 128	6 085 659

Bezodplatne pridelené emisné kvóty sú ocenené reprodukčnou obstarávacou cenou. Ako referenčnú burzu na stanovenie reprodukčnej obstarávacej ceny Spoločnosť používa Komoditnú burzu Bratislava.

4. Receivables

The movement of a value adjustment during the accounting period is presented in the table below:

Receivables	Current accounting period				
	Opening balance of provisions	Creation of provisions	Release of provisions due to cease of justification	Release of provisions due to disposal of asset from accounting books	Closing balance of provisions
Trade receivables					0
Receivables from subsidiary and parent company					0
Other trade receivables	562 881	381 647	-546 153	0	398 375
Receivables from partners and consortium members					0
Other receivables					0
Total receivables	562 881	381 647	-546 153	0	398 375

Value adjustments to receivables reflect the credit rating and the customers ability to pay.

A value adjustment is used if an overdue receivable to which a value adjustment has been created in the past is repaid or written off.

A value adjustment is reversed in cases where the risk that the debtor will not repay the receivable or part thereof has ceased to exist or decreased.

The ageing structure of receivables is shown in the table below:

	31 Dec 2024 EUR	31 Dec 2023 EUR
Receivables - due	17 990 245	17 131 154
Receivables - overdue	1 055 337	1 410 621
Total	19 045 582	18 541 775

The Company has the right to use financial resources from the group account (cash-pooling) on its short-term financing.

As of 31 December 2024, the Company reported a receivable from the group account (cash-pooling) total of EUR 3 116 207 (2023: receivable EUR 5 375 278).

5. Current financial assets

Shares in various companies and emission quotas are presented as current financial assets:

	31 Dec 2024 EUR	31 Dec 2023 EUR
Shares	0	0
Emission quotas	4 733 128	6 085 659
Spolu	4 733 128	6 085 659

Emission quotas allocated free of charge are valued at their replacement cost. The Company uses the Commodity Exchange Bratislava as the reference to determine replacement cost.

6. Finančné účty

Ako finančné účty sú vykázané peniaze v pokladnici, účty v bankách a cenné papiere. Účtami v bankách môže Spoločnosť voľne disponovať.

Spoločnosti bola poskytnutá banková garancia bankou UniCredit bank, a.s. vo výške 89 243 Eur s platnosťou do 1. marca 2025 zabezpečenou blokáciou na bežnom účte. Beneficiantom je spoločnosť SIGNUM Ltd.

7. Časové rozlíšenie

Ide o tieto položky:

Opis položky časového rozlíšenia	Bežné účtovné obdobie	Bezprostredne predchádzajúce účtovné obdobie
Náklady budúcich období dlhodobé, z toho:	0	0
Náklady budúcich období krátkodobé, z toho:	7 714	9 381
Ostatné	7 714	9 381
Nájomné	0	0
Príjmy budúcich období dlhodobé, z toho:	0	0
Príjmy budúcich období krátkodobé, z toho:	0	0
Spolu	7 714	9 381

8. Vlastné imanie

Základné imanie Spoločnosti k 31. decembru 2024 je 16 596 959 EUR (k 31. decembru 2023: 16 596 959 EUR).

Základné imanie bolo splatené v plnom rozsahu.

Účtovný zisk za rok 2024 vo výške 3 924 652 EUR bol rozdelený takto:

Názov položky	Bezprostredne predchádzajúce účtovné obdobie
Účtovný zisk	3 924 652
Rozdelenie účtovného zisku	Bežné účtovné obdobie
Prídel do zákonného rezervného fondu	0
Prídel do štatutárnych a ostatných fondov	0
Prídel do sociálneho fondu	0
Prídel na zvýšenie základného imania	0
Úhrada straty minulých období	0
Prevod do nerozdeleného zisku minulých rokov	3 924 652
Rozdelenie podielu na zisku spoločníkom, členom	0
Iné	0
Spolu	3 924 652

O rozdelení výsledku hospodárenia za účtovné obdobie 2024 vo výške 4 283 680 EUR rozhodne valné zhromaždenie.

Návrh štatutárneho orgánu valnému zhromaždeniu je takýto:

- prídel do zákonného rezervného fond 0 EUR
- rozdelenie podielu na zisku spoločníkom, členom 1 400 000 EUR,
- prevod na nerozdelený zisk minulých rokov 2 883 680 EUR.

6. Financial accounts

Cash on hand, bank accounts, and stamps and vouchers are presented in financial accounts. The bank accounts are at the Company's full disposal.

Unicredit bank, a.s. provided a bank guarantee in the amount of EUR 89 243 with unlimited duration, which is secured by blocking on an account with Unicredit bank, a.s. The Company SIGNUM Ltd is the beneficiary.

7. Accruals/deferrals

Accruals/deferrals include the following items:

Item	Current accounting period	Immediately preceding accounting period
Deferred expenses – long-term, of which:	0	0
Deferred expenses – short-term, of which:	7 714	9 381
Other	7 714	9 381
Leasing	0	0
Accrued income – long-term, of which:	0	0
Accrued income – short-term, of which:	0	0
Total	7 714	9 381

8. Equity

As of 31 December 2024, the Company's share capital amounts to EUR 16 596 959 EUR (31 December 2023: 16 596 959 EUR).

Share capital has been fully paid.

Net profit for 2024 in the amount of EUR 3 924 652 was distributed as follows:

Item	Immediately preceding accounting period
Accounting profit	3 924 652
Distribution of accounting profit	Current accounting period
Contribution to legal reserve fund	0
Contribution to statutory and other funds	0
Contribution to social fund	0
Contribution to share capital	0
Settlement of losses from previous periods	0
Transfer to retained earnings from previous years	3 954 802
Payment of dividends	0
Other	0
Total	3 954 802

The general meeting will decide on the distribution of profit in the amount of EUR 4 283 680 for the accounting period 2024.

The proposal presented by the statutory body to the general meeting is as follows:

- contribution to the legal reserve fund in the amount of EUR 0;
- payment of dividends EUR 1 400 000;
- transfer to retained earnings from the previous years in the amount EUR 2 883 680

9. Rezervy

Prehľad o rezervách za bežné účtovné obdobie je uvedený v nasledujúcom prehľade:

Názov položky	Bežné účtovné obdobie				
	Stav na začiatku účtovného obdobia	Tvorba	Použitie	Zrušenie	Stav na konci účtovného obdobia
Dlhodobé rezervy, z toho:	2 642 839	32 130	0	0	2 674 969
Ostatné rezervy dlhodobé:					
Odchodné do dôchodku, životné a pracovné jubileá	2 642 839	32 130	0	0	2 674 969
Krátkodobé rezervy, z toho:	7 106 942	5 411 136	-5 722 648	-411 128	6 384 302
Zákonné rezervy krátkodobé:					
Mzdy za dovolenku vrátane sociálneho zabezpečenia	483 949	530 139	-273 161	-210 788	530 139
Rezerva na emisie	4 529 772	3 909 467	-4 529 772		3 909 467
Ostatné rezervy krátkodobé					
Prémie a odmeny vrátane sociálneho zabezpečenia	491 152	492 750	-341 545	-149 607	492 750
Bonusy z predaja výrobkov	0				0
Reklamácie	389 796	29 105	-4 630		414 271
Rezerva na likvidáciu (clean-up)	588 000	17 000			605 000
Rezerva na overenie účtovnej závierky	15 500	17 481	-15 500		17 481
Rezerva na kontrolu účtovníctva	2 600	2 800	-2 600		2 800
Rezerva na daňové priznanie	3 500	3 500	-3 500		3 500
Nevyfakturované dodávky	0		0		0
Životné a pracovné jubileá vrátane sociálneho zabezpečenia	498 268	308 667	-457 157	-41 111	308 667
Ostatné	104 405	100 227	-94 783	-9 622	100 227

Rezerva na odchodné do dôchodku a na životné a pracovné jubileá bola vytvorená s použitím poistnej matematiky.

Rezerva na emisie vypustené do ovzdušia vo výške 3 909 467 EUR bola vytvorená vo výške násobku množstva vypustených emisií do ovzdušia počas účtovného obdobia a hodnoty emisných kvót, ktoré si Spoločnosť určila na odovzdanie podľa zákona o obchodovaní s emisnými kvótami.

Predpokladá sa, že krátkodobé rezervy budú použité v priebehu roku 2025 a dlhodobé v priebehu nasledujúcich účtovných období.

9. Provisions

Provisions for the current accounting period are shown in the table below:

Item	Current accounting period				
	Opening balance	Creation	Use	Release	Closing balance
Long-term provisions, of which:	2 642 839	32 130	0	0	2 674 969
Other long-term provisions:					
Lump sum payment at retirement, jubilee	2 642 839	32 130	0	0	2 674 969
Short-term provisions, of which:	7 106 942	5 411 136	-5 722 648	-411 128	6 384 302
Legal short-term provisions:					
Vacation pay, including social security	483 949	530 139	-273 161	-210 788	530 139
Provision for emissions	4 529 772	3 909 467	-4 529 772		3 909 467
Other short-term provisions:					0
Bonuses, including social security	491 152	492 750	-341 545	-149 607	492 750
Turnover bonuses	0				0
Claims	389 796	29 105	-4 630		414 271
Disposal of old equipment (clean up)	588 000	17 000			605 000
Provision for audit of financial statements	15 500	17 481	-15 500		17 481
Provision for review of accounting	2 600	2 800	-2 600		2 800
Provision for preparation of tax return	3 500	3 500	-3 500		3 500
Unbilled supplies of assets	0		0		0
Life and working jubilee including social security	498 268	308 667	-457 157	-41 111	308 667
Other	104 405	100 227	-94 783	-9 622	100 227

A provision for lump sum payment at retirement and life and working jubilee was created using actuarial methods.

A provision for emissions released into the atmosphere in the amount of EUR 3 909 467 was created as a multiple of the known amount of emissions released into the atmosphere during the accounting period and the amount of emission quotas determined by the Company for submission according to the Act on Trading in Emission Quotas.

The Company presumed, that short term provision will be used in 2025 and long term provision over the next accounting periods.

10. Závazky

Závazky (okrem bankových úverov, pôžičiek a návratných finančných výpomocí, záväzkov zo sociálneho fondu, odloženého daňového záväzku a rezerv) podľa doby splatnosti sú nasledovné:

	31.12.2024	31.12.2023
	EUR	EUR
Závazky po lehote splatnosti	2 198 147	3 351 873
Závazky v lehote splatnosti	16 249 951	16 823 157
Spolu	18 448 098	20 175 030

Štruktúra záväzkov (okrem bankových úverov, pôžičiek a návratných finančných výpomocí, záväzkov zo sociálneho fondu, odloženého daňového záväzku a rezerv) podľa zostatkovej doby splatnosti k 31. decembru 2024 je uvedená v nasledujúcom prehľade:

	Účtovná hodnota	Menej ako 1 rok	1 – 5 rokov	Viac ako 5 rokov
Závazky z obchodného styku voči prepojeným účtovným jednotkám	2 171 807	2 171 807	0	0
Závazky z obchodného styku v rámci podielovej účasti okrem záväzkov voči prepojeným účtovným jednotkám	0	0	0	0
Ostatné záväzky z obchodného styku	14 614 820	14 614 820	0	0
Čistá hodnota zákazky	0	0	0	0
Ostatné záväzky voči prepojeným účtovným jednotkám	25 000 000	0	25 000 000	0
Ostatné záväzky v rámci podielovej účasti okrem záväzkov voči prepojeným účtovným jednotkám	0	0	0	0
Ostatné dlhodobé záväzky	0	0	0	0
Dlhodobé prijaté preddavky	0	0	0	0
Dlhodobé zmenky na úhradu	0	0	0	0
Vydané dlhopisy	0	0	0	0
Iné dlhodobé záväzky	0	0	0	0
Závazky voči spoločníkom a združeniu	0	0	0	0
Závazky voči zamestnancom	859 570	859 570	0	0
Závazky zo sociálneho poistenia	641 192	641 192	0	0
Daňové záväzky a dotácie	155 019	155 019	0	0
Závazky z derivátových operácií	0	0	0	0
Iné záväzky	5 690	5 690	0	0
Spolu	43 448 098	18 448 098	25 000 000	0

K 31. decembru 2024 Spoločnosť vykázala pohľadávku zo skupinového účtu (cash-pooling) v celkovej výške 3 116 207 EUR (2023: pohľadávka 5 375 278 EUR).

Štruktúra záväzkov (okrem bankových úverov, pôžičiek a návratných finančných výpomocí, záväzkov zo sociálneho fondu, odloženého daňového záväzku a rezerv) podľa zostatkovej doby splatnosti k 31. decembru 2024 je uvedená v nasledujúcom prehľade:

10. Liabilities

Liabilities (except for bank loans, borrowings and returnable financial assistance, liabilities related to social fund, deferred tax liability and provisions) according to maturity are shown in the table below:

	31 Dec 2024 EUR	31 Dec 2023 EUR
Liabilities - overdue	2 198 147	3 351 873
Liabilities - due	16 249 951	16 823 157
	18 448 098	20 175 030

The structure of liabilities (except for bank loans, borrowings and returnable financial assistance, liabilities related to social fund, deferred tax liability and provisions), according to their remaining maturities as of 31 December 2024, is shown in the table below:

	Carrying value	Less than 1 year	1 - 5 years	More than 5 years
Trade liabilities to affiliated accounting entities	2 171 807	2 171 807	0	0
Trade liabilities within a participating interest, except for liabilities to affiliated accounting entities	0	0	0	0
Other trade liabilities	14 614 820	14 614 820	0	0
Net value of contract	0	0	0	0
Other liabilities to affiliated accounting entities	25 000 000	0	25 000 000	0
Other liabilities within a participating interest, except for liabilities to affiliated accounting entities	0	0	0	0
Other non-current liabilities	0	0	0	0
Long-term advance payments received	0	0	0	0
Long-term bills of exchange to be paid	0	0	0	0
Bonds issued	0	0	0	0
Other non-current liabilities	0	0	0	0
Liabilities to partners and association	0	0	0	0
Liabilities to employees	859 570	859 570	0	0
Liabilities related to social security	641 192	641 192	0	0
Tax liabilities and subsidies	155 019	155 019	0	0
Liabilities related to derivative transactions	0	0	0	0
Other liabilities	5 690	5 690	0	0
	43 448 098	18 448 098	25 000 000	0

As of 31 December 2024, the Company reported a receivable from the group account (cash-pooling) total of EUR 3 116 207 (2023: receivable EUR 5 375 278).

The structure of liabilities (except for bank loans, borrowings and returnable financial assistance, liabilities related to social fund, deferred tax liability and provisions) according to their remaining maturities as of 31 December 2024 is shown in the table below:

	Účtovná hodnota	Menej ako 1 rok	1 – 5 rokov	Viac ako 5 rokov
Závazky z obchodného styku voči prepojeným účtovným jednotkám	0	0	0	0
Závazky z obchodného styku v rámci podielovej účasti okrem záväzkov voči prepojeným účtovným jednotkám	0	0	0	0
Ostatné záväzky z obchodného styku	20 303 065	20 303 065	0	0
Čistá hodnota zákazky	0	0	0	0
Ostatné záväzky voči prepojeným účtovným jednotkám	41 375 278	-5 375 278	36 000 000	0
Ostatné záväzky v rámci podielovej účasti okrem záväzkov voči prepojeným účtovným jednotkám	0	0	0	0
Ostatné dlhodobé záväzky	0	0	0	0
Dlhodobé prijaté preddavky	0	0	0	0
Dlhodobé zmenky na úhradu	0	0	0	0
Vydané dlhopisy	0	0	0	0
Iné dlhodobé záväzky	0	0	0	0
Závazky voči spoločníkom a združeniu	0	0	0	0
Závazky voči zamestnancom	807 546	807 546	0	0
Závazky zo sociálneho poistenia	591 240	591 240	0	0
Daňové záväzky a dotácie	788 749	788 749	0	0
Závazky z derivátových operácií	0	0	0	0
Iné záväzky	5 949	5 949	0	0
Spolu	63 871 827	17 121 271	36 000 000	0

11. Odložený daňový záväzok

Výpočet odloženého daňového záväzku je uvedený v nasledujúcom prehľade:

	31.12.2024 EUR	31.12.2023 EUR
Dočasné rozdiely medzi účtovnou hodnotou majetku a účtovnou hodnotou záväzkov a ich daňovou základňou		
– odpočítateľné	-6 461 902	-5 524 319
– zdaniteľné	27 190 387	24 280 625
Možnosť umorovať daňovú stratu v budúcnosti	0	0
Nevyužitá daňová odpočty a iné daňové nároky	0	0
Sadzba dane z príjmov (v %)	21	21
Odložený daňový záväzok	4 088 068	2 861 338

Stav k 31. decembru 2024	4 088 068
Stav k 31. decembru 2023	2 861 338
Zmena	1 226 730
z toho:	
– zaúčtované do výsledku hospodárenia	1 226 730

	Carrying value	Less than 1 year	1 - 5 years	More than 5 years
Trade liabilities to affiliated accounting entities	0	0	0	0
Trade liabilities within a participating interest, except for liabilities to affiliated accounting entities	0	0	0	0
Other trade liabilities	20 303 065	20 303 065	0	0
Net value of contract	0	0	0	0
Other liabilities to affiliated accounting entities	41 375 278	-5 375 278	36 000 000	0
Other liabilities within a participating interest, except for liabilities to affiliated accounting entities	0	0	0	0
Other non-current liabilities	0	0	0	0
Long-term advance payments received	0	0	0	0
Long-term bills of exchange to be paid	0	0	0	0
Bonds issued	0	0	0	0
Other non-current liabilities	0	0	0	0
Liabilities to partners and association	0	0	0	0
Liabilities to employees	807 546	807 546	0	0
Liabilities related to social security	591 240	591 240	0	0
Tax liabilities and subsidies	788 749	788 749	0	0
Liabilities related to derivative	0	0	0	0
Other liabilities	5 949	5 949	0	0
	63 871 827	17 121 271	36 000 000	0

11. Deferred tax liability

The calculation of the deferred tax liability is presented in the table below:

	31 Dec 2024 EUR	31 Dec 2023 EUR
Temporary differences between the carrying value of assets and carrying value of liabilities and their tax base, of which:		
– deductible	-6 461 902	-5 524 319
– taxable	27 190 387	24 280 625
Tax losses carried forward for future periods	0	0
Unused tax deductions and other tax claims	0	0
Income tax rate (in %)	21	21
Deferred tax liability	20 728 506	3 938 824

Balance as at 31 December 2024	4 088 068
Balance as at 31 December 2023	2 861 338
Change	1 226 730
including:	
– recorded in profit/loss	1 226 730

12. Sociálny fond

Tvorba a čerpanie sociálneho fondu v priebehu účtovného obdobia sú znázomené v nasledujúcom prehľade:

Názov položky	Bežné účtovné obdobie	Bezprostredne predchádzajúce účtovné obdobie
Začiatočný stav sociálneho fondu	58 381	24 827
Tvorba sociálneho fondu na ťarchu nákladov	236 527	218 900
Tvorba sociálneho fondu zo zisku		
Ostatná tvorba sociálneho fondu		
Tvorba sociálneho fondu spolu	236 527	218 900
Čerpanie sociálneho fondu	-223 976	-185 346
Konečný zostatok sociálneho fondu	70 932	58 381

Časť sociálneho fondu sa podľa zákona o sociálnom fonde tvorí povinne na ťarchu nákladov a časť sa môže vytvárať zo zisku. Sociálny fond sa podľa zákona o sociálnom fonde čerpá na sociálne, zdravotné, rekreačné a iné potreby zamestnancov.

13. Pôžičky a návratné finančné výpomoci

Spoločnosť obdržala dlhodobú úročenú pôžičku od svojej materskej účtovnej jednotky:

Názov položky	Mena	Úrok p. a. v %	Dátum splatnosti	Suma istiny v príslušnej mene za bežné účtovné obdobie	Suma istiny v eurách za bežné účtovné obdobie	Suma istiny v príslušnej mene za bezprostredne predchádzajúce účtovné obdobie
Dlhodobé pôžičky						
Pôžička Vetropack Holding AG	EUR	3M Euribor+3 %	31.12.2025	10 000 000	10 000 000	10 000 000
Pôžička Vetropack Holding AG	EUR	3M Euribor+3,26%	31.7.2025	6 000 000	6 000 000	6 000 000
Pôžička Vetropack Holding AG	EUR	6M Euribor+1,133	31.12.2027	9 000 000	9 000 000	9 000 000
Krátkodobé pôžičky						
Spolu				25 000 000	25 000 000	25 000 000

	31.12.2024 EUR	31.12.2023 EUR
Zostatková doba splatnosti do 1 roka	16 000 000	0
Zostatková doba splatnosti 1 až 5 rokov	9 000 000	36 000 000
Spolu	25 000 000	36 000 000

12. Social fund

The creation and drawing from the social fund during the accounting period are presented in the table below:

Item	Current accounting period	Immediately preceding accounting period
Opening balance of social fund	58 381	24 827
Creation of social fund against expenses	236 527	218 900
Creation of social fund from profit		
Other creation of social fund		
Total creation of social fund	236 527	218 900
Use of social fund	-223 976	-185 346
Closing balance of social fund	70 932	58 381

According to the Act on the Social Fund, part of the social fund must be created against expenses and part can be created from retained earnings. According to the Act on the Social Fund, the social fund is used to satisfy social health, recreation, and other needs of employees.

13. Borrowings and returnable financial assistance

Information on bank loans, interest-bearing borrowings and short-term financial borrowings:

Item	Currency	Interest p.a. in %	Maturity date	Amount of principal in currency for current accounting period	Amount of principal in EUR for current accounting period	Amount of principal in currency for immediately preceding accounting period
Long-term bank loans						
Pôžička Vetropack Holding AG	EUR	3M Euribor+3 %	31.12.2025	10 000 000	10 000 000	10 000 000
Pôžička Vetropack Holding AG	EUR	3M Euribor+3,26%	31.7.2025	6 000 000	6 000 000	6 000 000
Pôžička Vetropack Holding AG	EUR	6M Euribor+1,133	31.12.2027	9 000 000	9 000 000	9 000 000
Krátkodobé pôžičky						
Spolu				25 000 000	25 000 000	25 000 000

	31 Dec 2024 EUR	31 Dec 2023 EUR
Remaining maturity of up to 1 year	16 000 000	0
Remaining maturity of 1-5 years	9 000 000	36 000 000
Total	25 000 000	36 000 000

14. Časové rozlíšenie

Informácie o významných položkách časového rozlíšenia na strane pasív

Názov položky	Bežné účtovné obdobie	Bezprostredne predchádzajúce účtovné obdobie
Výdavky budúcich období dlhodobé, z toho:	0	0
Výdavky budúcich období krátkodobé, z toho:	0	0
Ostatné	0	0
Výnosy budúcich období dlhodobé, z toho:	0	0
Dotácia z recyklačného fondu		
Výnosy budúcich období krátkodobé, z toho:	823 660	1 555 887
Nespotrebované poisťné		
Emisné kvóty	823 660	1 555 887
Spolu	823 660	1 555 887

F. INFORMÁCIE O DANIACH Z PRÍJMOV

Prevod od teoretickej dane z príjmov k vykázanej dani z príjmov je uvedený v nasledujúcom prehľade:

Názov položky	Bežné účtovné obdobie			Bezprostredne predchádzajúce účtovné obdobie		
	Základ dane	Daň	Daň v %	Základ dane	Daň	Daň v %
Výsledok hospodárenia pred zdanením, z toho:	6 264 159	x	x	5 125 405	x	x
teoretická daň	x	1 315 473	21	x	1 076 335	21
Daňovo neuznané náklady	3 643 454	765 125	12	4 953 186	1 040 169	20
Výnosy nepodliehajúce dani	-6 461 902	-1 356 999	-22	-5 524 319	-1 160 107	-23
Vplyv nevykázanej odloženej daňovej pohľadávky	0	0	0	0	0	0
Umorenie daňovej straty	0	0	0	0	0	0
Zmena sadzby dane	0		0	0	0	0
Spolu	3 445 711	723 599	12	4 554 271	956 397	19
Splatná daň z príjmov	x	723 599	12	x	956 397	19
Odložená daň z príjmov	x	1 226 730	20	x	244 356	5
Celková daň z príjmov	x	1 950 329	31	x	1 200 753	23

14. Accruals/deferrals

The structure of accruals/deferrals is presented in the table below:

Item	Current accounting period	Immediately preceding accounting period
Accrued expenses - long-term, of which:	0	0
Accrued expenses - short-term, of which:	0	0
Other	0	0
Deferred income - long-term, of which:	0	0
Subsidies from Recycling fund		0
Deferred income - short-term, of which:	823 660	1 555 887
Unused premiums		
Emission quotas	823 660	1 555 887
Total	823 660	1 555 887

F. INFORMATION ON INCOME TAXES

Information on income tax:

Item	Current accounting period			Immediately preceding accounting period		
	Tax base	Tax	Tax in %	Tax base	Tax	Tax in %
Profit/loss before tax, of which:	6 264 159	x	x	5 125 405	x	x
Theoretical tax	x	1 315 473	21	x	1 076 335	21
Tax non-deductible expenses	3 643 454	765 125	12	4 953 186	1 040 169	20
Non-taxed income	-6 461 902	-1 356 999	-22	-5 524 319	-1 160 107	-23
Impact of non-disclosed deferred tax asset	0	0	0	0	0	0
Tax losses carried forward	0	0	0	0	0	0
Change in tax rate	0		0	0	0	0
Total	3 445 711	723 599	12	4 554 271	956 397	19
Current income tax	x	723 599	12	x	956 397	19
Deferred income tax	x	1 226 730	20	x	244 356	5
Total income tax	x	1 950 329	31	x	1 200 753	23

	EUR	EUR
Suma odloženej daňovej pohľadávky účtovanej ako náklad alebo výnos vyplývajúca zo zmeny sadzby dane z príjmov	0	0
Suma odloženého daňového záväzku účtovaného ako náklad alebo výnos vyplývajúci zo zmeny sadzby dane z príjmov	0	0
Suma odloženej daňovej pohľadávky týkajúca sa umorenia daňovej straty, nevyužitých daňových odpočtov a iných nárokov, ako aj dočasných rozdielov predchádzajúcich účtovných období, ku ktorým sa v predchádzajúcich účtovných obdobiach odložená daňová pohľadávka neúčtovala	0	0
Suma odloženého daňového záväzku, ktorý vznikol z dôvodu neúčtovania tej časti odloženej daňovej pohľadávky v bežnom účtovnom období, o ktorej sa účtovalo v predchádzajúcich účtovných obdobiach	0	0
Suma neuplatneného umorenia daňovej straty, nevyužitých daňových odpočtov a iných nárokov a odpočítateľných dočasných rozdielov, ku ktorým nebola účtovaná odložená daňová pohľadávka	0	0
Suma odloženej dani z príjmov, ktorá sa vzťahuje na položky účtované priamo na účty vlastného imania bez účtovania na účty nákladov a výnosov	0	0

Sadzba dane z príjmov v Slovenskej republike je 21 % (v roku 2023: 21 %).

G. INFORMÁCIE O POLOŽKÁCH VÝKAZU ZISKOV A STRÁT

1. Tržby za vlastné výkony a tovar

Tržby za vlastné výkony a tovar podľa jednotlivých segmentov, t. j. podľa typov výrobkov a služieb, a podľa hlavných teritórií sú uvedené v nasledujúcom prehľade:

Oblasť odbytu	Obalové sklo		Služby		Tovar	
	Bežné účtovné obdobie	Bezprostredne predchádzajúce účtovné obdobie	Bežné účtovné obdobie	Bezprostredne predchádzajúce účtovné obdobie	Bežné účtovné obdobie	Bezprostredne predchádzajúce účtovné obdobie
Slovenská republika	19 089 484	20 630 853	33 462	260 701	7 729 688	8 410 702
Česká republika	11 248 224	13 457 538	175 987	94 087	7 985	10 353
Maďarsko	9 285 836	11 509 779	0	0	82 710	3 964
Taliansko	4 447 550	2 479 698	0	0	0	0
Švajčiarsko	4 046 915	17 512 335	240 931	308 763	0	14 606
Rakúsko	6 442 581	3 867 769	3 005	5 538	3 301	0
Iné	47 029 404	26 757 210	26 647	2 131	12 438	385
Spolu	101 589 994	96 215 182	480 032	671 220	7 836 123	8 440 010

	EUR	EUR
Total deferred tax asset recognised as income or expense arising from change in income tax rate	0	0
Total deferred tax liability recognised as income or expense arising from change in income tax rate	0	0
Total deferred tax asset in respect of tax loss carry-forward, unused tax credits and other tax claims, as well as temporary differences from previous accounting periods in respect of which a deferred tax asset was not recognized in the previous accounting periods	0	0
Total deferred tax liability arising from part of a deferred tax asset not recognized in the current accounting period, which was recognized in previous accounting periods	0	0
Total tax losses carried forward, unused tax deductions and other tax claims and deductible temporary differences in respect of which a deferred tax asset was not recognized	0	0
Total deferred income tax relating to items recognised directly to equity accounts without being recognised in expense or income accounts	0	0

The income tax rate in the Slovak Republic is 21% (2023: 21%)

G. INFORMATION ON INCOME STATEMENT ITEMS

1. Revenue from own work and merchandise

Revenue from own work and merchandise according to the individual segments, i.e., types of products and services, is presented in the table below:

Territory	Packing glass		Services		Merchandise	
	Current accounting period	Immediately preceding accounting period	Current accounting period	Immediately preceding accounting period	Current accounting period	Immediately preceding accounting period
Slovak Republic	19 089 484	20 630 853	33 462	260 701	7 729 688	8 410 702
Czech Republic	11 248 224	13 457 538	175 987	94 087	7 985	10 353
Hungary	9 285 836	11 509 779	0	0	82 710	3 964
Italy	4 447 550	2 479 698	0	0	0	0
Switzerland	4 046 915	17 512 335	240 931	308 763	0	14 606
Austria	6 442 581	3 867 769	3 005	5 538	3 301	0
Other	47 029 404	26 757 210	26 647	2 131	12 438	385
Total	101 589 994	96 215 182	480 032	671 220	7 836 123	8 440 010

Údaje o zmene stavu vnútro podnikových zásob

Informácie o zmene stavu vnútroorganizačných zásob Podľa GL

Názov položky	Bežné účtovné obdobie	Bezprostredne predchádzajúce účtovné obdobie		Zmena stavu vnútroorganizačných zásob	
	Konečný zostatok	Konečný zostatok	Začiatkový stav	Bežné účtovné obdobie	Bezprostredne predchádzajúce účtovné
Nedokončená výroba a polotovary vlastnej výroby	489 397	736 501	214 587	-247 104	521 914
Výrobky	15 494 489	16 728 139	9 935 016	-1 233 650	6 793 123
Spolu	15 983 886	17 464 640	10 149 603	-1 480 754	7 315 037
Manká a škody	x	x	x	-447 803	-339 767
Reprezentačné	x	x	x	0	0
Dary	x	x	x	0	0
Iné	x	x	x	0	0
Zmena stavu vnútroorganizačných zásob vo výkaze ziskov a strát	x	x	x	-1 928 557	6 975 270

Rozdiel je spôsobený tým, že niektoré položky sa podľa slovenských právnych predpisov neúčtujú prostredníctvom zmeny stavu, ale priamo na príslušné iné účty nákladov a výnosov.

Aktivácia nákladov a výnosov z hospodárskej činnosti, finančnej činnosti a mimoriadnej činnosti

Informácie o výnosoch pri aktivácii nákladov a o výnosoch z hospodárskej činnosti, finančnej činnosti a mimoriadnej činnosti

Názov položky	Bežné účtovné obdobie	Bezprostredne predchádzajúce účtovné obdobie
Ostatné významné položky výnosov z hospodárskej činnosti, z toho:	4 183 366	4 813 456
Dotácie z recyklačného fondu	0	0
Emisné kvóty	0	0
Obalový materiál	78 467	13 655
Ostatný materiál	76 333	68 937
Zúčt. emisných kvot	3 896 263	4 406 390
Inventúrne prebytky	25 530	28 680
Ostatné (Štátna kompenzácia energeticky náročným podnikom)	106 773	295 794
Finančné výnosy, z toho:	96 788	102 860
<i>Kurzové zisky, z toho:</i>	<i>96 788</i>	<i>102 860</i>
kurzové zisky ku dňu, ku ktorému sa zostavuje účtovná zvierka	11 610	10 607
<i>Ostatné významné položky finančných výnosov, z toho:</i>		
Mimoriadne výnosy, z toho:		

Details of changes in own inventory

Information on changes in own inventory:

Item	Current accounting period	Immediately preceding accounting period		Changes in inventory	
	Closing balance	Closing balance	Opening balance	Current accounting period	Immediately preceding accounting period
Work in progress and semi-finished products	489 397	736 501	214 587	-247 104	521 914
Finished goods	15 494 489	16 728 139	9 935 016	-1 233 650	6 793 123
Total	15 983 886	17 464 640	10 149 603	-1 480 754	7 315 037
Shortages and damage	x	x	x	-447 803	-339 767
Representation costs	x	x	x	0	0
Gifts	x	x	x	0	0
Other	x	x	x	0	0
Change of internal inventory	x	x	x	-1 928 557	6 975 270

The reason for the difference between the Balance Sheet and the Income Statement is that, according to Slovak legislation, certain items are not accounted for as a change in inventory, but are directly recorded in other expense and income accounts instead.

Capitalization and operating income, financial income and extraordinary income

Information on capitalized costs, operating income, financial income and extraordinary income:

Item	Current accounting period	Immediately preceding accounting period
Other significant items of operating income, of which:	4 183 366	4 813 456
Subsidies from Recycling fund	0	0
Emission quotas	0	0
Packing material	78 467	13 655
Other material	76 333	68 937
Emission quotas settlement	3 896 263	4 406 390
Inventory surplus	25 530	28 680
Other (Energy usage compensation)	106 773	295 794
Financial income, of which:	96 788	102 860
<i>Exchange rate gains, of which:</i>	<i>96 788</i>	<i>102 860</i>
Exchange rate gains as at balance sheet date	11 610	10 607
<i>Other significant items of financial income, of which:</i>		
Income from the sales of emissions quotas		
Interest income		
Other financial income		
Extraordinary income, of which:		

Náklady

Informácie o nákladoch

Názov položky	Bežné účtovné obdobie	Bezprostredne predchádzajúce účtovné obdobie
Náklady za poskytnuté služby, z toho:	18 362 758	15 691 764
Náklady voči audítorovi, auditorskej spoločnosti, z toho:	27 834	27 834
náklady za overenie individuálnej účtovnej zvierky	34 961	27 834
iné uisťovanie auditorské služby	0	0
súvisiace auditorské služby		
daňové poradenstvo	14 720	
ostatné neauditorské služby		
Preprava výrobkov	6 828 118	4 486 242
Koncernové náklady (poradenstvo, licencie, záruky atď.)	4 436 457	4 866 941
Opravy a údržba	2 381 508	1 677 761
Vodné, stočné, likvidácia odpadu, upratovacie práce	1 219 578	1 719 163
Nájomné, leasing	951 993	430 196
Náklady na provízie	1 081 693	899 257
Technické konzultácie	246 397	613 552
Náklady k formám	0	0
Logistické služby	1 615	1 193
Poradenstvo, certifikácie	5 702	60 577
Telefónne a poštové poplatky	47 834	50 588
Cestovné	26 026	45 759
Reprezentačné	45 471	39 761
Služby súvisiace s informačnými systémami	23 323	20 445
Ostatné (stravovanie, energie, clo, interná doprava atď.)	1 039 209	752 495
Ostatné významné položky nákladov z hospodárskej činnosti, z toho:	5 232 331	5 338 419
Manká a škody	447 803	339 767
Spotreba emisných kvót	4 214 375	4 651 640
Poistné	386 068	354 406
Reklamácie z nekvality	154 540	-34 108

Expenses

Information on expenses:

Item	Current accounting period	Immediately preceding accounting period
Cost of services provided, of which:	18 362 758	15 691 764
Costs related to auditor, audit company, of which:	27 834	27 834
costs related to the audit of financial statements	34 961	27 834
other assurance services	0	0
related audit services		
tax advisory	14 720	
other non-audit services		
Transport of goods	6 828 118	4 486 242
Intragroup expenses (advisory, licenses, guarantees, etc.)	4 436 457	4 866 941
Repair and maintenance	2 381 508	1 677 761
Water, sewage, waste disposal, cleaning services	1 219 578	1 719 163
Rent, leasing	951 993	430 196
Commission	1 081 693	899 257
Technical consultation	246 397	613 552
Cost related to forms	0	0
Logistic services	1 615	1 193
Advisory, certifications	5 702	60 577
Phone and postal services	47 834	50 588
Travel expense	26 026	45 759
Representation	45 471	39 761
IT services	23 323	20 445
Other (meals, custom duty, transport)	1 039 209	752 495
Other significant items of operating expenses, of which:	5 232 331	5 338 419
Shortages and damages	447 803	339 767
Emission quotas consumption	4 214 375	4 651 640
Insurance	386 068	354 406
Claims	154 540	-34 108

Dary	10 500	5 500
Iné	19 045	21 214
Finančné náklady, z toho:	2 240 745	2 353 170
<i>Kurzové straty, z toho:</i>	131 042	163 751
kurzové straty ku dňu, ku ktorému sa zostavuje účtovná závierka	804	27 282
Ostatné významné položky finančných nákladov, z toho:	2 109 703	2 189 419
Nákladové úroky	2 090 319	2 165 849
Bankové poplatky	19 384	23 570
Strata zo spreneverených emisných kvót	0	0
Iné	0	0
Osobné náklady	17 309 714	15 839 914
Mzdy	11 708 353	10 641 288
Sociálne poistenie	2 942 014	2 748 865
Zdravotné poistenie	1 347 128	1 105 658
Sociálne zabezpečenie	1 312 219	1 344 103

Informácie o čistom obrate

Názov položky	Bežné účtovné obdobie	Bezprostredne predchádzajúce účtovné obdobie
Tržby za vlastné výrobky	104 587 569	96 215 182
Tržby z predaja služieb	422 727	671 220
Tržby za tovar	7 844 818	8 440 010
Čistý obrat celkom	112 855 114	105 326 412

H. INFORMÁCIE O INÝCH AKTÍVACH A INÝCH PASÍVACH

1. Podmienené záväzky

Spoločnosť má nasledujúce podmienené záväzky, ktoré sa nesledujú v bežnom účtovníctve a neuvádzajú sa v súvahe:

Spoločnosť vystavila platobnú bankovú záruku bankou UniCredit bank, a.s. vo výške 89 242,56 EUR s platnosťou do 1. marca 2025. Beneficiantom je spoločnosť SIGNUM Ltd, spol. s r.o. Vranov nad Topľou.

Vzhľadom na to, že mnohé oblasti slovenského daňového práva doteraz neboli dostatočne overené praxou, existuje neistota v tom, ako ich budú daňové orgány aplikovať. Mieru tejto neistoty nie je možné kvantifikovať a zanikne až potom, keď budú k dispozícii právne precedensy, prípadne oficiálne interpretácie príslušných orgánov. Vedenie Spoločnosti si nie je vedomé žiadnych okolností, v dôsledku ktorých by jej vznikol významný náklad.

Gifts	10 500	5 500
Other	19 045	21 214
Financial expenses, of which:	2 240 745	2 353 170
<i>Exchange rate losses, of which:</i>	131 042	163 751
Exchange rate losses as at balance sheet date	804	27 282
Other significant items of financial expenses, of which:	2 109 703	2 189 419
Interest expense	2 090 319	2 165 849
Bank charges	19 384	23 570
Loss of misappropriated emission quotas	0	0
Other	0	0
Personnel expenses	17 309 714	15 839 914
Wages	11 708 353	10 641 288
Social insurance	2 942 014	2 748 865
Health insurance	1 347 128	1 105 658
Social security	1 312 219	1 344 103

Information on net turnover:

Item	Current accounting period	Immediately preceding accounting period
Revenues from own products	104 587 569	96 215 182
Revenues from services provided	422 727	671 220
Revenues from merchandise	7 844 818	8 440 010
Total net turnover	112 855 114	105 326 412

H. INFORMATION ON OFF-BALANCE SHEET ASSETS AND OFF-BALANCE SHEET LIABILITIES

1. Contingent liabilities

The Company has the following contingent liabilities, which are not recorded in the accounting books and are not recognized in balance sheet:

– The Company issued payment bank guarantee by UniCredit bank, a.s. in the amount of EUR 89 242,56 with maturity date as at 1 March 2025. Beneficiary is the company SIGNOM Ltd, spol. s r.o. Vranov nad Toplou.

Many parts of Slovak tax legislation remain untested in practice and there is uncertainty about the interpretation that the tax authorities may apply in a number of areas. The effect of this uncertainty cannot be quantified and will only be resolved when legislative precedents are set or when official interpretations of the authorities are available. Management is not aware of any circumstances that would cause any significant costs for the Company.

2. Ostatné finančné povinnosti

Ostatné finančné povinnosti, ktoré sa nesledujú v bežnom účtovníctve a neuvádzajú v súvahe, sú tieto:

Spoločnosť má v nájme (operatívny prenájom) osobné automobily a drobný hmotný majetok od tretej osoby. Ročné náklady na nájomné sú približne 347 253 EUR.

Spoločnosť má s materskou spoločnosťou uzatvorenú licenčnú zmluvu na používanie obchodnej značky a loga. Poplatok za používanie obchodnej značky je stanovený vo výške 2% z čistého obratu voči tretím osobám.

3. Najatý majetok

Spoločnosť má v nájme (operatívny prenájom) osobné automobily, drobný hmotný majetok a skladové priestory od tretích osôb. Nájomné zmluvy týkajúce sa nájmu osobných automobilov boli uzavreté na dobu 60 mesiacov s platnosťou do roku 2025.

4. Prenajatý majetok

Spoločnosť prenajíma časť administratívnych, skladových a nebytových priestorov v celkovej výmere 1 356 m² a záhradky o celkovej výmere 2 400 m² tretím osobám. Ročné výnosy z nájomného sú približne 12 999 EUR. Nájomné zmluvy sú uzatvorené na dobu neurčitú.

I. INFORMÁCIE O SKUTOČNOSTIACH, KTORÉ NASTALI PO DNI, KU KTORÉMU SA ZOSTAVUJE ÚČTOVNÁ ZÁVIERKA, DO DŇA ZOSTAVENIA ÚČTOVNEJ ZÁVIERKY

Po 31. decembri 2024 nenastali žiadne udalosti majúce významný vplyv na verné zobrazenie skutočností, ktoré sú predmetom účtovníctva.

J. INFORMÁCIE O EKONOMICKÝCH VZŤAHOCH ÚČTOVNEJ JEDNOTKY A SPRIAZNENÝCH OSÔB

Spriaznenými osobami Spoločnosti sú spriaznené účtovné jednotky v skupine, ako aj ich štatutárne orgány, riaditelia a výkonní riaditelia. Najvyššou kontrolujúcou účtovnou jednotkou je spoločnosť Vetropack Holding S.A.

Spoločnosť ďalej považuje za spriaznené strany nasledovné spoločnosti:

Vetropack Holding Ltd

Vetropack AG

Vetropack VMG Kyjov

Vetroconsult AG

Müller+Krempel AG

Müller+Krempel SA

Vetroreal AG

Vetropack SA

Vetropack Austria GmbH

VETROPACK MORAVIA GLASS, akciová spoločnosť

Vetropack Straža d.d.

PrJSC Vetropack Gostomel Glass Factory

Vetropack Italia S.r.l.

Vetropack Chisinau S.A.

Uvedené údaje sú v tisícoch EUR.

2. Other financial commitments

Other financial commitments, which are not recorded in the accounting books and are not recognized in balance sheet, are as follows:

The Company leases (operating lease) personal cars and low low-value non-current tangible assets from a third party. Annual leasing costs amount to approximately EUR 347 253.

The Company entered into a license agreement with its parent company for the use of the trademark and logo. The license fee for the use of the trademark is calculated as 2% of the net sales to the third parties.

3. Leasehold property

The Company leases (operating lease) personal cars, low-value non-current assets and warehouse premises from a third party. Lease contracts related to leasing of personal cars were concluded for a period of 60 months and will expire in 2025.

4. Property leased to other parties

The Company leases part of its administrative, warehouse and non-residential premises with a total area of 1 356 m² and gardens with a total area of 2 400 m² to third parties. Annual leasing income is approximately EUR 12 999. Lease contracts were concluded for an indefinite period of time.

I. INFORMATION ON EVENTS OCCURRING BETWEEN THE BALANCE SHEET DATE AND THE DATE OF PREPARATION OF THE FINANCIAL STATEMENTS

No events with a material impact on the true and fair presentation of facts subject to the accounting occurred after 31 December 2024.

J. INFORMATION ON THE ACCOUNTING ENTITY'S TRANSACTIONS WITH RELATED PARTIES

Parties related to the Company are related accounting entities within the Group, as well as executive directors. The ultimate parent is Vetropack Holding S.A.

The Company further considers following parties as related:

Vetropack Holding Ltd

Vetropack AG

Vetroconsult AG

Müller+Krempel AG

Müller+Krempel SA

Vetroreal AG

Vetropack SA

Vetropack Austria GmbH

VETROPACK MORAVIA GLASS, akciová společnost

Vetropack Straža d.d.

PrJSC Vetropack Gostomel Glass Factory

Vetropack Italia S.r.l.

Vetropack Chisinau S.A.

Transactions are presented in thousands euros.

Transakcie s materskou účtovnou jednotkou

Spoločnosť uskutočnila nasledujúce transakcie s materskou účtovnou jednotkou:

	31.12.2024	31.12.2023
	tisíc EUR	tisíc EUR
Nákup konzultačných a poradenských služieb (vrátane manažérskych poplatkov a interného auditu)	2 796	3 216
Trade mark licence, technical services	1 795	2 141
Úroky z pôžičky	2 090	2 166
Nákupy spolu	6 681	7 523

	31.12.2024	31.12.2023
	tisíc EUR	tisíc EUR
Prijatie dlhodobej pôžičky od materskej účtovnej jednotky	15 000	0
Splátka prijatej dlhodobej pôžičky od materskej účtovnej jednotky	26 000	

Majetok a záväzky z transakcií s materskou účtovnou jednotkou sú uvedené v nasledujúcom prehľade:

	31.12.2024	31.12.2023
	tisíc EUR	tisíc EUR
Pohľadávky z obchodného styku	198	211
Cash-pooling	3 116	5 375
Majetok spolu	3 314	5 586

	31.12.2024	31.12.2023
	tisíc EUR	tisíc EUR
Prijaté pôžičky	25 000	36 000
Cash-pooling	0	0
Záväzky z obchodného styku	0	1 734
Záväzky spolu	25 000	37 734

Transakcie s ostatnými spriaznenými osobami COGNOS

Spoločnosť uskutočnila nasledujúce transakcie s ostatnými spriaznenými osobami:

	31.12.2024	31.12.2023
	tisíc EUR	tisíc EUR
Tržby z predaja vlastných výrobkov, tovaru a služieb	29 543	22 344
Ostatné predaje	1 536	1 320
Výnosy spolu	31 079	23 664

	31.12.2024	31.12.2023
	tisíc EUR	tisíc EUR
Provízie, prepravné náklady	1 016	920
Nákup materiálu	473	1 229
Nákup tovaru	7 498	8 316
Nákup foriem	458	371
Nákup konzultačných a poradenských služieb	68	81
Nákup baliaceho materiálu	1 237	790
Nákup majetku	141	0
Ostatné nákupy	30	45
Nákupy spolu	10 921	11 752

Majetok a záväzky z transakcií s ostatnými spriaznenými osobami sú uvedené v nasledujúcom prehľade:

	31.12.2024	31.12.2023
	tisíc EUR	tisíc EUR
Pohľadávky z obchodného styku	5 365	4 139
Majetok spolu	5 365	4 139

	31.12.2024	31.12.2023
	tisíc EUR	tisíc EUR
Záväzky z obchodného styku	2 302	2 739
Záväzky spolu	2 302	2 739

Transactions with the parent entity

The Company carried out the following transactions with the parent accounting entity:

	31 Dec 2024 thousand EUR	31 Dec 2023 thousand EUR
Purchase of consulting and advisory services (including management fees and internal audit)	2 796	3 216
Trade mark licence, technical services	1 795	2 141
Interest from loan	2 090	2 166
Total purchases	6 681	7 523
	31 Dec 2024 thousand EUR	31 Dec 2023 thousand EUR
Long-term borrowing received from parent company	15 000	0
Repayment of long-term borrowing from parent company	26 000	

Assets and liabilities related to transactions with the parent entity are shown in the table below:

	31 Dec 2024 thousand EUR	31 Dec 2023 thousand EUR
Trade receivables	198	211
Cashpooling	3 116	5 375
Total assets	3 314	5 586
	31 Dec 2024 thousand EUR	31 Dec 2023 thousand EUR
Borrowings received	25 000	36 000
Cashpooling	0	0
Trade payables	0	1 734
Total liabilities	25 000	37 734

Transactions with other related parties

The Company carried out the following transactions with other related parties:

	31 Dec 2024 thousand EUR	31 Dec 2023 thousand EUR
Revenues from sale of own work, merchandise and services	29 543	22 344
Other sales	1 536	1 320
Total income	31 079	23 664

	31 Dec 2024 thousand EUR	31 Dec 2023 thousand EUR
Commissions, transport fees	1 016	920
Purchase of material	473	1 229
Purchase of merchandise	7 498	8 316
Purchase of forms	458	371
Purchase of consulting and advisory services	68	81
Purchase of packing material	1 237	790
Purchase of property	141	0
Other purchases	30	45
Total purchases	10 921	11 752

Assets and liabilities related to transactions with subsidiary entities are shown in the table below:

	31 Dec 2024 thousand EUR	31 Dec 2023 thousand EUR
Trade receivables	5 365	4 139
Total assets	5 365	4 139
	31 Dec 2024 thousand EUR	31 Dec 2023 thousand EUR
Trade payables	2 302	2 739
Total liabilities	2 302	2 739

K. INFORMÁCIE O PRÍJMOCH A VÝHODÁCH ČLENOV ŠTATUTÁRNÝCH ORGÁNOV, DOZORNÝCH ORGÁNOV A INÝCH ORGÁNOV ÚČTOVNEJ JEDNOTKY

Členovia štatutárnych a dozorných orgánov Spoločnosti nepoberali v roku 2024 a 2023 žiadne odmeny za svoju činnosť v týchto orgánoch.

L. PREHĽAD O POHYBE VLASTNÉHO IMANIA

Prehľad o pohybe vlastného imania v priebehu účtovného obdobia je uvedený v nasledujúcom prehľade:

Položka vlastného imania	Bežné účtovné obdobie				Stav na konci účtovného obdobia
	Stav na začiatku účtovného obdobia	Prírastky	Úbytky	Presuny	
Základné imanie	16 596 959				16 596 959
Vlastné akcie a vlastné obchodné podiely	0				0
Zmena základného imania	0				0
Pohľadávky za upísané vlastné imanie	0				0
Emisné ážio	0				0
Ostatné kapitálové fondy	0				0
Zákonný rezervný fond (nedeliteľný fond) z kapitálových vkladov	1 659 696				1 659 696
Oceňovacie rozdiely z precenenia majetku a záväzkov	0				0
Oceňovacie rozdiely z kapitálových účastí	0				0
Oceňovacie rozdiely z precenenia pri zlúčení, splnutí a rozdelení	0				0
Zákonný rezervný fond	0				0
Nedeliteľný fond	0				0
Štatutárne fondy a ostatné fondy	0				0
Nerozdelený zisk minulých rokov	23 702 976	-30 149		3 954 802	27 627 628
Neuhradená strata minulých rokov	0				0
Výsledok hospodárenia bežného účtovného obdobia	3 922 616	4 283 682		-3 922 616	4 283 682
Vyplatené dividendy	0				0
Ostatné položky vlastného imania	0				0
Účet 491 – Vlastné imanie fyzickej osoby – podnikateľa	0				0

Položka vlastného imania	Bezprostredne predchádzajúce účtovné obdobie				Stav na konci účtovného obdobia
	Stav na začiatku účtovného obdobia	Prírastky	Úbytky	Presuny	
Základné imanie	16 596 959				16 596 959
Vlastné akcie a vlastné obchodné podiely	0				0
Zmena základného imania	0				0
Pohľadávky za upísané vlastné imanie	0				0
Emisné ážio	0				0
Ostatné kapitálové fondy	0				0
Zákonný rezervný fond (nedeliteľný fond) z kapitálových vkladov	1 641 217			18 479	1 659 696
Oceňovacie rozdiely z precenenia majetku a záväzkov	0				0
Oceňovacie rozdiely z kapitálových účastí	0				0
Oceňovacie rozdiely z precenenia pri zlúčení, splnutí a rozdelení	0				0
Zákonný rezervný fond	0				0
Nedeliteľný fond	0				0
Štatutárne fondy a ostatné fondy	0				0
Nerozdelený zisk minulých rokov	20 619 172			3 083 805	23 702 976
Neuhradená strata minulých rokov	0				0
Výsledok hospodárenia bežného účtovného obdobia	3 102 284	3 922 616		-3 102 284	3 922 616
Vyplatené dividendy	0				0
Ostatné položky vlastného imania	0				0
Účet 491 – Vlastné imanie fyzickej osoby – podnikateľa	0				0

K. INFORMATION ON PAYMENTS AND BENEFITS TO MEMBERS OF THE ACCOUNTING ENTITY'S STATUTORY BODIES, SUPERVISORY BODIES AND OTHER BODIES

No payments to members of the Company's statutory and supervisory bodies for their activities for the Company were provided during 2024 and 2023.

L. INFORMATION ON CHANGES IN EQUITY

The information on changes in equity during financial year:

Equity Items	Current accounting period				
	Opening balance	Additions	Disposals	Transfers	Closing balance
Share capital	16 596 959				16 596 959
Own shares and interests	0				0
Change in share capital	0				0
Receivables for subscribed share capital	0				0
Share premium	0				0
Other capital funds	0				0
Legal reserve fund (non-distributable fund) from capital contributions	1 659 696				1 659 696
Assets and liabilities revaluation reserve	0				0
Investment revaluation reserve	0				0
Revaluation reserve for mergers and demergers	0				0
Legal reserve fund	0				0
Non-distributable fund	0				0
Statutory and other funds	0				0
Retained earnings from previous years	23 702 976	-30 149		3 954 802	27 627 629
Accumulated loss from previous years	0				0
Profit or loss for current accounting period	3 922 616	4 283 682		-3 922 616	4 283 682
Dividends paid	0				0
Other equity items	0				0
Account 491 - Equity of Natural Person - Entrepreneur	0				0

Equity Items	Immediately preceding accounting period				
	Opening balance	Additions	Disposals	Transfers	Closing balance
Share capital	16 596 959				16 596 959
Own shares and interests	0				0
Change in share capital	0				0
Receivables for subscribed share capital	0				0
Share premium	0				0
Other capital funds	0				0
Legal reserve fund (non-distributable fund) from capital contributions	1 641 217			18 479	1 659 696
Assets and liabilities revaluation reserve	0				0
Investment revaluation reserve	0				0
Revaluation reserve for mergers and demergers	0				0
Legal reserve fund	0				0
Non-distributable fund	0				0
Statutory and other funds	0				0
Retained earnings from previous years	20 619 172			3 083 805	23 702 977
Accumulated loss from previous years	0				0
Profit or loss for current accounting period	3 102 284	3 922 616		-3 102 284	3 922 616
Dividends paid	0				0
Other equity items	0				0
Account 491 - Equity of Natural Person - Entrepreneur	0				0

M. PREHLAD PEŇAŽNÝCH TOKOV K 31. DECEMBRU 2024

Prehľad o peňažných tokoch bol spracovaný nepriamou metódou.

N. Peňažné prostriedky

Peňažnými prostriedkami (angl. cash) sa rozumie peňažná hotovosť, ekvivalenty peňažnej hotovosti, peňažné prostriedky na bežných účtoch v bankách alebo pobočkách zahraničných bánk, kontokorentný účet a časť zostatku účtu peniaze na ceste, ktorý sa viaže k prevodu medzi bežným účtom a pokladnicou alebo medzi dvoma bankovými účtami.

O. Ekvivalenty peňažnej hotovosti

Peňažnými ekvivalentmi (angl. cash equivalents) sa rozumie krátkodobý finančný majetok zameniteľný za vopred známu sumu peňažných prostriedkov, pri ktorom nie je riziko výraznej zmeny jeho hodnoty v najbližších troch mesiacoch odo dňa, ku ktorému sa zostavuje účtovná závierka, napríklad termínované vklady na bankových účtoch, ktoré sú uložené najviac na trojmesačnú výpovednú lehotu, likvidné cenné papiere určené na obchodovanie, prioritné akcie obstarané účtovnou jednotkou, ktoré sú splatné do troch mesiacov odo dňa, ku ktorému sa zostavuje účtovná závierka.

M. CASH FLOW STATEMENT FOR THE YEAR ENDED 31 December 2024

The cash flow statement was prepared using the indirect method.

N. Cash

Cash is defined as cash on hand, equivalents of cash on hand, cash in current accounts in banks or branches of foreign banks, overdraft facility, and part of the balance of the cash in transit account tied to the transfer between the current account and petty cash or between two bank accounts.

O. Cash equivalents

Cash equivalents are defined as current financial assets that are readily convertible to a known amount of cash, which, as of the balance sheet date, do not entail the risk that their value will change considerably during the next three months, for example, term deposits in bank accounts with a maximum of a three-month notice, liquid securities held for trading, and priority shares acquired by the accounting entity, which are due within three months of the balance sheet date.

Prehľad o peňažných tokoch
(v EUR)

Označenie	Názov položky	Skutočnosť v EUR	
		Bežné účtovné obdobie	Minulé účtovné obdobie
Peňažné toky z prevádzkovej činnosti			
Z/S	Výsledok hospodárenia z bežnej činnosti pred zdanením daňou z príjmov (+/-)	6 264 159	5 125 405
A.1.	Nepeňažné operácie ovplyvňujúce výsledok hospodárenia z bežnej činnosti pred zdanením daňou z príjmov (súčet A.1.1. až A.1.13) (+/-)	11 647 961	9 835 285
A.1.1.	Odpisy dlhodobého nehmotného majetku a dlhodobého hmotného majetku (+)	8 903 541	9 405 035
A.1.2.	Zostatková hodnota dlhodobého nehmotného majetku a dlhodobého hmotného majetku účtovaná pri vyradení tohto majetku do nákladov na bežnú činnosť, s výnimkou jeho predaja (+)		
A.1.3.	Odpis opravnej položky k nadobudnutému majetku (+/-)		
A.1.4.	Zmena stavu dlhodobých rezerv (+/-)	32 130	
A.1.5.	Zmena stavu opravných položiek (+/-)		
A.1.6.	Zmena stavu položiek časového rozlíšenia nákladov a výnosov (+/-)	-730 560	428 038
A.1.7.	Dividendy a iné podiely na zisku účtované do výnosov (-)		
A.1.8.	Úroky účtované do nákladov (+)	2 090 319	2 165 849
A.1.9.	Úroky účtované do výnosov (-)		
A.1.10.	Kurzový zisk vyčíslený k peňažným prostriedkom a peňažným ekvivalentom ku dňu, ku ktorému sa zostavuje účtovná závierka (-)		
A.1.11.	Kurzová strata vyčíslená k peňažným prostriedkom a peňažným ekvivalentom ku dňu, ku ktorému sa zostavuje účtovná závierka (+)		
A.1.12.	Výsledok z predaja dlhodobého majetku, s výnimkou majetku, ktorý sa považuje za peňažný ekvivalent (+/-)		
A.1.13.	Ostatné položky nepeňažného charakteru, ktoré ovplyvňujú výsledok hospodárenia z bežnej činnosti s výnimkou tých, ktoré sa uvádzajú osobitne v iných častiach prehľadu peňažných tokov (+/-)	1 352 531	-2 163 638
A.2.	Vplyv zmien stavu pracovného kapitálu (rozdiel medzi obežným majetkom a krátkodobými záväzkami s výnimkou položiek obežného majetku, ktoré sú súčasťou peňažných prostriedkov a peňažných ekvivalentov) na výsledok hospodárenia z bežnej činnosti	-10 722 021	-5 054 336
A.2.1.	Zmena stavu pohľadávok z prevádzkovej činnosti (-/+)	-968 782	7 557 077
A.2.2.	Zmena stavu záväzkov z prevádzkovej činnosti (+/-)	-12 858 589	-3 039 195
A.2.3.	Zmena stavu zásob (-/+)	3 105 350	-9 572 218
A.2.4.	Zmena stavu krátkodobého finančného majetku, s výnimkou majetku, ktorý je súčasťou peňažných prostriedkov a peňažných ekvivalentov (-/+)		
	Peňažné toky z prevádzkovej činnosti s výnimkou príjmov a výdavkov, ktoré sa uvádzajú osobitne v iných častiach prehľadu peňažných tokov (+/-), (súčet Z/S+A.1.+A.2.)	7 190 099	9 906 354
A.3.	Príjaté úroky s výnimkou tých, ktoré sa začleňujú do investičnej činnosti (+)		
A.4.	Výdavky na zaplatené úroky s výnimkou tých, ktoré sa začleňujú do finančnej činnosti (-)	-2 090 319	-2 165 849
A.5.	Príjmy z dividend a iných podielov na zisku (+)		
A.6.	Výdavky na vyplatené dividendy a iné podiely na zisku s výnimkou tých, ktoré sa začleňujú do investičnej činnosti (-)		
	Peňažné toky z prevádzkovej činnosti (+/-) (súčet Z/S + A.1. až A.6.)	5 099 780	7 740 505
A.7.	Výdavky na daň z príjmov účtovnej jednotky s výnimkou tých, ktoré sa začleňujú do investičných činností alebo finančných činností (-/+)	-1 475 011	-330 937
A.8.	Príjmy mimoriadneho charakteru vzťahujúce sa na prevádzkovú činnosť (+)		
A.9.	Výdavky mimoriadneho charakteru vzťahujúce sa na prevádzkovú činnosť (-)		
A.	Čisté peňažné toky z prevádzkovej činnosti (+/-) (súčet Z/S + A.1. až A.9.)	3 624 769	7 409 568
Peňažné toky z investičnej činnosti			
B.1.	Výdavky na obstaranie dlhodobého nehmotného majetku (-)		
B.2.	Výdavky na obstaranie dlhodobého hmotného majetku (-)	-3 426 129	-8 161 793
B.3.	Výdavky na obstaranie dlhodobých cenných papierov a podielov v iných účtovných jednotkách, s výnimkou cenných papierov, ktoré sa považujú za peňažné ekvivalenty a cenných papierov určených na predaj alebo na obchodovanie (-)		
B.4.	Príjmy z predaja dlhodobého nehmotného majetku (+)		
B.5.	Príjmy z predaja dlhodobého hmotného majetku (+)		
B.6.	Príjmy z predaja dlhodobých cenných papierov a podielov v iných účtovných jednotkách, s výnimkou cenných papierov, ktoré sa považujú za peňažné ekvivalenty a cenných papierov určených na predaj alebo na obchodovanie (+)		
B.7.	Výdavky na dlhodobé pôžičky poskytnuté účtovnou jednotkou inej účtovnej jednotke, ktorá je súčasťou konsolidovaného celku (-)		
B.8.	Príjmy zo splácania dlhodobých pôžičiek poskytnutých účtovnou jednotkou inej účtovnej jednotke, ktorá je súčasťou konsolidovaného celku (+)		
B.9.	Výdavky na dlhodobé pôžičky poskytnuté účtovnou jednotkou tretím osobám s výnimkou dlhodobých pôžičiek poskytnutých účtovnej jednotke, ktorá je súčasťou konsolidovaného celku (-)		
B.10.	Príjmy zo splácania pôžičiek poskytnutých účtovnou jednotkou tretím osobám, s výnimkou pôžičiek poskytnutých účtovnej jednotke, ktorá je súčasťou konsolidovaného celku (+)		
B.11.	Príjmy z prenájmu súboru hnutelného a nehmotného majetku používaného a odpisovaného nájomcom (+)		
B.12.	Príjaté úroky s výnimkou tých, ktoré sa začleňujú do prevádzkových činností (+)		
B.13.	Príjmy z dividend a iných podielov na zisku s výnimkou tých, ktoré sa začleňujú do prevádzkových činností (+)		
B.14.	Výdavky súvisiace s derivátmi s výnimkou, ak sú určené na predaj alebo na obchodovanie alebo ak sa tieto výdavky považujú za peňažné toky z finančnej činnosti (-)		
B.15.	Príjmy súvisiace s derivátmi s výnimkou, ak sú určené na predaj alebo na obchodovanie alebo ak sa tieto výdavky považujú za peňažné toky z finančnej činnosti (-)		
B.16.	Výdavky na daň z príjmov účtovnej jednotky, ak je ju možné začleniť do investičných činností (-)		
B.17.	Príjmy mimoriadneho charakteru vzťahujúce sa na investičnú činnosť (+)		
B.18.	Výdavky mimoriadneho charakteru vzťahujúce sa na investičnú činnosť (-)		
B.19.	Ostatné príjmy vzťahujúce sa na investičnú činnosť (+)	-98 198	
B.20.	Ostatné výdavky vzťahujúce sa na investičnú činnosť (-)		1 917 566
B.	Čisté peňažné toky z investičnej činnosti (súčet B.1. až B.20.)	-3 524 327	-6 244 227

Description	Item	Actual amount in EUR	
		Current acc. period	Previous acc. period
Cash flows from operating activities			
Z/S	Profit/loss from ordinary activities before taxation (+/-)	6 264 159	5 125 405
A.1.	Non cash transactions effecting profit/loss from ordinary activities before taxation (sum of A.1.1. to A.1.13) (+/-)	11 647 961	9 835 285
A.1.1.	Depreciation of intangible and tangible fixed assets (+)	8 903 541	9 405 035
A.1.2.	Net book value of intangible and tangible fixed assets recorded after disposal of such assets and charged to expenses for ordinary activities except for the sale (+)		
A.1.3.	Write-off of the provisions for acquired assets (+/-)		
A.1.4.	Change in long-term provisions for liabilities (+/-)	32 130	
A.1.5.	Change in provisions for assets (+/-)		
A.1.6.	Change in expense and revenues accruals (+/-)	-730 560	428 038
A.1.7.	Dividends and other profit sharing charged to revenues (-)		
A.1.8.	Interest expense (+)	2 090 319	2 165 849
A.1.9.	Interest income (-)		
A.1.10.	Foreign exchange gains from cash and cash equivalents at the balance sheet date (-)		
A.1.11.	Foreign exchange losses from cash and cash equivalents at the balance sheet date (+)		
A.1.12.	Profit/loss on sale of fixed assets except for those considered cash equivalents (+/-)		
A.1.13.	Other items of non-cash nature which effect profit/loss from ordinary activities except for those which are listed separately in other sections of the cash flow statement (+/-)	1 352 531	-2 163 638
A.2.	Effect of changes in working capital (the difference between current assets and current liabilities excluding current asset items which are part of cash and cash equivalents) on profit/loss from ordinary activities	-10 722 021	-5 054 336
A.2.1.	Change in receivables from operations (-/+)	-968 782	7 557 077
A.2.2.	Change in payables from operations(+/-)	-12 858 589	-3 039 195
A.2.3.	Change in inventories (-/+)	3 105 350	-9 572 218
A.2.4.	Change in current financial assets except for those included in cash and cash equivalents (-/+)		
	Cash flow from operating activities except for income and expenditure which are listed separately in other sections of the cash flow statement (+/-), (sum of Z/S + A.1.+ A.2.)	7 190 099	9 906 354
A.3.	Interest received except for that included in investment activities (+)		
A.4.	Interest paid except for that included in financing activities (-)	-2 090 319	-2 165 849
A.5.	Dividends and other profit sharing received (+)		
A.6.	Dividends and other profit sharing paid except for those included in investment activities (-)		
	Cash flow from operating activities (+/-) (sum of Z/S + A.1. to A.6.)	5 099 780	7 740 505
A.7.	Income tax paid except for that included in investment or financing activities (-/+)	-1 475 011	-330 937
A.8.	Extraordinary income related to operations (+)		
A.9.	Extraordinary expenditure related to operations (-)		
A.	Net cash flow from operating activities (+/-) (sum of Z/S + A.1. to A.9.)	3 624 769	7 409 568
Cash flow from investment activities			
B.1.	Expenditure for acquisition of intangible fixed assets (-)		
B.2.	Expenditure for acquisition of tangible fixed assets (-)	-3 426 129	-8 161 793
B.3.	Expenditure for acquisition of long-term securities and shares in other entities except for securities which are considered cash equivalents and securities available for sale or trading securities (-)		
B.4.	Income on sale of intangible fixed assets (+)		
B.5.	Income on sale of tangible fixed assets (+)		
B.6.	Income on sale of long-term securities and shares in other entities except for securities which are considered cash equivalents and securities available for sale or trading securities (+)		
B.7.	Expenditure for non-current borrowings provided by the entity to another entity that is a member of the consolidation group (-)		
B.8.	Income on the repayment of non-current borrowings provided by the entity to another entity that is a member of the consolidation group (+)		
B.9.	Expenditure for non-current borrowings provided by the entity to third parties except for non-current borrowings provided to the entity that is included in the consolidation group (-)		
B.10.	Income on the repayment of non-current borrowings provided by the entity to third parties (+)		
B.11.	Income on lease of complex movable and immovable assets used and depreciated by the lessee (+)		
B.12.	Interest received except for that included in operating activities (+)		
B.13.	Dividends and other profit sharing received except for those included in operating activities (+)		
B.14.	Expenditures related to derivatives except for those which are available for sale or trading, or are considered cash flow from financing activities (-)		
B.15.	Income related to derivatives except for those which are available for sale or trading, or are considered cash flow from financing activities (-)		
B.16.	Income tax paid where includable in investment activity (-)		
B.17.	Extraordinary income related to investment activity (+)		
B.18.	Extraordinary expenditures related to investment activity (-)		
B.19.	Other income related to investment activity (+)	-98 198	
B.20.	Other expenditures related to investment activity (-)		1 917 566
B.	Net cash flow from investment activities (sum of B.1. to B.20.)	-3 524 327	-6 244 227

Peňažné toky z finančnej činnosti			
C.1.	Peňažné toky vo vlastnom imaní (súčet C.1.1. až C.1.8.)		
C.1.1.	Príjmy z upísaných akcií a obchodných podielov (+)		
C.1.2.	Príjmy z ďalších vkladov do vlastného imania spoločníkmi alebo fyzickou osobou, ktorá je účtovnou jednotkou (+)		
C.1.3.	Prijaté peňažné dary (+)		
C.1.4.	Príjmy z úhrady straty spoločníkmi (+)		
C.1.5.	Výdavky na obstaranie alebo spätné odkúpenie vlastných akcií a vlastných obchodných podielov (-)		
C.1.6.	Výdavky spojené so znížením fondov vytvorených účtovnou jednotkou (-)		
C.1.7.	Výdavky na vyplatenie podielu na vlastnom imaní spoločníkmi účtovnej jednotky a fyzickou osobou, ktorá je účtovnou jednotkou (-)		
C.1.8.	Výdavky z iných dôvodov, ktoré súvisia so znížením vlastného imania (-)		
C.2.	Peňažné toky vznikajúce z dlhodobých záväzkov a krátkodobých záväzkov z finančnej činnosti		
C.2.1.	Príjmy z emisie dlhových cenných papierov (+)		
C.2.2.	Výdavky na úhradu záväzkov z dlhových cenných papierov (-)		
C.2.3.	Príjmy z úverov, ktoré účtovnej jednotke poskytla banka alebo pobočka zahraničnej banky s výnimkou úverov, ktoré boli poskytnuté na zabezpečenie hlavného predmetu činnosti (+)		
C.2.4.	Výdavky na splácanie úverov, ktoré účtovnej jednotke poskytla banka alebo pobočka zahraničnej banky s výnimkou úverov, ktoré boli poskytnuté na zabezpečenie hlavného predmetu činnosti (-)		
C.2.5.	Príjmy z prijatých pôžičiek (+)		
C.2.6.	Výdavky na splácanie pôžičiek (-)		
C.2.7.	Výdavky na úhradu záväzkov z používania majetku, ktorý je predmetom zmluvy o kúpe prenajatej veci (-)		
C.2.8.	Výdavky na úhradu záväzkov za prenájom súboru huteľného majetku a nehnuteľného majetku používaného a odpisovaného nájomcom (-)		
C.2.9.	Príjmy z ostatných dlhodobých záväzkov a krátkodobých záväzkov vyplývajúcich z finančnej činnosti účtovnej jednotky s výnimkou tých, ktoré sa uvádzajú osobitne v inej časti prehľadu peňažných tokov (+)		
C.2.10.	Výdavky na splácanie ostatných dlhodobých záväzkov a krátkodobých záväzkov vyplývajúcich z finančnej činnosti účtovnej jednotky s výnimkou tých, ktoré sa uvádzajú osobitne v inej časti prehľadu peňažných tokov (-)		
C.3.	Výdavky na zaplatené úroky s výnimkou tých, ktoré sa začleňujú do prevádzkových činností (-)	-2 165 849	
C.4.	Výdavky na vyplatené dividendy a iné podiely na zisku s výnimkou tých, ktoré sa začleňujú do prevádzkových činností (-)		
C.5.	Výdavky súvisiace s derivátmi, s výnimkou, ak sú určené na predaj alebo na obchodovanie alebo ak sa považujú za peňažné toky z investičnej činnosti (-)		
C.6.	Príjmy súvisiace s derivátmi, s výnimkou, ak sú určené na predaj alebo na obchodovanie alebo ak sa považujú za peňažné toky z investičnej činnosti (+)		
C.7.	Výdavky na daň z príjmov účtovnej jednotky, ak ich možno začleniť do finančných činností (-)		
C.8.	Príjmy mimoriadneho charakteru vzťahujúce sa na finančnú činnosť (+)		
C.9.	Výdavky mimoriadneho charakteru vzťahujúce sa na finančnú činnosť (-)		
C.	Čisté peňažné toky z finančnej činnosti	-2 165 849	
D.	Čisté zvýšenie alebo čisté zníženie peňažných prostriedkov a peňažných ekvivalentov (+/-) (súčet A+B+C)	100 442	-1 000 508
E.	Stav peňažných prostriedkov a peňažných ekvivalentov na začiatku účtovného obdobia	915 306	1 915 813
F.	Stav peňažných prostriedkov a peňažných ekvivalentov na konci účtovného obdobia pred zohľadnením kurzových rozdielov vyčíslených ku dňu, ku ktorému sa zostavuje účtovná závierka	1 015 748	915 305
G.	Kurzové rozdiely vyčíslené k peňažným prostriedkom a peňažným ekvivalentom ku dňu, ku ktorému sa zostavuje účtovná závierka (+/-)		
H.	Zostatok peňažných prostriedkov a peňažných ekvivalentov na konci účtovného obdobia upravený o kurzové rozdiely vyčíslené ku dňu, ku ktorému sa zostavuje účtovná závierka (+/-)	1 015 748	915 305

Cash flows from financing activities			
C.1.	Cash flows in equity (sum of C.1.1. to C.1.8.)		
C.1.1.	Income on shares subscribed and ownership interests (+)		
C.1.2.	Income on other capital stakes owned by partners or individuals (+)		
C.1.3.	Monetary gifts received (+)		
C.1.4.	Income on loss settlement by partners (+)		
C.1.5.	Expenditure for acquisition or repurchase of own shares and own ownership interests (-)		
C.1.6.	Expenditure relating to decrease of funds created by the entity (-)		
C.1.7.	Expenditure for repayment of capital stakes to entity's partners and individuals (-)		
C.1.8.	Any other expenditure that relates to a decrease in equity (-)		
C.2.	Cash flows arising from long-term and short-term payables from financing activities		
C.2.1.	Income on issue of debt securities (+)		
C.2.2.	Repayment of payables from debt securities (-)		
C.2.3.	Income on loans from banks except for those provided for main business activities (+)		
C.2.4.	Repayment of loans from banks except for those provided for main business activities (-)		
C.2.5.	Income on borrowings received (+)		
C.2.6.	Repayment of borrowings(-)		
C.2.7.	Repayment of payables from assets subject to a leased assets purchase contract (-)		
C.2.8.	Repayment of payables arising from the lease of complex, movable and immovable assets used and depreciated by a lessee (-)		
C.2.9.	Income on other long-term and short-term payables resulting from financing activities of the entity except for those which are listed separately in other sections of the cash flow statement (+)		
C.2.10.	Repayment of other long-term and short-term payables resulting from financing activities of the entity except for those which are listed separately in other sections of the cash flow statement (-)		
C.3.	Interest paid except for that included in operating activities (-)	-2 165 849	
C.4.	Dividends paid and other profit sharing except for those included in operating activities (-)		
C.5.	Expenditures related to derivatives except for those which are available for sale or trading, or are considered cash flow from investment activities (-)		
C.6.	Income related to derivatives except for those which are available for sale or trading, or are considered cash flow from investment activities (+)		
C.7.	Income tax paid where includable in financing activities (-)		
C.8.	Extraordinary income related to financing activities (+)		
C.9.	Extraordinary expenditures related to financing activities (-)		
C.	Net cash flows from financing activities	-2 165 849	
D.	Net increase or net decrease of cash and cash equivalents (+/-) (aggregate A+B+C)	100 442	-1 000 508
E.	Cash and cash equivalents at the beginning of the accounting period	915 306	1 915 813
F.	Cash and cash equivalents at the end of the accounting period before foreign exchange gains/losses calculated at the balance sheet date	1 015 748	915 305
G.	Foreign exchange gains/losses for cash and cash equivalents at the balance sheet date (+/-)		
H.	Cash and cash equivalents at the end of the accounting period adjusted for foreign exchange gains/losses calculated at the balance sheet date (+/-)	1 015 748	915 305

**VOYADRENIE DOZORNEJ RADY
SPOLOČNOSTI
VETROPACK NEMŠOVÁ s.r.o.**

so sídlom Železničná 207/9, 914 41 Nemšová,
IČO: 35 832 517, zapísanej v obchodnom registri
Okresného súdu Trenčín,
oddiel Sro, vložka č. 13610/R

k riadnej individuálnej účtovnej závierke za rok
2024 a k návrhu rozhodnutia o rozdelení zisku za
rok 2024, ktoré budú predložené riadnemu valnému
zhromaždeniu ktoré sa bude konať dňa 1. apríla
2025

Dozorná rada sa oboznámila s riadnou individuálnou
účtovnou závierkou za rok 2024 ako aj s návrhom
rozhodnutia o rozdelení zisku za rok 2024, ktorý jej
predložili konatelia spoločnosti. Zároveň sa dozorná
rada oboznámila so správou audítora.
K predloženým dokumentom a návrhom neboli
vznesené žiadne námietky.

„Dozorná rada odporúča valnému zhromaždeniu
riadnu individuálnu účtovnú závierku za rok
2024 vrátane návrhu rozhodnutia o rozdelení
zisku za rok 2024 schváliť tak, ako boli
predložené konateľmi spoločnosti.“

**STATEMENT OF THE SUPERVISORY
BOARD OF THE COMPANY
VETROPACK NEMŠOVÁ s.r.o.**

with registered seat at Zeleznicna 207/9, 914 41
Nemsova, Identification No. 35 832 517, registered
in the Commercial register of the District court in
Trencin, Section Sro, Insert No. 13610/R

on the regular individual accounting book closing
for the year 2024 and on the proposal for profits
distribution for the year 2024 to be submitted to the
regular General Assembly taking place on April 1,
2025

The Supervisory Board has acquainted itself with the
regular individual accounting book closing for the
year 2024 as well as with the proposal for profits
distribution for the year 2024 that was submitted by
the executives of the company. At the same time, the
Supervisory Board has acquainted itself with the
report of auditor. No protests or remarks have been
made concerning the submitted documents and
proposals.

„The Supervisory Board recommends to the
General Assembly to approve the regular
individual accounting book closing for the year
2024 and the proposal for profits distribution for
the year 2024 in the form as submitted by the
executives of the company.“

In/V Bratislava on/dňa 24.03.2025



JUDr. Roman Slivka, CSc.

Deputy chairman of the Supervisory Board/podpredseda dozornej rady
VETROPACK NEMŠOVÁ s.r.o.

DODATOK SPRÁVY NEZÁVISLÉHO AUDÍTORA

Spoločníkom, dozornej rade a konateľom spoločnosti VETROPACK NEMŠOVÁ s.r.o.:

K časti II – Správa k informáciám, ktoré sa nachádzajú vo výročnej správe

Overili sme účtovnú závierku spoločnosti VETROPACK NEMŠOVÁ s.r.o. (ďalej aj „Spoločnosť“) k 31. decembru 2024, uvedenú v priloženej výročnej správe Spoločnosti, ku ktorej sme dňa 14. marca 2025 vydali správu nezávislého audítora. Tento dodatok sme vypracovali v zmysle § 27 odsek 6 zákona č. 423/2015 Z.z. o štatutárnom audite a o zmene a doplnení zákona č. 431/2002 Z. z. o účtovníctve v znení neskorších predpisov (ďalej len „zákon o štatutárnom audite“).


Na základe vykonaných prác opísaných v časti II správy nezávislého audítora – Správa k informáciám, ktoré sa uvádzajú vo výročnej správe, podľa nášho názoru:

- informácie uvedené vo výročnej správe Spoločnosti zostavenej za rok 2024 sú v súlade s účtovnou závierkou za daný rok,
- výročná správa obsahuje informácie podľa zákona o účtovníctve.

Okrem toho, na základe našich poznatkov o účtovnej jednotke a situácii v nej, ktoré sme získali počas auditu účtovnej závierky, sme povinní uviesť, či sme zistili významné nesprávnosti vo výročnej správe. V tejto súvislosti konštatujeme, že sme nezistili významné nesprávnosti vo výročnej správe.

19. decembra 2025
Bratislava, Slovenská republika

Ernst & Young Slovakia, spol. s r.o.
Licencia SKAU č. 257



Ing. Peter Uram-Hrišo, štatutárny audítor
Licencia UDVA č. 996

APPENDIX TO THE INDEPENDENT AUDITOR'S REPORT

To the Owners, Supervisory Board and Statutory Representatives of VETROPACK NEMŠOVÁ s.r.o.:

To part II - Report on Information Disclosed in the Annual Report

We have audited the financial statements of VETROPACK NEMŠOVÁ s.r.o. („the Company“) as at 31 December 2024, presented in the annual report of the Company, to which we issued on 14 March 2025 independent auditor report, which is on Annual Report of the Company. We prepared this appendix in accordance with the Act on Statutory Audit No 423/2015 Coll § 27 par. 6 and on amendments to the Act on accounting No 431/2002 Coll as amended by later legislation (“the Act on statutory audit“).


Based on procedures performed during the audit of financial statements, in our opinion:

- Information disclosed in the Annual Report of the Company prepared for 2024 is consistent with the financial statements for the relevant year,
- The annual report contains information based on the Act on Accounting.

Additionally, based on our understanding of the Company and its situation, obtained in the audit of the financial statements, we are required to disclose whether material misstatements were identified in the annual report. In this regard we state that we did not identify any material misstatements in the Annual Report.

19 December 2025
Bratislava, Slovak Republic

Ernst & Young Slovakia, spol. s r.o.
SKAU Licence No. 257



Ing. Peter Uram-Hrišo, statutory auditor
UDVA Licence No. 996

THIS IS A TRANSLATION OF THE ORIGINAL SLOVAK REPORT



VETROPACK NEMŠOVÁ s. r. o.

Železničná 207/9

914 41 Nemšová

Telefón: +421 32 65 57 111

www.vetropack.sk